

陸、財務概況

一、最近五年度簡明資產負債表及綜合損益表，簽證會計師姓名及其查核意見

(一) 合併簡明資產負債表及綜合損益表資料

合併簡明資產負債表

單位：新台幣千元

項目	年度	最近五年度財務資料(註1)					當年度截至 113年03月31日 財務資料(註3)
		108年	109年	110年	111年	112年	
流動資產		278,747,752	361,960,347	421,786,551	342,985,667	361,461,400	-
不動產、廠房及設備		40,673,093	36,572,342	42,209,556	51,515,209	46,598,037	-
無形資產		957,532	1,104,234	1,730,173	2,149,731	2,459,680	-
其他資產		23,797,958	29,185,522	31,571,526	36,257,167	41,871,659	-
資產總額		344,176,335	428,822,445	497,297,806	432,907,774	452,390,776	-
流動負債	分配前	238,928,971	313,699,489	365,583,359	286,725,416	288,251,757	-
	分配後	244,610,195	319,958,144	371,841,222	294,126,217	(註2)	-
非流動負債		21,346,290	31,196,877	39,229,668	27,529,802	35,375,847	-
負債總額	分配前	260,275,261	344,896,366	404,813,027	314,255,218	323,627,604	-
	分配後	265,956,485	351,155,021	411,070,890	321,656,019	(註2)	-
歸屬於母公司業主之權益		73,950,584	71,565,777	77,916,938	96,382,149	104,224,111	-
股本		28,406,121	28,406,121	29,032,521	29,016,021	28,997,661	-
資本公積		24,681,872	25,760,011	28,834,524	35,050,440	37,389,984	-
保留盈餘	分配前	24,398,715	26,853,167	31,098,687	36,357,506	40,680,803	-
	分配後	18,717,491	20,594,512	24,840,824	28,956,705	(註2)	-
其他權益		(3,536,124)	(7,846,263)	(9,441,535)	(2,550,702)	(1,934,548)	-
庫藏股票		-	(1,607,259)	(1,607,259)	(1,491,116)	(909,789)	-
非控制權益		9,950,490	12,360,302	14,567,841	22,270,407	24,539,061	-
權益總額	分配前	83,901,074	83,926,079	92,484,779	118,652,556	128,763,172	-
	分配後	78,219,850	77,667,424	86,226,916	111,251,755	(註2)	-

註1：上列各年度財務資料均經會計師查核簽證。

註2：俟股東會決議後定案。

註3：113年第一季財務資料尚未經會計師核閱完成。

合併簡明綜合損益表

單位：新台幣千元

項目	年度	最近五年度財務資料(註1)					當年度截至 113年03月31日 財務資料(註2)
		108年	109年	110年	111年	112年	
營業收入		878,255,078	845,011,844	862,082,848	984,619,156	867,057,007	-
營業毛利		42,158,550	46,053,180	51,134,716	69,728,692	68,982,873	-
營業損益		13,299,845	14,471,062	16,374,638	27,472,144	27,390,257	-
營業外收入及支出		(523,779)	2,374,313	2,859,639	(2,761,230)	(3,069,563)	-
稅前淨利		12,776,066	16,845,375	19,234,277	24,710,914	24,320,694	-
繼續營業單位本期淨利		9,726,243	12,907,896	14,727,811	19,017,547	18,265,285	-
停業單位損失		-	-	-	-	-	-
本期淨利(損)		9,726,243	12,907,896	14,727,811	19,017,547	18,265,285	-
本期其他綜合損益(稅後淨額)		253,372	(4,006,611)	(2,018,306)	7,756,858	736,460	-
本期綜合損益總額		9,979,615	8,901,285	12,709,505	26,774,405	19,001,745	-
淨利歸屬於母公司業主		6,800,768	8,681,762	10,468,030	11,162,451	11,471,616	-
淨利歸屬於非控制權益		2,925,475	4,226,134	4,259,781	7,855,096	6,793,669	-
綜合損益總額歸屬於母公司業主		7,111,916	4,822,894	8,548,311	18,022,661	12,138,989	-
綜合損益總額歸屬於非控制權益		2,867,699	4,078,391	4,161,194	8,751,744	6,862,756	-
每股盈餘		2.40	3.10	3.76	4.01	4.08	-

註1：上列各年度財務資料均經會計師查核簽證。

註2：113年第一季財務資料尚未經會計師核閱完成。

(二)個體簡明資產負債表及綜合損益表資料

個體簡明資產負債表

單位：新台幣千元

項 目	年 度	最近五年度財務資料(註1)					當年度截至 113年03月31日 財務資料(註3)
		108年	109年	110年	111年	112年	
流動資產		248,501,869	230,953,283	269,815,506	236,493,988	281,452,473	-
不動產、廠房及設備		5,039,467	6,184,970	6,495,454	8,248,308	9,802,202	-
無形資產		770,210	813,574	882,987	742,042	703,368	-
其他資產		92,740,696	91,009,826	104,218,206	116,103,234	129,660,964	-
資產總額		347,052,242	328,961,653	381,412,153	361,747,659	421,779,095	-
流動負債	分配前	252,691,831	232,420,701	274,859,012	251,760,472	295,229,917	-
	分配後	258,373,055	238,679,356	281,116,875	259,161,273	(註2)	-
非流動負債		20,409,827	24,975,175	28,636,203	13,605,038	22,325,067	-
負債總額	分配前	273,101,658	257,395,876	303,495,215	265,365,510	317,554,984	-
	分配後	278,782,882	263,654,531	309,753,078	272,766,311	(註2)	-
股本		28,406,121	28,406,121	29,032,521	29,016,021	28,997,661	-
資本公積		24,681,872	25,760,011	28,834,524	35,050,442	37,389,984	-
保留盈餘	分配前	24,398,715	26,853,167	31,098,687	36,357,506	40,680,803	-
	分配後	18,717,491	20,594,512	24,840,824	28,956,705	(註2)	-
其他權益		(3,536,124)	(7,846,263)	(9,441,535)	(2,550,702)	(1,934,548)	-
庫藏股票		-	(1,607,259)	(1,607,259)	(1,491,116)	(909,789)	-
權益總額	分配前	73,950,584	71,565,777	77,916,938	96,382,149	104,224,111	-
	分配後	68,269,360	65,307,122	71,659,075	88,981,348	(註2)	-

註1：上列各年度財務資料均經會計師查核簽證。

註2：俟股東會決議後定案。

註3：113年第一季財務資料尚未經會計師核閱完成。

個體簡明綜合損益表

單位：新台幣千元

項 目	年 度	最近五年度財務資料(註1)					當年度截至 113年03月31日 財務資料(註2)
		108年	109年	110年	111年	112年	
營業收入		735,742,458	687,686,152	670,440,580	686,828,694	635,223,077	-
營業毛利		20,346,611	20,821,366	19,463,851	31,664,017	32,970,335	-
營業損益		2,390,152	1,667,656	(1,771,129)	5,879,652	8,284,269	-
營業外收入及支出		4,133,229	6,994,556	12,534,210	5,054,429	3,720,128	-
稅前淨利		6,523,381	8,662,212	10,763,081	10,934,081	12,004,397	-
繼續營業單位 本期淨利		6,800,768	8,681,762	10,468,030	11,162,451	11,471,616	-
停業單位損失		-	-	-	-	-	-
本期淨利(損)		6,800,768	8,681,762	10,468,030	11,162,451	11,471,616	-
本期其他綜合損益 (稅後淨額)		311,148	(3,858,868)	(1,919,719)	6,860,210	667,373	-
本期綜合損益總額		7,111,916	4,822,894	8,548,311	18,022,661	12,138,989	-
每股盈餘		2.40	3.10	3.76	4.01	4.08	-

註1：上列各年度財務資料均經會計師查核簽證。

註2：113年第一季財務資料尚未經會計師核閱完成。

(三)最近五年度簽證會計師姓名及查核意見

年 度	簽證會計師姓名	查核意見
108年度	陳雅琳、唐嘉鍵	無保留意見
109年度	陳雅琳、唐嘉鍵	無保留意見
110年度	陳雅琳、唐嘉鍵	無保留意見
111年度	陳雅琳、唐嘉鍵	無保留意見
112年度	唐嘉鍵、黃明宏	無保留意見

二、最近五年度財務分析

(一) 合併報表財務分析

分析項目	年度(註1)	最近五年度財務分析					當年度截至 113年3月31日 (註3)
		108年	109年	110年	111年	112年	
財務結構	負債占資產比率(%)	75.62	80.43	81.40	72.59	71.54	-
	長期資金占不動產、廠房及設備比率(%)	258.76	314.78	312.05	283.77	352.24	-
償債能力	流動比率(%)	116.67	115.38	115.37	119.62	125.40	-
	速動比率(%)	79.61	84.18	69.99	64.13	83.16	-
	利息保障倍數	3.66	8.17	11.23	5.13	3.78	-
經營能力	應收款項週轉率(次)	7.02	6.51	5.97	7.53	7.83	-
	平均收現日數	51.99	56.06	61.13	48.45	46.61	-
	存貨週轉率(次)	9.55	8.85	6.32	5.75	5.77	-
	應付款項週轉率(次)	6.02	6.31	5.73	6.60	7.00	-
	平均銷貨日數	38.21	41.24	57.75	63.49	63.25	-
	不動產、廠房及設備週轉率(次)	21.03	21.88	21.89	21.01	17.67	-
	總資產週轉率(次)	2.57	2.19	1.86	2.12	1.96	-
獲利能力	資產報酬率(%)	3.90	3.80	3.49	5.05	5.61	-
	歸屬於母公司業主之權益報酬率(%)	9.52	11.93	14.01	12.81	11.44	-
	稅前純益占實收資本比率(%)	44.98	59.30	66.25	85.16	83.87	-
	純益率(%)	1.11	1.53	1.71	1.93	2.11	-
	每股盈餘(元)	2.40	3.10	3.76	4.01	4.08	-
現金流量	現金流量比率(%)	7.78	(註2)	(註2)	18.66	16.73	-
	現金流量允當比率(%)	88.37	36.45	(註2)	25.07	47.83	-
	現金再投資比率(%)	9.29	(註2)	(註2)	23.98	19.24	-
槓桿度	營運槓桿度	2.47	2.57	2.54	2.12	2.12	-
	財務槓桿度	1.57	1.19	1.13	1.28	1.47	-
請說明最近二年度各項財務比率變動原因。(若增減變動未達20%者可免分析)。 長期資金占不動產、廠房及設備增加:主係權益總額及非流動負債增加所致。 速動比率增加:主係流動資產增加所致。 利息保障倍數減少:主係利息費用增加所致。 現金流量允當比率增加:主係最近五年度營業活動淨現金流量增加所致。							

註1: 上列各年度財務資料均經會計師查核簽證。

註2: 營業活動淨現金流量為負值, 不具分析意義。

註3: 113年第一季財務資料尚未經會計師核閱完成。

1. 財務結構

(1) 負債占資產比率 = 負債總額 / 資產總額。

(2) 長期資金占不動產、廠房及設備比率 = (權益總額 + 非流動負債) / 不動產、廠房及設備淨額。

2. 償債能力

(1) 流動比率 = 流動資產 / 流動負債。

(2) 速動比率 = (流動資產 - 存貨 - 預付費用) / 流動負債。

(3) 利息保障倍數 = 所得稅及利息費用前純益 / 本期利息支出。

3. 經營能力

(1) 應收款項(包括應收帳款與因營業而產生之應收票據)週轉率 = 銷貨淨額 / 各期平均應收款項(包括應收帳款與因營業而產生之應收票據)餘額。

(2) 平均收現日數 = 365 / 應收款項週轉率。

(3) 存貨週轉率 = 銷貨成本 / 平均存貨額。

(4) 應付款項(包括應付帳款與因營業而產生之應付票據)週轉率 = 銷貨成本 / 各期平均應付款項(包括應付帳款與因營業而產生之應付票據)餘額。

(5) 平均銷貨日數 = 365 / 存貨週轉率。

(6) 不動產、廠房及設備週轉率 = 銷貨淨額 / 平均不動產、廠房及設備淨額。

(7) 總資產週轉率 = 銷貨淨額 / 平均資產總額。

4. 獲利能力

(1) 資產報酬率 = [稅後損益 + 利息費用 × (1 - 稅率)] / 平均資產總額。

(2) 歸屬於母公司業主之權益報酬率 = 歸屬於母公司業主之稅後損益 / 平均歸屬於母公司業主之權益總額。

(3) 純益率 = 稅後損益 / 銷貨淨額。

(4) 每股盈餘 = (歸屬於母公司業主之損益 - 特別股股利) / 加權平均已發行股數。

5. 現金流量

(1) 現金流量比率 = 營業活動淨現金流量 / 流動負債。

(2) 淨現金流量允當比率 = 最近五年度營業活動淨現金流量 / 最近五年度(資本支出 + 存貨增加額 + 現金股利)。

(3) 現金再投資比率 = (營業活動淨現金流量 - 現金股利) / (不動產、廠房及設備毛額 + 長期投資 + 其他非流動資產 + 營運資金)。

6. 槓桿度:

(1) 營運槓桿度 = (營業收入淨額 - 變動營業成本及費用) / 營業利益

(2) 財務槓桿度 = 營業利益 / (營業利益 - 利息費用)。

(二) 個體報表財務分析

分析項目		最近五年度財務分析					當年度截至 113年3月31日 (註4)
		108年	109年	110年	111年	112年	
財務結構	負債占資產比率(%)	78.69	78.24	79.57	73.36	75.29	-
	長期資金占不動產、廠房及設備比率(%)	1872.43	1560.90	1640.43	1333.45	1291.03	-
償債能力	流動比率(%)	98.34	99.37	98.17	93.94	94.77	-
	速動比率(%)	91.55	88.48	86.19	78.72	84.71	-
	利息保障倍數	3.19	7.82	12.09	3.74	2.95	-
經營能力	應收款項週轉率(次)	3.25	3.40	3.30	3.41	3.04	-
	平均收現日數	112.42	107.32	110.60	107.16	120.16	-
	存貨週轉率(次)	49.66	32.24	22.75	18.70	18.02	-
	應付款項週轉率(次)	3.48	4.01	4.55	4.50	3.80	-
	平均銷貨日數	7.35	11.32	16.05	19.52	20.25	-
	不動產、廠房及設備週轉率(次)	150.35	122.53	105.74	93.17	70.38	-
	總資產週轉率(次)	2.07	2.03	1.89	1.85	1.62	-
獲利能力	資產報酬率(%)	2.58	2.87	3.17	3.86	4.19	-
	權益報酬率(%)	9.52	11.93	14.01	12.81	11.44	-
	稅前純益占實收資本額比率(%)	22.96	30.49	37.07	37.68	41.40	-
	純益率(%)	0.92	1.26	1.56	1.63	1.81	-
	每股盈餘(元)	2.40	3.10	3.76	4.01	4.08	-
現金流量	現金流量比率(%)	0.91	(註2)	(註2)	(註2)	4.08	-
	現金流量允當比率(%)	167.25	(註2)	(註2)	(註2)	(註2)	-
	現金再投資比率(%)	(註2)	(註2)	(註2)	(註2)	4.57	-
槓桿度	營運槓桿度	7.25	10.74	(註2)	4.71	3.59	-
	財務槓桿度	(註2)	4.20	(註3)	3.10	3.90	-

請說明最近二年度各項財務比率變動原因。(若增減變動未達20%者可免分析)
利息保障倍數減少:主係本期利息支出增加所致。
不動產、廠房及設備週轉率(次)減少:主係銷貨淨額減少所致。
營運槓桿度減少:主係營業利益增加所致。
財務槓桿度增加:主係營業利益增加所致。

註1: 上列各年度財務資料均經會計師查核簽證。

註2: 該比率為負值, 不具分析意義。

註3: 因營業損益為負數, 故不予計算。

註4: 113年第一季財務資料尚未經會計師核閱完成。

1. 財務結構

(1) 負債占資產比率 = 負債總額 / 資產總額。

(2) 長期資金占不動產、廠房及設備比率 = (權益總額 + 非流動負債) / 不動產、廠房及設備淨額。

2. 償債能力

(1) 流動比率 = 流動資產 / 流動負債。

(2) 速動比率 = (流動資產 - 存貨 - 預付費用) / 流動負債。

(3) 利息保障倍數 = 所得稅及利息費用前純益 / 本期利息支出。

3. 經營能力

(1) 應收款項(包括應收帳款與因營業而產生之應收票據)週轉率 = 銷貨淨額 / 各期平均應收款項(包括應收帳款與因營業而產生之應收票據)餘額。

(2) 平均收現日數 = 365 / 應收款項週轉率。

(3) 存貨週轉率 = 銷貨成本 / 平均存貨額。

(4) 應付款項(包括應付帳款與因營業而產生之應付票據)週轉率 = 銷貨成本 / 各期平均應付款項(包括應付帳款與因營業而產生之應付票據)餘額。

(5) 平均銷貨日數 = 365 / 存貨週轉率。

(6) 不動產、廠房及設備週轉率 = 銷貨淨額 / 平均不動產、廠房及設備淨額。

(7) 總資產週轉率 = 銷貨淨額 / 平均資產總額。

4. 獲利能力

(1) 資產報酬率 = [稅後損益 + 利息費用 × (1 - 稅率)] / 平均資產總額。

(2) 權益報酬率 = 稅後損益 / 平均權益總額。

(3) 純益率 = 稅後損益 / 銷貨淨額。

(4) 每股盈餘 = (稅後淨利 - 特別股股利) / 加權平均已發行股數。

5. 現金流量

(1) 現金流量比率 = 營業活動淨現金流量 / 流動負債。

(2) 淨現金流量允當比率 = 最近五年度營業活動淨現金流量 / 最近五年度(資本支出 + 存貨增加額 + 現金股利)。

(3) 現金再投資比率 = (營業活動淨現金流量 - 現金股利) / (不動產、廠房及設備毛額 + 長期投資 + 其他非流動資產 + 營運資金)。

6. 槓桿度:

(1) 營運槓桿度 = (營業收入淨額 - 變動營業成本及費用) / 營業利益

(2) 財務槓桿度 = 營業利益 / (營業利益 - 利息費用)。

三、一一二年度審計委員會查核報告：

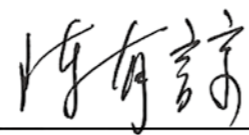
審計委員會查核報告

董事會造具本公司民國一一二年度營業報告書、財務報表暨盈餘分派之議案等，其中財務報表業經委託安侯建業聯合會計師事務所唐嘉鍵會計師及黃明宏會計師查核完竣，並共同出具查核報告。上述營業報告書、財務報表暨盈餘分派議案經本審計委員會查核，認為尚無不合，爰依證券交易法第十四條之四及公司法第二一九條之規定報告如上，敬請鑒核。

此致

緯創資通股份有限公司一一三年股東常會

審計委員會召集人：陳有諒



中華民國一一三年三月十二日

四、一一二年度財務報告

聲明書

本公司民國一一二年度(自一一二年一月一日至十二月三十一日止)依「關係企業合併營業報告書關係企業合併財務報表及關係報告書編製準則」應納入編製關係企業合併財務報表之公司與依金融監督管理委員會認可之國際財務報導準則第十號應納入編製母子公司合併財務報告之公司均相同，且關係企業合併財務報表所應揭露相關資訊於前揭母子公司合併財務報告中均已揭露，爰不再另行編製關係企業合併財務報表。

特此聲明

緯創資通股份有限公司



董事長：林憲銘



日期：民國一一三年三月十二日

會計師查核報告

緯創資通股份有限公司董事會 公鑒：

查核意見

緯創資通股份有限公司及其子公司(以下簡稱合併公司)民國一一二年及一一一年十二月三十一日之合併資產負債表，暨民國一一二年及一一一年一月一日至十二月三十一日之合併綜合損益表、合併權益變動表及合併現金流量表，以及合併財務報告附註(包括重大會計政策彙總)，業經本會計師查核竣事。

依本會計師之意見，上開合併財務報告在所有重大方面係依照證券發行人財務報告編製準則暨經金融監督管理委員會認可並發布生效之國際財務報導準則、國際會計準則、解釋及解釋公告編製，足以允當表達緯創資通股份有限公司及其子公司民國一一二年及一一一年十二月三十一日之合併財務狀況，暨民國一一二年及一一一年一月一日至十二月三十一日之合併財務績效與合併現金流量。

查核意見之基礎

本會計師係依照會計師受託查核簽證財務報表規則及審計準則執行查核工作。本會計師於該等準則下之責任將於會計師查核合併財務報告之責任段進一步說明。本會計師所隸屬事務所受獨立性規範之人員已依會計師職業道德規範，與緯創資通股份有限公司及其子公司保持超然獨立，並履行該規範之其他責任。本會計師相信已取得足夠及適切之查核證據，以作為表示查核意見之基礎。

關鍵查核事項

關鍵查核事項係指依本會計師之專業判斷，對緯創資通股份有限公司及其子公司民國一一二年度合併財務報告之查核最為重要之事項。該等事項已於查核合併財務報告整體及形成查核意見之過程中予以因應，本會計師並不對該等事項單獨表示意見。本會計師判斷應溝通在查核報告上之關鍵查核事項如下：

一、收入認列

有關收入認列之會計政策，請詳合併財務報告附註四(十七)客戶合約之收入。收入認列之相關揭露，請詳合併財務報告附註六(二十五)。

關鍵查核事項之說明：

合併公司係屬涉及公眾利益之上市公司，投資人高度關注其營運績效，因此收入認列為本會計師執行合併財務報告查核重要的評估事項之一。

本會計師對上述關鍵查核事項之主要查核程序包括：

- 測試銷貨及收款作業循環之相關人工及系統控制，並針對銷售系統資料與總帳分錄進行核對及調節。
- 了解主要收入型態、合約規範及交易條件，評估收入認列時點是否正確。
- 針對主要銷售客戶收入進行變動分析，評估有無重大異常。
- 覆核期後是否有重大銷貨退回及折讓情形，瞭解及分析原因。

二、存貨呆滯損失之評估

有關存貨之會計政策請詳合併財務報告附註四(八)存貨；存貨之續後衡量之會計估計及假設不確定性，請詳合併財務報告附註五；存貨續後衡量之相關揭露請詳合併財務報告附註六(七)。

關鍵查核事項之說明：

因出貨需求、預估未來生產或維修訂單而預先備料，後續可能因市場需求改變、訂單減少，導致存貨有呆滯過時之風險。因此存貨呆滯損失之評估測試為本會計師執行合併財務報告查核重要的評估事項之一。

本會計師對上述關鍵查核事項之主要查核程序包括：

- 了解管理階層所採用之存貨呆滯評價政策，並評估其適當性，確認超過一定期間之過時存貨項目已列入存貨呆滯損失之評價。
- 檢視各存貨庫別報表，分析各其存貨庫別變化情形，並測試庫別分類之正確性。
- 評估管理階層個別辨認之過時或毀損項目之相關文件。
- 檢視管理階層針對有關存貨備抵之相關揭露是否適當。

其他事項

緯創資通股份有限公司已編製民國一一二年度及一一一年度之個體財務報告，並經本會計師出具無保留意見之查核報告在案，備供參考。

管理階層與治理單位對合併財務報告之責任

管理階層之責任係依照證券發行人財務報告編製準則暨經金融監督管理委員會認可並發布生效之國際財務報導準則、國際會計準則、解釋及解釋公告編製允當表達之合併財務報告，且維持與合併財務報告編製有關之必要內部控制，以確保合併財務報告未存有導因於舞弊或錯誤之重大不實表達。

於編製合併財務報告時，管理階層之責任亦包括評估合併公司繼續經營之能力、相關事項之揭露，以及繼續經營會計基礎之採用，除非管理階層意圖清算合併公司或停止營業，或除清算或停業外別無實際可行之其他方案。

合併公司之治理單位(含審計委員會)負有監督財務報導流程之責任。

會計師查核合併財務報告之責任

本會計師查核合併財務報告之目的，係對合併財務報告整體是否存在導因於舞弊或錯誤之重大不實表達取得合理確信，並出具查核報告。合理確信係高度確信，惟依照審計準則執行之查核工作無法保證必能偵出合併財務報告存有之重大不實表達。不實表達可能導因於舞弊或錯誤。如不實表達之個別金額或彙總數可合理預期將影響合併財務報告使用者所作之經濟決策，則被認為具有重大性。

本會計師依照審計準則查核時，運用專業判斷及專業懷疑。本會計師亦執行下列工作：



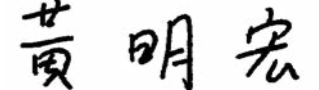

- 1.辨認並評估合併財務報告導因於舞弊或錯誤之重大不實表達風險；對所評估之風險設計及執行適當之因應對策；並取得足夠及適切之查核證據以作為查核意見之基礎。因舞弊可能涉及共謀、偽造、故意遺漏、不實聲明或踰越內部控制，故未偵出導因於舞弊之重大不實表達之風險高於導因於錯誤者。
- 2.對與查核攸關之內部控制取得必要之瞭解，以設計當時情況下適當之查核程序，惟其目的非對緯創資通股份有限公司及其子公司內部控制之有效性表示意見。
- 3.評估管理階層所採用會計政策之適當性，及其所作會計估計與相關揭露之合理性。
- 4.依據所取得之查核證據，對管理階層採用繼續經營會計基礎之適當性，以及使緯創資通股份有限公司及其子公司繼續經營之能力可能產生重大疑慮之事件或情況是否存在重大不確定性，作出結論。本會計師若認為該等事件或情況存在重大不確定性，則須於查核報告中提醒合併財務報告使用者注意合併財務報告之相關揭露，或於該等揭露係屬不適當時修正查核意見。本會計師之結論係以截至查核報告日所取得之查核證據為基礎。惟未來事件或情況可能導致緯創資通股份有限公司及其子公司不再具有繼續經營之能力。
- 5.評估合併財務報告(包括相關附註)之整體表達、結構及內容，以及合併財務報告是否允當表達相關交易及事件。
- 6.對於集團內組成個體之財務資訊取得足夠及適切之查核證據，以對合併財務報告表示意見。本會計師負責集團查核案件之指導、監督及執行，並負責形成集團之查核意見。

本會計師與治理單位溝通之事項，包括所規劃之查核範圍及時間，以及重大查核發現(包括於查核過程中所辨認之內部控制顯著缺失)。

本會計師亦向治理單位提供本會計師所隸屬事務所受獨立性規範之人員已遵循會計師職業道德規範中有關獨立性之聲明，並與治理單位溝通所有可能被認為會影響會計師獨立性之關係及其他事項(包括相關防護措施)。

本會計師從與治理單位溝通之事項中，決定對緯創資通股份有限公司及其子公司民國一一二年度合併財務報告查核之關鍵查核事項。本會計師於查核報告中敘明該等事項，除非法令不允許公開揭露特定事項，或在極罕見情況下，本會計師決定不於查核報告中溝通特定事項，因可合理預期此溝通所產生之負面影響大於所增進之公眾利益。

安侯建業聯合會計師事務所

會計師：





證券主管機關：金管證審字第1080303300號
 核准簽證文號：金管證審字第1060005191號
 民國一一三年三月十二日

陸、財務概況

單位：新台幣千元

Table with 4 columns: 112.12.31, 111.12.31, %, %. Rows include 資產 (Assets) and 負債及權益 (Liabilities and Equity).

Table with 4 columns: 112.12.31, 111.12.31, %, %. Rows include 資產 (Assets) and 負債及權益 (Liabilities and Equity) with detailed sub-rows.

董事長：林憲銘

經理人：林建勳

會計主管：邱聰敏



緯創資通股份有限公司及子公司

民國一十二年及一十一年一月一日至十二月三十一日

緯創資通股份有限公司及子公司

合併綜合損益表

民國一十二年及一十一年一月一日至十二月三十一日

單位：新台幣千元

Table with 4 columns: 112年度, 111年度, %, %. Rows include 營業收入 (Operating Revenue), 營業成本 (Operating Costs), 營業毛利 (Operating Profit), 營業費用 (Operating Expenses), 營業外收入及支出 (Other Income and Expenses), 稅前淨利 (Pre-tax Profit), 本期淨利 (Current Period Profit), 其他綜合損益 (Other Comprehensive Income), 本期其他綜合損益 (Current Period Other Comprehensive Income), 本期綜合損益總額 (Current Period Total Comprehensive Income), 本期淨利歸屬於 (Current Period Profit Attributable to), 綜合損益總額歸屬於 (Total Comprehensive Income Attributable to), 每股盈餘 (Earnings Per Share).

董事長：林憲銘

經理人：林建勳

會計主管：邱聰敏



(請詳閱後附合併財務報告附註)



陸、財務概況

陸、財務概況

陸、財務概況

緯創資通股份有限公司及子公司
合併現金流量表
民國一一二年度及一一一年一月一日起至十二月三十一日

單位：新台幣千元

Table with columns for '民國一一一年一月一日期初餘額' and '民國一一二年十二月三十一日餘額'. Rows include '普通股本', '資本公積', '法定盈餘公積', '特別盈餘公積', '保留盈餘', '其他權益項目', '歸屬於母公司業主之權益', '歸屬於非控制性權益', and '總計'.

董事長：林憲銘

經理人：林建勳

會計主管：邱聰敏

會計主管：邱聰敏

緯創資通股份有限公司及子公司
合併現金流量表
民國一一二年度及一一一年一月一日起至十二月三十一日

單位：新台幣千元

Table showing '營業活動之現金流量' with columns for '112年度' and '111年度'. Rows include '本期稅前淨利', '調整項目', '與營業活動相關之資產/負債變動數', '與營業活動相關之資產之淨變動數', '與營業活動相關之負債之淨變動數', and '營業活動之淨現金流入'.

董事長：林憲銘

經理人：林建勳

會計主管：邱聰敏

(請詳閱後合併財務報告附註)

緯創資通股份有限公司及子公司
合併現金流量表(續)
民國一一二年及一一一年一月一日起至十二月三十一日

單位:新台幣千元

	112年度	111年度
投資活動之現金流量：		
取得透過其他綜合損益按公允價值衡量之金融資產	(1,807,574)	(1,234,298)
處分透過其他綜合損益按公允價值衡量之金融資產	1,188,614	231,169
透過其他綜合損益按公允價值衡量之金融資產減資退回股款	14,571	41,902
取得按攤銷後成本衡量之金融資產	(10,000)	-
處分按攤銷後成本衡量之金融資產	298,652	1,105,394
取得透過損益按公允價值衡量之金融資產	(22,793,936)	(5,370,426)
處分透過損益按公允價值衡量之金融資產	26,609,106	5,578,262
取得採用權益法之投資	(1,295,195)	(395,080)
處分採用權益法之投資	30,582	-
對子公司之收購	(211,171)	-
採用權益法認列之被關聯企業及合資減資退回股款	35,462	-
取得不動產、廠房及設備	(12,961,260)	(13,609,393)
處分不動產、廠房及設備	1,189,926	635,313
處分使用權資產	-	205,514
存出保證金增加	(514,622)	(891,292)
取得無形資產	(802,853)	(843,320)
因合併產生之現金流入	286	-
其他金融資產減少	93	245,237
其他非流動資產增加	(3,635,341)	(2,438,167)
投資活動之淨現金流出	(14,664,660)	(16,739,185)
籌資活動之現金流量：		
舉借短期借款	719,961,883	824,176,953
償還短期借款	(737,795,980)	(861,547,581)
舉借長期借款	34,808,464	18,179,231
償還長期借款	(29,663,621)	(28,355,477)
存入保證金增加	398,187	1,218,915
租賃本金償還	(910,888)	(814,303)
支付現金股利	(7,400,801)	(6,257,467)
庫藏股轉讓予員工	567,700	113,255
處分子公司股權(未喪失控制力)	1,624,923	7,390,742
非控制權益變動	(4,858,138)	(2,498,175)
其他項目	63,623	27,641
籌資活動之淨現金流出	(23,204,648)	(48,366,266)
匯率變動對現金及約當現金之影響	(646,119)	7,848,510
本期現金及約當現金增加(減少)數	9,703,595	(3,816,925)
期初現金及約當現金餘額	66,337,316	70,154,241
期末現金及約當現金餘額	\$ 76,040,911	66,337,316
現金及約當現金之組成：		
資產負債表帳列之現金及約當現金	\$ 75,231,756	66,337,316
分類至待出售非流動資產(處分群組)之現金及約當現金	809,155	-
期末現金及約當現金餘額	\$ 76,040,911	66,337,316

董事長：林憲銘



(請詳閱後附合併財務報告附註)

經理人：林建勳



會計主管：邱聰敏



緯創資通股份有限公司及子公司
合併財務報告附註
民國一一二年度及一一一年度
(除另有註明者外，所有金額均以新台幣千元為單位)

一、公司沿革

緯創資通股份有限公司(以下稱「本公司」)於民國九十年五月三十日依中華民國公司法之規定組織並核准設立登記。本公司係配合原宏碁電腦股份有限公司(以下簡稱宏電公司)為企業轉型以提昇營運績效及競爭力，而承接其分割之研製服務相關部門而成立之公司。於民國九十年十二月十七日本公司及宏電公司股東臨時會分別通過以民國九十一年二月二十八日為基準日，由宏電公司以分割受讓方式，將其研製服務部門相關營業(含資產及負債)移轉由本公司承接，本公司同時發行新股予宏電公司。

本公司及子公司(以下簡稱「合併公司」)主要營業項目包括下述各項產品、半成品及其週邊設備、零組件之研究、開發、設計、生產、製造、測試及銷售：

- (一) 桌上型電腦、可攜式電腦、主機板、伺服器、工作站及高功能多中央處理器電腦系統、多媒體電腦、網路電腦、消費性電腦及專用電腦、微處理機系統、電腦光碟機、個人數位助理器、平板式電腦、口袋型電腦、介面卡。
- (二) 視訊及網路電話、視訊會議設備、通訊電子設備。
- (三) 數位衛星電視接收器、機上盒(Set-Top-Box)、數位視訊解碼器、多媒體家電。
- (四) 數位電子照相機、影音光碟機、數位影音光碟機。
- (五) 無線電收發信機(行動電話、無線網路卡、藍芽通信模組)。
- (六) 液晶電視機及其他視聽電子產品(限區外經營)。
- (七) 資訊軟體系統及程式之設計、買賣及資訊系統整合業務。
- (八) 兼營與本公司業務有關之進出口貿易業務。
- (九) 各種電器及電子產品修理、清洗、維修及保養之行業。
- (十) 各類電子廢棄產品的再生利用、清除及處理(限區外經營)。
- (十一) 體外檢測儀器/系統/模組/平台、治療儀器設備、智慧行動輔具、一般診斷用X光機、生理訊號檢測醫材與醫療資訊傳輸系統。
- (十二) 各類汽車電子產品的製造、加工及銷售(限區外經營)。

二、通過財務報告之日期及程序

本合併財務報告已於民國一一三年三月十二日經董事會通過發布。

三、新發布及修訂準則及解釋之適用

(一) 已採用金融監督管理委員會認可之新發布及修訂後準則及解釋之影響

合併公司自民國一一二年一月一日起開始適用下列新修正之國際財務報導準則，且對合併財務報告未造成重大影響。

緯創資通股份有限公司及子公司合併財務報告附註(續)

- 國際會計準則第一號之修正「會計政策之揭露」
- 國際會計準則第八號之修正「會計估計值之定義」
- 國際會計準則第十二號之修正「與單一交易所產生之資產及負債有關之遞延所得稅」

合併公司自民國一一二年五月二十三日起開始適用下列新修正之國際財務報導準則，且對合併財務報告未造成重大影響。

- 國際會計準則第十二號之修正「國際租稅變革—支柱二規則範本」

(二)尚未採用金管會認可之國際財務報導準則之影響

合併公司評估適用下列自民國一一三年一月一日起生效之新修正之國際財務報導準則，將不致對合併財務報告造成重大影響。

- 國際會計準則第一號之修正「負債分類為流動或非流動」
- 國際會計準則第一號之修正「具合約條款之非流動負債」
- 國際會計準則第七號及國際財務報導準則第七號之修正「供應商融資安排」
- 國際財務報導準則第十六號之修正「售後租回中之租賃負債」

(三)金管會尚未認可之新發布及修訂準則及解釋

合併公司預期下列尚未認可之新發布及修正準則不致對合併財務報告造成重大影響。

- 國際財務報導準則第十號及國際會計準則第二十八號之修正「投資者與其關聯企業或合資間之資產出售或投入」
- 國際財務報導準則第十七號「保險合約」及國際財務報導準則第十七號之修正
- 國際財務報導準則第十七號之修正「初次適用IFRS 17及IFRS 9比較資訊」
- 國際會計準則第二十一號之修正「缺乏可兌換性」

四、重大會計政策之彙總說明

本合併財務報告所採用之重大會計政策彙總說明如下。除附註另有說明者外，下列會計政策已一致適用於本合併財務報告之所有表達期間。

(一)遵循聲明

本合併財務報告係依照證券發行人財務報告編製準則(以下簡稱「編製準則」)及金融監督管理委員會認可並發布生效之國際財務報導準則、國際會計準則、解釋及解釋公告(以下簡稱「金管會認可之國際財務報導準則會計準則」)編製。

緯創資通股份有限公司及子公司合併財務報告附註(續)

(二)合併基礎

1.合併財務報告編製原則

合併財務報告之編製主體包含本公司及由本公司所控制之個體(即子公司)。當本公司暴露於來自對被投資個體之參與之變動報酬或對該等變動報酬享有權利，且透過對被投資個體之權力有能力影響該等報酬時，本公司控制該個體。

自對子公司取得控制之日起，開始將其財務報告納入合併財務報告，直至喪失控制之日為止。合併公司間之交易、餘額及任何未實現收益與費損，業於編製合併財務報告時已全數消除。子公司之綜合損益總額係分別歸屬至本公司業主及非控制權益，即使非控制權益因而成為虧損餘額亦然。

子公司之財務報告業已適當調整，俾使其會計政策與合併公司所使用之會計政策一致。

合併公司對子公司所有權權益之變動，未導致喪失對子公司之控制者，係作為與業主間之權益交易處理。非控制權益之調整數與所支付或收取對價公允價值間之差額，係直接認列於權益且歸屬於本公司業主。

2.列入合併財務報告之子公司

列入本合併財務報告之子公司包含：

(1)電腦、伺服器、多媒體家電、汽車零配件、通訊產品、網路系統及醫療器材等相關產品之研究、設計、測試、製造與行銷之事業：

投資公司名稱	子公司名稱	所持股權百分比		說明
		112.12.31	111.12.31	
本公司	翔智科技股份有限公司(翔智, 台灣)	100.00	100.00	
本公司	Wistron Mexico, S.A. de C.V. (WMX, 墨西哥)	100.00	100.00	
本公司	Wistron Technology (Malaysia) Sdn. Bhd. (WMMY, 馬來西亞)	100.00	100.00	
本公司	Wistron Mobile Solutions Corporation (WCH, 美國)	-	100.00	(註1)
本公司	Wistron InfoComm (Czech), s.r.o. (WCCZ, 捷克)	100.00	100.00	
本公司	Wistron Technology Service (America) Corporation (WTS, 美國)	100.00	100.00	
本公司	Wistron InfoComm (Vietnam) Co., Ltd (WVN, 越南)	100.00	100.00	
本公司/理本/鼎創	緯穎科技服務股份有限公司(緯穎, 台灣)	42.82	43.44	(註2)
WAKS	蔚隆(昆山)汽車電子有限公司(XTRKS, 中國大陸)	100.00	100.00	
Cowin/AIHH	緯創資通(中山)有限公司(WZS, 中國大陸)	100.00	100.00	
Win Smart	緯創資通(昆山)有限公司(WAKS, 中國大陸)	100.00	100.00	
Win Smart	緯創資通(泰州)有限公司(WTZ, 中國大陸)	100.00	100.00	
Win Smart	緯創資通(重慶)有限公司(WCQ, 中國大陸)	100.00	100.00	
Win Smart	昆山緯績智能科技有限公司(WRKS, 中國大陸)	100.00	100.00	
WSC	緯創資通(成都)有限公司(WCD, 中國大陸)	100.00	100.00	
AIHH	緯視晶光電(昆山)有限公司(WOOK, 中國大陸)	100.00	100.00	
WVS	緯聯電子科技(中山)有限公司(WTZS, 中國大陸)	100.00	100.00	
鼎創	郁創科技股份有限公司(郁創, 台灣)	100.00	100.00	

緯創資通股份有限公司及子公司合併財務報告附註(續)

投資公司名稱	子公司名稱	所持股權百分比		說明
		112.12.31	111.12.31	
緯穎	Wiwynn Technology Service Japan, Inc. (WYJP, 日本)	100.00	100.00	
緯穎	Wiwynn International Corporation (WYUS, 美國)	100.00	100.00	
緯穎	Wiwynn Korea Ltd.(WYKR, 南韓)	100.00	100.00	
緯穎	Wiwynn Mexico, S.A. de C.V. (WYMX, 墨西哥)	100.00	100.00	
緯穎	Wiwynn Technology Service Malaysia Sdn. Bhd. (WYMY, 馬來西亞)	100.00	100.00	
緯穎	Wiwynn Technology Service Mexico SA De CV (WYSMX, 墨西哥)	100.00	100.00	
WYHK	緯穎技術服務(昆山)有限公司(WYKS, 中國大陸)	100.00	100.00	
本公司/理本/鼎創	緯創醫學科技股份有限公司(緯創醫學, 台灣)	92.65	92.14 (註3)	
緯創醫學	B Temia Asia Pte Ltd. (BTA, 新加坡)	100.00	100.00	
緯創醫學	重慶緯創醫療科技有限公司(WMCQ, 中國大陸)	100.00	100.00	
WSSG/WHK	Wistron InfoComm Manufacturing (India) Private Limited (WMMI, 印度)	100.00	100.00	
BTA	Wistron Medical Technology Japan K.K. (WMJP, 日本)	100.00	100.00 (註4)	
本公司/理本/鼎創	緯昌科技股份有限公司(緯昌, 台灣)	99.86	52.87 (註5)	
WSC	成都緯成計算機有限公司(WCCD, 中國大陸)	100.00	100.00	
BTA	Wistron Medical Technology Malaysia Sdn. Bhd. (WMKL, 馬來西亞)	60.00	60.00 (註6)	
鼎創	高雄晶傑達光電科技股份有限公司(高雄晶傑達, 台灣)	100.00	100.00	
高雄晶傑達	晶傑達光電科技(昆山)有限公司(KOEPS, 中國大陸)	-	100.00 (註7)	
WMMY/WSSG	Wistron Automotive Electronics (India) Private Limited (WAEI, 印度)	100.00	100.00	
緯創綠能	智帆風能股份有限公司(智帆風能, 台灣)	86.67	86.67	

(2)電腦產品及其零組件、儲存設備、數位監控系統行銷貿易及維修之事業：

投資公司名稱	子公司名稱	所持股權百分比		說明
		112.12.31	111.12.31	
本公司	SMS InfoComm Corporation (WTX, 美國)	100.00	100.00	
本公司	緯聰科技股份有限公司(緯聰, 台灣)	100.00	100.00	
本公司	SMS InfoComm (Singapore) Pte. Ltd. (WSSG, 新加坡)	100.00	100.00	
本公司	Service Management Solutions Mexico S.A. de C.V. (WSMX, 墨西哥)	100.00	100.00	
本公司	Wistron InfoComm (Philippines) Corporation (WSPH, 菲律賓)	100.00	100.00	
本公司	緯騰(重慶)信息技術服務有限公司(WSCQ, 中國大陸)	100.00	100.00	
本公司/AIHH	SMS InfoComm Technology Services and Management Solutions Ltd. (WBR, 巴西)	100.00	100.00	
本公司/鼎創	SMS InfoComm Technology Services Limited Company (WTR, 土耳其)	100.00	100.00	
WLLC	Wistron InfoComm Technology (America) Corporation (WITX, 美國)	100.00	100.00	
WLLC	Wistron InfoComm Technology (Texas) Corporation (WITT, 美國)	100.00	100.00	
Win Smart	緯騰技術服務(昆山)有限公司(WSKS, 中國大陸)	100.00	100.00	
Win Smart	緯創香港有限公司(WHK, 香港)	100.00	100.00	
Win Smart	昆山緯隆供應鏈管理有限公司(WMKS, 中國大陸)	100.00	100.00	
AIHH	緯晶光電科技(上海)有限公司(WOSH, 中國大陸)	100.00	100.00	
AIHH	Wistron K.K. (WJP, 日本)	100.00	100.00	
WSSG/WHK	ICT Service Management Solutions (India) Private Limited (WIN, 印度)	100.00	100.00	
本公司	SMS InfoComm (Czech) s.r.o. (WSCZ, 捷克)	100.00	100.00	
WAKS	緯晶綠能科技(昆山)有限公司(WTKS, 中國大陸)	100.00	- (註8)	

緯創資通股份有限公司及子公司合併財務報告附註(續)

(3)電腦資訊軟體之研究開發、設計買賣及諮詢顧問服務事業：

投資公司名稱	子公司名稱	所持股權百分比		說明
		112.12.31	111.12.31	
AIHH	緯創資通(上海)有限公司(WSH, 中國大陸)	100.00	100.00	

(4)電子廢棄物回收處理服務事業：

投資公司名稱	子公司名稱	所持股權百分比		說明
		112.12.31	111.12.31	
本公司	Wistron GreenTech (Texas) Corporation (WGTX, 美國)	100.00	100.00	
WCHK	緯潤高新材料(昆山)有限公司(WGKS, 中國大陸)	100.00	- (註9)	
WGHK	緯潤高新材料(昆山)有限公司(WGKS, 中國大陸)	-	100.00 (註9)	

(5)網際網路平台開發、應用服務提供、銷售、諮詢顧問服務事業：

投資公司名稱	子公司名稱	所持股權百分比		說明
		112.12.31	111.12.31	
本公司	WiEdu Hong Kong Limited (WEHK, 香港)	100.00	100.00	
理本/緯創數技	緯育股份有限公司(緯育, 台灣)	72.27	89.37 (註10)	
緯創數技	Wistron AiEDGE Corporation (WAUS, 美國)	-	100.00 (註11)	
WIN	Smartply India Private Limited (STI, 印度)	99.99	- (註11)	
WMMI	Smartply India Private Limited (STI, 印度)	-	99.99 (註11)	
本公司/緯創數技	緯謙科技股份有限公司(緯謙, 台灣)	75.38	78.63 (註12)	
/鼎創/理本				

(6)專業投資/控股事業：

投資公司名稱	子公司名稱	所持股權百分比		說明
		112.12.31	111.12.31	
本公司	Cowin Worldwide Corporation (Cowin, 英屬維京群島)	100.00	100.00	
本公司	鼎創有限公司(鼎創, 台灣)	100.00	100.00	
本公司	Win Smart Co., Ltd. (Win Smart, 英屬維京群島)	100.00	100.00	
本公司	Wistron LLC (WLLC, 美國)	100.00	100.00	
本公司	WisVision Corporation (WVS, 英屬維京群島)	100.00	100.00	
本公司	Wistron Advanced Materials (Hong Kong) Limited (WGHK, 香港)	-	100.00 (註13)	
本公司	WiseCap (Hong Kong) Limited (WCHK, 香港)	100.00	100.00	
鼎創	理本投資有限公司(理本, 台灣)	100.00	100.00	
Win Smart	Wistron Hong Kong Holding Limited (WHHK, 香港)	100.00	100.00	
WHHK	緯創投資(四川)有限公司(WSC, 中國大陸)	100.00	100.00	
緯穎	Wiwynn Technology Service Hong Kong Limited (WYHK, 香港)	100.00	100.00	
本公司	緯創生技投資控股股份有限公司(緯創生技, 台灣)	100.00	100.00	
本公司	緯創數技投資控股股份有限公司(緯創數技, 台灣)	100.00	100.00	
本公司	AIH Holding Corporation (AIHH, 英屬維京群島)	100.00	100.00	
本公司	緯創綠能控股股份有限公司(緯創綠能, 台灣)	100.00	100.00	
本公司/WMMY	Heracles Enterprises Limited (HCL, 英屬維京群島)	100.00	30.00 (註14)	
HCL	Formosa Prosonic Technology Sdn. Bhd. (FPTC, 馬來西亞)	100.00	- (註14)	

緯創資通股份有限公司及子公司合併財務報告附註(續)

(7)租賃業：

投資公司名稱	子公司名稱	所持股權百分比		說明
		112.12.31	111.12.31	
本公司	Wistron InfoComm Mexico S.A. de C.V. (WIMX, 墨西哥)	100.00	100.00	
本公司	緯成資產管理股份有限公司(緯成, 台灣)	100.00	100.00	

(註1)：係於民國一十二年第四季完成清算程序。

(註2)：合併公司於民國一十二年度期間共計處分子公司緯穎0.62%之股權，對該子公司之控制力並無影響。

(註3)：子公司理本於民國一十二年第一季及第四季向員工買回子公司緯創醫學股份，致合併公司持股比例上升至92.65%。

(註4)：子公司WMJP原名為「Keecogo Japan K. K.」，更名為「Wistron Medical Technology Japan K. K.」。

(註5)：子公司緯昌之員工於民國一十二年第一季執行認股權，惟本公司於民國一十二年第二季向達運精密工業股份有限公司及廣積科技股份有限公司買回緯昌股份，及子公司理本與鼎創於民國一十二年第二季至第四季期間向員工買回緯昌股份。綜上述，致合併公司持股比例上升至99.86%。

(註6)：子公司WMKL原名為「KEEOGO MALAYSIA SDN. BHD.」，更名為「Wistron Medical Technology Malaysia Sdn. Bhd.」。

(註7)：係因組織變動及業務規劃調整，於民國一十二年第二季完成清算程序。

(註8)：係於民國一十二年第一季注資設立。

(註9)：子公司WGHC於民國一十二年第二季將WGKS 100%之股權轉讓予子公司WCHK。

(註10)：子公司理本於民國一十二年第一季及第三季向員工買回子公司緯育股份，惟緯育於民國一十二年第三季辦理增資發行新股，引進外部策略性投資人認購，致合併公司持股比例下降至72.27%。

(註11)：子公司WMMI於民國一十二年第一季將STI 99.99%之股權轉讓予子公司WIN。

(註12)：子公司理本於民國一十二年第二季向員工買回子公司緯謙股份，惟緯謙之員工於民國一十二年第二季至第四季執行認股權。綜上述，致合併公司持股比例下降至75.38%。

(註13)：係於民國一十二年第四季匯回清算後剩餘款項，惟清算程序仍進行中。

(註14)：子公司WMMY於民國一十二年第四季以新台幣211,171千元取得HCL 70%之股權，致HCL及其子公司FPTC成為100%持股之子公司。

3.未列入合併財務報告之子公司：無。

(三)編製基礎

1.衡量基礎

除下列資產負債表之重要項目外，本合併財務報告係依歷史成本為基礎編製：

- (1)透過損益按公允價值衡量之金融資產；
- (2)透過其他綜合損益按公允價值衡量之金融資產；
- (3)淨確定福利負債，係依確定福利義務現值減除退休基金資產之公允價值認列。

2.功能性貨幣及表達貨幣

合併公司每一個體均係以各營運所處主要經濟環境之貨幣為其功能性貨幣。本合併財務報告係以本公司之功能性貨幣—新台幣表達。所有以新台幣表達之財務資訊除另予註明者外，均以新台幣千元為單位。

緯創資通股份有限公司及子公司合併財務報告附註(續)

(四)外幣

1.外幣交易

外幣交易依交易日之匯率換算為功能性貨幣。於後續每一報導期間結束日(以下稱報導日)之外幣貨幣性項目依當日之匯率換算為功能性貨幣。

以公允價值衡量之外幣非貨幣性項目依衡量公允價值當日之匯率換算為功能性貨幣，以歷史成本衡量之外幣非貨幣性項目則依交易日之匯率換算。

換算所產生之外幣兌換差異通常係認列於損益，惟以下情況係認列於其他綜合損益：

- (1)指定為透過其他綜合損益按公允價值衡量之權益工具；
- (2)指定為國外營運機構淨投資避險之金融負債於避險有效範圍內；或
- (3)合格之現金流量避險於避險有效範圍內。

2.國外營運機構

國外營運機構之資產及負債，包括收購時產生之商譽及公允價值調整，係依報導日之匯率換算為新台幣；收益及費損項目係依當期平均匯率換算為新台幣，所產生之兌換差額均認列為其他綜合損益。

當處分國外營運機構致喪失控制、共同控制或重大影響時，與該國外營運機構相關之累計兌換差額係全數重分類為損益。部分處分含有國外營運機構之子公司時，相關累計兌換差額係按比例重新歸屬至非控制權益。部分處分含有國外營運機構之關聯企業或合資之投資時，相關累計兌換差額則按比例重分類至損益。

對國外營運機構之貨幣性應收或應付項目，若尚無清償計畫且不可能於可預見之未來予以清償時，其所產生之外幣兌換損益視為對該國外營運機構淨投資之一部分而認列為其他綜合損益。

(五)資產與負債區分流動與非流動之分類標準

符合下列條件之一之資產列為流動資產，非屬流動資產之所有其他資產則列為非流動資產：

- 1.預期於其正常營業週期中實現，或意圖將其出售或消耗者。
- 2.主要為交易目的而持有者。
- 3.預期將於資產負債表日後十二個月內實現者。
- 4.現金或約當現金，但不包括於資產負債表日後逾十二個月用以交換、清償負債或受有其他限制者。

緯創資通股份有限公司及子公司合併財務報告附註(續)

符合下列條件之一之負債列為流動負債，非屬流動負債之所有其他負債則列為非流動負債：

1. 預期將於正常營業週期中清償者。
2. 主要為交易目的而持有者。
3. 預期將於資產負債表日後十二個月內到期清償者。
4. 不能無條件將清償期限延期至資產負債表日後至少十二個月者。負債之條款可能依交易對方之選擇，以發行權益工具而導致其清償者，並不影響其分類。

(六) 現金及約當現金

現金包括庫存現金及活期與支票存款。約當現金係指可隨時轉換成定額現金且價值變動風險甚小之短期並具高度流動性之投資。定期存款符合前述定義且持有目的係滿足短期現金承諾而非投資或其他目的者，列報於約當現金。

(七) 金融工具

應收帳款及所發行之債務證券原始係於產生時認列。所有其他金融資產及金融負債原始係於合併公司成為金融工具合約條款之一方時認列。非透過損益按公允價值衡量之金融資產(除不包含重大財務組成部分之應收帳款外)或金融負債原始係按公允價值加計直接可歸屬於該取得或發行之交易成本衡量。不包含重大財務組成部分之應收帳款原始係按交易價格衡量。

1. 金融資產

(1) 金融資產分類

金融資產之購買或出售符合慣例交易者，合併公司對以相同方式分類之金融資產，其所有購買及出售一致地採交易日會計處理。

原始認列時金融資產分類為：按攤銷後成本衡量之金融資產、透過其他綜合損益按公允價值衡量之金融資產、透過損益按公允價值衡量之金融資產。合併公司僅於改變管理金融資產之經營模式時，始自下一個報導期間之首日起重分類所有受影響之金融資產。

A. 按攤銷後成本衡量之金融資產

金融資產同時符合下列條件，且未指定為透過損益按公允價值衡量時，係按攤銷後成本衡量：

- 係在以收取合約現金流量為目的之經營模式下持有該金融資產。
- 該金融資產之合約條款產生特定日期之現金流量，完全為支付本金及流通在外本金金額之利息。

該等資產後續以原始認列金額加減計採有效利息法計算之累積攤銷數，並調整任何備抵損失之攤銷後成本衡量。利息收入、外幣兌換損益及減損損失係認列於損益。除列時，將利益或損失列入損益。

緯創資通股份有限公司及子公司合併財務報告附註(續)

B. 透過其他綜合損益按公允價值衡量之金融資產

債務工具投資同時符合下列條件，且未指定為透過損益按公允價值衡量時，係透過其他綜合損益按公允價值衡量：

- 係在以收取合約現金流量及出售為目的之經營模式下持有該金融資產。
- 該金融資產之合約條款產生特定日期之現金流量，完全為支付本金及流通在外本金金額之利息。

合併公司在以收取合約現金流量及出售為目的之經營模式下持有部分應收帳款，故透過其他綜合損益按公允價值衡量該等帳款，惟係將其列報於應收帳款項下。

合併公司於原始認列時，可作一不可撤銷之選擇，將非持有供交易之權益工具投資後續公允價值變動列報於其他綜合損益。前述選擇係按逐項工具基礎所作成。

屬債務工具投資者後續按公允價值衡量。按有效利息法計算之利息收入、外幣兌換損益及減損損失認列於損益，其餘淨利益或損失係認列為其他綜合損益。於除列時，累計之其他綜合損益金額重分類至損益。

屬權益工具投資者後續按公允價值衡量。股利收入(除非明顯代表部分投資成本之回收)係認列於損益。其餘淨利益或損失係認列為其他綜合損益且不重分類至損益。

權益投資之股利收入於合併公司有權利收取股利之日認列(通常係除息日)。

C. 透過損益按公允價值衡量之金融資產

非屬上述按攤銷後成本衡量或透過其他綜合損益按公允價值衡量之金融資產，係透過損益按公允價值衡量，包括衍生性金融資產。合併公司於原始認列時，為消除或重大減少會計配比不當，得不可撤銷地將符合按攤銷後成本衡量或透過其他綜合損益按公允價值衡量條件之金融資產，指定為透過損益按公允價值衡量之金融資產。

該等資產後續按公允價值衡量，其淨利益或損失(包含任何股利及利息收入)係認列為損益。

(2) 金融資產減損

合併公司針對按攤銷後成本衡量之金融資產(包括現金及約當現金、應收票據及應收帳款、其他應收款及存出保證金等)、透過其他綜合損益按公允價值衡量之應收帳款之預期信用損失認列備抵損失。

緯創資通股份有限公司及子公司合併財務報告附註(續)

應收票據及帳款之備抵損失係按存續期間預期信用損失金額衡量。其他按攤銷後成本衡量之金融資產係考量合理且可佐證之資訊(無需過度成本或投入即可取得)，包括質性及量化資訊，及根據合併公司之歷史經驗、信用評估及前瞻性資訊所作之分析，對自原始認列後信用風險未顯著增加者，按十二個月預期信用損失衡量備抵減損；若評估自原始認列後信用風險已顯著增加，則按存續期間信用損失衡量備抵減損。

按攤銷後成本衡量之金融資產之備抵損失係自資產之帳面金額中扣除。

當合併公司對回收金融資產整體或部分無法合理預期時，係直接減少其金融資產總帳面金額。合併公司係以是否合理預期可回收之基礎個別分析沖銷之時點及金額。合併公司預期已沖銷金額將不會重大迴轉。然而，已沖銷之金融資產仍可強制執行，以符合合併公司回收逾期金額之程序。

(3)金融資產之除列

合併公司僅於對來自該資產現金流量之合約權利終止，或已移轉金融資產且該資產所有權之幾乎所有之風險及報酬已移轉予其他企業，或既未移轉亦未保留所有權之幾乎所有風險及報酬且未保留該金融資產之控制時，始將金融資產除列。

2.金融負債及權益工具

(1)負債或權益之分類

合併公司發行之債務及權益工具係依據合約協議之實質與金融負債及權益工具之定義分類為金融負債或權益。

(2)權益交易

權益工具係指表彰合併公司於資產減除其所有負債後剩餘權益之任何合約。合併公司發行之權益工具係以取得之價款扣除直接發行成本後之金額認列。

(3)金融負債

金融負債係分類為攤銷後成本或透過損益按公允價值衡量。金融負債若屬持有供交易、衍生工具或於原始認列時指定，則分類為透過損益按公允價值衡量。透過損益按公允價值衡量之金融負債係以公允價值衡量，且相關淨利益及損失，包括任何利息費用，係認列於損益。

其他金融負債後續採有效利息法按攤銷後成本衡量。利息費用及兌換損益係認列於損益。除列時之任何利益或損失亦係認列於損益。

(4)金融負債之除列

合併公司係於合約義務已履行、取消或到期時，除列金融負債。當金融負債條款修改且修改後負債之現金流量有重大差異，則除列原金融負債，並以修改後條款為基礎按公允價值認列新金融負債。

緯創資通股份有限公司及子公司合併財務報告附註(續)

除列金融負債時，其帳面金額與所支付或應支付對價總額(包含任何所移轉之非現金資產或承擔之負債)間之差額認列為損益。

(5)金融資產及負債之互抵

金融資產及金融負債僅於本公司目前有法律上有可執行之權利進行互抵及有意圖以淨額交割或同時變現資產及清償負債時，方予以互抵並以淨額表達於資產負債表。

3.衍生金融工具

合併公司為規避外幣及利率風險之暴險而持有衍生金融工具。原始認列時係按公允價值衡量，後續評價依公允價值衡量，再衡量產生之利益或損失直接列入損益。

(八)存 貨

存貨係以成本與淨變現價值孰低衡量。成本包括使其達可供使用的地點及狀態所發生之取得、產製或加工成本及其他成本，成本係採標準成本法計算。淨變現價值係指正常營業下之估計售價減除完工尚需投入之估計成本及完成出售所需之估計成本後之餘額。

製成品及在製品存貨之成本包括依適當比例按正常產能分攤之製造費用。標準成本與實際成本之差異除屬不利之產能差異外，餘依比例分攤至期末存貨。

(九)投資關聯企業

關聯企業係指合併公司對其財務及營運政策具有重大影響，但非控制或聯合控制者。

合併公司對於關聯企業之權益採用權益法處理。權益法下，原始取得時係依成本認列，投資成本包含交易之成本。投資關聯企業之帳面金額包括原始投資時所辨認之商譽，減除任何累計減損損失。

合併財務報告包括自具有重大影響之日起至喪失重大影響之日止，於進行與合併公司會計政策一致性之調整後，依權益比例認列各該投資關聯企業之損益及其他綜合損益之金額。當關聯企業發生非損益及其他綜合損益之權益變動且不影響合併公司對其之持股比例時，合併公司將按持股比例認列為資本公積。

合併公司與關聯企業間之交易所產生之未實現利益，已在合併公司對該被投資公司之權益範圍內予以消除。未實現損失之消除方法與未實現利益相同，但僅限於未有減損證據之情況下所產生。

當合併公司依比例應認列關聯企業之損失份額等於或超過其在關聯企業之權益時，即停止認列其損失，而僅於發生法定義務、推定義務或已代該被投資公司支付款項之範圍內，認列額外之損失及相關負債。

緯創資通股份有限公司及子公司合併財務報告附註(續)

合併公司自其投資不再為關聯企業之日起停止採用權益法，並按公允價值衡量保留權益，保留權益之公允價值及處分價款與停止採用權益法當日之投資帳面金額之差額，認列於當期損益。對於先前認列於其他綜合損益中與該投資有關之所有金額，其會計處理之基礎與關聯企業若直接處分相關資產或負債所必須遵循之基礎相同，亦即若先前認列於其他綜合損益之利益或損失，於處分相關資產或負債時須被重分類為損益(或保留盈餘)，則當企業停止採用權益法時，將該利益或損失自權益重分類至損益(或保留盈餘)。若合併公司對關聯企業之所有權權益減少，但持續適用權益法，則合併公司將與該所有權權益之減少有關而先前已認列於其他綜合損益之利益或損失，按上述方式依減少比例作重分類調整。

合併公司對關聯企業之投資若成為對合資之投資，或對合資之投資成為對關聯企業之投資，合併公司持續適用權益法而不對保留權益作再衡量。

關聯企業發行新股時，若合併公司未按持股比例認購，致使持股比例發生變動，並因而使投資之股權淨值發生增減時，其增減數調整資本公積及採用權益法之投資；若此項調整係沖減資本公積，但由採用權益法之投資所產生之資本公積餘額不足時，其差額則借記保留盈餘。惟若屬合併公司未按持股比例認購，致使其對關聯企業之所有權權益減少者，先前於其他綜合損益中所認列與該關聯企業有關之金額係按減少比例重分類，其會計處理之基礎與關聯企業若直接處分相關資產或負債所必須遵循之基礎相同。

(十)不動產、廠房及設備

1.認列與衡量

不動產、廠房及設備之認列及衡量係採成本模式，依成本減除累計折舊與累計減損後之金額衡量。成本包含可直接歸屬於取得資產之支出。

當不動產、廠房及設備包含不同組成部分，且相對於該項目之總成本若屬重大而採用不同之折舊率或折舊方法較為合宜時，則視為不動產、廠房及設備之單獨項目(主要組成部分)處理。

不動產、廠房及設備之處分損益，係由不動產、廠房及設備之帳面金額與處分價款之差額決定，並以淨額認列於營業外收入及支出項下。

2.後續成本

若不動產、廠房及設備項目後續支出所預期產生之未來經濟效益很有可能流入合併公司，且其金額能可靠衡量，則該支出認列為該項目帳面金額之一部分。不動產、廠房及設備之日常維修成本於發生時認列為損益。

3.折舊

折舊係依資產成本減除殘值後按估計耐用年限採直線法計算，並依資產之各別重大組成部分評估，若一組成部分之耐用年限不同於資產之其他部分，則此組成部分應單獨提列折舊。折舊之提列認列為損益。

緯創資通股份有限公司及子公司合併財務報告附註(續)

除土地無須提列折舊外，其餘之估計耐用年限如下：

- (1)房屋及建築：20~50年
- (2)機器設備：3~10年
- (3)模具設備：1年
- (4)研究發展設備：3~5年
- (5)辦公及其他設備：3~10年

合併公司於每一報導日檢視折舊方法、耐用年限及殘值，若預期值與先前之估計不同時，於必要時適當調整，該變動按會計估計變動規定處理。

(十一)租賃

合併公司係於合約成立日評估合約是否係屬或包含租賃，若合約轉讓對已辨認資產之使用之控制權一段時間以換得對價，則合約係屬或包含租賃。

1.承租人

合併公司於租賃開始日認列使用權資產及租賃負債，使用權資產係以成本為原始衡量，該成本包含租賃負債之原始衡量金額，調整租賃開始日或之前支付之任何租賃給付，並加計所發生之原始直接成本及為拆卸、移除標的資產及復原其所在地點或標的資產之估計成本，同時減除收取之任何租賃誘因。

使用權資產後續於租賃開始日至使用權資產之耐用年限屆滿時或租賃期間屆滿時兩者之較早者以直線法提列折舊。此外，合併公司定期評估使用權資產是否發生減損並處理任何已發生之減損損失，並於租賃負債發生再衡量的情況下配合調整使用權資產。

租賃負債係以租賃開始日尚未支付之租賃給付之現值為原始衡量。若租賃隱含利率容易確定，則折現率為該利率，若並非容易確定，則使用合併公司之增額借款利率。一般而言，合併公司係採用其增額借款利率為折現率。

計入租賃負債衡量之租賃給付包括：

- (1)固定給付，包括實質固定給付；
- (2)取決於某項指數或費率之變動租賃給付，採用租賃開始日之指數或費率為原始衡量；
- (3)預期支付之殘值保證金額；及
- (4)於合理確定將行使購買選擇權或租賃終止選擇權時之行使價格或所須支付之罰款。

租賃負債後續係以有效利息法計提利息，並於發生以下情況時再衡量其金額：

- (1)用以決定租賃給付之指數或費率變動導致未來租賃給付有變動；
- (2)預期支付之殘值保證金額有變動；
- (3)標的資產購買選擇權之評估有變動；
- (4)對是否行使延長或終止選擇權之估計有所變動，而更改對租賃期間之評估；

緯創資通股份有限公司及子公司合併財務報告附註(續)

(5)租賃標的、範圍或其他條款之修改。

租賃負債因前述用以決定租賃給付之指數或費率變動、殘值保證金額有變動以及購買、延長或終止選擇權之評估變動而再衡量時，係相對應調整使用權資產之帳面金額，並於使用權資產之帳面金額減至零時，將剩餘之再衡量金額認列於損益中。

對於減少租賃範圍之租賃修改，則係減少使用權資產之帳面金額以反映租賃之部分或全面終止，並將其與租賃負債再衡量金額間之差額則認列於損益中。

合併公司將不符合投資性不動產定義之使用權資產及租賃負債分別以單行項目表達於資產負債表中。

針對一年內到期之短期租賃及低價值標的資產租賃，合併公司選擇不認列使用權資產及租賃負債，而係將相關租賃給付依直線基礎於租賃期間內認列為費用。

2.出租人

合併公司為出租人之交易，係於租賃成立日將租賃合約依其是否移轉附屬於標的資產所有權之幾乎所有風險與報酬分類，若是則分類為融資租賃，否則分類為營業租賃。於評估時，合併公司考量包括租賃期間是否涵蓋標的資產經濟年限之主要部分等相關特定指標。

(十二)無形資產

1.認列及衡量

收購子公司產生之商譽係以成本減累計減損予以衡量。

合併公司取得其他有限耐用年限之無形資產，包括客戶關係、專利權及軟體等，係以成本減除累計攤銷與累計減損後之金額衡量。

2.後續支出

後續支出僅於可增加相關特定資產之未來經濟效益時始予以資本化。所有其他支出於發生時認列於損益，包括內部發展之商譽及品牌。

3.攤銷

除商譽外，攤銷係依資產成本減除估計殘值計算，並自無形資產達可供使用狀態起，採直線法於其估計耐用年限內認列為損益。

當期及比較期間之估計耐用年限如下：

- (1)專利權：10年
- (2)軟體：1~10年
- (3)客戶關係：5~14年
- (4)專門技術：20年

合併公司於每一報導日檢視無形資產之攤銷方法、耐用年限及殘值，並於必要時適當調整。

緯創資通股份有限公司及子公司合併財務報告附註(續)

(十三)特許權(帳列無形資產)

合併公司簽訂興建營運契約，取得數位內容创新中心經營權益，投入興建之房屋及設施其所有權為政府所有(作為在服務特許權協議中提供之對價)，適用IFRIC 12「服務特許權協議」規範下之無形資產模式。取得特許權協議之成本，自興建營運移轉契約簽訂之日起至興建營運移轉契約屆滿或終止之日止以直線法攤銷。

(十四)非金融資產減損

合併公司於每一報導日評估是否有跡象顯示非金融資產(除存貨及遞延所得稅資產外)之帳面金額可能有減損。若有任一跡象存在，則估計該資產之可回收金額。商譽係每年定期進行減損測試。

為減損測試之目的，係將現金流入大部分獨立於其他個別資產或資產群組之現金流入之一組資產作為最小可辨認資產群組。企業合併取得之商譽係分攤至預期可自合併綜效受益之各現金產生單位或現金產生單位群組。

可回收金額為個別資產或現金產生單位之公允價值減處分成本與其使用價值孰高者。於評估使用價值時，估計未來現金流量係以稅前折現率折算至現值，該折現率應反映現時市場對貨幣時間價值及對該資產或現金產生單位特定風險之評估。

個別資產或現金產生單位之可回收金額若低於帳面金額，則認列減損損失。

減損損失係立即認列於當期損益，且係先減少該現金產生單位受攤商譽之帳面金額，次就該單位內其他各資產帳面金額之比例減少各該資產帳面金額。

商譽減損損失不予迴轉。商譽以外之非金融資產則僅在不超過該資產若未於以前年度認列減損損失時所決定之帳面金額(減除折舊或攤銷)之範圍內迴轉。

(十五)負債準備

負債準備之認列係因過去事件而負有現時義務，使合併公司未來很有可能需要流出具經濟效益之資源以清償該義務，且該義務之金額能可靠估計。負債準備係以反映目前市場對貨幣時間價值及負債特定風險評估之稅前折現率予以折現，折現之攤銷則認列為利息費用。

(十六)庫藏股票

本公司收回已發行之股票，依買回時所支付之對價(包括可直接歸屬成本)，以稅後淨額認列為「庫藏股票」，作為權益之減項。處分庫藏股票之處分價格高於帳面金額，其差額列為「資本公積—庫藏股票交易」；處分價格低於帳面金額，其差額則沖抵同種類庫藏股票之交易所產生之資本公積，如有不足，則借記保留盈餘。庫藏股票之帳面金額採加權平均並依收回原因分別計算。

庫藏股票註銷時，按股權比例借記「資本公積—股票發行溢價」與「股本」，其帳面金額如高於面值與股票發行溢價之合計數時，其差額則沖抵同種類庫藏股票所產生之資本公積，如有不足，則沖抵保留盈餘；其帳面金額低於面值與股票發行溢價之合計數者，則貸記同種類庫藏股票交易所產生之資本公積。

緯創資通股份有限公司及子公司合併財務報告附註(續)

(十七)客戶合約之收入

收入係按移轉商品或勞務而預期有權取得之對價衡量。合併公司係於對商品或勞務之控制移轉予客戶而滿足履約義務時認列收入。合併公司依主要收入項目說明如下：

1.銷售商品

合併公司製造電子產品，並銷售予國際知名品牌或製造商。合併公司係於對產品之控制移轉時認列收入。該產品之控制移轉係指產品已交付給客戶，產品所有權之重大風險及報酬已移轉予買方，且本公司不持續參與商品之管理。交付係發生於產品運送至特定地點，其陳舊過時及損失風險已移轉予客戶，及客戶已依據銷售合約接受產品，或合併公司有客觀證據認為已滿足所有驗收條件時。

合併公司提供數量折扣予客戶，係以合約價格減除估計之數量折扣之淨額為基礎認列收入，數量折扣之金額係使用過去累積之經驗按期望值估計之，且僅於高度很有可能不會發生重大迴轉之範圍內認列收入。截至報導日止，相關銷售因數量折扣而預期支付予客戶金額，認列為退款負債。

合併公司提供客戶延長保固，此類合約包含兩個履約義務，故依相對單獨售價為基礎分攤交易價格至履約義務。管理階層於合約開始時分別以對類似客戶於類似情況下單獨銷售該產品及延長保固之可觀察價格估計其單獨售價。合併公司係於保固期間屆滿認列該勞務型保固之收入。

合併公司於交付商品時認列應收帳款，因合併公司在該時點具無條件收取對價之權利。

2.勞務收入

合併公司提供維修服務予客戶，該收入係於滿足履約義務時認列。

3.財務組成部分

合併公司預期所有客戶合約移轉商品或勞務予客戶之時間與客戶為該商品或勞務付款之時間間隔以不超過一年為主，因此，合併公司不調整交易價格之貨幣時間價值。

(十八)政府補助

合併公司係於可收到政府補助時，將該未附帶條件之補助認列為營業外收入。針對其他與資產有關之補助，合併公司係於可合理確信將遵循政府補助所附加之條件，且將可收到該項補助時，按公允價值認列於遞延收入，並於資產耐用年限內依有系統之基礎將該遞延收入認列為營業外收入。補償合併公司所發生費用或損失之政府補助，係依有系統之基礎與相關之費用同期認列於損益。

以政府信用保證方式向金融機構取得之借款，合併公司係按市場利率計算借款之公允價值，其與所收取款項間之差額認列為營業外收入。

緯創資通股份有限公司及子公司合併財務報告附註(續)

(十九)股份基礎給付交易

權益交割之股份基礎給付協議以給與日之公允價值，於該獎酬之既得期間內，認列費用並增加相對權益。認列之費用係隨預期符合服務條件及非市價既得條件之獎酬數量予以調整；而最終認列之金額係以既得日符合服務條件及非市價既得條件之獎酬數量為基礎衡量。

有關股份基礎給付獎酬之非既得條件，已反映於股份基礎給付給與日公允價值之衡量，且預期與實際結果間之差異無須作核實調整。

現金交割之股份增值權應給付予員工之公允價值金額，係於員工達到可無條件取得報酬之期間內，認列費用並增加相對負債。於各報導日及交割日依股份增值權之公允價值重新衡量該負債，其任何變動係認列為損益。

合併公司股份基礎給付之給與日為董事會通過認購價格且核准員工得認購股數之日。

(二十)待出售非流動資產(處分群組)

非流動資產或由資產及負債組成之處分群組，於高度很有可能將透過出售而非持續使用以回收其帳面金額時，分類為待出售。資產或處分群組中之組成部分於原始分類至待出售前，依合併公司之會計政策重新衡量。分類為待出售後，係以其帳面金額與公允價值減出售成本孰低為衡量基礎。任何處分群組之減損損失首先分攤至商譽，再依比例基礎分攤至其餘之資產及負債，惟該損失不分配至非屬國際會計準則第三十六號資產減損範圍之資產，前述項目繼續依照合併公司之會計政策衡量。對原始分類為待出售所認列之減損損失及後續再衡量所產生之利益及損失係認列為損益，惟回升之利益不得超過已認列之累積減損損失。

無形資產及不動產、廠房及設備分類為待出售時，即不再提列折舊或攤銷。此外，採用權益認列之關聯企業分類為待出售時，即停止採用權益法。

(二十一)員工福利

1.確定提撥計畫

確定提撥退休金計畫之提撥義務係於員工提供服務期間內認列為費用。

2.確定福利計畫

合併公司對確定福利計畫之淨義務係以員工當期或以前期間服務所賺得之未來福利金額折算為現值計算，並減除計畫資產之公允價值。

確定福利義務每年由合格精算師以預計單位福利法精算。當計算結果對合併公司可能有利時，認列資產係以從該計畫退還提撥金或對該計畫減少未來提撥金之形式可得之任何經濟效益之現值為限。計算經濟效益現值時，係考量任何最低資金提撥要求。

緯創資通股份有限公司及子公司合併財務報告附註(續)

淨確定福利負債之再衡量數，包含精算損益、計畫資產報酬（不包括利息），及資產上限影響數之任何變動（不包括利息）係立即認列於其他綜合損益，並累計於保留盈餘。合併公司決定淨確定福利負債（資產）之淨利息費用（收入），係使用年度報導期間開始時所決定之淨確定福利負債（資產）及折現率。確定福利計畫之淨利息費用及其他費用係認列於損益。

計畫修正或縮減時，所產生與前期服務成本或縮減利益或損失相關之福利變動數，係立即認列為損益。合併公司於清償發生時，認列確定福利計畫之清償損益。

3.短期員工福利

短期員工福利義務係於服務提供時認列為費用。若係因員工過去提供服務而使合併公司負有現時之法定或推定支付義務，且該義務能可靠估計時，將該金額認列為負債。

(二十二)所得稅

所得稅包括當期及遞延所得稅。除與企業合併、直接認列於權益或其他綜合損益之項目相關者外，當期所得稅及遞延所得稅應認列於損益。

當期所得稅包括依據當年度課稅所得（損失）計算之預計應付所得稅或應收退稅款，及任何對以前年度應付所得稅或應收退稅款之調整。其金額係按報導日之法定稅率或實質性立法之稅率衡量預期將支付或收取款項之最佳估計值。

遞延所得稅係就資產及負債於財務報導目的之帳面金額與其課稅基礎之暫時性差異予以衡量認列。下列情況產生之暫時性差異不予認列遞延所得稅：

- 1.非屬企業合併之交易原始認列之資產或負債，且於交易當時不影響會計利潤及課稅所得（損失）者；
- 2.因投資子公司、關聯企業及合資權益所產生之暫時性差異，合併公司可控制暫時性差異迴轉之時點，且很有可能於可預見之未來不會迴轉者；以及
- 3.商譽之原始認列所產生之應課稅暫時性差異

對於未使用之課稅損失及未使用所得稅抵減遞轉後期，與可減除暫時性差異，在很有可能未來課稅所得可供使用之範圍內，認列為遞延所得稅資產。並於每一報導日予以重評估，就相關所得稅利益非屬很有可能實現之範圍內予以調減；或在變成很有可能足夠課稅所得之範圍內迴轉原已減少之金額。

遞延所得稅係以預期暫時性差異迴轉時之稅率衡量，採用報導日之法定稅率或實質性立法稅率為基礎。

遞延所得稅資產及遞延所得稅負債僅於同時符合下列條件時予以互抵：

- 1.有法定執行權將當期所得稅資產及當期所得稅負債互抵；且
- 2.遞延所得稅資產及遞延所得稅負債與下列由同一稅捐機關課徵所得稅之納稅主體之一有關：

緯創資通股份有限公司及子公司合併財務報告附註(續)

(1)同一納稅主體；或

(2)不同納稅主體，惟各主體意圖在重大金額之遞延所得稅資產預期回收及遞延所得稅負債預期清償之每一未來期間，將當期所得稅負債及資產以淨額基礎清償，或同時實現資產及清償負債。

(二十三)企業合併

合併公司對每一企業合併皆採用收購法處理，商譽係依收購日移轉對價之公允價值，包括歸屬於被收購者任何非控制權益之金額，減除所取得之可辨認資產及承擔之負債之淨額（通常為公允價值）進行衡量。若減除後之餘額為負數，則合併公司重新評估是否已正確辨認所有取得之資產及所有承擔之負債後，始將廉價購買利益認列於損益。

除與發行債務或權益工具相關者外，與企業合併相關之交易成本均應於發生時立即認列為合併公司之費用。

被收購者之非控制權益中，若屬現時所有權權益，且其持有者有權於清算發生時按比例份額享有企業淨資產者，合併公司係依逐筆交易基礎，選擇按收購日之公允價值或按現時所有權工具對被收購者可辨認淨資產之已認列金額所享有之比例份額衡量之。其他非控制權益則按其收購日之公允價值或依金管會認可之國際財務報導準則所規定之其他基礎衡量。

於分階段達成之企業合併中，合併公司以收購日之公允價值重新衡量其先前已持有被收購者之權益，若因而產生任何利益或損失，則認列為損益。對於被收購者權益價值之變動於收購日前已於其他綜合損益中認列之金額，應依合併公司若直接處分其先前已持有權益之相同方式處理，若處分該權益時宜將其重分類至損益，則該金額係重分類至損益。

(二十四)每股盈餘

合併公司列示歸屬於本公司普通股權益持有人之基本及稀釋每股盈餘。合併公司基本每股盈餘係以歸屬於本公司普通股權益持有人之損益，除以當期加權平均流通在外普通股股數計算之。稀釋每股盈餘則係將歸屬於本公司普通股權益持有人之損益及加權平均流通在外普通股股數，分別調整所有潛在稀釋普通股之影響後計算之。合併公司之潛在稀釋普通股包括員工酬勞估計數及未既得之限制員工權利股票。

(二十五)部門資訊

營運部門係合併公司之組成部分，從事可能賺得收入並發生費用（包括與合併公司內其他組成部分間交易相關之收入及費用）之經營活動。所有營運部門之營運結果均定期由合併公司主要營運決策者複核，以制定分配資源予該部門之決策並評量其績效。各營運部門均具單獨之財務資訊。

緯創資通股份有限公司及子公司合併財務報告附註(續)

五、重大會計判斷、估計及假設不確定性之主要來源

管理階層編製本合併財務報告時，必須作出判斷、估計及假設，其將對會計政策之採用及資產、負債、收益及費用之報導金額有所影響。實際結果可能與估計存有差異。

管理階層持續檢視估計及基本假設，會計估計變動於變動期間及受影響之未來期間予以認列。

本合併財務報告未有會計政策涉及重大判斷，而認列金額有重大影響之資訊。

以下假設及估計之不確定性具有導致資產及負債帳面金額於下個財務年度重大調整之重大風險，且已反映經濟不確定性所造成之影響，其相關資訊如下：

• 存貨之評估

由於存貨須以成本與淨變現價值孰低衡量，合併公司評估報導日存貨因正常損耗、過時陳舊或無市場銷售價值之金額，並將存貨成本沖減至淨變現價值。此存貨評價主要係依產品未來之需求為估計基礎，故可能因產業環境變遷而產生重大變動。存貨評價估列情形請詳附註六(七)。

六、重要會計項目之說明

(一)現金及約當現金

	112.12.31	111.12.31
庫存現金及週轉金	\$ 12,673	256,203
活期存款及支票存款	56,556,160	43,870,712
定期存款	18,662,923	22,210,401
合併現金流量表所列之現金及約當現金	<u>\$ 75,231,756</u>	<u>66,337,316</u>

(二)透過損益按公允價值衡量之金融資產及負債

1.透過損益按公允價值衡量之金融資產—流動：

	112.12.31	111.12.31
強制透過損益按公允價值衡量之金融資產：		
非避險之衍生工具		
遠期外匯合約	\$ 2,570	147,596
遠期換匯合約	-	4,688
非衍生金融資產		
貨幣市場基金	3,828,965	-
上市公司股票	383,837	8,234,910
結構式存款	129,920	-
合計	<u>\$ 4,345,292</u>	<u>8,387,194</u>

緯創資通股份有限公司及子公司合併財務報告附註(續)

合併公司之子公司緯創資通(昆山)有限公司、緯創資通(中山)有限公司、緯創資通(成都)有限公司及緯創資通(重慶)有限公司於民國一十二年七月二十五日經董事會決議處分立訊精密工業股份有限公司之持股，相關資訊請詳附註十三(一)附表四。

2.透過損益按公允價值衡量之金融負債—流動：

	112.12.31	111.12.31
透過損益按公允價值衡量之金融負債：		
非避險之衍生工具		
遠期外匯合約	\$ 187,097	161

從事衍生性金融工具交易係用以規避因營業、融資及投資活動所暴露之匯率風險，合併公司於民國一十二年及一十一年十二月三十一日，因未適用避險會計而列入本類金融資產及負債之衍生工具明細如下：

(1)遠期外匯合約：

	112.12.31		
	名目本金 (千元)	幣別	到期期間
買入遠期外匯	美金 322,000	新台幣兌美金	113/1/4~113/2/1
	111.12.31		
	名目本金 (千元)	幣別	到期期間
買入遠期外匯	美金 704,000	新台幣兌美金	112/1/3~112/3/6

(2)遠期換匯合約：

	111.12.31		
	名目本金 (千元)	幣別	到期期間
買入遠期換匯	美金 75,000	新台幣兌美金	112/1/6~112/1/11

3.透過損益按公允價值衡量之金融資產—非流動：

	112.12.31	111.12.31
強制透過損益按公允價值衡量之金融資產：		
非衍生金融資產		
可轉換公司債	\$ 103,599	80,402
Simple Agreement for Future Equity (SAFE)	20,300	86,964
	<u>\$ 123,899</u>	<u>167,366</u>

按公允價值再衡量認列於損益之金額請詳附註六(二十六)。

緯創資通股份有限公司及子公司合併財務報告附註(續)

(三)按攤銷後成本衡量之金融資產

1.按攤銷後成本衡量之金融資產-流動

	112.12.31	111.12.31
受限制銀行存款	\$ -	298,652

合併公司依「境外資金匯回投資辦法」經財政部國稅局核准，向經濟部提出投資計畫，根據其辦法該款項限用於核定之計畫，不得轉作他用。

2.按攤銷後成本衡量之金融資產-非流動

	112.12.31	111.12.31
公司債	\$ 10,000	-

本公司評估係持有該等資產至到期日以收取合約現金流量，且該等金融資產之現金流量完全為支付本金及流通在外本金金額之利息，故列報於按攤銷後成本衡量之金融資產。

本公司於民國一二年十月按面額1,000千元購買新光人壽無擔保累積次順位十年普通公司債計10,000千元，其有效利率為4.00%。

前述金融資產未有提供作質押擔保之情形。

(四)透過其他綜合損益按公允價值衡量之金融資產-非流動

	112.12.31	111.12.31
透過其他綜合損益按公允價值衡量之權益工具：		
上市(櫃)公司股票	\$ 4,056,226	2,979,466
非上市(櫃)公司股票	1,127,292	1,179,928
未上市基金	2,818,614	2,570,019
合計	\$ 8,002,132	6,729,413

1.合併公司持有該等權益工具投資為長期策略性投資且非為交易目的所持有，故已指定為透過其他綜合損益按公允價值衡量。

合併公司於民國一一二年度處分Jafco AT Fund VI L.P.、Kibou Fund L.P.、U.S. Bionics Inc.、建基(股)公司、明泰科技(股)公司與遊戲橘子數位科技(股)公司部分股權，及於民國一一一年度處分Marvell Technology, Inc.、Jafco AT Fund VI L.P.、建基(股)公司與U.S. Bionics Inc.部分股權，處分價款分別為1,188,614千元及134,857千元，累積處分利益分別為247,292千元及109,565千元，已將前述累積處分利益自其他權益移轉至保留盈餘。

2.市場風險資訊請詳附註六(二十八)。

3.上述金融資產均未有提供作質押擔保之情形。

緯創資通股份有限公司及子公司合併財務報告附註(續)

(五)應收票據及帳款

	112.12.31	111.12.31
應收票據—因營業而發生	\$ 46,093	3,783
應收帳款—按攤銷後成本衡量	86,870,852	84,828,187
應收帳款—透過其他綜合損益按公允價值衡量	34,420,237	15,517,347
應收帳款—關係人—按攤銷後成本衡量	102,871	93,877
減：備抵損失	(103,297)	(212,867)
	\$ 121,336,756	100,230,327

合併公司管理部分應收帳款之經營模式包括收取合約現金流量及出售金融資產等，故透過其他綜合損益按公允價值衡量該等應收帳款。

合併公司針對所有應收票據及應收帳款採用簡化作法估計預期信用損失，亦即使用存續期間預期信用損失衡量，為此衡量目的，該等應收票據、應收帳款及應收帳款—關係人係按代表客戶依據合約條款支付所有到期金額能力之共同信用風險特性予以分組，並已納入前瞻性之資訊。合併公司應收票據、應收帳款及應收帳款—關係人之預期信用損失分析如下：

	112.12.31		
	應收票據及 帳款帳面金額	加權平均預期 信用損失率	預期信用損失
未逾期	120,386,140	0.001%~0.004%	2,285
逾期1~60天	629,906	2.79%~4.32%	19,098
逾期61~180天	354,268	4.21%~14.64%	19,746
逾期181~300天	12,901	5.30%~39.20%	1,954
逾期超過301天	56,838	44.48%~100.00%	53,213
合計	\$ 121,440,053		96,296

	111.12.31		
	應收票據及 帳款帳面金額	加權平均預期 信用損失率	預期信用損失
未逾期	\$ 98,872,082	0.001%~0.019%	9,832
逾期1~60天	1,324,366	2.92%~6.05%	46,457
逾期61~180天	89,584	5.50%~20.27%	7,410
逾期181~300天	10,906	18.74%~66.12%	2,680
逾期超過301天	146,256	41.60%~100.00%	145,847
合計	\$ 100,443,194		212,226

緯創資通股份有限公司及子公司合併財務報告附註(續)

合併公司應收票據及應收帳款之備抵損失變動表如下：

	112年度	111年度
期初餘額	\$ 212,867	635,021
認列之減損損失迴轉數	(1,671)	(74,187)
本年度因無法收回而沖銷之金額	(107,838)	(349,144)
匯率變動影響數	(61)	1,177
期末餘額	<u>\$ 103,297</u>	<u>212,867</u>

合併公司與金融機構簽訂無追索權之應收帳款讓售合約，依合約約定合併公司不須承擔應收帳款無法回收之風險，僅須負擔因商業糾紛所造成之損失。由於合併公司已移轉上述應收帳款之所有權之幾乎所有風險及報酬且未對其持續參與，因此符合金融資產除列之條件。於報導日尚未到期之讓售應收帳款相關資訊如下：

單位：美金千元

112.12.31						
讓售對象	除列金額	讓售額度	已預支金額	尚可預支金額	利率區間	提供擔保項目
金融機構	\$ 2,324,991	4,068,557 (註)	2,324,991	1,743,566	1.81%-6.36%	-

111.12.31						
讓售對象	除列金額	讓售額度	已預支金額	尚可預支金額	利率區間	提供擔保項目
金融機構	\$ 3,355,214	4,329,528 (註)	3,355,214	974,314	4.87%-6.10%	-

(註)：讓售交易屬供應商融資者，其讓售額度係金融機構提供予合併公司客戶之額度。

於民國一一二年及一一一年十二月三十一日，合併公司之應收票據及帳款均未貼現或提供作為擔保。

(六)其他應收款

	112.12.31	111.12.31
其他流動資產—其他應收款	\$ 5,248,952	4,490,320
其他應收款—關係人	4,749	4,010
減：備抵損失	(15,060)	(18,254)
	<u>\$ 5,238,641</u>	<u>4,476,076</u>

於民國一一二年及一一一年十二月三十一日合併公司之其他應收款信用品質及風險無重大變動，且逾期部分皆已提列備抵損失。

緯創資通股份有限公司及子公司合併財務報告附註(續)

合併公司其他應收款之備抵損失變動表如下：

	112年度	111年度
期初餘額	\$ 18,254	413,717
認列之減損損失迴轉數	(2,157)	-
本期因無法收回而沖銷之金額	(1,037)	(395,463)
期末餘額	<u>\$ 15,060</u>	<u>18,254</u>

(七)存貨

	112.12.31	111.12.31
原料	\$ 53,386,202	75,989,639
在製品	7,576,126	4,228,205
製成品	43,117,801	56,631,829
在途存貨	15,639,840	20,039,478
	<u>\$ 119,719,969</u>	<u>156,889,151</u>

合併公司於民國一一二年度及一一一年度營業成本組成明細如下：

	112年度	111年度
銷貨成本	\$ 792,141,774	910,674,096
存貨呆滯及跌價損失	5,853,600	4,410,526
存貨盤虧	8,215	11,999
出售下腳及廢料	(139,716)	(206,157)
未分攤費用	210,261	-
	<u>\$ 798,074,134</u>	<u>914,890,464</u>

民國一一二年及一一一年十二月三十一日，合併公司之存貨提供擔保之情形，請詳附註八。

(八)待出售非流動資產(處分群組)與待出售非流動資產(處分群組)直接相關之負債

1.合併公司於民國一一二年九月經董事會決議通過出售馬來西亞子公司Wistron Technology (Malaysia) Sdn. Bhd.(簡稱WMMY)於馬來西亞自由貿易區工廠之部分不動產及設備，並已開始處理相關出售事宜，該等資產予以列報於待出售非流動資產，其明細如下：

	112.12.31
待出售非流動資產：	
土地	\$ 671,644
房屋及建築	344,017
其他設備	9,483
	<u>\$ 1,025,144</u>

緯創資通股份有限公司及子公司合併財務報告附註(續)

2. 合併公司於民國一一二年十月經董事會決議出售印度子公司 Wistron InfoComm Manufacturing (India) Private Limited(簡稱 WMMI)100%之股權予 TaTa Electronics Private Ltd.,(簡稱 TEPL)，該等資產及負債予以列報於待出售非流動資產(處分群組)及待出售非流動資產(處分群組)直接相關之負債，其明細如下：

	<u>112.12.31</u>
待出售非流動資產(處分群組)：	
現金及約當現金	\$ 809,155
應收帳款	17,143
存貨	16,363,738
其他流動資產	1,981,591
不動產、廠房及設備	8,568,549
使用權資產	252,827
無形資產	16,189
其他非流動資產	349,180
	<u>\$ 28,358,372</u>
	<u>112.12.31</u>
與待出售非流動資產(處分群組)直接相關之負債：	
短期借款	\$ 55,455
應付帳款	2,245,667
應付帳款－關係人淨額	18,237,321
其他流動負債	6,077,842
其他非流動負債	84,711
總額	26,700,996
減：應付帳款－關係人淨額	(18,237,321)
淨額	<u>\$ 8,463,675</u>

WMMI於民國一一二年十二月三十一日列報待出售非流動資產(處分群組)直接相關之負債為8,463,675千元，前述負債金額業已扣除對關係人之應付帳款18,237,321千元，此款項於處分後將由購買方支付。

緯創資通股份有限公司及子公司合併財務報告附註(續)

(九)採用權益法之投資

合併公司於報導日採用權益法之投資列示如下：

關聯企業	<u>112.12.31</u>	<u>111.12.31</u>
	<u>\$ 10,713,410</u>	<u>8,358,899</u>

1. 上列採用權益法之投資為公開發行公司者，其公允價值如下：

合併公司之投資關聯企業具有公開報價之明細如下：

	<u>112.12.31</u>		<u>111.12.31</u>	
	帳面價值	公允價值	帳面價值	公允價值
啟 碁	\$ 6,363,419	15,026,202	4,610,468	7,047,356
緯創軟體	982,757	2,384,415	718,232	1,397,327
Formosa Prosonic Industries Berhad (FPI)	799,101	1,329,713	769,488	1,558,810
太康精密股份有限公司	115,797	354,679	178,523	456,251
	<u>\$ 8,261,074</u>	<u>19,095,009</u>	<u>6,276,711</u>	<u>10,459,744</u>

2. 合併公司採用權益法之關聯企業屬個別不重大者，其彙總財務資訊如下，該等財務資訊係於合併公司之合併財務報表中所包含之金額：

對個別不重大關聯企業之權益之期末彙總帳面金額	<u>112.12.31</u>	<u>111.12.31</u>
		<u>\$ 10,713,410</u>
	<u>112年度</u>	<u>111年度</u>
歸屬於合併公司之份額		
本期淨利	\$ 764,149	776,334
其他綜合損益	308,766	132,856
綜合損益總額	<u>\$ 1,072,915</u>	<u>909,190</u>

3. 擔 保

於民國一一二年及一一一年十二月三十一日，合併公司採用權益法之投資均未提供作質押擔保之情形。

4. 對被投資公司是否具實質控制之判斷

合併公司雖為部分關聯企業之單一最大股東，惟合併公司未取得過半之董事席次，且未與其餘投資人有合約協議聯合表決之情事，故判定合併公司對上述關聯企業不具控制力，僅具重大影響力。

緯創資通股份有限公司及子公司合併財務報告附註(續)

(十)對子公司所有權權益之變動

處分緯穎部分股權但未喪失控制

合併公司分別於民國一一二年度及一一一年度處分子公司緯穎0.62%及4.64%之股權，其處分價款分別為1,624,923千元及7,390,742千元，使其所有權分別從43.44%及48.08%降為42.82%及43.44%。惟對子公司之控制力並無影響，故將該股權變動視為權益交易。

合併公司對上列子公司所有權權益之變動對歸屬於母公司業主權益之影響如下：

	112.12.31	111.12.31
自非控制權益收取之對價	\$ 1,624,923	7,390,742
處分子公司股權之帳面金額	(250,829)	(1,371,414)
其他權益調整數	10,704	(16,821)
資本公積－實際取得或處分子公司股權價格與帳面價值差額	<u>\$ 1,384,798</u>	<u>6,002,507</u>

(十一)具重大非控制權益之子公司

子公司之非控制權益對本公司具重大性者如下：

子公司名稱	主要營業場所/公司註冊之國家	非控制權益之所有權權益及表決權之比例	
		112.12.31	111.12.31
緯穎	台灣	57.18 %	56.56 %

上述子公司之彙總性財務資訊如下，未依合併公司持有之所有權比例作調整：

	112.12.31	111.12.31
總資產	<u>\$ 88,845,397</u>	<u>88,837,782</u>
總負債	<u>\$ 46,611,345</u>	<u>50,050,776</u>
	112年度	111年度
收入	<u>\$ 241,900,989</u>	<u>292,876,040</u>
本期淨利	<u>\$ 12,043,655</u>	<u>14,174,709</u>

緯創資通股份有限公司及子公司合併財務報告附註(續)

(十二)不動產、廠房及設備

	土地	房屋及建築	機器設備	模具設備	研究發展設備	辦公設備	其他	總計
成本或認定成本：								
民國112年1月1日餘額	\$ 4,893,946	31,310,760	38,486,066	12,859,237	2,870,393	3,247,981	16,485,671	110,154,054
增添	509,833	257,436	3,884,775	660,950	249,392	252,490	7,146,384	12,961,260
本期重分類(註)	-	1,262,872	1,241,932	1,245,542	7,460	41,728	(833,936)	2,965,598
自費用轉入	-	-	23	-	-	-	9,489	9,512
處分	-	(201,901)	(5,728,524)	(2,636,242)	(95,745)	(189,412)	(1,164,655)	(10,016,479)
匯率變動之影響	(602)	772,418	96,592	(10,309)	(209)	214	(159,651)	698,453
重分類至待出售非流動資產	(671,644)	(2,681,095)	(6,420,741)	-	-	(378,616)	(2,088,808)	(12,240,904)
民國112年12月31日餘額	<u>\$ 4,731,533</u>	<u>30,720,490</u>	<u>31,560,123</u>	<u>12,119,178</u>	<u>3,031,291</u>	<u>2,974,385</u>	<u>19,394,494</u>	<u>104,531,494</u>
民國111年1月1日餘額	\$ 4,127,452	27,980,025	33,344,959	12,382,473	2,600,670	2,674,258	11,985,463	95,095,300
增添	159,233	169,232	4,546,801	849,331	281,518	424,991	7,178,287	13,609,393
本期重分類(註)	498,876	2,963,902	1,163,619	1,076,304	23,901	131,127	(3,256,822)	2,600,907
自費用轉入(轉列費用)	-	(20,567)	(2,794)	-	-	880	(3,596)	(26,077)
處分	-	(2,393,837)	(3,571,261)	(2,184,848)	(41,339)	(156,887)	(633,592)	(8,981,764)
匯率變動之影響	108,385	2,612,005	3,004,742	735,977	5,643	173,612	1,215,931	7,856,295
民國111年12月31日餘額	<u>\$ 4,893,946</u>	<u>31,310,760</u>	<u>38,486,066</u>	<u>12,859,237</u>	<u>2,870,393</u>	<u>3,247,981</u>	<u>16,485,671</u>	<u>110,154,054</u>
累計折舊及減損損失：								
民國112年1月1日餘額	\$ -	13,981,682	20,933,297	11,808,158	2,261,785	2,252,669	7,401,254	58,638,845
本期折舊	-	1,492,437	4,696,045	2,022,635	266,840	408,862	1,687,039	10,573,858
減損損失	-	57,817	-	-	-	-	-	57,817
處分	-	(190,482)	(4,469,367)	(2,630,101)	(93,804)	(163,504)	(1,075,756)	(8,623,014)
匯率變動之影響	-	(23,097)	5,591	(14,049)	(112)	(2,445)	(32,726)	(66,838)
重分類至待出售非流動資產	-	(353,706)	(1,821,847)	-	-	(264,334)	(207,324)	(2,647,211)
民國112年12月31日餘額	<u>\$ -</u>	<u>14,964,651</u>	<u>19,343,719</u>	<u>11,186,643</u>	<u>2,434,709</u>	<u>2,231,248</u>	<u>7,772,487</u>	<u>57,933,457</u>
民國111年1月1日餘額	\$ -	13,596,847	17,934,000	11,342,875	2,073,519	1,937,712	6,000,791	52,885,744
本期折舊	-	1,549,820	4,411,910	2,018,132	224,169	335,356	1,426,792	9,966,179
處分	-	(2,384,315)	(3,009,553)	(2,184,848)	(41,337)	(143,278)	(593,340)	(8,356,671)
匯率變動之影響	-	1,219,330	1,596,940	631,999	5,434	122,879	567,011	4,143,593
民國111年12月31日餘額	<u>\$ -</u>	<u>13,981,682</u>	<u>20,933,297</u>	<u>11,808,158</u>	<u>2,261,785</u>	<u>2,252,669</u>	<u>7,401,254</u>	<u>58,638,845</u>
帳面價值：								
民國112年12月31日	<u>\$ 4,731,533</u>	<u>15,755,839</u>	<u>12,216,404</u>	<u>932,535</u>	<u>596,582</u>	<u>743,137</u>	<u>11,622,007</u>	<u>46,598,037</u>
民國111年1月1日	<u>\$ 4,127,452</u>	<u>14,383,178</u>	<u>15,410,959</u>	<u>1,039,598</u>	<u>527,151</u>	<u>736,546</u>	<u>5,984,672</u>	<u>42,209,556</u>
民國111年12月31日	<u>\$ 4,893,946</u>	<u>17,329,078</u>	<u>17,552,769</u>	<u>1,051,079</u>	<u>608,608</u>	<u>995,312</u>	<u>9,084,417</u>	<u>51,515,209</u>

(註)：重分類主係自其他非流動資產－預付設備款轉入及自其他設備－未完工程完工轉為房屋及建築。

緯創資通股份有限公司及子公司合併財務報告附註(續)

於民國一一二年及一一一年十二月三十一日，合併公司之不動產、廠房及設備均未有提供作質押擔保之情形。

(十三)使用權資產

合併公司承租土地、房屋及建築、辦公設備及其他設備等之成本及折舊，其變動明細如下：

	土 地	房屋及建築	辦公設備	其他設備	總 計
使用權資產成本：					
民國112年1月1日餘額	\$ 5,054,247	7,688,199	65,847	115,869	12,924,162
合併個體變動影響數	268,498	-	-	-	268,498
增添	12,967	1,471,812	28,458	53,302	1,566,539
本期減少	(228,233)	(713,777)	(27,487)	(34,219)	(1,003,716)
重衡量	(6,950)	(2,684)	(113)	-	(9,747)
匯率變動之影響	1,461	140,552	(29)	(307)	141,677
重分類至待出售非流動資產	(265,808)	-	-	-	(265,808)
民國112年12月31日餘額	\$ <u>4,836,182</u>	<u>8,584,102</u>	<u>66,676</u>	<u>134,645</u>	<u>13,621,605</u>
民國111年1月1日餘額	\$ 4,664,832	5,686,157	46,794	110,524	10,508,307
增添	171,968	1,820,502	18,696	20,075	2,031,241
本期減少	(146,897)	(383,532)	-	(16,173)	(546,602)
重衡量	237	(1,490)	149	517	(587)
匯率變動之影響	364,107	566,562	208	926	931,803
民國111年12月31日餘額	\$ <u>5,054,247</u>	<u>7,688,199</u>	<u>65,847</u>	<u>115,869</u>	<u>12,924,162</u>
累計折舊及減損損失：					
民國112年1月1日餘額	\$ 774,677	3,738,488	33,733	72,969	4,619,867
合併個體變動影響數	25,271	-	-	-	25,271
本年度折舊	112,101	1,143,226	17,227	32,334	1,304,888
減損損失	59,918	-	-	-	59,918
本期減少	(12,735)	(582,402)	(27,487)	(33,291)	(655,915)
匯率變動之影響	2,739	36,052	(6)	(62)	38,723
重分類至待出售非流動資產	(12,981)	-	-	-	(12,981)
民國112年12月31日餘額	\$ <u>948,990</u>	<u>4,335,364</u>	<u>23,467</u>	<u>71,950</u>	<u>5,379,771</u>
民國111年1月1日餘額	\$ 610,161	2,966,904	19,753	53,283	3,650,101
本年度折舊	109,189	892,014	13,814	34,309	1,049,326
本期減少	(4,374)	(372,526)	-	(15,194)	(392,094)
匯率變動之影響	59,701	252,096	166	571	312,534
民國111年12月31日餘額	\$ <u>774,677</u>	<u>3,738,488</u>	<u>33,733</u>	<u>72,969</u>	<u>4,619,867</u>
帳面價值：					
民國112年12月31日	\$ <u>3,887,192</u>	<u>4,248,738</u>	<u>43,209</u>	<u>62,695</u>	<u>8,241,834</u>
民國111年1月1日	\$ <u>4,054,671</u>	<u>2,719,253</u>	<u>27,041</u>	<u>57,241</u>	<u>6,858,206</u>
民國111年12月31日	\$ <u>4,279,570</u>	<u>3,949,711</u>	<u>32,114</u>	<u>42,900</u>	<u>8,304,295</u>

緯創資通股份有限公司及子公司合併財務報告附註(續)

(十四)無形資產

成 本：	專利權	商 譽	軟 體	專門技術	客戶關係	營運特許權	總 計
民國112年1月1日餘額	\$ 174,947	807,191	1,440,768	137,519	138,751	625,707	3,324,883
單獨取得	-	41,722	400,514	935	-	401,404	844,575
減 少	(31,177)	-	(159,935)	(66,815)	-	-	(257,927)
重分類	-	-	1,217	-	-	-	1,217
匯率變動之影響	469	-	6,312	1,060	-	-	7,841
重分類至待出售非流動資產	-	-	(24,778)	-	-	-	(24,778)
民國112年12月31日餘額	\$ <u>144,239</u>	<u>848,913</u>	<u>1,664,098</u>	<u>72,699</u>	<u>138,751</u>	<u>1,027,111</u>	<u>3,895,811</u>
民國111年1月1日餘額	\$ 171,129	807,191	890,564	123,343	138,751	289,416	2,420,394
單獨取得	800	-	505,519	710	-	336,291	843,320
減 少	-	-	(9,739)	-	-	-	(9,739)
重分類	-	-	33,374	-	-	-	33,374
匯率變動影響數	3,018	-	21,050	13,466	-	-	37,534
民國111年12月31日餘額	\$ <u>174,947</u>	<u>807,191</u>	<u>1,440,768</u>	<u>137,519</u>	<u>138,751</u>	<u>625,707</u>	<u>3,324,883</u>
累計攤銷及減損損失：							
民國112年1月1日餘額	\$ 142,198	-	941,433	80,784	10,737	-	1,175,152
本期攤銷	11,394	-	442,802	2,307	9,911	-	466,414
減損損失	-	-	-	53,660	-	-	53,660
減 少	(31,177)	-	(159,935)	(66,815)	-	-	(257,927)
匯率變動之影響	469	-	4,907	2,045	-	-	7,421
重分類至待出售非流動資產	-	-	(8,589)	-	-	-	(8,589)
民國112年12月31日餘額	\$ <u>122,884</u>	<u>-</u>	<u>1,220,618</u>	<u>71,981</u>	<u>20,648</u>	<u>-</u>	<u>1,436,131</u>
民國111年1月1日餘額	\$ 121,509	-	498,915	68,971	826	-	690,221
本期攤銷	17,671	-	427,853	4,171	9,911	-	459,606
減 少	-	-	(9,739)	-	-	-	(9,739)
重分類	-	-	11,662	-	-	-	11,662
匯率變動之影響	3,018	-	12,742	7,642	-	-	23,402
民國111年12月31日餘額	\$ <u>142,198</u>	<u>-</u>	<u>941,433</u>	<u>80,784</u>	<u>10,737</u>	<u>-</u>	<u>1,175,152</u>
帳面價值：							
民國112年12月31日	\$ <u>21,355</u>	<u>848,913</u>	<u>443,480</u>	<u>718</u>	<u>118,103</u>	<u>1,027,111</u>	<u>2,459,680</u>
民國111年1月1日	\$ <u>49,620</u>	<u>807,191</u>	<u>391,649</u>	<u>54,372</u>	<u>137,925</u>	<u>289,416</u>	<u>1,730,173</u>
民國111年12月31日	\$ <u>32,749</u>	<u>807,191</u>	<u>499,335</u>	<u>56,735</u>	<u>128,014</u>	<u>625,707</u>	<u>2,149,731</u>

緯創資通股份有限公司及子公司合併財務報告附註(續)

1. 合併公司於民國一一〇年九月與臺北市政府簽訂「臺北市數位內容創新中心新建營運移轉案契約」，依約取得興建營運權利。截至民國一一二年十二月三十一日，合併公司給付之開發權利金、土地租金及興建成本合計1,027,111千元。

2. 商譽之減損測試

為執行減損測試之目的，合併公司商譽之整體帳面金額主要分攤於研發及製造服務及其他現金產生單位。

	<u>112.12.31</u>	<u>111.12.31</u>
研發及製造服務現金產生單位	\$ 561,485	561,485
其他現金產生單位	287,428	245,706
	<u>\$ 848,913</u>	<u>807,191</u>

合併公司於民國九十七年收購光寶科技股份有限公司之數位顯示事業部所產生之商譽係分攤於研發及製造服務現金產生單位，主係來自預期數位顯示事業部之獲利能力；另，合併公司於民國一一〇年收購KOE所產生之商譽係分攤於其他現金產生單位，主係來自預期KOE銷售商品營業收入成長及其員工價值所帶來之效益。

國際會計準則第三十六號規定，企業合併取得之商譽，至少每年應進行減損測試，商譽之減損測試係將商譽分攤至預期因合併綜效而受益之現金單位。前述兩現金產生單位之可回收金額皆係依據使用價值決定，使用價值係透過持續使用該單位而產生之未來現金流量予以折現決定，該使用價值(包含商譽計算之關鍵假設如下：

	<u>112.12.31</u>	<u>111.12.31</u>
折現率(稅前)	5.21	3.73

折現率係以與現金流量相同幣別之十年期台灣政府公債利率為基礎所衡量之稅前比率，並調整風險溢價以反映一般投資於權益之增額風險及現金產生單位特定之系統性風險。

現金流量推估係以管理階層核定之次年度財務預算為基礎，預測未來五年期現金流量計算。

財務預算期間稅前息前折舊攤銷前盈餘之估計係基於對未來營運結果之預期並考量過去經驗以調整預期之營業收入成長。營業收入成長之推估係考量過去歷史成長水準範圍內。

3. 擔保

於民國一一二年及一一一年十二月三十一日，合併公司之無形資產均未有提供作質押擔保之情形。

緯創資通股份有限公司及子公司合併財務報告附註(續)

(十五) 其他流動資產及其他非流動資產

	<u>112.12.31</u>	<u>111.12.31</u>
1. 其他流動資產之明細如下：		
其他應收款淨額	\$ 5,233,892	4,472,066
應收退稅款	1,575,368	2,588,861
預付權利金	184,453	204,729
其他預付款	1,834,790	2,027,548
其他金融資產(註)	1,087,373	378,334
其他	197,883	308,662
	<u>\$ 10,113,759</u>	<u>9,980,200</u>
2. 其他非流動資產之明細如下：		
預付設備款	\$ 1,837,196	1,342,677
存出保證金	2,192,567	1,873,333
其他	790,638	1,630,257
	<u>\$ 4,820,401</u>	<u>4,846,267</u>

(註)：其他金融資產係不符合約當現金定義之銀行定期存款。

(十六) 銀行借款

1. 短期借款

	<u>112.12.31</u>	<u>111.12.31</u>
無擔保借款	\$ 95,940,430	114,279,421
尚未使用額度	\$ 230,821,683	201,254,855
利率區間	<u>0.34%~8.35%</u>	<u>0.36%~16.79%</u>

2. 長期借款

	<u>112.12.31</u>	<u>111.12.31</u>
無擔保借款	\$ 21,579,457	16,476,275
減：一年內到期部分	(1,997,788)	(5,527,440)
	<u>\$ 19,581,669</u>	<u>10,948,835</u>
尚未使用額度	\$ 35,182,730	25,951,718
利率區間	<u>1.20%~6.86%</u>	<u>1.10%~6.01%</u>

緯創資通股份有限公司及子公司合併財務報告附註(續)

3.聯合授信合約財務承諾限制條款：

(1)本公司於民國一〇九年十二月三十一日與以兆豐銀行為主辦行之九家銀行團簽訂借款合同，借款額度總額為美金360,000千元，授信期限為自首次動用日起算三年，並於民國一一二年十二月十二日簽訂增補合同同意展延後調整額度為美金327,500千元，授信期限二年，且須於簽約日起算六個月內為首次動用，每次動用期間最短兩個月，最長不逾六個月，並於授信期限內得循環動用。

(2)本公司於民國一一二年三月三十一日與以台北富邦銀行為主辦行之十五家銀行團簽訂借款合同，借款額度總額為美金500,000千元，授信期限為自首次動用日起算三年，且須於簽約日起算六個月內為首次動用，每次動用期間最短兩個月，最長不逾六個月，並於授信期限內得循環動用。

依合約規定本公司應於授信合約存續期間內，提出管理銀行認可之經會計師查核之年度合併財務報告及經核閱之第二季合併財務報告，並維持雙方約定之財務指標，如流動比率、銀行借款淨額比率、利息保障倍數及有形淨值等要求，如有違約情事發生，本公司動用授信額度之權利應立即暫停，且非經授權銀行之同意，不得再動用。

於上開財務報導期間，本公司皆未有違反之情事。

4.政府低利貸款：

本公司於民國一一一年度為擴大營運而興建廠房及營運所需，依據「歡迎台商回台投資專案貸款要點」取得兆豐銀行、台灣銀行、彰化銀行、華南銀行及台北富邦銀行專案低利率貸款，截至民國一一二年及一一一年十二月三十一日止，額度分別計8,642,622千元及8,643,200千元(不得循環動用)，到期日為民國一一八年一月至一一一年一月。於民國一一二年及一一一年十二月三十一日，本公司分別動撥1,859,429千元及1,331,730千元，並依市場利率認列及衡量該借款，與實際借款優惠利率間之差額係依政府補助處理認列為遞延收益，分別帳列於其他流動負債及其他非流動負債項下。

子公司KOE於民國一一一年度為擴大營運而興建廠房及營運所需，依據「根留臺灣企業加速投資專案貸款要點」取得第一銀行、台灣銀行、彰化銀行、合作金庫銀行、國泰世華銀行、華南銀行及遠東銀行專案低利貸款，截至民國一一二年及一一一年十二月三十一日止，額度皆共計7,060,000千元(不得循環動用)，到期日為民國一一六年十二月至一一八年十二月。於民國一一二年及一一一年十二月三十一日，KOE分別動撥464,549千元及226,909千元，並依市場利率認列及衡量該借款，與實際借款優惠利率間之差額係依政府補助處理認列為遞延收益，分別帳列於其他流動負債及其他非流動負債項下。

5.合併公司長短期借款於民國一一二年度及一一一年度之利息費用請詳附註六(二十六)。

緯創資通股份有限公司及子公司合併財務報告附註(續)

(十七)應付公司債

子公司緯穎於民國一一〇年八月六日在台灣發行四千四百五十張固定票面利率0.63%之五年期無擔保普通公司債，每年付息一次，並約定自發行日起屆滿第四、五年各償還本金之二分之一；及於民國一〇九年十月二十日在台灣發行五千張固定票面利率0.83%之五年期無擔保普通公司債，每年付息一次，並約定自發行日起屆滿第四、五年分別償還本金之二分之一。

相關資訊如下：

	112.12.31	111.12.31
發行普通公司債總金額	\$ 9,450,000	9,450,000
應付公司債折價未攤銷數	(7,082)	(10,317)
小計	9,442,918	9,439,683
減：一年內到期部分	(2,500,000)	-
期末應付公司債餘額	<u>\$ 6,942,918</u>	<u>9,439,683</u>
	<u>112年度</u>	<u>111年度</u>
利息費用	<u>72,770</u>	<u>72,770</u>

(十八)租賃負債

合併公司租賃負債之帳面金額如下：

	112.12.31	111.12.31
流動	\$ 787,286	2,073,795
非流動	<u>\$ 4,851,244</u>	<u>3,062,540</u>

到期分析請詳附註六(二十八)金融工具。

租賃認列於損益之金額如下：

	112年度	111年度
租賃負債之利息費用	<u>132,855</u>	<u>89,944</u>
不計入租賃負債衡量之變動租賃給付	<u>194,085</u>	<u>357,755</u>
短期租賃之費用	<u>278,596</u>	<u>378,527</u>
低價值租賃資產之費用(不包含短期租賃之低價值租賃)	<u>16,732</u>	<u>13,712</u>

認列於現金流量表之金額如下：

	112年度	111年度
租賃之現金流出總額	<u>\$ 1,533,156</u>	<u>1,654,241</u>

緯創資通股份有限公司及子公司合併財務報告附註(續)

1. 土地、房屋及建築與設備之租賃

截至民國一一二年十二月三十一日，合併公司承租土地、房屋及建築作為辦公處所、廠房、倉庫及員工宿舍，土地之租賃期間為三年至四十年，房屋及建築之租賃期間通常為一至十年；另，合併公司承租辦公設備、運輸設備等，租賃期間通常為一至五年，其他設備之租賃期間通常為三至五年。部分合約包含租賃延長之選擇權。在無法合理確定將行使可選擇之延長租賃期間情況下，與選擇權所涵蓋期間之相關給付並不計入租賃負債。

於民國一一二年十二月三十一日，未出現重大事件或情況重大改變而需重評估租賃期間之情事。

2. 其他租賃

另，合併公司部分承租之房屋及建築、辦公設備及運輸設備，該等租賃屬租賃期間為一年以內之短期或低價值標的租賃，合併公司選擇適用豁免之規定、不認列其相關之使用權資產及租賃負債。

(十九) 營業租賃

合併公司出租數個辦公室、員工宿舍、廠房及設備，由於並未移轉附屬於標的資產所有權幾乎所有風險與報酬，該等租賃合約係分類為營業租賃。民國一一二年度及一一一年度列報於損益之租金收入分別為383,191千元及331,794千元。

民國一一二年及一一一年十二月三十一日租賃給付之到期分析以報導日後將收取之未折現租賃給付總額列示如下表：

	112.12.31	111.12.31
一年以內	\$ 331,711	207,218
一至五年	1,334	-
	<u>\$ 333,045</u>	<u>207,218</u>

(二十) 員工福利

1. 確定福利計畫

合併公司確定福利義務現值與淨確定福利負債(資產)之調節如下：

	112.12.31	111.12.31
確定福利義務之現值	\$ 203,157	-
計畫資產之公允價值	(221,939)	-
淨確定福利資產(列於其他非流動資產項下)	<u>\$ (18,782)</u>	<u>-</u>
	<u>112.12.31</u>	<u>111.12.31</u>
確定福利義務之現值	\$ 2,050,518	2,334,923
計畫資產之公允價值	(1,525,821)	(1,714,792)
淨確定福利負債(列於其他非流動負債項下)	<u>\$ 524,697</u>	<u>620,131</u>

緯創資通股份有限公司及子公司合併財務報告附註(續)

合併公司國內之確定福利計畫，提撥至台灣銀行及台北富邦銀行之勞工退休準備金專戶。適用勞動基準法之每位員工之退休支付，係依據服務年資所獲得之基數及其退休前六個月之平均薪資計算。

國外子公司WSPH及WJP，亦採確定福利計畫。

(1) 計畫資產組成

合併公司國內之公司依勞動基準法提撥之退休基金係由勞動部勞動基金運用局(以下簡稱勞動基金局)統籌管理，依「勞工退休基金收支保管及運用辦法」規定，基金之運用，其每年決算分配之最低收益，不得低於依當地銀行二年定期存款利率計算之收益。

合併公司之國外公司依當地法令規定提撥退休基金。

於民國一一二年及一一一年十二月三十一日，合併公司退休準備金專戶餘額分別計1,747,760千元及1,714,792千元。合併公司之國內公司勞工退休基金資產運用之資料包括基金收益率以及基金資產配置，請詳勞動基金局網站公布之資訊。

(2) 確定福利義務現值之變動

合併公司民國一一二年度及一一一年度確定福利義務現值變動如下：

	112年度	111年度
1月1日確定福利義務	\$ 2,334,923	2,637,539
當期服務成本及利息	54,903	35,426
計畫支付之福利	(135,030)	(85,135)
公司支付之福利	(49,305)	(50,796)
淨確定福利負債(資產)再衡量數		
- 因財務假設變動所產生之精算損益	16,373	(256,901)
- 因經驗調整所產生之精算損失	24,377	69,198
- 因人口統計假設變動所產生之精算損益	-	(12,200)
淨額		
轉調員工影響數	8,922	-
國外計劃之兌換差額	(1,488)	(2,208)
12月31日確定福利義務	<u>\$ 2,253,675</u>	<u>2,334,923</u>

緯創資通股份有限公司及子公司合併財務報告附註(續)

(3)計畫資產公允價值之變動

合併公司民國一一二年度及一一一年度確定福利計畫資產公允價值之變動如下：

	112年度	111年度
1月1日計畫資產之公允價值	\$ 1,714,792	1,515,116
已提撥至計畫之金額	135,699	171,950
計畫已支付之福利	(135,030)	(85,135)
計畫資產預計報酬	29,107	8,860
淨確定福利負債(資產)再衡量數		
—計畫資產利益	3,192	104,001
12月31日計畫資產之公允價值	<u>\$ 1,747,760</u>	<u>1,714,792</u>

(4)認列為損益之費用

合併公司民國一一二年度及一一一年度列報為費用之明細如下：

	112年度	111年度
當期服務成本	\$ 14,145	18,622
淨確定福利負債之淨利息	40,758	16,804
淨確定福利負債(資產)再衡量數		
—計畫資產利益	3,192	104,001
計畫資產實際報酬	(32,299)	(112,861)
兌換差額	-	(615)
	<u>\$ 25,796</u>	<u>25,951</u>

	112年度	111年度
營業成本	\$ 13,732	18,356
推銷費用	3,139	3,049
管理費用	2,396	2,759
研究發展費用	6,529	1,787
	<u>\$ 25,796</u>	<u>25,951</u>

(5)認列為其他綜合損益之淨確定福利負債(資產)之再衡量數

合併公司截至民國一一二年及一一一年十二月三十一日累計認列於其他綜合損益之淨確定福利負債(資產)之再衡量數如下：

	112年度	111年度
1月1日累積餘額	\$ 701,218	998,765
本期認列	33,888	(297,547)
12月31日累積餘額	<u>\$ 735,106</u>	<u>701,218</u>

緯創資通股份有限公司及子公司合併財務報告附註(續)

(6)精算假設

合併公司於報導日用以決定確定福利義務現值之重大精算假設如下：

	112.12.31	111.12.31
折現率	1.63%~6.2%	1.75%~7.4%
未來薪資增加	2.34%~4.0%	1.57%~4.0%

合併公司預計於民國一一二年度報導日後之一年內支付予確定福利計畫之提撥金額為66,430千元。

合併公司確定福利計畫之加權平均存續期間為9~18年。

(7)敏感度分析

民國一一二年及一一一年十二月三十一日當採用之主要精算假設變動對確定福利義務現值之影響如下：

	對確定福利義務之影響	
	增加0.25%	減少0.25%
112年12月31日		
折現率(變動0.25%)	\$ (50,369)	52,202
未來薪資增加(變動0.25%)	50,185	(48,688)
111年12月31日		
折現率(變動0.25%)	(56,219)	58,266
未來薪資增加(變動0.25%)	56,080	(54,419)

上述之敏感度分析係基於其他假設不變的情況下分析單一假設變動之影響。實務上許多假設的變動則可能是連動的。敏感度分析係與計算資產負債表日之淨確定福利負債所採用的方法一致。

本期編製敏感度分析所使用之方法與假設與前期相同。

2.確定提撥計畫

合併公司之國內公司之確定提撥計畫係依勞工退休金條例之規定，依勞工每月工資6%之提繳率，提撥至勞工保險局之勞工退休金個人專戶。在此計畫下合併公司提撥固定金額至勞工保險局後，即無支付額外金額之法定或推定義務。

合併公司之國外公司依當地法令規定提撥退休基金。

合併公司民國一一二年度及一一一年度確定提撥退休金辦法下之退休金費用分別為1,263,860千元及1,091,545千元。

緯創資通股份有限公司及子公司合併財務報告附註(續)

(二十一)所得稅

1.所得稅費用

(1)合併公司民國一一二年度及一一一年度所得稅費用明細如下：

	112年度	111年度
當期所得稅費用		
當期產生	\$ 7,003,839	8,737,400
調整前期之當期所得稅	523,150	38,151
	<u>7,526,989</u>	<u>8,775,551</u>
遞延所得稅費用		
暫時性差異之發生及迴轉	(1,471,580)	(3,082,184)
所得稅費用	<u>\$ 6,055,409</u>	<u>5,693,367</u>

(2)合併公司民國一一二年度及一一一年度認列於其他綜合損益之下的所得稅費用(利益)明細如下：

	112年度	111年度
不重分類至損益之項目：		
確定福利計畫之再衡量數	\$ (7,057)	59,850
透過其他綜合損益按公允價值衡量之權益		
工具投資未實現評價損益	(104,130)	15,152
	<u>\$ (111,187)</u>	<u>75,002</u>

(3)合併公司民國一一二年度及一一一年度之所得稅費用與稅前淨利之關係調節如下：

	112年度	111年度
稅前淨利	<u>\$ 24,320,694</u>	<u>24,710,914</u>
依本公司所在地國內稅率計算之所得稅	\$ 4,864,138	4,942,182
外國轄區稅率差異影響數	2,280,976	2,819,754
未分配盈餘加徵	587,737	64,503
免稅所得	(1,886,979)	(1,769,680)
未認列暫時性差異之變動	(571,748)	(640,161)
以前年度所得稅調整數	523,150	38,151
其他	258,135	238,618
	<u>\$ 6,055,409</u>	<u>5,693,367</u>

緯創資通股份有限公司及子公司合併財務報告附註(續)

2.遞延所得稅資產及負債

(1)未認列遞延所得稅資產及負債

A.合併公司未認列遞延所得稅資產如下：

	112.12.31	111.12.31
課稅損失	\$ 1,369,159	1,624,895
可減除暫時性差異	3,254,788	3,059,425
	<u>\$ 4,623,947</u>	<u>4,684,320</u>

課稅損失係依當地所得稅法規定，經稅捐稽徵機關核定之以前年度虧損得自當年度之純益扣除，再行核課所得稅。截至民國一一二年十二月三十一日止，合併公司已認列及尚未認列為遞延所得稅資產之課稅損失，其扣除期限如下：

得扣除最後年度	已認列之尚未 扣除虧損金額	未認列之尚未 扣除虧損金額	合 計
民國一一三年度	\$ -	211,862	211,862
民國一一四年度	-	66,656	66,656
民國一一五年度	-	16,931	16,931
民國一一六年度	-	223,712	223,712
民國一一七年度	496,421	13,452	509,873
民國一一八年度	-	14,327	14,327
民國一一九年度	-	16,490	16,490
民國一二〇年度	465	155,175	155,640
民國一二一年度	17,479	12,559	30,038
民國一二二年度	54,041	14,501	68,542
民國一二三年及以後年度	150,212	623,494	773,706
	<u>\$ 718,618</u>	<u>1,369,159</u>	<u>2,087,777</u>

B.與投資相關之未認列遞延所得稅負債

民國一一二年及一一一年十二月三十一日與投資子公司相關之未認列遞延所得稅負債。其相關金額如下：

	112.12.31	111.12.31
與投資子公司相關之所得稅影響數		
未認列為遞延所得稅負債	<u>\$ 8,298,180</u>	<u>7,532,885</u>

緯創資通股份有限公司及子公司合併財務報告附註(續)

(2)已認列之遞延所得稅資產及負債

民國一一二年度及一一一年度遞延所得稅資產及負債之變動如下：

	採用權益法 認列之子公司 及關聯企業 損失之份額		未實現 兌換損失	退款負債	備抵存貨 跌價損失	虧損扣除	固定資產 折舊 財稅差		遞延收入	其他	合計
遞延所得稅資產：											
民國112年1月1日	\$ -	1,142,643	1,565,734	990,381	241,357	122,255	1,685,800	2,102,757	7,850,927		
貸記(借記)損益	-	278,268	793,791	253,141	477,261	(122,255)	(231,059)	541,290	1,990,437		
貸記(借記)其他綜合損益	-	-	-	-	-	-	-	118,619	118,619		
民國112年12月31日	\$ -	<u>1,420,911</u>	<u>2,359,525</u>	<u>1,243,522</u>	<u>718,618</u>	-	<u>1,454,741</u>	<u>2,762,666</u>	<u>9,959,983</u>		
民國111年1月1日	\$ 185,387	-	2,838,803	574,568	219,785	152,654	739,228	1,471,544	6,181,969		
貸記(借記)損益	(185,387)	1,142,643	(1,273,069)	415,813	21,572	(30,399)	946,572	702,606	1,740,351		
貸記(借記)其他綜合損益	-	-	-	-	-	-	-	(71,393)	(71,393)		
民國111年12月31日	\$ -	<u>1,142,643</u>	<u>1,565,734</u>	<u>990,381</u>	<u>241,357</u>	<u>122,255</u>	<u>1,685,800</u>	<u>2,102,757</u>	<u>7,850,927</u>		
遞延所得稅負債：											
		採用權益法認列 之子公司及關聯 企業利益之份額	未實現 兌換利益	其他		合計					
民國112年1月1日	\$	1,398,672	-	316,874		1,715,546					
借記(貸記)損益		504,353	-	14,504		518,857					
借記(貸記)其他綜合損益		-	-	7,432		7,432					
民國112年12月31日	\$	<u>1,903,025</u>	-	<u>338,810</u>		<u>2,241,835</u>					
民國111年1月1日	\$	2,251,928	515,719	286,123		3,053,770					
借記(貸記)損益		(853,256)	(515,719)	27,142		(1,341,833)					
借記(貸記)其他綜合損益		-	-	3,609		3,609					
民國111年12月31日	\$	<u>1,398,672</u>	-	<u>316,874</u>		<u>1,715,546</u>					

3.所得稅核定情形

本公司營利事業所得稅結算申報已奉稽徵機關核定至民國一一〇年度。

(二十二)資本及其他權益

1.普通股股本

民國一一二年及一一一年十二月三十一日，本公司額定股本總額皆為40,000,000千元，每股面額10元，分為4,000,000千股。前述額定股本總額包含普通股及特別股，已發行股數分別為普通股2,899,766千股及2,901,602千股。

緯創資通股份有限公司及子公司合併財務報告附註(續)

本公司於民國一〇九年六月十八日經股東常會決議發行限制員工權利新股63,000千股，以面額發行，總金額為630,000千元，董事會授權董事長訂定增資基準日為民國一一〇年二月十八日，相關法定登記程序業已辦妥。另於民國一一二年三月十四日、五月十一日、八月四日與十二月二十一日及一一一年五月六日、八月五日與十一月四日分別經董事會決議辦理註銷1,436千股、200千股、160千股與40千股及150千股、180千股與1,320千股，面額分別為14,360千元、2,000千元、1,600千元與400千元及1,500千元、1,800千元與13,200千元，相關法定登記程序業已辦妥。

2.庫藏股票

(1)本公司為激勵員工士氣，進而提高經營績效，本公司董事會於民國一〇九年三月二十四日通過依據證券交易法第二十八條之二規定買回本公司股份，以作為轉讓予員工之股票來源。本公司於民國一〇九年度買回之庫藏股共計58,769千股，買回金額為1,607,259千元，於民國一一二年度及一一一年度分別轉讓21,255千股及4,245千股予員工，故截至民國一一二年及一一一年十二月三十一日本公司持有庫藏股分別為33,269千股及54,524千股。

(2)依上段所述證券交易法之規定，公司買回股份之數量比例，不得超過公司已發行股份總數百分之十；收買股份之總金額，不得逾公司保留盈餘加發行股份溢價及已實現之資本公積之金額。因轉讓股份予員工而買回之股份，應於買回日起五年內將其轉讓，逾期未轉讓者，視為公司未發行股份予以註銷。另，庫藏股票不得質押，於未轉讓前不得享有股東權利。

3.資本公積

本公司資本公積餘額內容如下：

	112.12.31	111.12.31
普通股股票溢價	\$ 20,223,928	20,223,928
採權益法之長期股權投資產生之權益調整	14,501,925	12,408,834
取得宏電公司分割之淨資產所發行股份之溢價	1,800,000	1,800,000
限制員工權利新股	535,093	338,636
員工認股權	62,213	101,960
庫藏股交易	88,427	62,307
其他	178,398	114,775
	<u>\$ 37,389,984</u>	<u>35,050,440</u>

緯創資通股份有限公司及子公司合併財務報告附註(續)

依公司法規定，資本公積需優先填補虧損後，始得按股東原有股份之比例以已實現之資本公積發給新股或現金。前項所稱之已實現資本公積，包括超過票面金額發行股票所得之溢額及受領贈與之所得。依發行人募集與發行有價證券處理準則規定，得撥充資本之資本公積，每年撥充之合計金額，不得超過實收資本額百分之十。

4.保留盈餘

依本公司之公司章程規定，本公司年度決算如有盈餘，應先完納稅捐、彌補累積虧損，次提百分之十為法定盈餘公積，但法定盈餘公積已達本公司實收資本額時不在此限。再依法令或主管機關規定提列或迴轉特別盈餘公積，如尚有盈餘，併同期初未分配盈餘，以不低於百分之十派付股東股息及紅利，由董事會擬具盈餘分配案提請股東會決議分配之。

(1)法定盈餘公積

公司無虧損時，得經股東會決議，以法定盈餘公積發給新股或現金，惟以該項公積超過實收資本額百分之二十五之部分為限。

(2)特別盈餘公積

依金管會規定，本公司於分派可分配盈餘時，就當年度發生之帳列其他股東權益減項淨額，自當期稅後淨利加計當期稅後淨利以外項目計入當期末分配盈餘之數額與前期未分配盈餘補提列特別盈餘公積；屬前期累積之其他股東權益減項金額，則自前期未分配盈餘補提列特別盈餘公積不得分派。嗣後其他股東權益減項數額有迴轉時，得就迴轉部份分派盈餘。

依證期局民國101年11月21日證期(審)字第1010051600號函規定，發行限制員工權利新股中之「員工未賺得酬勞」項目非屬未實現損益項目，爰尚無需提列特別盈餘公積。

(3)股利政策

合併公司係屬技術及資本密集之科技事業，正值成長期，為配合公司長期資本規劃，以求永續經營、穩定成長，股利政策係採用剩餘股利政策。每年發放之現金股利不得低於現金股利及股票股利合計數之百分之十。

(4)盈餘分配

本公司於民國一一二年六月十五日及民國一一一年六月十七日經股東常會決議民國一一一年度與一一〇年度盈餘分配案，分派予業主之股利如下：

	111年度	110年度
普通股股利		
現金	\$ 7,400,801	6,257,863

緯創資通股份有限公司及子公司合併財務報告附註(續)

5.其他權益(稅後淨額)

	國外營運機構財務 報表換算之兌換差額		透過其他綜合損益 按公允價值衡量之金融 資產未實現評價(損)益		員工未賺 得酬勞
	合併公司	關聯企業	合併公司	關聯企業	合併公司
民國112年1月1日餘額	\$ (1,002,626)	(198,563)	(1,026,646)	(40,860)	(282,007)
外幣換算差異(稅後淨額)	(179,398)	(89,724)	-	-	-
透過其他綜合損益按公允價值衡量之金融資產未實現 (損)益	-	-	561,750	399,247	-
處分透過其他綜合損益按公允價值衡量之權益工具	-	-	(247,292)	-	-
處分子公司部分權益	(10,704)	-	-	-	-
員工未賺得酬勞(稅後淨額)	-	-	-	-	182,275
民國112年12月31日餘額	\$ (1,192,728)	(288,287)	(712,188)	358,387	(99,732)

	國外營運機構財務 報表換算之兌換差額		透過其他綜合損益 按公允價值衡量之金融 資產未實現評價(損)益		員工未賺 得酬勞
	合併公司	關聯企業	合併公司	關聯企業	合併公司
民國111年1月1日餘額	\$ (8,400,965)	(330,461)	(25,560)	(33,662)	(650,887)
外幣換算差異(稅後淨額)	7,381,518	131,898	-	-	-
透過其他綜合損益按公允價值衡量之金融資產未實現 (損)益	-	-	(891,521)	(7,198)	-
處分透過其他綜合損益按公允價值衡量之權益工具	-	-	(109,565)	-	-
處分子公司部分權益	16,821	-	-	-	-
員工未賺得酬勞(稅後淨額)	-	-	-	-	368,880
民國111年12月31日餘額	\$ (1,002,626)	(198,563)	(1,026,646)	(40,860)	(282,007)

6.非控制權益(稅後淨額)

	112年度	111年度
期初餘額	\$ 22,270,407	14,567,841
歸屬於非控制權益之本期淨利	6,793,669	7,855,096
歸屬於非控制權益之其他綜合損益		
國外營運機構財務報表換算之兌換差額	72,173	896,308
確定福利計畫再衡量數	(3,086)	340
非控制權益變動數	(4,594,102)	(1,049,178)
期末餘額	\$ 24,539,061	22,270,407

緯創資通股份有限公司及子公司合併財務報告附註(續)

(二十三) 股份基礎給付

1. 緯創－限制員工權利新股

(1) 本公司於民國一〇九年六月十八日經股東常會決議發行限制員工權利新股63,000千股，授與對象以本公司符合特定條件之全職員工為限，業已向金融監督管理委員會證券期貨局申報生效，於民國一〇九年十二月二十三日經董事會決議全數發行，並擬訂民國一一〇年二月十八日為本次發行新股之增資基準日，給與日公允價值為30元。

獲配上述限制員工權利新股之全職正式員工得無償取得所獲配之股份，並自獲配之日起持續於本公司任職滿二年、三年及四年時仍在本公司任職，每年視該年度之公司整體績效指標及個人績效指標達成狀況分別既得所獲配股份之34%、33%及33%。員工認購之限制員工權利新股在未達既得條件前須全數交付本公司指定之機構信託保管，不得出售、質押、轉讓、贈與他人、設定負擔或作其他方式之處分；交付信託保管期間，該股份之表決權由信託保管機構依相關法令規定執行之，亦可參與配股配息，惟配股配息須一併交付信託。獲配員工於取得新股後若有未符合既得條件者，其股份由本公司全數無償收回並予以註銷。

(2) 本公司限制員工權利新股之數量資訊如下： (單位:千股)

	112年度	111年度
1月1日流通在外數量	\$ 60,780	62,640
本期既得數量	(18,993)	(210)
本期註銷數量	(1,836)	(1,650)
12月31日流通在外數量	\$ <u>39,951</u>	<u>60,780</u>

(3) 於民國一一二年度及一一一年度，本公司分別就未符合既得條件者收回該年度獲配之現金股利 0千元及396千元，相關註銷程序已辦理完成。

2. 緯創－庫藏股轉讓員工

(1) 本公司於民國一〇九年十一月十二日經董事會決議將民國一〇九年度買回之庫藏股轉讓予員工，轉讓股數共計58,769千股，授與對象為本公司及符合特定條件之國內外從屬公司之全職員工。

(2) 本公司庫藏股轉讓員工之數量資訊如下： (單位:千股)

	112年度	111年度
1月1日流通在外數量	\$ 54,524	58,769
本期執行數量	(21,255)	(4,245)
12月31日流通在外數量	\$ <u>33,269</u>	<u>54,524</u>

緯創資通股份有限公司及子公司合併財務報告附註(續)

(3) 本公司前述兩項股份基礎給付交易，均採用Black-Scholes選擇權評價模式估計給與日股份基礎給付之公允價值時，該模式之輸入值如下：

	限制員工權利新股	庫藏股轉讓員工
給與日公允價值(元)	30	1.87
給與日股票價格(元)	-	29.20
執行價格(元)	-	27.35
認股權存續期間(年)	4年	0.03年
預期波動率(%)	28.33%~29.87%	28.224%
無風險利率(%)	0.1130%~0.1505%	0.2907%

3. 緯謙－員工認股權憑證

子公司緯謙分別於民國一〇九年九月十六日及一一二年六月十三日經董事會決議發行員工認股權1,400千單位及1,100千單位，每單位認股權憑證得認購股數為1股，以發行新股方式交付。相關資訊彙總如下：

(1) 發行辦法

	權益交割	
	民國109年度 員工認股權	民國112年度 員工認股權
給與日	109.9.16	112.6.13/112.9.1
給與數量	1,400千單位	930千單位/170千單位
合約期間	3年	3年
授與對象	緯謙之員工	緯謙之員工
既得條件	(註1)	(註2)

(註1)：認購人自被授與員工認股權憑證期間，可行使認股比率如下：

認股權憑證 授與期間	可行使認股權 比例(累計)
110.9.16	1/3
111.9.16	2/3
112.9.16	3/3

緯創資通股份有限公司及子公司合併財務報告附註(續)

(註2)：認購人自被授與員工認股權憑證期間，可行使認股比率如下：

認股權憑證 授與期間	可行使認股權 比例(累計)
113.6.13	1/3
114.6.13	2/3
115.6.13	3/3

(2)給與日公允價值之衡量參數

緯謙採用Black-Scholes選擇權評價模式估計給與日股份基礎給付之公允價值時，該模式之輸入值如下：

	109年度員工認股權	112年度員工認股權
給與日公允價值(元)	1.06	14.20
給與日股票股價(元)	8.05	52.89
執行價格(元)	10	51
預期波動率	25.98 %	34.46%~36.69%
認股權存續期間(年)	4	4
無風險利率	0.2915 %	1.02%~1.05%

(3)員工認股權計畫相關之數量及加權平均行使價格之資訊如下表：

	民國109年度員工認股權			
	112年度		111年度	
	加權平均 履約價格(元)	認股權數量 (千單位)	加權平均 履約價格(元)	認股權數量 (千單位)
期初流通在外	\$ 10	1,084	10	1,171
本期執行	10	(735)	10	(87)
期末流通在外	10	<u>349</u>	10	<u>1,084</u>
期末可執行		<u>349</u>		<u>616</u>

緯謙民國一〇九年度發行之流通在外之認股權資訊如下：

	民國109年度員工認股權	
	112.12.31	111.12.31
執行價格區間(元)	\$ 10	10
加權平均剩餘合約期間(年)	-	0.71

緯創資通股份有限公司及子公司合併財務報告附註(續)

	民國112年度員工認股權	
	加權平均 履約價格(元)	認股權數量 (千單位)
期初流通在外	\$ -	-
本期給與	-	1,100
本期執行	-	-
期末流通在外	-	<u>1,100</u>
期末可執行		<u>-</u>

緯謙民國一一二年度發行之流通在外之認股權資訊如下：

	民國112年度員工認股權	
	112.12.31	
執行價格區間(元)	\$ -	
加權平均剩餘合約期間(年)		2.67

4.緯昌一員工認股權憑證

緯昌於民國一一〇年四月二十七日經董事會決議發行員工認股權2,000千單位，每單位認股權憑證得認購股數為1股，以發行新股方式交付。相關資訊彙總如下：

(1)發行辦法

	權益交割
	員工認股權
給與日	110.4.27
給與數量	2,000,000
每股認購價格(元)	13
合約期間	3年
授與對象	本公司(緯創)及 緯昌之在職員工
既得條件	(註)

(註)：認購人自被授與員工認股權憑證期間，可行使認股比率如下：

認股權憑證 授與期間	可行使認股權 比例(累計)
111.5.19	1/2
112.5.19	2/2

緯創資通股份有限公司及子公司合併財務報告附註(續)

(2)給與日公允價值之衡量參數

緯昌採用Black-Scholes選擇權評價模式估計給與日股份基礎給付之公允價值，該模型之輸入值如下：

	<u>110年度</u>
給與日公允價值(元)	\$ 4.50 / 4.64
給與日股價(元)	16.59
執行價格(元)	13.00
預期波動率	27.04%/25.93%
認股權存續期間	2年/2.5年
無風險利率	0.1517%/0.1688%

(3)員工認股權計畫相關之數量及加權平均行使價格之資訊如下表：

	<u>112年度</u>		<u>111年度</u>	
	加權平均 履約價格(元)	認股權數量 (千單位)	加權平均 履約價格(元)	認股權數量 (千單位)
1月1日流通在外數量	\$ 13	1,717	13	2,000
本期執行數量	13	-	13	(283)
12月31日流通在外數量	13	<u>1,717</u>	13	<u>1,717</u>
12月31日可執行數量		<u>1,717</u>		<u>717</u>

緯昌流通在外之認股權資訊如下：

	<u>112.12.31</u>	<u>111.12.31</u>
執行價格區間(元)	\$ 13	13
加權平均剩餘合約期間(年)	0.38	1.38

5.員工費用

合併公司民國一一二年度及一一一年度因股份基礎給付所產生之費用如下：

	<u>112年度</u>	<u>111年度</u>
限制員工權利新股		
緯創	\$ 360,372	309,072
員工認股權憑證		
緯謙	2,635	272
緯昌	952	4,189
	<u>\$ 363,959</u>	<u>313,533</u>

緯創資通股份有限公司及子公司合併財務報告附註(續)

(二十四)每股盈餘

本公司基本每股盈餘及稀釋每股盈餘之計算如下：

	<u>112年度</u>	<u>111年度</u>
基本每股盈餘：		
歸屬於本公司普通股權益持有人之本期淨利	\$ <u>11,471,616</u>	<u>11,162,451</u>
普通股加權平均流通在外股數(千股)	<u>2,809,733</u>	<u>2,783,285</u>
基本每股盈餘(元)	\$ <u>4.08</u>	<u>4.01</u>
稀釋每股盈餘：		
歸屬於本公司普通股權益持有人之本期淨利	\$ <u>11,471,616</u>	<u>11,162,451</u>
普通股加權平均流通在外股數(千股)	2,809,733	2,783,285
具稀釋作用之潛在普通股之影響(千股)：		
員工酬勞	33,794	81,628
限制員工權利新股	41,123	44,094
普通股加權平均流通在外股數(調整稀釋性潛在普通股影響數後)(千股)	<u>2,884,650</u>	<u>2,909,007</u>
稀釋每股盈餘(元)	\$ <u>3.98</u>	<u>3.84</u>

(二十五)客戶合約之收入

1.收入之細分

	<u>112年度</u>	<u>111年度</u>
主要地區市場：		
美國	\$ 408,036,880	449,173,264
中國大陸	95,999,010	122,055,532
歐洲	180,112,800	210,921,751
其他國家	182,908,317	202,468,609
	<u>\$ 867,057,007</u>	<u>984,619,156</u>
主要產品		
3C電子產品	\$ 813,525,930	925,447,986
其他	53,531,077	59,171,170
	<u>\$ 867,057,007</u>	<u>984,619,156</u>

緯創資通股份有限公司及子公司合併財務報告附註(續)

2. 合約餘額

	112.12.31	111.12.31	111.1.1
應收票據及帳款	\$ 121,337,182	100,349,317	161,647,155
應收帳款－關係人	102,871	93,877	153,371
減：備抵損失	(103,297)	(212,867)	(635,021)
合 計	<u>\$ 121,336,756</u>	<u>100,230,327</u>	<u>161,165,505</u>
	112.12.31	111.12.31	111.1.1
合約負債－保固服務及預收 貨款	<u>\$ 9,596,727</u>	<u>7,958,473</u>	<u>5,656,399</u>
退款負債	<u>\$ 12,343,135</u>	<u>8,832,142</u>	<u>10,918,128</u>

應收票據及帳款及其減損之揭露請詳附註六(五)。

合約負債主係因提供產品保固服務而預收款項及預收客戶貨款所產生。合約負債之變動主要係源自合併公司移轉商品或勞務予客戶而滿足履約義務之時點與客戶付款時點之差異，民國一一二年及一一一年一月一日合約負債期初餘額於民國一一二年度及一一一年度認列為收入之金額分別為4,220,264千元及2,494,554千元。

(二十六) 營業外收入及支出

1. 利息收入

合併公司之利息收入明細如下：

	112年度	111年度
利息收入	<u>\$ 2,519,837</u>	<u>1,989,775</u>

2. 其他收入

合併公司之其他收入明細如下：

	112年度	111年度
股利收入	\$ 208,722	237,597
租金收入	383,191	331,794
合 計	<u>\$ 591,913</u>	<u>569,391</u>

緯創資通股份有限公司及子公司合併財務報告附註(續)

3. 其他利益及損失

合併公司之其他利益及損失明細如下：

	112年度	111年度
外幣兌換淨利益	\$ 1,098,797	405,296
處分投資之淨利益(損失)	58,021	(989)
處分及報廢不動產、廠房及設備之淨利益(損失)	(203,539)	10,220
透過損益按公允價值衡量之金融資產/負債淨利益(損失)	214,988	(1,043,814)
其他投資利益(損失)	77,170	(175,098)
資產減損損失	(171,395)	-
補助收入	493,076	543,539
其他	244,667	152,271
合 計	<u>\$ 1,811,785</u>	<u>(108,575)</u>

4. 財務成本

合併公司之利息費用明細如下：

	112年度	111年度
利息費用	<u>\$ (8,757,247)</u>	<u>(5,988,155)</u>

(二十七) 員工及董事酬勞

依本公司章程規定，年度如有獲利(所謂獲利係指稅前利益扣除分派員工及董事酬勞前之利益)，並按下列規定提撥之，但公司尚有累積虧損時，應預先保留彌補數額：

1. 員工酬勞不低於百分之五，員工酬勞以股票或現金發放時，其對象得包括符合一定條件之從屬公司員工，該一定條件由董事會訂定。
2. 董事酬勞為不高於百分之一，以現金發放。

本公司員工及董事酬勞估列金額明細如下：

	112年度	111年度
員工酬勞	\$ 2,170,537	2,009,595
董事酬勞	114,314	100,000
	<u>\$ 2,284,851</u>	<u>2,109,595</u>

係以本公司於上開期間之稅前淨利扣除員工及董事酬勞前之金額乘上本公司章程所定之員工及董事酬勞分派成數為估計基礎，並列報為民國一一二年度及一一一年度之營業成本及營業費用。若次年度實際分派金額與估列數有差異時，則依會計估計變動處理，並將該差異認列為次年度損益。如董事會決議採股票發放員工酬勞，股票酬勞之股數計算基礎係依據董事會決議前一日之普通股收盤價計算。

緯創資通股份有限公司及子公司合併財務報告附註(續)

前述董事會決議分派之員工及董事酬勞金額與民國一一二年度及一一一年度合併財務報告估列金額並無差異，其中民國一一一年度之員工酬勞係以現金發放，相關資訊可至公開資訊觀測站查詢。

(二十八)金融工具

1.信用風險

(1)信用風險之暴險

金融資產之帳面金額代表最大信用暴險金額。

(2)信用風險集中情況

合併公司之客戶集中在高科技電腦產業客戶群，為減低應收帳款信用風險，合併公司持續地評估客戶之財務狀況，必要時會要求對方提供擔保、保證或購買應收帳款保險合約，且定期評估應收帳款回收之可能性並提列備抵損失。合併公司於民國一一二年及一一一年十二月三十一日，應收帳款餘額中分別有65%及55%係分別由3家及4家客戶組成，使合併公司有信用風險顯著集中之情形。

2.流動性風險

下表為金融負債之合約到期日，包含估計利息之影響。

	帳面金額	合約現金流量	1年以內	1-5年	超過5年
112年12月31日					
非衍生金融負債					
短期借款	\$ 95,940,430	96,359,026	96,359,026	-	-
應付票據及帳款(含關係人)	119,358,366	119,358,366	119,358,366	-	-
其他應付款(含關係人)	29,652,585	29,652,585	29,652,585	-	-
租賃負債	5,638,530	6,562,037	866,264	2,408,656	3,287,117
應付公司債(含一年內到期)	9,442,918	9,562,860	2,565,442	6,997,418	-
長期借款(含一年內到期)	21,579,457	23,402,847	2,015,985	18,862,470	2,524,392
小計	281,612,286	284,897,721	250,817,668	28,268,544	5,811,509
衍生金融負債					
遠期外匯合約：					
流出	187,097	187,097	187,097	-	-
帳面價值	187,097	187,097	187,097	-	-
合計	\$ 281,799,383	285,084,818	251,004,765	28,268,544	5,811,509
111年12月31日					
非衍生金融負債					
短期借款	\$ 114,279,421	114,629,700	114,629,700	-	-
應付票據及帳款(含關係人)	108,802,275	108,802,275	108,802,275	-	-
其他應付款(含關係人)	29,252,965	29,252,965	29,252,965	-	-
租賃負債	5,136,335	6,058,952	2,155,486	730,796	3,172,670
應付公司債	9,439,683	9,632,396	69,535	9,562,861	-
長期借款(含一年內到期)	16,476,275	17,317,845	5,657,777	9,966,523	1,693,545
小計	283,386,954	285,694,133	260,567,738	20,260,180	4,866,215
衍生金融負債					
遠期外匯合約：					
流出	161	161	161	-	-
帳面價值	161	161	161	-	-
合計	\$ 283,387,115	285,694,294	260,567,899	20,260,180	4,866,215

緯創資通股份有限公司及子公司合併財務報告附註(續)

合併公司並不預期到期日分析之現金流量發生時點會顯著提早，或實際金額會有顯著不同。

3.市場風險

(1)匯率風險

A.匯率風險之暴險

合併公司暴露於重大外幣匯率風險之金融資產及負債如下：

金融資產	112.12.31		
	外幣(千元)	匯率	台幣
貨幣性項目			
美金	204	美金/巴西里耳=	4.854
	41,523	美金/捷克克朗=	22.334
	226	美金/港幣=	7.813
	180	美金/印度盧比=	83.140
	2,348	美金/日幣=	141.670
	1,102	美金/墨西哥幣=	16.951
	10,347,307	美金/新台幣=	30.735
	12,381	美金/人民幣=	7.108
	2,380	美金/土耳其里拉=	29.545
人民幣	146,421	人民幣/新台幣=	4.324
	1,741,188	人民幣/美金=	0.141
			7,529,414
非貨幣性項目			
美金	121,626	美金/新台幣=	30.735
			3,738,173
金融負債			
貨幣性項目			
美金	12	美金/巴西里耳=	4.854
	24,308	美金/捷克克朗=	22.334
	3,728	美金/墨西哥幣=	16.951
	9,164,890	美金/新台幣=	30.735
	35,396	美金/人民幣=	7.108
人民幣	57,022	人民幣/新台幣=	4.324
	4,081,363	人民幣/美金=	0.141
			17,649,040

緯創資通股份有限公司及子公司合併財務報告附註(續)

	111.12.31			
	外幣(千元)	匯率	台幣	
金融資產				
貨幣性項目				
美金	254	美金/巴西里耳=	5.289	7,792
	35,069	美金/捷克克朗=	22.715	1,076,900
	263	美金/港幣=	7.797	8,069
	38	美金/印度盧比=	82.500	1,173
	52,243	美金/日幣=	133.090	1,604,254
	-	美金/韓圓=	1,261.570	1
	9,715	美金/墨西哥幣=	19.497	298,334
	7,433,440	美金/新台幣=	30.708	228,266,089
	8,581	美金/人民幣=	6.948	263,501
	11,438	美金/土耳其里拉=	18.726	351,245
人民幣	149,473	人民幣/新台幣=	4.420	660,668
	11,219,017	人民幣/美金=	0.144	49,588,053
非貨幣性項目				
美金	110,882	美金/新台幣=	30.708	3,404,955
金融負債				
貨幣性項目				
美金	14	美金/巴西里耳=	5.289	439
	10,849	美金/捷克克朗=	22.715	333,160
	24	美金/港幣=	7.797	727
	29	美金/日幣=	133.090	881
	3,794	美金/墨西哥幣=	19.497	116,524
	6,615,189	美金/新台幣=	30.708	203,139,239
	25,621	美金/人民幣=	6.948	786,805
	-	美金/土耳其里拉=	18.726	8
人民幣	63,950	人民幣/新台幣=	4.420	282,662
	11,733,373	人民幣/美金=	0.144	51,861,506

緯創資通股份有限公司及子公司合併財務報告附註(續)

B. 敏感度分析

合併公司之匯率風險主要來自於以外幣計價之現金及約當現金、應收帳款及其他應收款、借款、應付帳款及其他應付款等，於換算時產生外幣兌換損益。於民國一一二年度及一一一年十二月三十一日當新台幣相對於美金及人民幣貶值或升值5%，而其他所有因素維持不變之情況下，民國一一二年度及一一一年度之稅後淨利將分別變動1,060,530千元及1,024,165千元。兩期分析係採用相同基礎。

(2) 利率分析

合併公司之金融負債利率暴險於本附註之流動性風險管理中說明。

敏感度分析係依非衍生性工具於報導日之利率暴險而決定。對於浮動利率負債，其分析方式按報導日流通在外負債之存續期間評估影響金額。

若利率增加或減少25個基本點，在所有其他變數維持不變之情況下，合併公司民國一一二年度及一一一年度之稅後淨利將減少或增加48,200千元及49,002千元，主因係合併公司之浮動利率借款。

(3) 其他價格風險：

如報導日權益證券價格變動(兩期分析係採用相同基礎，且假設其他變動因素不變)，對綜合損益項目之影響如下：

	112年度		111年度	
	其他綜合損益稅後金額	稅後損益	其他綜合損益稅後金額	稅後損益
報導日證券價格				
上漲3%	\$ 210,800	11,515	182,962	198,390
下跌3%	\$ (210,800)	(11,515)	(182,962)	(198,390)

(4) 公允價值資訊

A. 金融工具之種類及公允價值

合併公司透過損益按公允價值衡量之金融資產及負債、衍生金融資產及負債及透過其他綜合損益按公允價值衡量之金融資產係以重複性為基礎按公允價值衡量。各種類金融資產及金融負債之帳面金額及公允價值，包括公允價值等級資訊，除非按公允價值衡量金融工具之帳面金額為公允價值之合理近似值者，及依規定無須揭露公允價值資訊外，餘列示如下：

緯創資通股份有限公司及子公司合併財務報告附註(續)

	112.12.31				
	帳面金額	公允價值			合計
第一級		第二級	第三級		
透過損益按公允價值衡量之金融資產					
一 流動					
衍生金融資產	\$ 2,570	-	2,570	-	2,570
貨幣市場基金	3,828,965	-	3,828,965	-	3,828,965
上市公司股票	383,837	383,837	-	-	383,837
結構式存款	129,920	-	129,920	-	129,920
小 計	<u>\$ 4,345,292</u>	<u>383,837</u>	<u>3,961,455</u>	<u>-</u>	<u>4,345,292</u>
透過其他綜合損益按公允價值衡量之金融資產—流動					
應收帳款	<u>\$ 34,420,237</u>	<u>-</u>	<u>-</u>	<u>-</u>	<u>-</u>
透過損益按公允價值衡量之金融資產—非流動					
可轉換公司債	\$ 103,599	-	-	103,599	103,599
SAFE	20,300	-	-	20,300	20,300
小 計	<u>\$ 123,899</u>	<u>-</u>	<u>-</u>	<u>123,899</u>	<u>123,899</u>
透過其他綜合損益按公允價值衡量之金融資產—非流動					
權益工具	<u>\$ 8,002,132</u>	<u>4,056,226</u>	<u>-</u>	<u>3,945,906</u>	<u>8,002,132</u>
按攤銷後成本衡量之金融資產					
現金及約當現金	\$ 75,231,756	-	-	-	-
受限制銀行存款	1,787,570	-	-	-	-
應收票據及帳款(含關係人)	86,916,519	-	-	-	-
其他應收款(含關係人)	5,238,641	-	-	-	-
其他金融資產	16,050	-	-	-	-
公司債	10,000	-	-	-	-
小 計	<u>\$ 169,200,536</u>	<u>-</u>	<u>-</u>	<u>-</u>	<u>-</u>
存出保證金	<u>\$ 2,192,567</u>	<u>-</u>	<u>-</u>	<u>-</u>	<u>-</u>
透過損益按公允價值衡量之金融負債					
衍生金融負債	<u>\$ 187,097</u>	<u>-</u>	<u>187,097</u>	<u>-</u>	<u>187,097</u>
按攤銷後成本衡量之金融負債					
短期借款	95,940,430	-	-	-	-
應付票據及帳款(含關係人)	119,358,366	-	-	-	-
其他應付款(含關係人)	29,652,585	-	-	-	-
租賃負債	5,638,530	-	-	-	-
應付公司債	9,442,918	-	-	-	-
長期借款(含一年內到期)	21,579,457	-	-	-	-
小 計	<u>\$ 281,612,286</u>	<u>-</u>	<u>-</u>	<u>-</u>	<u>-</u>

緯創資通股份有限公司及子公司合併財務報告附註(續)

	111.12.31				
	帳面金額	公允價值			合計
第一級		第二級	第三級		
透過損益按公允價值衡量之金融資產					
一 流動					
衍生金融資產	\$ 152,284	-	152,284	-	152,284
上市公司股票	8,234,910	8,234,910	-	-	8,234,910
小 計	<u>\$ 8,387,194</u>	<u>8,234,910</u>	<u>152,284</u>	<u>-</u>	<u>8,387,194</u>
透過其他綜合損益按公允價值衡量之金融資產—流動					
應收帳款	<u>\$ 15,517,347</u>	<u>-</u>	<u>-</u>	<u>-</u>	<u>-</u>
透過損益按公允價值衡量之金融資產—非流動					
可轉換公司債	\$ 80,402	-	-	80,402	80,402
SAFE	86,964	-	-	86,964	86,964
小 計	<u>\$ 167,366</u>	<u>-</u>	<u>-</u>	<u>167,366</u>	<u>167,366</u>
透過其他綜合損益按公允價值衡量之金融資產—非流動					
權益工具	<u>\$ 6,729,413</u>	<u>2,979,466</u>	<u>-</u>	<u>3,749,947</u>	<u>6,729,413</u>
按攤銷後成本衡量之金融資產					
現金及約當現金	\$ 66,337,316	-	-	-	-
受限制銀行存款	1,913,684	-	-	-	-
應收票據及帳款(含關係人)	84,712,980	-	-	-	-
其他應收款(含關係人)	4,476,076	-	-	-	-
其他金融資產	378,334	-	-	-	-
小 計	<u>\$ 157,818,390</u>	<u>-</u>	<u>-</u>	<u>-</u>	<u>-</u>
存出保證金	<u>\$ 1,873,333</u>	<u>-</u>	<u>-</u>	<u>-</u>	<u>-</u>
透過損益按公允價值衡量之金融負債					
衍生金融負債	<u>\$ 161</u>	<u>-</u>	<u>161</u>	<u>-</u>	<u>161</u>
按攤銷後成本衡量之金融負債					
短期借款	114,279,421	-	-	-	-
應付票據及帳款(含關係人)	108,802,275	-	-	-	-
其他應付款(含關係人)	29,252,965	-	-	-	-
租賃負債	5,136,335	-	-	-	-
應付公司債	9,439,683	-	-	-	-
長期借款(含一年內到期)	16,476,275	-	-	-	-
小 計	<u>\$ 283,386,954</u>	<u>-</u>	<u>-</u>	<u>-</u>	<u>-</u>

緯創資通股份有限公司及子公司合併財務報告附註(續)

B. 公允價值評價技術

a. 非衍生金融工具

金融工具如有活絡市場公開報價時，則以活絡市場之公開報價為公允價值。主要交易所及經判斷為熱門券之中央政府債券櫃台買賣中心公告之市價，皆屬上市(櫃)權益工具及有活絡市場公開報價之債務工具公允價值之基礎。

若能及時且經常自交易所、經紀商、承銷商、產業公會、訂價服務機構或主管機關取得金融工具之公開報價，且該價格代表實際且經常發生之公平市場交易者，則該金融工具有活絡市場公開報價。如上述條件並未達成，則該市場視為不活絡。一般而言，買賣價差甚大、買賣價差顯著增加或交易量甚少，皆為不活絡市場之指標。

上市(櫃)公司股票係於活絡市場交易之金融資產，其公允價值係參照市場報價決定。

除上述有活絡市場之金融工具外，其餘金融工具之公允價值係以評價技術或參考交易對手報價取得。透過評價技術所取得之公允價值可參照其他實質上條件及特性相似之金融工具之現時公允價值、現金流量折現法、市場可比公司法或以其他評價技術，包括以報導日可取得之市場資訊運用模型計算而得。

合併公司持有之金融工具屬無活絡市場者，為無公開報價之權益工具，係使用可類比上市(櫃)公司法估算公允價值，其主要假設以可比上市(櫃)公司之股價淨值乘數或盈餘乘數為基礎衡量。該估計數已調整該權益證券缺乏市場流通性之折價影響。

b. 衍生金融工具

係根據廣為市場使用者所接受之評價模型評價，例如折現法及選擇權定價模型。遠期外匯合約通常係根據目前之遠期匯率評價。

C. 等級間之移轉：無。

緯創資通股份有限公司及子公司合併財務報告附註(續)

D. 第三等級之變動明細表

合併公司民國一一二年度及一一一年度公允價值衡量屬第三級之金融資產變動表如下：

	透過損益按公允價值衡量 強制透過損益按公允價值衡 量之非衍生金融資產(持有 供交易之非衍生金融資產)	透過其他綜合損益 按公允價值衡量 無公開報價之權益工具	合 計
民國112年1月1日餘額	\$ 167,366	3,749,947	3,917,313
總利益或損失：			
認列於損益	(100,055)	-	(100,055)
認列於其他綜合損益	-	(643,942)	(643,942)
重分類	(211,664)	211,664	-
購買	283,559	808,454	1,092,013
處分及退回股款	(15,307)	(58,929)	(74,236)
所得稅影響數	-	(121,288)	(121,288)
民國112年12月31日餘額	\$ 123,899	3,945,906	4,069,805
民國111年1月1日餘額	\$ 70,680	2,368,005	2,438,685
總利益或損失：			
認列於損益	18,925	-	18,925
認列於其他綜合損益	-	198,013	198,013
購買	77,761	1,234,298	1,312,059
處分及退回股款	-	(87,767)	(87,767)
所得稅影響數	-	37,398	37,398
民國111年12月31日餘額	\$ 167,366	3,749,947	3,917,313

上述總利益或損失，係列報於「其他利益及損失」及「透過其他綜合損益按公允價值衡量之金融資產未實現評價利益(損失)」，其中與民國一一二年度及一一一年十二月三十一日仍持有之資產相關者如下：

	112年度	111年度
總利益或損失		
認列於損益(列報於「其他利益及損失」)	\$ (100,055)	18,925
認列於其他綜合損益(列報於「透過其他綜合損益按公允價值衡量之金融資產未實現評價利益(損失)」)	(643,942)	198,013
	\$ (743,997)	216,938

緯創資通股份有限公司及子公司合併財務報告附註(續)

E. 重大不可觀察輸入值(第三等級)之公允價值衡量之量化資訊

合併公司公允價值衡量歸類為第三等級主要有透過損益按公允價值衡量之金融資產－債務工具投資、透過其他綜合損益按公允價值衡量之金融資產－權益證券投資。

合併公司多數公允價值歸類為第三等級僅具單一重大不可觀察輸入值，僅無活絡市場之權益工具投資具有複數重大不可觀察輸入值。無活絡市場之權益工具投資之重大不可觀察輸入值因彼此獨立，故不存在相互關聯性。

重大不可觀察輸入值之量化資訊列表如下：

項目	評價技術	重大不可觀察輸入值	重大不可觀察輸入值與公允價值關係
透過損益按公允價值衡量之金融資產－SAFE、可轉債	二元樹模型	<ul style="list-style-type: none"> 公司價值乘數(112.12.31為1.53~9.05及111.12.31為0.35~0.43) 波動度(112.12.31為23.42%~62.51%及111.12.31為37.69%~72.17%) 流動性折價比率(112.12.31為15.74%~30.00%) 永續成長率(111.12.31為3.0~3.4) 資金成本率(111.12.31為31%~33%) 	<ul style="list-style-type: none"> 乘數愈高，公允價值愈高 112.12.31波動度愈高，公允價值愈高 111.12.31波動度愈高，公允價值愈低 流動性折價比率愈高，公允價值愈低 永續成長率愈高，公允價值愈高 資金成本率愈高，公允價值愈低
	選擇權評價模型	<ul style="list-style-type: none"> 公司價值乘數(112.12.31為1.15~3.73) 流動性折價比率(112.12.31為16.32%~30.00%及111.12.31為20.90%~25.33%) 波動度(112.12.31為13.38%~75.09%及111.12.31為34.23%~39.52%) 	<ul style="list-style-type: none"> 乘數愈高，公允價值愈高 流動性折價比率愈高，公允價值愈低 波動度愈高，公允價值愈低
透過其他綜合損益按公允價值衡量之金融資產－無活絡市場之權益工具投資	可類比上市上櫃公司法－股價淨值法	<ul style="list-style-type: none"> 股價淨值比乘數(112.12.31為0.55~14.25及111.12.31為1.02~22.15) 缺乏市場流通性折價(112.12.31及111.12.31皆為20%) 	<ul style="list-style-type: none"> 乘數愈高，公允價值愈高 缺乏市場流通性折價愈高，公允價值愈低
	淨資產價值法	淨資產價值	不適用

緯創資通股份有限公司及子公司合併財務報告附註(續)

F. 對第三等級之公允價值衡量，公允價值對合理可能替代假設之敏感度分析

合併公司對金融工具之公允價值衡量係屬合理，惟若使用不同之評價模型或評價參數可能導致評價之結果不同。針對分類為第三等級之金融工具，若評價參數變動，則對本期損益或其他綜合損益之影響如下：

民國112年12月31日	輸入值	向上或下變動	公允價值變動反應於本期損益		公允價值變動反應於其他綜合損益	
			有利變動	不利變動	有利變動	不利變動
透過損益按公允價值衡量之金融資產	公司價值乘數	5%	\$ 6,195	(6,195)	-	-
	波動率	5%	6,195	(6,195)	-	-
	流動性折價	5%	4,905	(4,905)	-	-
透過其他綜合損益按公允價值衡量之金融資產	股價淨值比乘數	5%	-	-	56,365	(56,365)
	缺乏市場流通性折價	5%	-	-	56,365	(56,365)
	淨資產價值	5%	-	-	140,931	(140,931)
民國111年12月31日						
透過損益按公允價值衡量之金融資產	公司價值乘數	5%	351	(351)	-	-
	波動率	5%	351	(351)	-	-
	流動性折價	5%	4,348	(4,348)	-	-
透過其他綜合損益按公允價值衡量之金融資產	股價淨值比乘數	5%	-	-	58,996	(58,996)
	缺乏市場流通性折價	5%	-	-	58,996	(58,996)
	淨資產價值	5%	-	-	132,661	(132,661)

合併公司有利及不利變動係指公允價值之波動，而公允價值係根據不同程度之不可觀察之投入參數，以評價技術計算而得。若金融工具之公允價值受一個以上輸入值所影響，上表僅反應單一輸入值變動所產生之影響，並不將輸入值間之相關性及變異性納入考慮。

(5) 金融資產及金融負債互抵

合併公司有適用金管會認可之國際會計準則第三十二號四十二段之規定互抵之金融工具交易，與該類交易相關之金融資產及金融負債係以淨額表達於資產負債表。

緯創資通股份有限公司及子公司合併財務報告附註(續)

下表列示上述金融資產與金融負債互抵之相關資訊：

單位：外幣千元

112.12.31						
受互抵、可執行淨額交割總約定或類似協議規範之金融資產						
	已認列之金融資產總額 (a)	於資產負債表中互抵之已認列之金融負債總額	列報於資產負債表之金融資產淨額 (c)=(a)-(b)	未於資產負債表互抵之相關金額(d)		淨額 (e)=(c)-(d)
		(b)		金融工具	所收取之現金擔保品	
其他非流動資產						
USD	8,491,700	8,491,700	-	-	-	-
CNY	52,754,914	52,754,914	-	-	-	-
EUR	48,645	48,645	-	-	-	-
JPY	54,212,674	54,212,674	-	-	-	-

112.12.31						
受互抵、可執行淨額交割總約定或類似協議規範之金融負債						
	已認列之金融負債總額 (a)	於資產負債表中互抵之已認列之金融資產總額	列報於資產負債表之金融負債淨額 (c)=(a)-(b)	未於資產負債表互抵之相關金額(d)		淨額 (e)=(c)-(d)
		(b)		金融工具	所收取之現金擔保品	
短期借款						
USD	8,491,700	8,491,700	-	-	-	-
CNY	52,754,914	52,754,914	-	-	-	-
EUR	48,645	48,645	-	-	-	-
JPY	54,212,674	54,212,674	-	-	-	-

111.12.31						
受互抵、可執行淨額交割總約定或類似協議規範之金融資產						
	已認列之金融資產總額 (a)	於資產負債表中互抵之已認列之金融負債總額	列報於資產負債表之金融資產淨額 (c)=(a)-(b)	未於資產負債表互抵之相關金額(d)		淨額 (e)=(c)-(d)
		(b)		金融工具	所收取之現金擔保品	
其他非流動資產						
USD	12,156,807	12,156,807	-	-	-	-
CNY	35,104,655	35,104,655	-	-	-	-

111.12.31						
受互抵、可執行淨額交割總約定或類似協議規範之金融負債						
	已認列之金融負債總額 (a)	於資產負債表中互抵之已認列之金融資產總額	列報於資產負債表之金融負債淨額 (c)=(a)-(b)	未於資產負債表互抵之相關金額(d)		淨額 (e)=(c)-(d)
		(b)		金融工具	所收取之現金擔保品	
短期借款						
USD	12,156,807	12,156,807	-	-	-	-
CNY	35,104,655	35,104,655	-	-	-	-

緯創資通股份有限公司及子公司合併財務報告附註(續)

(二十九)財務風險管理

1.概要

合併公司因金融工具之使用而暴露於下列風險：

- (1)信用風險
- (2)流動性風險
- (3)市場風險

本附註表達合併公司上述各項風險之暴險資訊、合併公司衡量及管理風險之目標、政策及程序。進一步量化揭露請詳合併財務報告各該附註。

2.風險管理架構

合併公司之財務管理部門為各業務提供服務，統籌協調進入國內與國際金融市場操作，藉由依照風險程度與廣度分析暴險之內部風險報告監督及管理合併公司營運有關之財務風險。合併公司透過衍生性商品規避暴險，以減輕該等風險之影響。衍生性商品之運用受本公司股東會通過之辦法所規範。內部稽核人員持續地針對辦法之遵循與暴險額度進行覆核。合併公司以規避風險之原則選定衍生性商品並透過金融機構操作為主。財務管理主管定期召集相關人員會議，檢討操作策略與績效並定期呈報財務最高主管及董事長。

3.信用風險

信用風險係合併公司因客戶或金融工具之交易對手無法履行合約義務而產生財務損失之風險，主要來自於合併公司應收客戶之票據、帳款及投資。

(1)應收票據及帳款

合併公司採行之政策係僅與信用卓著之對象進行交易，並於必要情形下取得擔保品以減輕因拖欠所產生財務損失之風險。合併公司僅與評等相當於投資等級之企業進行交易。該等資訊係由獨立評等機構提供；倘無法取得該等資訊，合併公司將使用其他公開可取得之財務資訊及彼此交易紀錄對主要客戶進行評等。合併公司持續監督信用暴險以及交易對方之信用評等，並每年透過財務系統進行評估交易對方信用評等、額度限額，控制信用暴險。

(2)投資

銀行存款、其他金融工具及權益工具之信用風險，係由合併公司財務管理部門衡量並監控。由於合併公司之交易對象及履約他方均係經各項風險評估後選擇之往來金融機構、信用良好之上市櫃公司及信譽良好之非上市櫃公司，無重大之履約疑慮，故無重大之信用風險。

(3)保證

合併公司政策規定僅能提供財務保證予背書保證辦法中所列之對象。民國一二年及一一一年十二月三十一日，合併公司均無提供背書保證予非子公司。

緯創資通股份有限公司及子公司合併財務報告附註(續)

4.流動性風險

合併公司係透過管理及維持足夠部位之現金及約當現金以支應合併公司營運並減輕現金流量波動之影響。合併公司管理階層監督銀行融資額度使用狀況並確保借款合約條款之遵循。

銀行借款對合併公司而言係一項重要流動性來源。於民國一一二年及一一一年十二月三十一日，合併公司未動用之長短期借款額度分別為266,004,413千元及227,206,573千元。

5.市場風險

市場風險係指因市場價格變動，如匯率、利率、權益工具價格變動，而影響合併公司之收益或所持有金融工具價值之風險。市場風險管理之目標係管控市場風險之暴險程度在可承受範圍內，並將投資報酬最佳化。

(1)匯率風險

合併公司暴露於非以本公司之功能性貨幣—新台幣計價之銷售、採購及借款交易所產生之匯率風險。該等交易主要之計價貨幣有新台幣、歐元、美金、日圓及人民幣。

合併公司持有之外幣資產及所承擔之外幣債務，可能因市場匯率變動而使該資產負債未來現金流量產生波動，恐致匯率風險，故從事衍生性商品交易如遠期合約及換匯合約等，以進行避險。

合併公司持有之衍生性商品係為規避既有及未來現金流量之外幣資產及負債之匯率變動風險，合約期間長短係配合本公司既有之外幣債權債務之到期日及未來現金流量而決定，因此於合約到期時，合併公司將以到期之外幣債權債務來交割結清。

(2)利率風險

合併公司之短期借款、長期借款及出售應收帳款之預支價款主要係屬浮動利率之債務，故市場利率變動將使其有效利率隨之變動，而使其未來現金流量產生波動。合併公司透過不定期與往來銀行協商利率以降低利率風險。

(3)其他市價風險

合併公司為監控現金流量需求及規劃閒置資金而持有權益工具所產生之風險。合併公司之管理階層依據現金流量需求之時程規劃投資組合中股票及基金之比例。重大投資均採個別管理且所有買賣決策均經董事會之核准。

緯創資通股份有限公司及子公司合併財務報告附註(續)

(三十)資本管理

合併公司之資本管理目標係保障計續經營之能力，以持續提供股東報酬及其他利害關係人利益，並維持最佳資本結構以降低資金成本。為維持或調整資本結構，本公司可能調整支付予股東之股利、減資退還股東股款、發行新股或出售資產以清償負債。合併公司係以負債資本比率為基礎控管資本，該比率係以淨負債除以資本總額計算。淨負債係資產負債表所列示支負債總額減去現金及約當現金。資本總額係權益之全部組成部分（亦即股本、資本公積、保留盈餘及其他權益）加上淨負債。

合併公司透過定期審核負債資本比率對資本結構進行監控。合併公司於民國一一二年及一一一年十二月三十一日之負債資本比率如下：

	112.12.31	111.12.31
負債總額	\$ 323,627,604	314,255,218
減：現金及約當現金	(75,231,756)	(66,337,316)
淨負債	248,395,848	247,917,902
權益總額	128,763,172	118,652,556
調整後資本	<u>\$ 377,159,020</u>	<u>366,570,458</u>
負債資本比率	<u>65.86%</u>	<u>67.63%</u>

(註)：調整後資本係權益之全部組成部分加上淨負債。

截至民國一一二年十二月三十一日止，合併公司資本管理方式並未改變。

(三十一)非現金交易之籌資活動

合併公司於民國一一二年度及一一一年度來自籌資活動之負債調節如下表：

	非現金之變動				112.12.31
	112.1.1	現金流量	匯率變動	其他	
短期借款	\$ 114,279,421	(17,834,097)	(504,894)	-	95,940,430
長期借款(含一年內到期)	16,476,275	5,144,843	(46,395)	4,734	21,579,457
租賃負債	5,136,335	(910,888)	287,338	1,125,745	5,638,530
應付公司債	9,439,683	-	-	3,235	9,442,918
存入保證金	1,643,601	398,187	(952,727)	-	1,089,061
來自籌資活動之負債總額	<u>\$ 146,975,315</u>	<u>(13,201,955)</u>	<u>(1,216,678)</u>	<u>1,133,714</u>	<u>133,690,396</u>

	非現金之變動				111.12.31
	111.1.1	現金流量	匯率變動	其他	
短期借款	\$ 140,899,659	(37,370,628)	10,750,390	-	114,279,421
長期借款(含一年內到期)	24,455,598	(10,176,246)	2,262,653	(65,730)	16,476,275
租賃負債	3,676,022	(814,303)	364,561	1,910,055	5,136,335
應付公司債	9,436,448	-	-	3,235	9,439,683
存入保證金	388,642	1,218,915	36,044	-	1,643,601
來自籌資活動之負債總額	<u>\$ 178,856,369</u>	<u>(47,142,262)</u>	<u>13,413,648</u>	<u>1,847,560</u>	<u>146,975,315</u>

緯創資通股份有限公司及子公司合併財務報告附註(續)

七、關係人交易

(一)關係人名稱及關係

於本合併財務報告之涵蓋期間內與合併公司有交易之關係人如下：

關係人名稱	與合併公司之關係
太康精密(中山)有限公司(TZS)	合併公司之關聯企業
太康精密股份有限公司(TPE)	合併公司之關聯企業
協昱科技有限公司(HYBVI)	合併公司之關聯企業
協昱電子科技(中山)有限公司(HYZS)	合併公司之關聯企業
宗盈國際科技股份有限公司(JLH)	合併公司之關聯企業
馬雅資訊股份有限公司(MAYA)	合併公司之關聯企業
啟佳通訊(昆山)有限公司(NQJ)	合併公司之關聯企業
啟基永昌通訊(昆山)有限公司(NYC)	合併公司之關聯企業
啟新通訊昆山有限公司(NQX)	合併公司之關聯企業
啟基科技股份有限公司(WNC)	合併公司之關聯企業
啟基越南(河南)子公司(NVNM)	合併公司之關聯企業
富理東有限公司(FLT)	合併公司之關聯企業
福寶科技股份有限公司(FBTW)	合併公司之關聯企業
緯創軟體股份有限公司(WITS)	合併公司之關聯企業
蔚隆(南京)汽車智能科技有限公司(XTRNA)	合併公司之關聯企業
聯益精密(中山)有限公司(LYZ)	合併公司之關聯企業
聯益遠東股份有限公司(LYF)	合併公司之關聯企業
全景軟體股份有限公司(CGI)	合併公司之關聯企業
緯創軟件(武漢)有限公司(WIWZ)	合併公司之關聯企業
B-TEMIA INC. (BTI)	合併公司之關聯企業
Formosa Prosonic Industries Berhad (FPI)	合併公司之關聯企業
W-NeWeb Corporation (NUSA)	合併公司之關聯企業
財團法人緯創人文基金會(WFQ)	合併公司之其他關係人

(二)其他關係人交易

1.銷售商品予關係人

合併公司對關係人之重大銷售金額及其未結清餘額如下：

	銷 貨	
	112年度	111年度
關聯企業	\$ 289,694	443,652

緯創資通股份有限公司及子公司合併財務報告附註(續)

應收關係人款項

	112.12.31	111.12.31
關聯企業	\$ 102,871	93,877

合併公司對上述關係人之銷貨價格與交易條件係依各銷貨地區之經濟環境及市場競爭情況分別決定，與一般銷售之價格及交易條件決定方式尚無顯著不同。銷貨予關係人之收款條件與一般銷售亦無顯著不同。

2.向關係人購買商品

合併公司向關係人重大進貨金額及其未結清餘額如下：

	進 貨	
	112年度	111年度
關聯企業	\$ 2,350,887	2,849,336

應付關係人款項

	112.12.31	111.12.31
關聯企業	\$ 937,484	727,109

合併公司對上述關係人之進貨價格與合併公司向一般廠商之進貨價格無顯著不同。

3.租金收入及其未結清餘額如下：

	交易金額	
	112年度	111年度
租金收入		
關聯企業	\$ 2,500	3,890

其他應收關係人款

	112.12.31	111.12.31
應收租金		
關聯企業	\$ 225	339

4.取得資產價款與營業費用及其未結清餘額如下：

	交易金額	
	112年度	111年度
取得資產價款		
關聯企業	\$ 243,127	91,510
捐贈費用		
WFQ	\$ 33,487	35,616

緯創資通股份有限公司及子公司合併財務報告附註(續)

	其他應付關係人款	
	112.12.31	111.12.31
應付取得資產款項		
關聯企業	\$ 560	4,117
5.取得股權		
合併公司於民國一一年第一季向BTI取得BTA 30%之股權，取得價款33,202千元，業已付訖。		
6.租 賃		
合併公司與關係人WNC簽訂總價值326,523千元之廠房及倉庫租賃合約，於民國一二年度及一一一年度分別認列利息支出2,902千元及1,672千元。截至民國一二一年及一一一年十二月三十一日止租賃負債餘額分別為200,447千元及80,037千元。		
7.應收代墊款項		
合併公司為關聯企業代購、墊付費用及退修退換等而產生之其他應收款，期末未結清餘額如下：		
	其他應收關係人款	
	112.12.31	111.12.31
關聯企業	\$ 4,524	3,671
8.應付代墊款項		
關聯企業代合併公司墊付技術服務、人力顧問服務及維修費等產生之其他應付款，期末未結清餘額如下：		
	其他應付關係人款	
	112.12.31	111.12.31
關聯企業	\$ 35,301	43,524
9.綜上其他應收款－關係人之明細彙總如下：		
	112.12.31	111.12.31
其他應收款－關係人：		
應收租金	\$ 225	339
其他應收款	4,524	3,671
	\$ 4,749	4,010

緯創資通股份有限公司及子公司合併財務報告附註(續)

10.綜上其他應付款－關係人之明細彙總如下：

	112.12.31	111.12.31
其他應付款－關係人：		
應付取得資產款項	\$ 560	4,117
其他應付款	35,301	43,524
	\$ 35,861	47,641
(三)主要管理人員交易		
主要管理人員報酬包括：		
	112年度	111年度
短期員工福利	\$ 145,429	120,339
退職後福利	3,912	2,892
其他長期福利	1,992	2,024
	\$ 151,333	125,255

八、質押之資產

合併公司提供質押擔保之資產帳面價值明細如下：

資產名稱	質押擔保標的	112.12.31	111.12.31
存貨	備料擔保	\$ 952,785	951,948
其他流動資產及其他非流動資產－受限制銀行存款	履約保證金	1,779,142	1,606,785
其他非流動資產－受限制銀行存款	信用狀擔保	283	1,905
其他非流動資產－受限制銀行存款	海關保證金	6,347	6,342
其他非流動資產－受限制銀行存款	訟訴擔保	1,798	-
		\$ 2,740,355	2,566,980

九、重大或有負債及未認列之合約承諾

(一)合併公司已開立未使用之信用狀：

	112.12.31	111.12.31
已開立未使用信用狀	\$ 92,349	65,461

十、重大之災害損失：無。

一、重大之期後事項

本公司董事會於民國一一年三月十二日擬議通過民國一二年度之盈餘分配案如下：

	112年度
普通股股利	
現金	\$ 7,461,546

有關本公司民國一二年度之盈餘分配案尚待於民國一一年五月召開之股東常會決議。

緯創資通股份有限公司及子公司合併財務報告附註(續)

緯創資通股份有限公司及子公司合併財務報告附註(續)

二、其他

(一)員工福利、折舊及攤銷費用功能別彙總如下：

功 能 別 性 質 別	112年度			111年度		
	屬於營業 成本者	屬於營業 費用者	合 計	屬於營業 成本者	屬於營業 費用者	合 計
員工福利費用						
薪資費用	19,643,644	18,793,623	38,437,267	22,411,410	18,453,979	40,865,389
勞健保費用	3,006,861	1,592,125	4,598,986	3,186,171	1,502,719	4,688,890
退休金費用	661,922	627,734	1,289,656	529,769	587,727	1,117,496
董事酬金	-	151,784	151,784	-	137,240	137,240
其他員工福利費用	2,300,758	801,568	3,102,326	2,508,702	674,465	3,183,167
折舊費用	10,318,706	1,560,040	11,878,746	9,656,781	1,358,724	11,015,505
攤銷費用	54,383	412,031	466,414	44,218	415,388	459,606

三、附註揭露事項

(一)重大交易事項相關資訊

民國一一二年度合併公司依證券發行人財務報告編製準則之規定，應再揭露之重大交易事項相關資訊如下：

1. 資金貸與他人：請詳附表一。
2. 為他人背書保證：請詳附表二。
3. 期末持有有價證券情形(不包含投資子公司、關聯企業及合資權益部分)：請詳附表三。
4. 累積買進或賣出同一有價證券之金額達新台幣三億元或實收資本額百分之二十以上者：請詳附表四。
5. 取得不動產之金額達新台幣三億元或實收資本額百分之二十以上者：請詳附表五。
6. 處分不動產之金額達新台幣三億元或實收資本額百分之二十以上者：請詳附表六。
7. 與關係人進、銷貨之金額達新台幣一億元或實收資本額百分之二十以上者：請詳附表七。
8. 應收關係人款項達新台幣一億元或實收資本額百分之二十以上者：請詳附表八。
9. 從事衍生工具交易：請詳附註六(二)之說明。
10. 母子公司間業務關係及重要交易往來情形：請詳附表九。

(二)轉投資事業相關資訊(不包含大陸被投資公司)

民國一一二年度合併公司之轉投資事業資訊：請詳附表十。

(三)大陸投資資訊：請詳附表十一。

(四)主要股東資訊：無。

十四、部門資訊

(一)一般性資訊：

合併公司目前主要營業項目為設計、製造個人電腦零組件及其他相關資訊產品，依合併公司營運決策者之管理方式，各事業群各為一營運部門，惟經依公報規定彙總後僅有「研發及製造服務部門」因達量化門檻而為一應報導部門，其餘營運部門因不具重大性而毋需揭露為應報導部門。

(二)應報導部門損益、資產、負債及其衡量基礎與調節之資訊：

合併公司營運部門損益以營業利益為衡量，並作為評估績效之基礎。營運部門之會計政策與附註四所述之「重大會計政策之彙總說明」相同。

合併公司營運部門資訊及調節如下：

	112年度			合 計
	研發及製造 服務部門	其它部門	調 整 及銷除	
收 入：				
來自外部客戶收入	\$ 813,525,930	53,531,077	-	867,057,007
部門間收入	8,113,125	662,289	(8,775,414)	-
收入合計	<u>\$ 821,639,055</u>	<u>54,193,366</u>	<u>(8,775,414)</u>	<u>867,057,007</u>
部門損益	<u>\$ 21,350,777</u>	<u>6,039,480</u>	<u>(3,069,563)</u>	<u>24,320,694</u>
	111年度			
	研發及製造 服務部門	其它部門	調 整 及銷除	合 計
收 入：				
來自外部客戶收入	\$ 925,447,986	59,171,170	-	984,619,156
部門間收入	7,316,005	711,018	(8,027,023)	-
收入合計	<u>\$ 932,763,991</u>	<u>59,882,188</u>	<u>(8,027,023)</u>	<u>984,619,156</u>
部門損益	<u>\$ 23,098,229</u>	<u>4,373,915</u>	<u>(2,761,230)</u>	<u>24,710,914</u>

緯創資通股份有限公司及子公司合併財務報告附註(續)

(三)地區別資訊

合併公司地區別資訊如下，非流動資產則依據資產所在地理位置歸類。
非流動資產：

	112.12.31	111.12.31
臺灣	\$ 20,471,801	16,336,862
亞洲	30,043,709	40,730,000
其他國家	10,755,529	8,941,449
合計	\$ 61,271,039	66,008,311

上列非流動資產係指不動產、廠房及設備、使用權資產、無形資產及其他非流動資產，惟不包含商譽。

(四)重要客戶資訊

合併公司民國一一二年度及一一一年度佔綜合損益表上銷貨收入淨額10%以上之客戶明細如下：

客戶名稱	112年度		111年度	
	銷貨淨額	所佔比例%	銷貨淨額	所佔比例%
客戶辛	\$ 281,698,350	32	310,161,092	32
客戶壬	111,546,046	13	153,624,651	16
客戶乙	92,522,385	11	80,324,785	8
客戶丙	75,429,677	9	101,524,048	10

緯創資通股份有限公司及其子公司合併財務報告附註(續)

附表一 資金貸與他人
(一一二二年十二月三十一日)

編號	貸出資金之公司	貸與對象	往來科目	是否為關係人	本期最高金額	期末餘額	實際動支金額	利率區間	資金貸與性質(註一)	業務往來金額	有短期融通資金必要之原因	提列備抵呆帳金額	擔保品		資金貸與總額	備註	
													名稱	價值			
0	本公司	需備品保建	其他應收款	是	2,700,000	1,500,000	1,200,000	2.00%	2	-	-	-	-	-	52,112,055	(註一、註三、註四及註十六)	
1	WAKS	WTZ	其他應收款	是	1,257,200	614,700	614,700	5.20%	2	-	-	-	-	-	31,186,985	(註五及註十六)	
1	WAKS	WGKS	其他應收款	是	694,944	-	-	1.50%	2	-	-	-	-	-	31,186,985	(註五及註十六)	
1	WAKS	XTRKS	其他應收款	是	111,240	-	-	4.00%	2	-	-	-	-	-	31,186,985	(註五及註十六)	
1	WAKS	WZS	其他應收款	是	1,108,300	1,081,075	1,081,075	3.00%	2	-	-	-	-	-	31,186,985	(註五及註十六)	
2	WCQ	WTZ	其他應收款	是	1,245,400	-	-	1.50%	2	-	-	-	-	-	18,763,547	(註六及註十六)	
2	WCQ	WSCQ	其他應收款	是	1,620,950	922,050	922,050	3.50%	2	-	-	-	-	-	18,763,547	(註六及註十六)	
2	WCQ	WMCCQ	其他應收款	是	259,352	245,659	245,659	3.50%	2	-	-	-	-	-	18,763,547	(註六及註十六)	
2	WCQ	WVN	其他應收款	是	3,688,200	3,688,200	2,305,125	3.00%-5.20%	2	-	-	-	-	-	18,763,547	(註六及註十六)	
2	WCQ	WSPH	其他應收款	是	421,447	399,555	399,555	5.32%	2	-	-	-	-	-	18,763,547	(註六及註十六)	
3	WCH	WGTX	其他應收款	是	157,150	-	-	3.50%	2	-	-	-	-	-	-	-	(註七及註十六)
3	WCH	WIMX	其他應收款	是	215,362	-	-	1.50%	2	-	-	-	-	-	-	-	(註七及註十六)
4	WCCZ	WSCZ	其他應收款	是	1,250,400	1,229,400	1,229,400	3.50%-6.20%	2	-	-	-	-	-	7,941,593	(註八及註十六)	
4	WCCZ	WVN	其他應收款	是	1,452,060	-	-	1.50%	2	-	-	-	-	-	7,941,593	(註八及註十六)	
5	WSSG	WMMI	其他應收款	是	3,890,280	-	-	9.87%	2	-	-	-	-	-	-	-	(註九及註十六)
6	WMKS	XTRKS	其他應收款	是	333,720	324,323	324,323	4.00%	2	-	-	-	-	-	6,233,534	(註十及註十六)	
6	WMKS	WOSH	其他應收款	是	133,488	-	-	4.00%	2	-	-	-	-	-	6,233,534	(註十及註十六)	
6	WMKS	WRKS	其他應收款	是	164,323	164,323	138,378	3.00%-4.00%	2	-	-	-	-	-	6,233,534	(註十及註十六)	
6	WMKS	WTKS	其他應收款	是	354,656	345,944	216,215	3.00%-4.00%	2	-	-	-	-	-	6,233,534	(註十及註十六)	
7	WCHK	WSPH	其他應收款	是	390,676	-	-	1.50%	2	-	-	-	-	-	3,023,342	(註十一及註十六)	
8	WCD	WTZ	其他應收款	是	3,890,280	3,688,200	3,688,200	1.50%-5.20%	2	-	-	-	-	-	28,315,055	(註十二及註十六)	
9	WZS	WTZ	其他應收款	是	2,917,710	2,766,150	2,458,800	1.50%-5.20%	2	-	-	-	-	-	63,333,346	(註十三及註十六)	
10	WOOO	WGKS	其他應收款	是	761,350	676,170	583,965	5.20%	2	-	-	-	-	-	11,065,161	(註十四及註十六)	
11	鼎創	總機	其他應收款	是	200,000	200,000	-	2.00%	2	-	-	-	-	-	4,150,041	(註十五及註十六)	

(註一)：本公司資金貸與他人之總額以本公司最近期經會計師簽證或核閱之財務報表淨值之50%為限，其中因短期融通資金必要之貸與總額以本公司最近期經會計師簽證或核閱之財務報表淨值之40%為限。
(註二)：資金貸與性質如下：
1：有業務往來者。
2：有短期融通資金必要之必要者。
(註三)：因業務往來之類別對象限額
對每一借款人之限額，依下列情況分別訂定之：
(一)本公司持股比例在50%以上之企業，以不超過本公司淨值之10%為限。
(二)本公司持股比例在50%以下之企業，以不超過該企業淨值之40%且不超過本公司淨值之5%為限。
(三)其他借款對象以借款人之淨值之25%且不超過本公司淨值之10%為限。
(註四)：因短期融通資金必要之類別對象限額，以不超過本公司淨值之10%為限。
(註五)：子公司WAKS
(一)WAKS資金貸與他人之總額以WAKS最近期經會計師簽證或核閱之財務報表淨值之50%為限，其中因短期融通資金必要之貸與總額以WAKS最近期經會計師簽證或核閱之財務報表淨值之40%為限，但與母公司直接及間接持有表決權股份100%之境內境內外子公司間之資金貸與總額，以WAKS最近期經會計師簽證或核閱之財務報表淨值之三倍為限。
(二)WAKS資金貸與他人之總額以WAKS最近期經會計師簽證或核閱之財務報表淨值之50%為限，其中因短期融通資金必要之貸與總額以WAKS最近期經會計師簽證或核閱之財務報表淨值之40%為限，但與母公司直接及間接持有表決權股份100%之境內境內外子公司間之資金貸與總額，以WAKS最近期經會計師簽證或核閱之財務報表淨值之三倍為限。
(三)其他借款對象以借款人之淨值之25%且不超過本公司淨值之10%為限。
(四)WAKS最近期經會計師簽證或核閱之財務報表淨值之50%為限，其中因短期融通資金必要之貸與總額以WAKS最近期經會計師簽證或核閱之財務報表淨值之40%為限，但與母公司直接及間接持有表決權股份100%之境內境內外子公司間之資金貸與總額，以WAKS最近期經會計師簽證或核閱之財務報表淨值之三倍為限。
(五)WAKS最近期經會計師簽證或核閱之財務報表淨值之50%為限，其中因短期融通資金必要之貸與總額以WAKS最近期經會計師簽證或核閱之財務報表淨值之40%為限，但與母公司直接及間接持有表決權股份100%之境內境內外子公司間之資金貸與總額，以WAKS最近期經會計師簽證或核閱之財務報表淨值之三倍為限。

緯創資通股份有限公司及其子公司合併財務報告附註(續)

(註六)：子公司WCO
 (一)WCO資金貸與他人之總額以WCO最近期經會計師簽證或核閱之財務報表淨值之50%為限，其中因短期融通資金必要之貸與總額以WCO最近期經會計師簽證或核閱之財務報表淨值之40%為限，但與母公司直接及間接持有表決權股份100%之境內境外子公司間之資金貸與總額，以WCO最近期併入母公司財務報表淨值之三倍為限。就符合本作業程序而貸與境外公司之總額，以WCO直接及間接持有表決權股份100%或境外放款額度除額為限。
 (二)視母公司直接及間接持有表決權股份或100%限權之境內境外子公司，因有短期融通資金之必要而借貸者，對每一借款人之總額有短期融通資金之必要，對每一借款人之總額，以不超過WCO最近期併入母公司財務報表淨值之三倍為限。
 子公司WCH
 (一)WCH資金貸與他人之總額以WCH最近期經會計師審計之財務報表淨值之40%為限，但與母公司直接及間接持有表決權股份100%之國外子公司間之資金貸與總額，以WCH最近期併入母公司財務報表淨值之三倍為限。就符合本作業程序而貸與境外公司之總額，以WCH直接及間接持有表決權股份100%或境外放款額度除額為限。
 (二)視母公司直接及間接持有表決權股份或100%限權之境內境外子公司，因有短期融通資金之必要而借貸者，對每一借款人之總額，以不超過WCH最近期併入母公司財務報表淨值之三倍為限。
 子公司WCCZ
 (一)WCCZ資金貸與他人之總額以WCCZ最近期經會計師審計之財務報表淨值之40%為限，但與母公司直接及間接持有表決權股份100%之國外子公司間之資金貸與總額，以WCCZ最近期併入母公司財務報表淨值之三倍為限。
 (二)WCCZ因短期融通資金必要之個別對象限額，以不超過WCCZ淨值之10%為限，但對母公司或與母公司直接及間接持有表決權股份100%之國外子公司間，因有短期融通資金之必要而借貸者，對每一借款人之總額，以不超過WCCZ最近期併入母公司財務報表淨值之三倍為限。
 子公司WSSG
 (一)WSSG資金貸與他人之總額以WSSG最近期經會計師審計之財務報表淨值之40%為限，但與母公司直接及間接持有表決權股份100%之國外子公司間之資金貸與總額，以WSSG最近期併入母公司財務報表淨值之三倍為限。
 (二)WSSG因短期融通資金必要之個別對象限額，以不超過WSSG淨值之10%為限，但對母公司或與母公司直接及間接持有表決權股份100%之國外子公司間，因有短期融通資金之必要而借貸者，對每一借款人之總額，以不超過WSSG最近期併入母公司財務報表淨值之三倍為限。
 子公司WMKS
 (一)WMKS資金貸與他人之總額以WMKS最近期經會計師簽證或核閱之財務報表淨值之50%為限，其中因短期融通資金必要之貸與總額以WMKS最近期經會計師簽證或核閱之財務報表淨值之40%為限，但與母公司直接及間接持有表決權股份100%之境內境外子公司間之資金貸與總額，以WMKS最近期併入母公司財務報表淨值之三倍為限。就符合本作業程序而貸與境外公司之總額，以WMKS直接及間接持有表決權股份或100%限權之境內境外子公司，因有短期融通資金之必要而借貸者，對每一借款人之總額，以不超過WMKS最近期併入母公司財務報表淨值之三倍為限。
 (二)視母公司直接及間接持有表決權股份或100%限權之境內境外子公司，因有短期融通資金之必要而借貸者，對每一借款人之總額，以不超過WMKS最近期併入母公司財務報表淨值之三倍為限。
 子公司WCHK
 (一)WCHK資金貸與他人之總額以WCHK最近期經會計師審計之財務報表淨值之40%為限，但與母公司直接及間接持有表決權股份100%之國外子公司間之資金貸與總額，以WCHK最近期併入母公司財務報表淨值之三倍為限。
 (二)WCHK因短期融通資金必要之個別對象限額，以不超過WCHK淨值之10%為限，但對母公司直接及間接持有表決權股份100%之國外子公司間，因有短期融通資金之必要而借貸者，對每一借款人之總額，以不超過WCHK最近期併入母公司財務報表淨值之三倍為限。
 子公司WCD
 (一)WCD資金貸與他人之總額以WCD最近期經會計師簽證或核閱之財務報表淨值之50%為限，其中因短期融通資金必要之貸與總額以WCD最近期經會計師簽證或核閱之財務報表淨值之40%為限，但與母公司直接及間接持有表決權股份100%之境內境外子公司間之資金貸與總額，以WCD最近期併入母公司財務報表淨值之三倍為限。就符合本作業程序而貸與境外公司之總額，以WCD直接及間接持有表決權股份100%或境外放款額度除額為限。
 (二)視母公司直接及間接持有表決權股份或100%限權之境內境外子公司，因有短期融通資金之必要而借貸者，對每一借款人之總額，以不超過WCD最近期併入母公司財務報表淨值之三倍為限。
 子公司WZS
 (一)WZS資金貸與他人之總額以WZS最近期經會計師簽證或核閱之財務報表淨值之50%為限，其中因短期融通資金必要之貸與總額以WZS最近期經會計師簽證或核閱之財務報表淨值之40%為限，但與母公司直接及間接持有表決權股份100%之境內境外子公司間之資金貸與總額，以WZS最近期併入母公司財務報表淨值之三倍為限。就符合本作業程序而貸與境外公司之總額，以WZS直接及間接持有表決權股份100%或境外放款額度除額為限。
 (二)視母公司直接及間接持有表決權股份或100%限權之境內境外子公司，因有短期融通資金之必要而借貸者，對每一借款人之總額，以不超過WZS最近期併入母公司財務報表淨值之三倍為限。
 子公司WOOK
 (一)WOOK資金貸與他人之總額以WOOK最近期經會計師簽證或核閱之財務報表淨值之50%為限，其中因短期融通資金必要之貸與總額以WOOK最近期經會計師簽證或核閱之財務報表淨值之40%為限，但與母公司直接及間接持有表決權股份100%之境內境外子公司間之資金貸與總額，以WOOK最近期併入母公司財務報表淨值之三倍為限。就符合本作業程序而貸與境外公司之總額，以WOOK直接及間接持有表決權股份100%或境外放款額度除額為限。
 (二)視母公司直接及間接持有表決權股份或100%限權之境內境外子公司，因有短期融通資金之必要而借貸者，對每一借款人之總額，以不超過WOOK最近期併入母公司財務報表淨值之三倍為限。
 子公司WZS
 (一)WZS資金貸與他人之總額以WZS最近期經會計師簽證或核閱之財務報表淨值之50%為限，其中因短期融通資金必要之貸與總額以WZS最近期經會計師簽證或核閱之財務報表淨值之40%為限，但與母公司直接及間接持有表決權股份100%之境內境外子公司間之資金貸與總額，以WZS最近期併入母公司財務報表淨值之三倍為限。就符合本作業程序而貸與境外公司之總額，以WZS直接及間接持有表決權股份100%或境外放款額度除額為限。
 (二)視母公司直接及間接持有表決權股份或100%限權之境內境外子公司，因有短期融通資金之必要而借貸者，對每一借款人之總額，以不超過WZS最近期併入母公司財務報表淨值之三倍為限。

緯創資通股份有限公司及其子公司合併財務報告附註(續)

(註七)：子公司鼎創
 (一)鼎創因短期融通資金必要之貸與總額，以鼎創最近期併入母公司合併財務報告時經會計師查核或核閱之財務報表淨值之40%為限。
 (二)因短期融通資金必要之個別對象限額，以不超過鼎創最近期併入母公司合併財務報告時經會計師查核或核閱後之財務報表淨值之10%為限。
 (註八)：上列交易於編製合併財務報告時業已沖銷。

緯創資通股份有限公司及其子公司合併財務報告附註(續)

附表二 為他人背書保證
(一一年十二月三十一日)

單位：新台幣千元

編號	背書保證者 公司名稱	被背書保證對象		對單一企業 背書保證限額 (註二)、(註四)及 (註八)	本期最高 背書保證 餘額	期末背書 保證餘額	實際動支 金額	以財產擔 保之背書 保證金額	累計背書保證 金額占最近期 財務報表淨值 之比率	背書保證 最高限額 (註一)、(註三)及 (註八)	屬母公司 對子公司 背書保證	屬子公司 對母公司 背書保證	屬對大陸 地區背書 保證	備註
		公司名稱	關係 (註九)											
0	本公司	WJP	2	31,267,233	816,960	542,250	-	-	0.52%	104,224,111	Y	N	N	(註十)
0	本公司	Cowin(註五)	2	31,267,233	32,419	30,735	-	-	0.03%	104,224,111	Y	N	N	(註十)
0	本公司	WZS與WAKS共用(註五)	2	31,267,233	64,838	61,470	-	-	0.06%	104,224,111	Y	N	Y	(註十)
0	本公司	WCCZ	2	31,267,233	503,088	492,512	-	-	0.47%	104,224,111	Y	N	N	(註十)
0	本公司	WBR	2	31,267,233	907,732	860,580	-	-	0.83%	104,224,111	Y	N	N	(註十)
0	本公司	WIN	2	31,267,233	2,188,283	2,074,613	-	-	1.99%	104,224,111	Y	N	N	(註十)
0	本公司	WSSG	2	31,267,233	8,422,760	6,269,940	-	-	6.02%	104,224,111	Y	N	N	(註十)
0	本公司	WTX	2	31,267,233	2,102,364	1,413,810	-	-	1.36%	104,224,111	Y	N	N	(註十)
0	本公司	WGTX	2	31,267,233	826,685	768,375	-	-	0.74%	104,224,111	Y	N	N	(註十)
0	本公司	WTZ	2	31,267,233	3,602,748	1,488,858	-	-	1.43%	104,224,111	Y	N	Y	(註十)
0	本公司	WSMX	2	31,267,233	648,380	614,700	-	-	0.59%	104,224,111	Y	N	N	(註十)
0	本公司	WGKS	2	31,267,233	194,514	184,410	-	-	0.18%	104,224,111	Y	N	Y	(註十)
0	本公司	WCCZ及WSCZ共用	2	31,267,233	1,653,369	1,567,485	-	-	1.50%	104,224,111	Y	N	N	(註十)
0	本公司	WMKS與WTZ及WGS共用	2	31,267,233	614,800	-	-	-	-	-	Y	N	Y	(註十)
0	本公司	WTR	2	31,267,233	32,419	30,735	-	-	0.03%	104,224,111	Y	N	N	(註十)
0	本公司	WCH	2	31,267,233	38,458	-	-	-	-	-	Y	N	N	(註十)
0	本公司	緯康	2	31,267,233	872,000	872,000	472,000	-	0.84%	104,224,111	Y	N	N	(註十)
0	本公司	WSCQ	2	31,267,233	3,154,522	2,637,906	2,023,206	-	2.53%	104,224,111	Y	N	Y	(註十)
0	本公司	緯聯	2	31,267,233	185,000	185,000	-	-	0.18%	104,224,111	Y	N	N	(註十)
0	本公司	WSCQ及WMCQ共用	2	31,267,233	486,285	461,025	461,025	-	0.44%	104,224,111	Y	N	Y	(註十)
0	本公司	WMMI及WIN共用	2	31,267,233	1,936,080	1,536,750	614,700	-	1.47%	104,224,111	Y	N	N	(註十)
0	本公司	理本	2	31,267,233	400,000	200,000	200,000	-	0.19%	104,224,111	Y	N	N	(註十)
0	本公司	鼎創	2	31,267,233	1,200,000	600,000	600,000	-	0.58%	104,224,111	Y	N	N	(註十)
0	本公司	WMMI	2	31,267,233	7,294,833	6,916,695	5,440,095	-	6.64%	104,224,111	Y	N	N	(註十)
0	本公司	WMMY	2	31,267,233	9,114,700	5,071,275	4,241,430	-	4.87%	104,224,111	Y	N	N	(註十)
0	本公司	WITT	2	31,267,233	1,068,620	891,315	891,315	-	0.86%	104,224,111	Y	N	N	(註十)
0	本公司	緯育	2	31,267,233	175,000	175,000	175,000	-	0.17%	104,224,111	Y	N	N	(註十)
0	本公司	WVN	2	31,267,233	9,005,355	9,005,355	4,149,225	-	8.64%	104,224,111	Y	N	N	(註十)
0	本公司	WIMX	2	31,267,233	6,483,800	6,147,000	4,917,600	-	5.90%	104,224,111	Y	N	N	(註十)
0	本公司	緯昌	2	31,267,233	145,886	138,308	-	-	0.13%	104,224,111	Y	N	N	(註十)
0	本公司	XTRKS	2	31,267,233	2,935,274	2,651,069	1,137,195	-	2.54%	104,224,111	Y	N	Y	(註十)
0	本公司	WSPH與WCCZ、WMX、WITX、WSSG及WMMY共用(註六)	2	31,267,233	1,406,700	1,383,075	756,081	-	1.33%	104,224,111	Y	N	N	(註十)
0	本公司	WAKS與WZS、WCD及WCQ共用(註六)	2	31,267,233	937,800	922,050	504,054	-	0.88%	104,224,111	Y	N	Y	(註十)
1	緯順	WYMX	2	12,670,215	1,432,086	1,357,697	29,608	-	3.21%	21,117,026	Y	N	N	(註十)
1	緯順	WYUS	2	12,670,215	86,034	55,275	-	-	0.13%	21,117,026	Y	N	N	(註十)
1	緯順	WYMY	2	12,670,215	141	-	-	-	-	21,117,026	Y	N	N	(註十)

緯創資通股份有限公司及其子公司合併財務報告附註(續)

- (註一)：本公司為他公司所為之背書保證總額以不超過本公司最近期經會計師簽證或核閱之報告所示之淨額為限。
- (註二)：本公司對單一企業背書保證總額以不超過本公司最近期經會計師簽證或核閱之報告所示之淨值的30%為限。
- (註三)：本公司及子公司對單一企業背書保證總額以不超過本公司最近期經會計師簽證或核閱之報告所示之淨值為限。
- (註四)：本公司及子公司對單一企業背書保證總額以不超過本公司最近期經會計師簽證或核閱之報告所示之淨值的50%為限。
- (註五)：Cowin與WZS及WAKS共用額度美金3,000,000元。
- (註六)：WSPH與WCCZ、WMX、WITX、WSSG、WMMY、WAKS、WZS、WCD及WCQ共用額度美金75,000,000元。
- (註七)：本公司因董事會提議通過減債之額度，故共有新台幣922,050千元為重複計算的額度。
- (註八)：緯順(背書保證作業程序)
1. 為他公司所為之背書保證總額以不超過本公司最近期經會計師簽證或核閱報告所示之淨值的50%為限。
 2. 對單一企業背書保證總額以不超過本公司最近期經會計師簽證或核閱報告所示之淨值的30%為限。
 3. 本公司及子公司對單一企業背書保證總額以不超過本公司最近期經會計師簽證或核閱報告所示之淨值的50%為限。
 4. 本公司及子公司對單一企業背書保證總額以不超過本公司最近期經會計師簽證或核閱報告所示之淨值的30%為限。
- (註九)：背書保證對象與公司之關係：
1. 有業務往來之公司。
 2. 公司直接及間接持有表決權之股份超過百分之五十之公司。
 3. 直接及間接持有表決權之股份超過百分之五十之公司。
 4. 公司直接及間接持有表決權之股份超過百分之五十之公司。
 5. 基於承攬工程需要之共同起造人關係均依合約規定互保之公司。
 6. 因共同投資關係由全體出資股東依其持股比例對其背書保證之公司。
 7. 同業間依消費者保護法規範從事預售屋銷售合約之履約保證連帶擔保。
- (註十)：上列交易於編製合併財務報告時業已沖銷。

緯創資通股份有限公司及其子公司合併財務報告附註(續)

附表三 期末持有有價證券情形(不包含投資子公司、關聯企業及合資控制權益部份)

(一一二二年十二月三十一日)

Table with columns: 持有之公司, 有價證券種類及名稱, 與有價證券發行人之關係, 帳列科目, 股數, 帳面金額, 持股比例, 公允價值, 期中最高持股或出資情形, 備註. Rows include various companies like 佳龍科技工程(股)公司, 茂林光電科技(股)公司, etc.

單位：新台幣千元

緯創資通股份有限公司及其子公司合併財務報告附註(續)

附表三 期末持有有價證券情形(不包含投資子公司、關聯企業及合資控制權益部份)

(一一二二年十二月三十一日)

Table with columns: 持有之公司, 有價證券種類及名稱, 與有價證券發行人之關係, 帳列科目, 股數, 帳面金額, 持股比例, 公允價值, 期中最高持股或出資情形, 備註. Rows include companies like 台新1699貨幣市場基金, 台新1699貨幣市場基金, etc.

單位：新台幣千元

緯創資通股份有限公司及其子公司合併財務報告附註(續)

附表三 期末持有有價證券情形(不包含投資子公司、關聯企業及合資控制權益部份) (一一二二年十二月三十一日)

Table with columns: 持有之公司, 有價證券種類及名稱, 與有價證券發行人之關係, 帳列科目, 股數, 帳面金額, 持股比例, 公允價值, 期中最高持股或出賣情形, 備註. Rows list various investments like Thin Line Capital Fund II, LP and 500 GLOBAL FLAGSHIP VI, L.P.

單位：新台幣千元

附表四 累積買進或賣出同一有價證券之金額達新台幣三億元或實收資本額百分之二十以上者 (一一二二年十二月三十一日)

緯創資通股份有限公司及其子公司合併財務報告附註(續)

Table with columns: 買賣之公司, 有價證券種類及名稱, 帳列科目, 關係, 股數, 金額, 買入, 賣出, 帳面金額, 市價, 成本, 市價/成本, 金額, 備註. Rows list companies like WLLC, NSPH, WMX, WVN, WVC, WWS, WVS, WYAX, WAKS, WCD, WCO, WZS.

單位：新台幣千元

(註一)：上列交易屬於編製合併財務報告時業已沖銷。(註二)：係辦理全額買。(註三)：係出售該項證券之投資。

緯創資通股份有限公司及其子公司合併財務報告附註(續)

附表五 取得不動產之金額達新台幣三億元或實收資本額百分之二十以上者：
(一一二二年十二月三十一日)

取得不動產之公司	財產名稱	事實發生日	交易金額	價款支付情形	交易對象	關係	交易對象關係人		價格決定之參考依據	取價目的與情形	其他約定事項
							所有人	擔保人			
本公司	AI阿北智慧園區	2021/3/23	6,700,000	已支付 49%	利普工程股份有限公司、 英捷工程股份有限公司、 環美室內裝修有限公司等	-	-	-	因屬細地委建設不適用	因應未來營運所需	-
高品源建設	不動產、廠房及設備-廠房	2021/12/15	3,339,240	已支付 6%	利普工程股份有限公司	-	-	-	因屬細地委建設不適用	因應未來營運所需	-
高品源建設	不動產、廠房及設備-廠房-機電工程	2022/11/16	383,250	已支付 100%	永頂工程股份有限公司	-	-	-	因屬細地委建設不適用	因應未來營運所需	-
鼎創	不動產、廠房及設備-宿舍及辦公大樓	2022/4/20	2,125,000	已支付 13%	展誠營造股份有限公司	-	-	-	因屬細地委建設不適用	因應未來營運所需	-
WIMX	不動產、廠房及設備-土地	2021/3/23	436,744	已支付 100%	VESTA BAJA CALIFORNIA, SOCIEDAD DE RESPONSABILIDAD LIMITADA DE CAPITAL VARIABLE	-	-	-	參考專業估價師出具之估價報告書	因應未來營運所需	-
WINX	不動產、廠房及設備-廠房	2021/3/23	2,237,508	已支付 89%	COPACHISA SA DE CV	-	-	-	因屬自地委建設不適用	因應未來營運所需	-
WVYN	不動產、廠房及設備-廠房	2022/9/30	2,502,295	已支付 96%	建興越南建設發展責任有限公司、 聖輝工程科技責任有限公司	-	-	-	因屬細地委建設不適用	因應未來營運所需	-
WYMY	不動產、廠房及設備-土地	2021/9/16	307,504	已支付 100%	SENAI AIRPORT CITY SDN. BHD.	-	-	-	參考專業估價師出具之估價報告書	因應未來營運所需	-
WYMY	不動產、廠房及設備-土地	2021/9/16	187,901	已支付 100%	SENAI AIRPORT CITY SDN. BHD.	-	-	-	參考專業估價師出具之估價報告書	因應未來營運所需	-
WYMY	不動產、廠房及設備-廠房	2022/3/23	884,074	已支付 97%	HWA HIN SDN. BHD.	-	-	-	因屬自地委建設不適用	因應未來營運所需	-
WYMY	不動產、廠房及設備-廠房	2022/8/15	2,185,995	已支付 54%	HWA HIN SDN. BHD.	-	-	-	因屬自地委建設不適用	因應未來營運所需	-

(註)：係根據董事會所核准資本預算案之預期交易資訊，其實際交易資訊應以合約為準。

緯創資通股份有限公司及其子公司合併財務報告附註(續)

附表六 處分不動產之金額達新台幣三億元或實收資本額百分之二十以上者：
(一一二二年十二月三十一日)

處分不動產之公司	財產名稱	事實發生日	原取得日期	帳面價值	交易金額	價款收取情形	處分損益	交易對象	關係	處分目的	價格決定之參考依據	
											無未來營運需求	參考專業估價師出具之估價報告書
WMMY	不動產、廠房及設備-土地	2023/9/14	2021/5/20	671,644	-	-	-	NXP MALAYSIA SDN. BHD.	-	無未來營運需求	參考專業估價師出具之估價報告書	-
WMMY	不動產、廠房及設備-廠房	2023/9/14	2021/5/20	353,500	-	-	-	NXP MALAYSIA SDN. BHD.	-	無未來營運需求	參考專業估價師出具之估價報告書	-

(註)：民國一一二年九月經董事會決議通過出售馬來西亞子公司WMMY於馬來西亞自由貿易區工廠之部分不動產及設備，相關出售事宜仍進行中。

緯創資通股份有限公司及其子公司合併財務報告附註(續)

附表七 與關係人進、銷貨之金額達新台幣一億元或實收資本額百分之二十以上者
(一一二二年十二月三十一日)

單位：新台幣千元

進銷貨之公司	交易對象名稱	關係	交易情形			交易條件與一般交易不同之情形及原因		應收(付)票據、帳款		備註
			進銷貨	金額	占總進銷貨之比率	授信期間	單價	授信期間	餘額	
本公司	WJP	子公司	銷貨	1,631,530	0.26%	OA90	-	730,630	0.31%	(註)
本公司	WTX	子公司	銷貨	2,564,073	0.40%	OA90	-	1,312,149	0.55%	(註)
本公司	WMKS	子公司	銷貨	780,338	0.12%	OA90	-	448,236	0.19%	(註)
本公司	WZS	子公司	銷貨	1,401,869	0.22%	OA90	-	10,585,516	4.43%	(註)
本公司	WITX	子公司	銷貨	39,289,631	6.19%	OA150	-	25,576,530	10.70%	(註)
本公司	WSCZ	子公司	銷貨	1,628,942	0.26%	OA90	-	461,447	0.19%	(註)
本公司	WSSG	子公司	銷貨	1,012,099	0.16%	OA90	-	436,582	0.18%	(註)
本公司	緯創醫學	子公司	銷貨	413,172	0.07%	OA90	-	161,098	0.07%	(註)
本公司	緯昌	子公司	銷貨	1,031,545	0.16%	OA60	-	359,109	0.15%	(註)
本公司	WMMY	子公司	銷貨	17,100,949	2.69%	OA90	-	30,934,648	12.94%	(註)
本公司	WMMI	子公司	銷貨	3,024,571	0.48%	OA180	-	23,903,919	10.00%	(註)
本公司	高雄晶傑達	子公司	銷貨	236,353	0.04%	OA60	-	148,511	0.06%	(註)
本公司	緯穎	子公司	銷貨	48,360,043	7.61%	OA45	-	5,091,912	2.13%	(註)
本公司	WYUS	子公司	銷貨	492,565	0.08%	OA45	-	121,286	0.05%	(註)
本公司	WYHK	子公司	銷貨	215,653	0.03%	OA45	-	33,141	0.01%	(註)
本公司	WTX	子公司	銷貨	190,788	0.03%	OA60	-	(47,893)	0.03%	(註)
本公司	WZS	子公司	進貨	107,395,745	18.44%	OA90	-	(31,651,405)	17.37%	(註)
本公司	WITX	子公司	進貨	817,184	0.14%	OA90	-	(713)	-	(註)
本公司	WAKS	子公司	進貨	9,169,979	1.57%	OA90	-	(3,382,469)	1.86%	(註)
本公司	WSKS	子公司	進貨	4,966,446	0.85%	OA60	-	(787,089)	0.43%	(註)
本公司	WCQ	子公司	進貨	116,087,014	19.94%	OA90	-	(37,910,792)	20.81%	(註)
本公司	WCD	子公司	進貨	161,975,170	27.82%	OA90	-	(26,522,972)	14.56%	(註)
本公司	WSCZ	子公司	進貨	179,621	0.03%	OA60	-	(29,963)	0.02%	(註)
本公司	WSCQ	子公司	進貨	9,685,046	1.66%	OA60	-	(1,074,536)	0.59%	(註)
本公司	FPI	關聯企業	進貨	287,552	0.05%	OA50	-	(33,456)	0.02%	-
本公司	WSSG	子公司	進貨	151,990	0.03%	OA60	-	(1,246)	-	(註)
本公司	WSPH	子公司	進貨	653,854	0.11%	OA30	-	(51,545)	0.03%	(註)
本公司	WMMY	子公司	進貨	43,702,317	7.51%	OA90	-	(22,913,849)	12.58%	(註)
本公司	WMMI	子公司	進貨	51,515,360	8.85%	OA45	-	(5,793,769)	3.18%	(註)
本公司	WOOK	子公司	進貨	9,100,757	1.56%	OA90	-	(2,532,512)	1.39%	(註)

緯創資通股份有限公司及其子公司合併財務報告附註(續)

附表七 與關係人進、銷貨之金額達新台幣一億元或實收資本額百分之二十以上者
(一一二二年十二月三十一日)

單位：新台幣千元

進銷貨之公司	交易對象名稱	關係	交易情形			交易條件與一般交易不同之情形及原因		應收(付)票據、帳款		備註
			進銷貨	金額	占總進銷貨之比率	授信期間	單價	授信期間	餘額	
本公司	WCCD	子公司	進貨	1,297,727	0.22%	OA90	-	(580,324)	0.32%	(註)
本公司	緯穎	子公司	進貨	1,715,929	0.29%	OA45	-	(846,130)	0.46%	(註)
本公司	WYUS	子公司	進貨	2,359,297	0.41%	OA90	-	(5,088)	-	(註)
緯謙	本公司	子公司	銷貨	276,081	15.52%	OA90	-	39,350	14.60%	(註)
WAKS	本公司	子公司	銷貨	9,169,979	96.34%	OA90	-	3,382,469	94.68%	(註)
WAKS	WMMY	聯屬公司	銷貨	486,929	5.12%	OA90	-	223,230	6.25%	(註)
WAKS	WMMY	聯屬公司	進貨	150,374	2.16%	OA90	-	(4,750)	0.27%	(註)
WAKS	WOOK	聯屬公司	進貨	155,950	2.24%	OA90	-	(84,781)	4.80%	(註)
WBR	WYUS	聯屬公司	進貨	325,041	64.23%	OA90	-	(16,188)	51.15%	(註)
WCCD	本公司	子公司	銷貨	1,297,727	99.05%	OA90	-	580,324	99.93%	(註)
WCCD	WCD	聯屬公司	進貨	1,268,279	99.82%	OA90	-	(618,590)	99.30%	(註)
WCCZ	本公司	子公司	銷貨	757,916	86.62%	OA120	-	226,929	85.24%	(註)
WCD	本公司	子公司	銷貨	161,975,170	86.36%	OA90	-	26,522,972	77.54%	(註)
WCD	WSKS	聯屬公司	銷貨	3,427,481	1.83%	OA90	-	1,149,193	3.36%	(註)
WCD	WCQ	聯屬公司	銷貨	15,682,931	8.36%	OA90	-	4,229,234	12.36%	(註)
WCD	WMMY	聯屬公司	銷貨	4,922,306	2.62%	OA90	-	1,856,103	5.43%	(註)
WCD	WCCD	聯屬公司	銷貨	1,268,279	0.68%	OA90	-	618,590	1.81%	(註)
WCD	啟碁	關聯企業	進貨	265,046	0.14%	OA90	-	(100,471)	0.24%	-
WCD	WSKS	聯屬公司	進貨	145,080	0.08%	OA60	-	(52,298)	0.13%	(註)
WCD	WCQ	聯屬公司	進貨	15,728,109	8.50%	OA90	-	(736)	-	(註)
WCD	WMMY	聯屬公司	進貨	22,373,816	12.09%	OA90	-	(4,599,468)	11.05%	(註)
WCQ	本公司	子公司	銷貨	116,087,014	86.92%	OA90	-	37,910,792	98.63%	(註)
WCQ	WCD	聯屬公司	銷貨	15,728,109	11.78%	OA90	-	736	-	(註)
WCQ	WSCQ	聯屬公司	銷貨	1,605,466	1.20%	OA90	-	604,649	1.57%	(註)
WCQ	FLT	關聯企業	進貨	204,320	0.14%	OA90	-	(98,078)	0.21%	-
WCQ	WCD	聯屬公司	進貨	15,682,931	10.76%	OA90	-	(4,229,234)	8.88%	(註)
WCQ	WMMY	聯屬公司	進貨	2,013,947	1.38%	OA90	-	(781,025)	1.64%	(註)
WIMX	WMX	聯屬公司	銷貨	182,788	44.54%	OA30	-	90,519	36.66%	(註)
WIMX	WYMX	聯屬公司	銷貨	227,615	55.46%	OA30	-	156,420	63.34%	(註)
WIN	緯穎	聯屬公司	進貨	681,384	90.14%	OA30	-	(3,436)	13.54%	(註)

緯創資通股份有限公司及其子公司合併財務報告附註(續)

附表七 與關係人進、銷貨之金額達新台幣一億元或實收資本額百分之二十以上者
(一一二一年十二月三十一日)

單位：新台幣千元

進銷貨之公司	交易對象名稱	關係	交易情形			交易條件與一般交易不同之情形及原因		應收(付)票據、帳款		備註
			進銷貨	金額	占總進銷貨之比率	授信期間	單價	授信期間	餘額	
緯昌	本公司	子公司	進貨	1,031,545	100.00%	OA60	-	(359,109)	100.00%	(註)
WITT	WITX	聯屬公司	銷貨	443,988	100.00%	YTPP	-	91,567	43.97%	(註)
WITT	WZS	聯屬公司	進貨	123,526	52.31%	OA90	-	-	-	(註)
WITX	本公司	子公司	銷貨	817,184	1.65%	OA90	-	713	-	(註)
WITX	WYUS	聯屬公司	銷貨	2,810,797	5.67%	OA45	-	621,608	3.63%	(註)
WITX	本公司	子公司	進貨	39,289,631	86.29%	OA150	-	(25,576,530)	85.83%	(註)
WJP	本公司	子公司	進貨	1,631,530	98.95%	OA90	-	(730,630)	97.82%	(註)
WMKS	WSSG	聯屬公司	銷貨	104,407	3.36%	OA60	-	30,819	2.62%	(註)
WMKS	本公司	子公司	進貨	780,338	29.18%	OA90	-	(448,236)	29.22%	(註)
WMMI	本公司	子公司	銷貨	51,515,560	94.74%	OA45	-	5,793,769	99.69%	(註)
WMMI	本公司	子公司	進貨	3,024,571	5.69%	OA180	-	(23,903,919)	90.57%	(註)
WMMY	WZS	聯屬公司	銷貨	591,562	0.64%	OA90	-	72,098	0.21%	(註)
WMMY	本公司	子公司	銷貨	43,702,317	47.60%	OA90	-	22,913,849	67.37%	(註)
WMMY	WAKS	聯屬公司	銷貨	150,374	0.16%	OA90	-	4,750	0.01%	(註)
WMMY	WCQ	聯屬公司	銷貨	2,013,947	2.19%	OA90	-	781,025	2.30%	(註)
WMMY	WCD	聯屬公司	銷貨	22,373,816	24.37%	OA90	-	4,599,468	13.52%	(註)
WMMY	WZS	聯屬公司	進貨	5,031,313	5.57%	OA90	-	(21,435)	0.06%	(註)
WMMY	本公司	子公司	進貨	486,929	0.54%	OA90	-	(23,230)	0.59%	(註)
WMMY	WCD	聯屬公司	進貨	17,100,949	18.94%	OA90	-	(30,934,648)	82.77%	(註)
WMMY	本公司	子公司	進貨	4,922,306	5.45%	OA90	-	(1,856,103)	4.97%	(註)
緯創醫學	本公司	子公司	進貨	413,172	87.71%	OA90	-	(161,098)	57.70%	(註)
WMOK	WITT	聯屬公司	銷貨	2,209,384	97.23%	OA60	-	392,876	97.35%	(註)
WMOK	WZS	聯屬公司	銷貨	118,225	1.24%	OA90	-	2,877	0.11%	(註)
WMOK	本公司	子公司	銷貨	9,100,757	95.43%	OA90	-	2,532,512	94.57%	(註)
WMOK	WAKS	聯屬公司	銷貨	155,950	1.64%	OA90	-	84,781	3.17%	(註)
WMOK	WTZ	聯屬公司	進貨	350,107	3.94%	OA90	-	(74,841)	4.97%	(註)
WSCQ	本公司	子公司	銷貨	9,685,046	99.61%	OA60	-	1,074,536	98.58%	(註)
WSCQ	WCQ	聯屬公司	進貨	1,605,466	17.50%	OA90	-	(604,649)	22.07%	(註)
WSCZ	本公司	子公司	銷貨	179,621	4.17%	OA60	-	29,963	3.05%	(註)
WSCZ	本公司	子公司	進貨	1,628,942	45.69%	OA90	-	(461,447)	60.53%	(註)

緯創資通股份有限公司及其子公司合併財務報告附註(續)

附表七 與關係人進、銷貨之金額達新台幣一億元或實收資本額百分之二十以上者
(一一二一年十二月三十一日)

單位：新台幣千元

進銷貨之公司	交易對象名稱	關係	交易情形			交易條件與一般交易不同之情形及原因		應收(付)票據、帳款		備註
			進銷貨	金額	占總進銷貨之比率	授信期間	單價	授信期間	餘額	
WSKS	本公司	子公司	銷貨	4,966,446	98.06%	OA60	-	787,089	72.81%	(註)
WSKS	WCD	聯屬公司	銷貨	145,080	2.86%	OA60	-	52,298	4.84%	(註)
WSKS	WCD	聯屬公司	進貨	3,427,481	90.07%	OA90	-	(1,149,193)	91.33%	(註)
WSMX	WTX	聯屬公司	進貨	165,624	60.51%	OA90	-	(45,270)	98.34%	(註)
WSPH	本公司	子公司	銷貨	653,854	100.00%	OA30	-	51,545	86.54%	(註)
WSSG	本公司	子公司	進貨	1,012,099	35.36%	OA90	-	(436,582)	63.88%	(註)
WSSG	本公司	子公司	銷貨	151,990	4.95%	OA60	-	1,246	0.19%	(註)
WTS	本公司	子公司	銷貨	103,925	100.00%	YTPP	-	9,004	100.00%	(註)
WTX	本公司	子公司	進貨	2,564,073	90.78%	OA90	-	(1,312,149)	91.11%	(註)
WTX	本公司	子公司	銷貨	190,788	3.44%	OA60	-	47,893	4.24%	(註)
WTX	WSMX	聯屬公司	銷貨	165,624	2.98%	OA90	-	45,270	4.01%	(註)
WTZ	WOOO	聯屬公司	銷貨	350,107	26.32%	OA90	-	74,841	94.07%	(註)
WTZS	WZS	聯屬公司	銷貨	654,799	29.96%	OA90	-	276,209	35.57%	(註)
WTZS	本公司	子公司	銷貨	817,455	37.40%	OA90	-	193,919	24.97%	(註)
WTZS	WZS	聯屬公司	進貨	738,817	100.00%	OA90	-	(328,079)	100.00%	(註)
WVN	WMMY	聯屬公司	銷貨	1,452,361	99.25%	OA90	-	151,565	100.00%	(註)
WVN	WZS	聯屬公司	進貨	341,288	46.81%	OA90	-	-	-	(註)
WYHK	本公司	子公司	進貨	215,752	27.32%	OA45	-	(33,140)	23.67%	(註)
WYHK	緯類	聯屬公司	進貨	559,295	70.87%	OA90	-	(103,528)	76.33%	(註)
緯類	WIN	聯屬公司	銷貨	684,012	0.77%	OA90	-	212,554	1.68%	(註)
緯類	WYUS	聯屬公司	銷貨	35,793,960	40.49%	OA150	-	5,260,002	41.53%	(註)
緯類	WYJP	聯屬公司	銷貨	3,246,957	3.67%	OA90	-	214,968	1.70%	(註)
緯類	WYKR	聯屬公司	銷貨	1,463,292	1.66%	OA90	-	86,930	0.69%	(註)
緯類	WYHK	聯屬公司	銷貨	559,295	0.63%	OA90	-	103,528	0.82%	(註)
緯類	WYKS	聯屬公司	銷貨	784,659	0.89%	OA90	-	265,138	2.09%	(註)
緯類	本公司	子公司	進貨	46,538,355	69.22%	OA45	-	(4,241,641)	47.30%	(註)
緯類	WYUS	聯屬公司	進貨	2,315,252	3.44%	OA90	-	(237,001)	2.64%	(註)
緯類	WYMY	聯屬公司	進貨	3,337,223	4.96%	OA30	-	(42,094)	0.47%	(註)

緯創資通股份有限公司及其子公司合併財務報告附註(續)

附表七 與關係人進、銷貨之金額達新台幣一億元或實收資本額百分之二十以上者
(一一二二年十二月三十一日)

單位：新台幣千元

進銷貨之公司	交易對象名稱	關係	交易情形			交易條件與一般交易不同之情形及原因		應收(付)票據、帳款		備註
			進銷貨	金額	占總進銷貨之比率	授信期間	單價	授信期間	餘額	
WYJP	緯類	母子公司	進貨	3,246,957	100.00%	OA90	-	(214,968)	100.00%	(註)
WYKR	緯類	母子公司	進貨	1,463,292	100.00%	OA90	-	(86,930)	100.00%	(註)
WYKS	緯類	母子公司	進貨	784,659	100.00%	OA90	-	(265,138)	100.00%	(註)
WYMX	WYUS	聯屬公司	銷貨	3,600,097	100.00%	OA60	-	339,563	100.00%	(註)
WYMY	緯類	母子公司	銷貨	3,337,223	100.00%	OA30	-	42,094	100.00%	(註)
WYUS	WBR	聯屬公司	進貨	174,179	3.77%	OA45	-	-	-	(註)
WYUS	緯類	聯屬公司	銷貨	308,304	0.16%	OA90	-	16,188	0.45%	(註)
WYUS	本公司	母子公司	銷貨	2,315,252	1.44%	OA90	-	237,001	6.97%	(註)
WYUS	本公司	母子公司	進貨	493,868	0.27%	OA45	-	(121,053)	0.72%	(註)
WYUS	WITX	聯屬公司	進貨	2,792,364	1.52%	OA90	-	(621,608)	3.70%	(註)
WYUS	緯類	母子公司	進貨	35,793,960	20.12%	OA150	-	(5,260,002)	31.34%	(註)
WYUS	WYMX	聯屬公司	進貨	3,600,097	1.97%	OA60	-	(339,563)	2.02%	(註)
WZS	本公司	母子公司	銷貨	107,395,745	92.73%	OA90	-	31,651,405	97.02%	(註)
WZS	WITZS	聯屬公司	銷貨	738,817	0.64%	OA90	-	328,079	1.01%	(註)
WZS	WITT	聯屬公司	銷貨	123,526	0.11%	OA90	-	-	-	(註)
WZS	WMMY	聯屬公司	銷貨	5,031,313	4.34%	OA90	-	21,435	0.07%	(註)
WZS	LYZ	關聯企業	進貨	798,531	0.79%	OA120	-	(374,776)	1.33%	-
WZS	本公司	母子公司	進貨	1,401,869	1.39%	OA90	-	(10,585,516)	37.59%	(註)
WZS	HYZS	關聯企業	進貨	286,635	0.28%	OA90	-	(148,304)	0.53%	-
WZS	太康精密股份有限公司	關聯企業	進貨	113,810	0.11%	OA90	-	(30,041)	0.11%	-
WZS	WMMY	聯屬公司	進貨	591,562	0.59%	OA90	-	(72,098)	0.25%	(註)
WZS	WOOK	聯屬公司	進貨	118,225	0.12%	OA90	-	(2,877)	0.01%	(註)
WZS	緯類	聯屬公司	進貨	846,188	0.84%	OA90	-	(47,715)	0.17%	(註)

(註)：上列交易於編製合併財務報告時業已沖銷。

緯創資通股份有限公司及其子公司合併財務報告附註(續)

附表八 應收關係人款項達新台幣一億元或實收資本額百分之二十以上者
(一一二二年十二月三十一日)

單位：新台幣千元

帳列應收款項之公司	交易對象名稱	關係	應收關係人款項餘額	週轉率	逾期應收關係人款項		應收關係人款項期後收回金額	提列備抵呆帳金額	備註
					金額	處理方式			
本公司	WJP	母子公司	730,630	183.85%	309,766	催收中	188,126	-	(註)
本公司	WIX	母子公司	1,312,149	211.01%	630,763	催收中	214,096	-	(註)
本公司	WMKS	母子公司	448,236	246.16%	203,897	催收中	86,638	-	(註)
本公司	WZS	母子公司	10,585,516	12.62%	-	-	4,999,284	-	(註)
本公司	WITX	母子公司	25,576,530	143.27%	10,138,076	催收中	3,903,370	-	(註)
本公司	WCO	母子公司	26,660,431	-	9,613,884	催收中	12,117,531	-	(註)
本公司	WCD	母子公司	26,924,878	-	3,946,130	催收中	15,859,260	-	(註)
本公司	WSCZ	母子公司	461,447	408.70%	-	-	121,117	-	(註)
本公司	WSSG	母子公司	436,582	279.85%	96,893	催收中	97,050	-	(註)
本公司	緯創醫學	母子公司	161,098	294.26%	94	催收中	35,768	-	(註)
本公司	緯昌	母子公司	359,109	419.53%	-	-	151,178	-	(註)
本公司	WMMY	母子公司	30,934,648	102.83%	12,010,945	催收中	5,613,380	-	(註)
本公司	WMMI	母子公司	23,903,919	11.18%	893,260	催收中	3,753,186	-	(註)
本公司	WOOK	母子公司	938,621	-	-	-	614,901	-	(註)
本公司	高雄晶傑達	母子公司	148,511	193.39%	-	-	80,467	-	(註)
本公司	緯類	母子公司	5,091,912	617.69%	344	催收中	2,557,904	-	(註)
本公司	WYUS	母子公司	121,286	601.51%	526	催收中	-	-	(註)
WAKS	本公司	母子公司	3,382,469	267.40%	-	-	-	-	(註)
WAKS	WMMY	聯屬公司	223,230	195.29%	-	-	-	-	(註)
WCCD	本公司	母子公司	580,324	345.74%	-	-	-	-	(註)
WCCZ	本公司	母子公司	226,929	431.07%	-	-	-	-	(註)
WCD	本公司	母子公司	26,522,972	583.69%	-	-	26,319,058	-	(註)
WCD	WSKS	聯屬公司	1,149,193	342.58%	-	-	555,359	-	(註)
WCD	WCO	聯屬公司	4,229,234	246.38%	-	-	3,456,909	-	(註)
WCD	WMMY	聯屬公司	1,856,103	338.77%	-	-	709,364	-	(註)
WCD	WCCD	聯屬公司	618,590	284.12%	-	-	-	-	(註)
WCO	本公司	母子公司	37,910,792	394.44%	-	-	20,062,069	-	(註)
WCO	WSCO	聯屬公司	604,649	274.62%	-	-	-	-	(註)
WIMX	WYMX	聯屬公司	156,420	286.91%	-	-	-	-	(註)

緯創資通股份有限公司及其子公司合併財務報告附註(續)

附表八 應收關係人款項達新台幣一億元或實收資本額百分之二十以上者
(一一二二年十二月三十一日)

單位：新台幣千元

帳列應收款項之公司	交易對象名稱	關係	應收關係人款項餘額	週轉率	逾期應收關係人款項		應收關係人款項期後收回金額	提列備抵呆帳金額	備註
					金額	處理方式			
WITX	WYUS	聯屬公司	621,608	264.45%	-	-	370,030	-	(註)
WMMI	本公司	母子公司	5,793,769	414.10%	-	-	5,793,769	-	(註)
WMMY	本公司	母子公司	22,913,849	305.65%	-	-	5,044,426	-	(註)
WMMY	WCQ	聯屬公司	781,025	270.95%	-	-	-	-	(註)
WMMY	WCD	聯屬公司	4,599,468	576.72%	-	-	1,763,621	-	(註)
WMMY	WITT	聯屬公司	392,876	550.64%	-	-	-	-	(註)
WOOK	本公司	母子公司	2,532,512	313.16%	-	-	-	-	(註)
WSCQ	本公司	母子公司	1,074,536	1002.69%	996,327	催收中	-	-	(註)
WSKS	本公司	母子公司	787,089	579.91%	-	-	-	-	(註)
WTZS	WZS	聯屬公司	276,209	243.08%	131,910	催收中	-	-	(註)
WTZS	本公司	母子公司	193,919	348.94%	-	-	-	-	(註)
WVN	WMMY	聯屬公司	151,565	721.21%	-	-	61,470	-	(註)
緯類	WIN	聯屬公司	212,554	427.91%	-	-	51,633	-	(註)
緯類	WYUS	母子公司	5,260,002	301.21%	-	-	3,614,759	-	(註)
緯類	WYJP	母子公司	214,968	680.98%	-	-	-	-	(註)
緯類	WYHK	母子公司	103,528	272.30%	-	-	101,152	-	(註)
緯類	WYKS	母子公司	265,138	382.19%	-	-	37,157	-	(註)
WYMX	WYUS	聯屬公司	339,563	1162.38%	-	-	339,563	-	(註)
WYUS	緯類	母子公司	237,001	802.92%	-	-	77,608	-	(註)
WZS	本公司	母子公司	31,651,405	505.97%	3,637,911	催收中	3,637,911	-	(註)
WZS	WTZS	聯屬公司	328,079	134.86%	45,118	催收中	109	-	(註)
其他應收款									
本公司	高雄晶傑達	母子公司	1,201,237	-	-	-	-	-	(註)
本公司	WMMI	母子公司	240,390	-	48,459	催收中	-	-	(註)
WAKS	WTZ	聯屬公司	614,966	-	-	-	-	-	(註)
WAKS	WZS	聯屬公司	1,092,340	-	-	-	-	-	(註)
WCCZ	WSCZ	聯屬公司	1,231,754	-	-	-	-	-	(註)
WCD	本公司	母子公司	456,589	-	-	-	-	-	(註)
WCD	WTZ	聯屬公司	3,691,192	-	-	-	-	-	(註)

緯創資通股份有限公司及其子公司合併財務報告附註(續)

附表八 應收關係人款項達新台幣一億元或實收資本額百分之二十以上者
(一一二二年十二月三十一日)

單位：新台幣千元

帳列應收款項之公司	交易對象名稱	關係	應收關係人款項餘額	週轉率	逾期應收關係人款項		應收關係人款項期後收回金額	提列備抵呆帳金額	備註
					金額	處理方式			
WCQ	WMCQ	聯屬公司	246,350	-	-	-	-	-	(註)
WCQ	WSCQ	聯屬公司	923,525	-	-	-	-	-	(註)
WCQ	WSPH	聯屬公司	418,980	-	-	-	-	-	(註)
WCQ	WVN	聯屬公司	2,430,727	-	-	-	-	-	(註)
WITT	WITX	聯屬公司	552,277	-	-	-	197,828	-	(註)
WMKS	WRKS	聯屬公司	138,423	-	-	-	-	-	(註)
WMKS	WTKS	聯屬公司	216,283	-	-	-	-	-	(註)
WMKS	XTRKS	聯屬公司	324,431	-	-	-	-	-	(註)
WMMI	本公司	母子公司	114,414	-	-	-	-	-	(註)
WMMY	本公司	母子公司	802,917	-	-	-	145,836	-	(註)
WMMY	WVN	聯屬公司	184,378	-	-	-	2,018	-	(註)
WOOK	WGKS	聯屬公司	584,217	-	-	-	-	-	(註)
緯類	WYJP	母子公司	201,762	-	-	-	-	-	(註)
緯類	WYMY	母子公司	195,287	-	-	-	-	-	(註)
WYMY	WYUS	聯屬公司	106,271	-	43,186	催收中	76,424	-	(註)
WYUS	WYMY	聯屬公司	104,934	-	80,257	催收中	106,271	-	(註)
WZS	WTZ	聯屬公司	2,460,453	-	-	-	76,823	-	(註)

(註)：上列交易於編製合併財務報告時業已沖銷。

緯創資通股份有限公司及其子公司合併財務報告附註(續)

附表九 母子公司間業務關係及重要交易往來情形

(一一二一年十二月三十一日)

單位：新台幣千元

編號	交易人名稱	交易往來對象	與交易人之關係 (註一)	交易往來情形			佔合併總營業收入 或總資產之比率 (註二)
				科目	金額	交易條件	
0	本公司	緯穎	1	銷貨	48,360,043	OA45	5.58%
0	本公司	WITX	1	銷貨	39,289,631	OA150	4.53%
0	本公司	WMMY	1	銷貨	17,100,949	OA90	1.97%
0	本公司	WMMI	1	銷貨	3,024,571	OA180	0.35%
0	本公司	WTX	1	銷貨	2,564,073	OA90	0.30%
0	本公司	WJP	1	銷貨	1,631,530	OA90	0.19%
0	本公司	WSCZ	1	銷貨	1,628,942	OA90	0.19%
0	本公司	WZS	1	銷貨	1,401,869	OA90	0.16%
0	本公司	緯昌	1	銷貨	1,031,545	OA60	0.12%
0	本公司	WSSG	1	銷貨	1,012,099	OA90	0.12%
0	本公司	WMKS	1	銷貨	780,338	OA90	0.09%
0	本公司	WYUS	1	銷貨	492,565	OA45	0.06%
0	本公司	緯創醫學	1	銷貨	413,172	OA90	0.05%
0	本公司	高雄晶傑達	1	銷貨	236,353	OA60	0.03%
0	本公司	WYHK	1	銷貨	215,653	OA45	0.02%
0	本公司	WMMY	1	應收帳款	30,934,648	OA90	6.84%
0	本公司	WCD	1	應收帳款	26,924,878	OA90	5.95%
0	本公司	WCQ	1	應收帳款	26,660,431	OA90	5.89%
0	本公司	WITX	1	應收帳款	25,576,530	OA150	5.65%
0	本公司	WMMI	1	應收帳款	23,903,919	OA180	5.28%
0	本公司	WZS	1	應收帳款	10,585,516	OA90	2.34%
0	本公司	緯穎	1	應收帳款	5,091,912	OA45	1.13%
0	本公司	WTX	1	應收帳款	1,312,149	OA90	0.29%
0	本公司	WOOK	1	應收帳款	938,621	OA90	0.21%

緯創資通股份有限公司及其子公司合併財務報告附註(續)

附表九 母子公司間業務關係及重要交易往來情形

(一一二一年十二月三十一日)

單位：新台幣千元

編號	交易人名稱	交易往來對象	與交易人之關係 (註一)	交易往來情形			佔合併總營業收入 或總資產之比率 (註二)
				科目	金額	交易條件	
0	本公司	WJP	1	應收帳款	730,630	OA90	0.16%
0	本公司	WSCZ	1	應收帳款	461,447	OA90	0.10%
0	本公司	WMKS	1	應收帳款	448,236	OA90	0.10%
0	本公司	WSSG	1	應收帳款	436,582	OA90	0.10%
0	本公司	緯昌	1	應收帳款	359,109	OA60	0.08%
0	本公司	緯創醫學	1	應收帳款	161,098	OA90	0.04%
0	本公司	高雄晶傑達	1	應收帳款	148,511	OA60	0.03%
0	本公司	WYUS	1	應收帳款	121,286	OA45	0.03%
1	緯謙	本公司	2	銷貨	276,081	OA90	0.03%
2	WAKS	本公司	2	銷貨	9,169,979	OA90	1.06%
2	WAKS	WMMY	3	銷貨	486,929	OA90	0.06%
2	WAKS	本公司	2	應收帳款	3,382,469	OA90	0.75%
2	WAKS	WMMY	3	應收帳款	223,230	OA90	0.05%
3	WCCD	本公司	2	銷貨	1,297,727	OA90	0.15%
3	WCCD	本公司	2	應收帳款	580,324	OA90	0.13%
4	WCCZ	本公司	2	銷貨	757,916	OA120	0.09%
4	WCCZ	本公司	2	應收帳款	226,929	OA120	0.05%
5	WCD	本公司	2	銷貨	161,975,170	OA90	18.68%
5	WCD	WCQ	3	銷貨	15,682,931	OA90	1.81%
5	WCD	WMMY	3	銷貨	4,922,306	OA90	0.57%
5	WCD	WSKS	3	銷貨	3,427,481	OA90	0.40%
5	WCD	WCCD	3	銷貨	1,268,279	OA90	0.15%
5	WCD	本公司	2	應收帳款	26,522,972	OA90	5.86%
5	WCD	WCQ	3	應收帳款	4,229,234	OA90	0.93%
5	WCD	WMMY	3	應收帳款	1,856,103	OA90	0.41%
5	WCD	WSKS	3	應收帳款	1,149,193	OA90	0.25%
5	WCD	WCCD	3	應收帳款	618,590	OA90	0.14%

緯創資通股份有限公司及其子公司合併財務報告附註(續)

附表九 母子公司間業務關係及重要交易往來情形

(一一二一年十二月三十一日)

單位：新台幣千元

編號	交易人名稱	交易往來對象	與交易人之關係 (註一)	交易往來情形			佔合併總營業收入 或總資產之比率 (註二)
				科目	金額	交易條件	
6	WCQ	本公司	2	銷貨	116,087,014	OA90	13.39%
6	WCQ	WCD	3	銷貨	15,728,109	OA90	1.81%
6	WCQ	WSCQ	3	銷貨	1,605,466	OA90	0.19%
6	WCQ	本公司	2	應收帳款	37,910,792	OA90	8.38%
6	WCQ	WSCQ	3	應收帳款	604,649	OA90	0.13%
7	WIMX	WYMX	3	銷貨	227,615	OA30	0.03%
7	WIMX	WMX	3	銷貨	182,788	OA30	0.02%
7	WIMX	WYMX	3	應收帳款	156,420	OA30	0.03%
8	WITX	WITX	3	銷貨	443,988	YTPP	0.05%
9	WYUS	WYUS	3	銷貨	2,810,797	OA45	0.32%
9	WITX	本公司	2	銷貨	817,184	OA90	0.09%
9	WITX	WYUS	3	應收帳款	621,608	OA45	0.14%
10	WMKS	WSSG	3	銷貨	104,407	OA60	0.01%
11	WMMI	本公司	2	銷貨	51,515,360	OA45	5.94%
11	WMMI	本公司	2	應收帳款	5,793,769	OA45	1.28%
12	WMMY	本公司	2	銷貨	43,702,317	OA90	5.04%
12	WMMY	WCD	3	銷貨	22,373,816	OA90	2.58%
12	WMMY	WCQ	3	銷貨	2,013,947	OA90	0.23%
12	WMMY	WZS	3	銷貨	591,562	OA90	0.07%
12	WMMY	WAKS	3	銷貨	150,374	OA90	0.02%
12	WMMY	本公司	2	應收帳款	22,913,849	OA90	5.07%
12	WMMY	WCD	3	應收帳款	4,599,468	OA90	1.02%
12	WMMY	WCQ	3	應收帳款	781,025	OA90	0.17%
13	WMX	WITT	3	銷貨	2,209,384	OA60	0.25%
13	WMX	WITT	3	應收帳款	392,876	OA60	0.09%

緯創資通股份有限公司及其子公司合併財務報告附註(續)

附表九 母子公司間業務關係及重要交易往來情形

(一一二一年十二月三十一日)

單位：新台幣千元

編號	交易人名稱	交易往來對象	與交易人之關係 (註一)	交易往來情形			佔合併總營業收入 或總資產之比率 (註二)
				科目	金額	交易條件	
14	WOOK	本公司	2	銷貨	9,100,757	OA90	1.05%
14	WOOK	WAKS	3	銷貨	155,950	OA90	0.02%
14	WOOK	WZS	3	銷貨	118,225	OA90	0.01%
14	WOOK	本公司	2	應收帳款	2,532,512	OA90	0.56%
15	WSCQ	本公司	2	銷貨	9,685,046	OA60	1.12%
15	WSCQ	本公司	2	應收帳款	1,074,536	OA60	0.24%
16	WSCZ	本公司	2	銷貨	179,621	OA60	0.02%
17	WSKS	本公司	2	銷貨	4,966,446	OA60	0.57%
17	WSKS	WCD	3	銷貨	145,080	OA60	0.02%
17	WSKS	本公司	2	應收帳款	787,089	OA60	0.17%
18	WSPH	本公司	2	銷貨	653,854	OA30	0.08%
19	WSSG	本公司	2	銷貨	151,990	OA60	0.02%
20	WTS	本公司	2	銷貨	103,925	YTPP	0.01%
21	WTX	本公司	2	銷貨	190,788	OA60	0.02%
21	WTX	WSMX	3	銷貨	165,624	OA90	0.02%
22	WTZ	WOOK	3	銷貨	350,107	OA90	0.04%
23	WTZS	本公司	2	銷貨	817,455	OA90	0.09%
23	WTZS	WZS	3	銷貨	654,799	OA90	0.08%
23	WTZS	WZS	3	應收帳款	276,209	OA90	0.06%
23	WTZS	本公司	2	應收帳款	193,919	OA90	0.04%
24	WVN	WMMY	3	銷貨	1,452,361	OA90	0.17%
24	WVN	WMMY	3	應收帳款	151,565	OA90	0.03%
25	緯穎	WYUS	1	銷貨	35,793,960	OA150	4.13%
25	緯穎	WYJP	1	銷貨	3,246,957	OA90	0.37%
25	緯穎	WYKR	1	銷貨	1,463,292	OA90	0.17%
25	緯穎	WYKS	1	銷貨	784,659	OA90	0.09%
25	緯穎	WIN	3	銷貨	684,012	OA90	0.08%

緯創資通股份有限公司及其子公司合併財務報告附註(續)

附表九 母子公司間業務關係及重要交易往來情形

(一一二)年十二月三十一日)

Table with columns: 編號, 交易人名稱, 交易往來對象, 與交易人之關係, 科目, 金額, 交易條件, 佔合併總營業收入或總資產之比率

- (註一): 與交易人之關係種類標示如下: 1. 母公司對子公司。 2. 子公司對母公司。 3. 子公司對子公司。 (註二): 係以交易金額除以合併營業收入或合併總資產。 (註三): 母子公司間業務及重要交易往來情形, 僅揭露銷貨及應收帳款之資料, 其相對之進貨及應付帳款不再贅述。

緯創資通股份有限公司及其子公司合併財務報告附註(續)

附表十 轉投資事業相關資訊(不包含大陸被投資公司) (一一二)年十二月三十一日合併公司之轉投資事業資訊如下)

Table with columns: 被投資公司名稱, 所在地區, 主要營業項目, 原估投資金額, 期末持有, 期中最高持股或出資情形, 被投資公司本期損益, 本期總列之投資損益

緯創資通股份有限公司及其子公司合併財務報告附註(續)

附表十一 大陸投資資訊
1.轉投資大陸地區之事業相關資訊：

Table with columns: 大陸投資公司名稱, 主要營業項目, 實收資本額, 投資方式, 本期期初自台灣匯出投資金額, 本期匯出或收回投資金額, 本期期末自台灣匯出投資金額, 被投資公司本期損益, 期中最高持股比例或出資情形, 本公司直接及間接投資之持股比例, 本期協列投資損益, 期末投資帳面價值, 截至本期末已匯回台灣之投資收益. Includes data for various subsidiaries like 緯創資通(中山)有限公司, 緯創資通(上海)有限公司, etc.

2.轉投資大陸地區限額：

Table with columns: 公司名稱, 本期期末累計自台灣匯出赴大陸地區投資金額, 經濟部投資審會核准投資金額, 依經濟部投資審會規定赴大陸地區投資限額. Includes data for 緯創資通股份有限公司, 緯創科技服務股份有限公司, 高雄晶聯光電科技股份有限公司.

(註1) 本公司以5,150,000美元(約新台幣149,551千元)取得馬西亞BRIVISION OPTRONICS(L) CORP.之50.99%股權... (註2) 本公司原擬投資審會核准間接投資大陸太康精密(中山)有限公司... (註3) 本公司原擬投資審會核准間接投資大陸太康精密(中山)有限公司... (註4) 本公司原擬投資審會核准間接投資WinDisplay再轉投資WinDisplay再轉投資WinDisplay... (註5) 經由本公司取得投資審會核准之金額為... (註6) 本公司間接投資之深圳太爾盛電子有限公司... (註7) 本公司間接投資之中山太爾盛電子有限公司... (註8) 本公司間接投資之中山太爾盛電子有限公司... (註9) 本公司間接投資之中山太爾盛電子有限公司...

緯創資通股份有限公司及其子公司合併財務報告附註(續)

2.轉投資大陸地區限額：

- (註10) 本公司間接投資之常熟沛元電子有限公司已於民國一〇〇〇年第四季結束營業，業已清算各項權利義務完畢並註銷營業登記，另匯回清算股本3,895,791.97美元(依持股比例100%計算)至第三地區投資事業香港Park Orchid，香港Park Orchid已完成清算，另匯回清算股本2,461,084.65美元(依持股比例46.875%計算)至第三地區投資事業B.V.I Wm Smart，民國一〇一一年四月二十四日經投審會申請修正變更投資金額為2,812,500美元，並於民國一〇一一年四月三十日經投審會核准通過，惟依投審會規定自台灣匯出赴大陸地區投資金額2,812,500美元(新台幣84,714千元)，仍毋需扣除之。
- (註11) 本公司間接投資之緯神品(上海)光電貿易有限公司已於民國一〇〇〇年第四季結束營業，業已清算各項權利義務完畢並註銷營業登記，另匯回清算股本58,823.63美元(依持股比例100%計算)至第三地區投資事業B.V.I.WDC，本公司已向投審會辦理申請撤銷投資之相關程序，並於民國一〇〇〇年十一月二十六日取得投審會核准，惟依投審會規定自台灣匯出赴大陸地區投資金額1美元，仍毋需扣除之。
- (註12) 本公司間接投資之緯創資通電腦技術服務(上海)有限公司已於民國一〇〇〇年六月六日取得投審會核准，業已清算各項權利義務完畢並註銷營業登記，另匯回清算股本6,507.67美元(依持股比例100%計算)至台灣。本公司已向投審會辦理申請撤銷投資之相關程序，並於民國一〇〇〇年十一月二十四日取得投審會核准，惟依投審會規定自台灣匯出赴大陸地區投資金額1,96千元)核准，予以減除經濟部投資核准投資金額，仍毋需扣除之。
- (註13) 本公司間接投資之緯成科技(泰州)有限公司已於民國一〇〇一年第三季結束營業，業已清算各項權利義務完畢並註銷營業登記，另匯回清算股本18,577.5美元(依持股比例30%計算)至台灣。本公司已向投審會辦理申請撤銷投資之相關程序，並於民國一〇〇一年九月十八日取得投審會核准，惟依投審會規定自台灣匯出赴大陸地區投資金額1,161,314.42美元(新台幣39,449千元)，仍毋需扣除之。
- (註14) 本公司間接投資之中山市德盛電器有限公司已於民國一〇〇一年九月九日取得投審會核准，業已清算各項權利義務完畢並註銷營業登記，另匯回清算股本525,684.97美金(依持股比例100%計算)至第三地區投資事業薩摩亞 FULLERTON LTD.，民國一〇〇二年十月二十二日經投審會申請修正變更投資金額為1,613,144美元，並於民國一〇〇二年十月二十八日經投審會核准通過，另本公司已向投審會辦理申請撤銷投資之相關程序，並於民國一〇〇五年十一月四日取得投審會核准，惟依投審會規定自台灣匯出赴大陸地區投資金額1,613,144美元(新台幣51,212千元)，仍毋需扣除之。
- (註15) 係依民國一〇一二年十二月三十一日即期匯率換算。
- (註16) 本公司於民國一〇一二年十一月十五日取得經濟部工業局核發之企業營運總部認證書，依行政院於民國九十七年八月二十二日核定「在大陸地區從事投資或技術合作許可辦法」及「在大陸地區從事投資或技術合作審查原則」修正條規定，本公司不受對大陸投資金額限制之相關規定。
- (註17) 本公司間接投資之重慶加機智能機械創新中心有限公司，由緯創資通(重慶)有限公司以自有資金直接投資，因此未受投審會相關限額規範。
- (註18) 本公司間接投資之協星電子科技(中山)有限公司於民國一〇〇五年第四季吸收合併本公司間接投資之中山市緯貿貿易有限公司，造成協星電子科技(中山)有限公司投資金額變更更為2,452,912美元(新台幣79,722千元)，已於民國一〇〇五年十一月三十日取得投審會核准。
- (註19) 本公司於民國一〇〇六年七月二十六日自台灣匯出大陸地區投資金額16,961美金(新台幣512,594元)，受讓TIMECRUISER COMPUTING CORPORATION持有之緯育香港股份有限公司(WIEDU HONG KONG LIMITED) 18.73%股權，暨間接取得大陸地區投資事業上海緯育信息技術服務有限公司18.73%股權，經本案轉讓後，本公司變動持有上海緯育信息技術服務有限公司為100%股權。
- (註20) 本公司間接投資上海緯育信息技術服務有限公司已於民國一〇一一年第四季結束營業，另匯回清算股本71,931.41美元至第三地區投資事業WIEdu Hong Kong Limited，清算程序已完成，惟依投審會規定自台灣匯出赴大陸地區之實際投資金額新台幣22,449千元，仍毋需扣除之。
- (註21) 本公司報經投審會核准經由第三地區投資事業英屬納京群島WIN SMART CO.,LTD，以美金700,000,000元作為股本，間接在大陸地區投資設立緯創投資(江蘇)有限公司，從事經營控股公司業務，於民國一〇〇六年十二月十八日取得投審會核准，民國一〇〇八年第二季自台灣匯出大陸地區投資金額為美金100,000,000元(新台幣3,117,440千元)。於民國一〇〇八年第四季自緯創投資(江蘇)有限公司匯出美金100,000,000元(新台幣3,055,830千元)除緯新資通(昆山)有限公司，取得78.13%股權。於民國一〇〇九年十一月十三日經投審會核准撤銷原案向本質行投資計畫美金100,000,000元。本公司於民國一〇一〇年二月十八日報經投審會核准經由第三地區投資事業英屬納京群島WIN SMART CO.,LTD 轉讓大陸地區緯創投資(江蘇)有限公司全數股權及轉投資緯新資通(昆山)有限公司全數股權，並經由第三地區投資事業英屬納京群島WIN SMART CO.,LTD 匯回金額380,000,000美元(新台幣10,620,040千元)。依投審會規定自台灣匯出赴大陸地區緯創投資(江蘇)有限公司投資金額100,000,000美元(新台幣3,117,440千元)及緯新資通(昆山)有限公司28,000,000美元(新台幣939,420千元)，仍毋需扣除之。
- (註21) 本公司間接投資之緯創資通(青島)有限公司已於民國一〇〇七年第一季結束營業，業已清算各項權利義務完畢並註銷營業登記，另匯回清算股本7,123,297.09美元至第三地區投資事業香港WISTRON HONG KOMG HOLDING LIMITED，本公司已向投審會辦理申請註銷投資之相關程序，且投審會於民國一〇〇七年三月十四日核准本案，惟依投審會規定自台灣匯出赴大陸地區投資金額6,000,000美元(新台幣179,436千元)，仍毋需扣除之。
- (註22) 本公司間接投資之緯翔云科技技術服務(北京)有限公司已於民國一〇〇七年第二季結束營業，業已清算各項權利義務完畢並註銷營業登記，另匯回清算股本7,543.21人民幣至第三地區投資事業英屬納京群島WIN SMART CO.,LTD，本公司已向投審會辦理申請註銷投資之相關程序，且投審會於民國一〇〇七年五月十八日核准本案，惟依投審會規定自台灣匯出赴大陸地區之實際投資金額2,899,788.94美元(新台幣86,742千元)，仍毋需扣除之。
- (註23) 本公司間接投資之昆山緯聯數碼科技有限公司已於民國一〇〇七年第三季結束營業，業已清算各項權利義務完畢並註銷營業登記，另匯回清算股本2,023,982.58美金至第三地區投資事業香港WISTRON HONG KONG LIMITED，本公司已向投審會辦理申請註銷投資之相關程序，且投審會於民國一〇〇七年十月十九日核准本案，惟依投審會規定自台灣匯出赴大陸地區之實際投資金額3,000,000美元(新台幣89,256千元)，仍毋需扣除之。

緯創資通股份有限公司及其子公司合併財務報告附註(續)

2.轉投資大陸地區限額：

- (註24) 本公司間接投資之Wistron InfoComm (Kunshan) Co., Ltd.於民國一〇〇七年第四季以自有資金投資蔚隆(南京)汽車智能科技有限公司，共計人民幣47,118,000(新台幣209,859千元)取得蔚隆31.41%股權，蔚隆於民國一〇〇八年第一季完成公司變更登記，Xitronics Innovation Ltd.同意將持有蔚隆(南京)汽車智能科技有限公司的2%股權轉讓給本公司間接投資之Wistron InfoComm (Kunshan) Co., Ltd.，於民國一〇〇八年第二季以自有資金投資蔚隆(南京)汽車智能科技有限公司，共計人民幣3,000,000(新台幣13,790千元)，取得蔚隆股權變更更為33.41%。
- (註25) 經由Wiwynn Technology Service Hong Kong Limited 轉投資緯穎技術服務(昆山)有限公司。
- (註26) 緯穎科技服務股份有限公司依經濟部投資審會規定赴大陸地區投資限額為緯穎淨值或合併淨值之百分之六十，其較高者。
- (註27) 本公司間接投資之晶傑達光電科技(昆山)有限公司已於民國一〇一二年第二季結束營業，業已清算各項權利義務完畢並註銷營業登記，另匯回清算股本299,516.98美元至投資事業高錙晶傑達光電科技股份有限公司，並已向投審會辦理申請註銷投資之相關程序，且投審會於民國一〇一二年六月二十七日正式核准本案，依投審會規定自台灣匯出赴大陸地區投資金額299,516.98美元(新台幣8,989千元)，仍毋需扣除之。
- (註28) 高錙晶傑達光電科技股份有限公司已向投審會申報註銷投資高錙晶傑達光電科技(昆山)有限公司，已無赴大陸地區投資限額。
- (註29) 本公司於民國一〇一二年第三季轉讓間接投資之昆山銘能精密製造有限公司全數股權，另匯回處份價款人民幣1,528,508(新台幣6,759千元)至投資事業鼎創有限公司，並已向投審會辦理申請註銷投資之相關程序，且投審會於民國一〇一二年九月十一日核准本案。
- (註30) 投資方式區分為下列三種：
1.直接赴大陸地區從事投資。
2.透過轉投資第三地區現有限公司再投資大陸公司。
3.其他方式。
- (註31) 本期認列之投資損益綱中，投資損益認列基礎分為下列三種：
1.經與中華民國會計師事務所所有合作關係之國際性會計師事務所查核之財務報表。
2.經台灣母公司簽證會計師查核之財務報表。
3.其他方式。
- (註32) 上述投資於編製合併財務報告時業已沖銷。

3.重大交易事項：

本公司民國一〇一二年一月一日到十二月三十一日大陸被投資公司直接或間接之重大交易事項(於編製合併報告時業已沖銷)，請詳附件一至附件十一。

五、一一二年度經會計師查核簽證之公司個體財務報告

會計師查核報告

緯創資通股份有限公司董事會 公鑒：

查核意見

緯創資通股份有限公司民國一一二年度及一一一年十二月三十一日之資產負債表，暨民國一一二年度及一一一年一月一日至十二月三十一日之綜合損益表、權益變動表及現金流量表，以及個體財務報告附註(包括重大會計政策彙總)，業經本會計師查核竣事。

依本會計師之意見，上開個體財務報告在所有重大方面係依照證券發行人財務報告編製準則編製，足以允當表達緯創資通股份有限公司民國一一二年度及一一一年十二月三十一日之財務狀況，暨民國一一二年度及一一一年一月一日至十二月三十一日之財務績效與現金流量。

查核意見之基礎

本會計師係依照會計師受託查核簽證財務報表規則及審計準則執行查核工作。本會計師於該等準則下之責任將於會計師查核個體財務報告之責任段進一步說明。本會計師所隸屬事務所受獨立性規範之人員已依會計師職業道德規範，與緯創資通股份有限公司保持超然獨立，並履行該規範之其他責任。本會計師相信已取得足夠及適切之查核證據，以作為表示查核意見之基礎。

關鍵查核事項

關鍵查核事項係指依本會計師之專業判斷，對緯創資通股份有限公司民國一一二年度個體財務報告之查核最為重要之事項。該等事項已於查核個體財務報告整體及形成查核意見之過程中予以因應，本會計師並不對該等事項單獨表示意見。本會計師判斷應溝通在查核報告上之關鍵查核事項如下：

一、收入認列

有關收入認列之會計政策，請詳個體財務報告附註四(十八)客戶合約之收入。收入認列之相關揭露，請詳個體財務報告附註六(二十一)。

關鍵查核事項之說明：

緯創資通股份有限公司係屬涉及公眾利益之上市公司，投資人高度關注其營運績效，因此收入認列為本會計師執行緯創資通股份有限公司財務報告查核重要的評估事項之一。

本會計師對上述關鍵查核事項之主要查核程序包括：

- 測試銷貨及收款作業循環之相關人工及系統控制，並針對銷售系統資料與總帳分錄進行核對及調節。
- 了解主要收入型態、合約規範及交易條件，評估收入認列時點是否正確。
- 針對主要銷售客戶收入進行變動分析，評估有無重大異常。
- 覆核期後是否有重大銷貨退回及折讓情形，瞭解及分析原因。

二、存貨呆滯損失之評估

有關存貨之會計政策請詳個體財務報告附註四(七)存貨；存貨之續後衡量之會計估計及假設不確定性，請詳個體財務報告附註五；存貨續後衡量之相關揭露請詳個體財務報告附註六(七)。

關鍵查核事項之說明：

因出貨需求、預估未來生產或維修訂單而預先備料，後續可能因市場需求改變、訂單減少，導致存貨有呆滯過時之風險。因此存貨呆滯損失之評估測試為本會計師執行緯創資通股份有限公司財務報告查核重要的評估事項之一。

本會計師對上述關鍵查核事項之主要查核程序包括：

- 了解管理階層所採用之存貨呆滯評價政策，並評估其適當性，確認超過一定期間之過時存貨項目已列入存貨呆滯損失之評價。
- 檢視各存貨庫別報表，分析各其存貨庫別變化情形，並測試庫別分類之正確性。
- 評估管理階層個別辨認之過時或毀損項目之相關文件。
- 檢視管理階層針對有關存貨備抵之相關揭露是否適當。

管理階層與治理單位對個體財務報告之責任

管理階層之責任係依照證券發行人財務報告編製準則編製允當表達之個體財務報告，且維持與個體財務報告編製有關之必要內部控制，以確保個體財務報告未存有導因於舞弊或錯誤之重大不實表達。

於編製個體財務報告時，管理階層之責任亦包括評估緯創資通股份有限公司繼續經營之能力、相關事項之揭露，以及繼續經營會計基礎之採用，除非管理階層意圖清算緯創資通股份有限公司或停止營業，或除清算或停業外別無實際可行之其他方案。

緯創資通股份有限公司之治理單位(含審計委員會)負有監督財務報導流程之責任。

會計師查核個體財務報告之責任

本會計師查核個體財務報告之目的，係對個體財務報告整體是否存有導因於舞弊或錯誤之重大不實表達取得合理確信，並出具查核報告。合理確信係高度確信，惟依照審計準則執行之查核工作無法保證必能偵出個體財務報告存有之重大不實表達。不實表達可能導因於舞弊或錯誤。如不實表達之個別金額或彙總數可合理預期將影響個體財務報告使用者所作之經濟決策，則被認為具有重大性。

本會計師依照審計準則查核時，運用專業判斷及專業懷疑。本會計師亦執行下列工作：





- 1.辨認並評估個體財務報告導因於舞弊或錯誤之重大不實表達風險；對所評估之風險設計及執行適當之因應對策；並取得足夠及適切之查核證據以作為查核意見之基礎。因舞弊可能涉及共謀、偽造、故意遺漏、不實聲明或踰越內部控制，故未偵出導因於舞弊之重大不實表達之風險高於導因於錯誤者。
- 2.對與查核攸關之內部控制取得必要之瞭解，以設計當時情況下適當之查核程序，惟其目的非對緯創資通股份有限公司內部控制之有效性表示意見。
- 3.評估管理階層所採用會計政策之適當性，及其所作會計估計與相關揭露之合理性。
- 4.依據所取得之查核證據，對管理階層採用繼續經營會計基礎之適當性，以及使緯創資通股份有限公司繼續經營之能力可能產生重大疑慮之事件或情況是否存在重大不確定性，作出結論。本會計師若認為該等事件或情況存在重大不確定性，則須於查核報告中提醒個體財務報告使用者注意個體財務報告之相關揭露，或於該等揭露係屬不適當時修正查核意見。本會計師之結論係以截至查核報告日所取得之查核證據為基礎。惟未來事件或情況可能導致緯創資通股份有限公司不再具有繼續經營之能力。
- 5.評估個體財務報告(包括相關附註)之整體表達、結構及內容，以及個體財務報告是否允當表達相關交易及事件。
- 6.對於採用權益法之被投資公司之財務資訊取得足夠及適切之查核證據，以對個體財務報告表示意見。本會計師負責查核案件之指導、監督及執行，並負責形成緯創資通股份有限公司之查核意見。

本會計師與治理單位溝通之事項，包括所規劃之查核範圍及時間，以及重大查核發現(包括於查核過程中所辨認之內部控制顯著缺失)。

本會計師亦向治理單位提供本會計師所隸屬事務所受獨立性規範之人員已遵循會計師職業道德規範中有關獨立性之聲明，並與治理單位溝通所有可能被認為會影響會計師獨立性之關係及其他事項(包括相關防護措施)。

本會計師從與治理單位溝通之事項中，決定對緯創資通股份有限公司民國一一二年度個體財務報告查核之關鍵查核事項。本會計師於查核報告中敘明該等事項，除非法令不允許公開揭露特定事項，或在極罕見情況下，本會計師決定不於查核報告中溝通特定事項，因可合理預期此溝通所產生之負面影響大於所增進之公眾利益。

安侯建業聯合會計師事務所

會計師：





證券主管機關：金管證審字第1080303300號
 核准簽證文號：金管證審字第1060005191號
 民國一一三年三月十二日

單位：新台幣千元

Balance sheet table with columns for 112.12.31 and 111.12.31, showing assets and liabilities.

董事長：林憲銘



經理人：林建勳



會計主管：邱聰敏



民國一十二年及一十一年一月一日至十二月三十一日

單位：新台幣千元

Income statement table with columns for 112年度 and 111年度, showing revenue, costs, and profit.

董事長：林憲銘



經理人：林建勳



會計主管：邱聰敏



(請詳閱後附個體財務報告附註)

陸、財務概況

單位：新台幣千元


民國一十二年及一十一年一月一日至十二月三十一日



Financial statement table with columns for '民國一十一年一月一日期初餘額', '民國一十二年一月一日', and '民國一十一年十二月三十一日'. Rows include '普通股本', '資本公積', '法定盈餘公積', '特別盈餘公積', '保留盈餘', '國外營運機構財務報表換算之兌換差', '其他權益項目', '透過其他綜合損益按公允價值衡量之金融資產', '員工未賺得之薪資', '庫藏股票', and '其他權益項目'. Total values are shown at the bottom.



會計主管：邱聰敏



經理人：林建勳



董事長：林憲銘



緯創資通股份有限公司 現金流量表 民國一十二年及一十一年一月一日至十二月三十一日

單位：新台幣千元

Cash flow statement table with columns for '112年度' and '111年度'. Rows include '營業活動之現金流量', '本期稅前淨利', '調整項目', '與營業活動相關之資產/負債變動數', '與營業活動相關之資產之淨變動數', '與營業活動相關之負債之淨變動數', '調整項目合計', '營運產生之現金流入', '收取之利息', '收取之股利', '支付之利息', '支付之所得稅', and '營業活動之淨現金流入'. Total values are shown at the bottom.



(請詳閱後附個別財務報告附註) 董事長：林憲銘 經理人：林建勳



會計主管：邱聰敏

陸、財務概況



緯創資通股份有限公司
現金流量表(續)
民國一一二年度及一一一年一月一日至十二月三十一日

單位:新台幣千元

	112年度	111年度
投資活動之現金流量：		
應收資金融通款－關係人減少	300,000	706,020
取得透過其他綜合損益按公允價值衡量之金融資產	(1,354,423)	(533,961)
處分透過其他綜合損益按公允價值衡量之金融資產	947,802	225,223
透過其他綜合損益按公允價值衡量之金融資產減資退回股款	7,971	2,732
取得按攤銷後成本衡量之金融資產	(10,000)	-
處分按攤銷後成本衡量之金融資產	298,652	1,105,394
取得透過損益按公允價值衡量之金融資產	(46,664)	(55,470)
採用權益法之被投資公司減資退回股款	193,478	1,790,841
取得採用權益法之投資	(6,240,065)	(4,738,063)
處分子公司部分權益	523,942	7,677,580
取得不動產、廠房及設備	(2,787,728)	(2,559,480)
處分不動產、廠房及設備	262,435	153,273
存出保證金增加	(812,714)	(287,297)
取得無形資產	(257,800)	(357,860)
支付子公司員工酬勞	(6,448)	(12,995)
其他非流動資產增加	(145,022)	(284,267)
投資活動之淨現金流入(流出)	(9,126,584)	2,831,670
籌資活動之現金流量：		
舉借短期借款	584,904,396	598,298,134
償還短期借款	(592,192,225)	(612,833,174)
舉借長期借款	32,496,751	16,236,100
償還長期借款	(29,104,427)	(27,755,433)
存入保證金增加	399,629	278,630
租賃本金償還	(477,694)	(370,628)
發放現金股利	(7,400,801)	(6,257,467)
庫藏股轉讓予員工	567,700	113,255
其他項目	63,623	27,641
籌資活動之淨現金流出	(10,743,048)	(32,262,942)
本期現金及約當現金增加(減少)	(7,835,900)	6,788,227
期初現金及約當現金餘額	10,252,203	3,463,976
期末現金及約當現金餘額	\$ 2,416,303	10,252,203

緯創資通股份有限公司

個體財務報告附註

民國一一二年度及一一一年度

(除另有註明者外，所有金額均以新台幣千元為單位)

一、公司沿革

緯創資通股份有限公司(以下稱「本公司」)於民國九十年五月三十日依中華民國公司法之規定組織並核准設立登記。本公司係配合原宏碁電腦股份有限公司(以下簡稱宏電公司)為企業轉型以提昇營運績效及競爭力，而承接其分割之研製服務相關部門而成立之公司。於民國九十年十二月十七日本公司及宏電公司股東臨時會分別通過以民國九十一年二月二十八日為基準日，由宏電公司以分割受讓方式，將其研製服務部門相關營業(含資產及負債)移轉由本公司承接，本公司同時發行新股予宏電公司。

本公司主要營業項目包括下述各項產品、半成品及其週邊設備、零組件之研究、開發、設計、生產、製造、測試及銷售：

- (一)桌上型電腦、可攜式電腦、主機板、伺服器、工作站及高功能多中央處理器電腦系統、多媒體電腦、網路電腦、消費性電腦及專用電腦、微處理機系統、電腦光碟機、個人數位助理器、平板式電腦、口袋型電腦、介面卡。
- (二)視訊及網路電話、視訊會議設備、通訊電子設備。
- (三)數位衛星電視接收器、機上盒(Set-Top-Box)、數位視訊解碼器、多媒體家電。
- (四)數位電子照相機、影音光碟機、數位影音光碟機。
- (五)無線電收發信機(行動電話、無線網路卡、藍芽通信模組)。
- (六)液晶電視機及其他視聽電子產品(限區外經營)。
- (七)資訊軟體系統及程式之設計、買賣及資訊系統整合業務。
- (八)兼營與本公司業務有關之進出口貿易業務。
- (九)各種電器及電子產品修理、清洗、維修及保養之行業。
- (十)各類電子廢棄產品的再生利用、清除及處理(限區外經營)。
- (十一)體外檢測儀器/系統/模組/平台、治療儀器設備、智慧行動輔具、一般診斷用X光機、生理訊號檢測醫材與醫療資訊傳輸系統。
- (十二)各類汽車電子產品的製造、加工及銷售(限區外經營)。

二、通過財務報告之日期及程序

本個體財務報告已於民國一一三年三月十二日經董事會通過發布。

三、新發布及修訂準則及解釋之適用

(一)已採用金融監督管理委員會認可之新發布及修訂後準則及解釋之影響

本公司自民國一一二年一月一日起開始適用下列新修正之國際財務報導準則，且對個體財務報告未造成重大影響。

董事長：林憲銘



(請詳閱後附個體財務報告附註)

經理人：林建勳



會計主管：邱聰敏



緯創資通股份有限公司個體財務報告附註(續)

- 國際會計準則第一號之修正「會計政策之揭露」
- 國際會計準則第八號之修正「會計估計值之定義」
- 國際會計準則第十二號之修正「與單一交易所產生之資產及負債有關之遞延所得稅」

本公司自民國一一二年五月二十三日起開始適用下列新修正之國際財務報導準則，且對個體財務報告未造成重大影響。

- 國際會計準則第十二號之修正「國際租稅變革—支柱二規則範本」

(二)尚未採用金管會認可之國際財務報導準則之影響

本公司評估適用下列自民國一一三年一月一日起生效之新修正之國際財務報導準則，將不致對個體財務報告造成重大影響。

- 國際會計準則第一號之修正「負債分類為流動或非流動」
- 國際會計準則第一號之修正「具合約條款之非流動負債」
- 國際會計準則第七號及國際財務報導準則第七號之修正「供應商融資安排」
- 國際財務報導準則第十六號之修正「售後租回中之租賃負債」

(三)金管會尚未認可之新發布及修訂準則及解釋

本公司預期下列尚未認可之新發布及修正準則不致對個體財務報告造成重大影響。

- 國際財務報導準則第十號及國際會計準則第二十八號之修正「投資者與其關聯企業或合資間之資產出售或投入」
- 國際財務報導準則第十七號「保險合約」及國際財務報導準則第十七號之修正
- 國際財務報導準則第十七號之修正「初次適用IFRS 17及IFRS 9比較資訊」
- 國際會計準則第二十一號之修正「缺乏可兌換性」

四、重大會計政策之彙總說明

本個體財務報告所採用之重大會計政策彙總說明如下。除附註另有說明者外，下列會計政策已一致適用於本個體財務報告之所有表達期間。

(一)遵循聲明

本個體財務報告係依照「證券發行人財務報告編製準則」編製。

(二)編製基礎

1.衡量基礎

除下列資產負債表之重要項目外，本個體財務報告係依歷史成本為基礎編製：

- (1)透過損益按公允價值衡量之金融資產；
- (2)透過其他綜合損益按公允價值衡量之金融資產；
- (3)淨確定福利負債，係依確定福利義務現值減除退休基金資產之公允價值認列。

緯創資通股份有限公司個體財務報告附註(續)

2.功能性貨幣及表達貨幣

本公司係以營運所處主要經濟環境之貨幣為其功能性貨幣。本個體財務報告係以本公司之功能性貨幣—新台幣表達。所有以新台幣表達之財務資訊除另予註明者外，均以新台幣千元為單位。

(三)外幣

1.外幣交易

外幣交易依交易日之匯率換算為功能性貨幣。於後續每一報導期間結束日(以下稱報導日)之外幣貨幣性項目依當日之匯率換算為功能性貨幣。

以公允價值衡量之外幣非貨幣性項目依衡量公允價值當日之匯率換算為功能性貨幣，以歷史成本衡量之外幣非貨幣性項目則依交易日之匯率換算。

換算所產生之外幣兌換差異通常係認列於損益，惟以下情況係認列於其他綜合損益：

- (1)指定為透過其他綜合損益按公允價值衡量之權益工具；
- (2)指定為國外營運機構淨投資避險之金融負債於避險有效範圍內；或
- (3)合格之現金流量避險於避險有效範圍內。

2.國外營運機構

國外營運機構之資產及負債，包括收購時產生之商譽及公允價值調整，係依報導日之匯率換算為新台幣；收益及費損項目係依當期平均匯率換算為新台幣，所產生之兌換差額均認列為其他綜合損益。

當處分國外營運機構致喪失控制、聯合控制或重大影響時，與該國外營運機構相關之累計兌換差額係全數重分類為損益。部分處分含有國外營運機構之關聯企業或合資之投資時，相關累計兌換差額則按比例重分類至損益。

對國外營運機構之貨幣性應收或應付項目，若尚無清償計畫且不可能於可預見之未來予以清償時，其所產生之外幣兌換損益視為對該國外營運機構淨投資之一部分而認列為其他綜合損益。

(四)資產與負債區分流動與非流動之分類標準

符合下列條件之一之資產列為流動資產，非屬流動資產之所有其他資產則列為非流動資產：

- 1.預期於其正常營業週期中實現，或意圖將其出售或消耗者。
- 2.主要為交易目的而持有者。
- 3.預期將於資產負債表日後十二個月內實現者。
- 4.現金或約當現金，但不包括於資產負債表日後逾十二個月用以交換、清償負債或受有其他限制者。

緯創資通股份有限公司個體財務報告附註(續)

符合下列條件之一之負債列為流動負債，非屬流動負債之所有其他負債則列為非流動負債：

1. 預期將於正常營業週期中清償者。
2. 主要為交易目的而持有者。
3. 預期將於資產負債表日後十二個月內到期清償者。
4. 不能無條件將清償期限延期至資產負債表日後至少十二個月者。負債之條款可能依交易對方之選擇，以發行權益工具而導致其清償者，並不影響其分類。

(五) 現金及約當現金

現金包括庫存現金及活期與支票存款。約當現金係指可隨時轉換成定額現金且價值變動風險甚小之短期並具高度流動性之投資。定期存款符合前述定義且持有目的係滿足短期現金承諾而非投資或其他目的者，列報於約當現金。

(六) 金融工具

應收帳款及所發行之債務證券原始係於產生時認列。所有其他金融資產及金融負債原始係於本公司成為金融工具合約條款之一方時認列。非透過損益按公允價值衡量之金融資產(除不包含重大財務組成部分之應收帳款外)或金融負債原始係按公允價值加計直接可歸屬於該取得或發行之交易成本衡量。不包含重大財務組成部分之應收帳款原始係按交易價格衡量。

1. 金融資產

(1) 金融資產分類

金融資產之購買或出售符合慣例交易者，本公司對以相同方式分類之金融資產，其所有購買及出售一致地採交易日會計處理。

原始認列時金融資產分類為：按攤銷後成本衡量之金融資產、透過其他綜合損益按公允價值衡量之金融資產、透過損益按公允價值衡量之金融資產。本公司僅於改變管理金融資產之經營模式時，始自下一個報導期間之首日起重分類所有受影響之金融資產。

A. 按攤銷後成本衡量之金融資產

金融資產同時符合下列條件，且未指定為透過損益按公允價值衡量時，係按攤銷後成本衡量：

- 係在以收取合約現金流量為目的之經營模式下持有該金融資產。
- 該金融資產之合約條款產生特定日期之現金流量，完全為支付本金及流通在外本金金額之利息。

該等資產後續以原始認列金額加減計採有效利息法計算之累積攤銷數，並調整任何備抵損失之攤銷後成本衡量。利息收入、外幣兌換損益及減損損失係認列於損益。除列時，將利益或損失列入損益。

緯創資通股份有限公司個體財務報告附註(續)

B. 透過其他綜合損益按公允價值衡量之金融資產

債務工具投資同時符合下列條件，且未指定為透過損益按公允價值衡量時，係透過其他綜合損益按公允價值衡量：

- 係在以收取合約現金流量及出售為目的之經營模式下持有該金融資產。
- 該金融資產之合約條款產生特定日期之現金流量，完全為支付本金及流通在外本金金額之利息。

本公司在以收取合約現金流量及出售為目的之經營模式下持有部分應收帳款，故透過其他綜合損益按公允價值衡量該等帳款，惟係將其列報於應收帳款項下。

本公司於原始認列時，可作一不可撤銷之選擇，將非持有供交易之權益工具投資後續公允價值變動列報於其他綜合損益。前述選擇係按逐項工具基礎所作成。

屬債務工具投資者後續按公允價值衡量。按有效利息法計算之利息收入、外幣兌換損益及減損損失認列於損益，其餘淨利益或損失係認列為其他綜合損益。於除列時，累計之其他綜合損益金額重分類至損益。

屬權益工具投資者後續按公允價值衡量。股利收入(除非明顯代表部分投資成本之回收)係認列於損益。其餘淨利益或損失係認列為其他綜合損益且不重分類至損益。

權益投資之股利收入於本公司有權利收取股利之日認列(通常係除息日)。

C. 透過損益按公允價值衡量之金融資產

非屬上述按攤銷後成本衡量或透過其他綜合損益按公允價值衡量之金融資產，係透過損益按公允價值衡量，包括衍生性金融資產。本公司於原始認列時，為消除或重大減少會計配比不當，得不可撤銷地將符合按攤銷後成本衡量或透過其他綜合損益按公允價值衡量條件之金融資產，指定為透過損益按公允價值衡量之金融資產。

該等資產後續按公允價值衡量，其淨利益或損失(包含任何股利及利息收入)係認列為損益。

(2) 金融資產減損

本公司針對按攤銷後成本衡量之金融資產(包括現金及約當現金、按攤銷後成本衡量之金融資產、應收票據及應收帳款、其他應收款及存出保證金等)、透過其他綜合損益按公允價值衡量之應收帳款之預期信用損失認列備抵損失。

緯創資通股份有限公司個體財務報告附註(續)

應收票據及帳款之備抵損失係按存續期間預期信用損失金額衡量。其他按攤銷後成本衡量之金融資產係考量合理且可佐證之資訊(無需過度成本或投入即可取得)，包括質性及量化資訊，及根據本公司之歷史經驗、信用評估及前瞻性資訊所作之分析，對自原始認列後信用風險未顯著增加者，按十二個月預期信用損失金額備抵減損；若評估自原始認列後信用風險已顯著增加，則按存續期間信用損失金額備抵減損。

按攤銷後成本衡量之金融資產之備抵損失係自資產之帳面金額中扣除。

當本公司對回收金融資產整體或部分無法合理預期時，係直接減少其金融資產總帳面金額。本公司係以是否合理預期可回收之基礎個別分析沖銷之時點及金額。本公司預期已沖銷金額將不會重大迴轉。然而，已沖銷之金融資產仍可強制執行，以符合本公司回收逾期金額之程序。

(3) 金融資產之除列

本公司僅於對來自該資產現金流量之合約權利終止，或已移轉金融資產且該資產所有權之幾乎所有之風險及報酬已移轉予其他企業，或既未移轉亦未保留所有權之幾乎所有風險及報酬且未保留該金融資產之控制時，始將金融資產除列。

2. 金融負債及權益工具

(1) 負債或權益之分類

本公司發行之債務及權益工具係依據合約協議之實質與金融負債及權益工具之定義分類為金融負債或權益。

(2) 權益交易

權益工具係指表彰本公司於資產減除其所有負債後剩餘權益之任何合約。本公司發行之權益工具係以取得之價款扣除直接發行成本後之金額認列。

(3) 金融負債

金融負債係分類為攤銷後成本或透過損益按公允價值衡量。金融負債若屬持有供交易、衍生工具或於原始認列時指定，則分類為透過損益按公允價值衡量。透過損益按公允價值衡量之金融負債係以公允價值衡量，且相關淨利益及損失，包括任何利息費用，係認列於損益。

其他金融負債後續採有效利息法按攤銷後成本衡量。利息費用及兌換損益係認列於損益。除列時之任何利益或損失亦係認列於損益。

(4) 金融負債之除列

本公司係於合約義務已履行、取消或到期時，除列金融負債。當金融負債條款修改且修改後負債之現金流量有重大差異，則除列原金融負債，並以修改後條款為基礎按公允價值認列新金融負債。

除列金融負債時，其帳面金額與所支付或應支付對價總額(包含任何所移轉之非現金資產或承擔之負債)間之差額認列為損益。

緯創資通股份有限公司個體財務報告附註(續)

(5) 金融資產及負債之互抵

金融資產及金融負債僅於本公司目前有法律上有可執行之權利進行互抵及有意圖以淨額交割或同時變現資產及清償負債時，方予以互抵並以淨額表達於資產負債表。

3. 衍生金融工具

本公司為規避外幣及利率風險之暴險而持有衍生金融工具。原始認列時係按公允價值衡量，後續評價依公允價值衡量，再衡量產生之利益或損失直接列入損益。

(七) 存貨

存貨係以成本與淨變現價值孰低衡量。成本包括使其達可供使用的地點及狀態所發生之取得、產製或加工成本及其他成本，成本係採標準成本法計算。淨變現價值係指正常營業下之估計售價減除完工尚需投入之估計成本及完成出售所需之估計成本後之餘額。

製成品及在製品存貨之成本包括依適當比例按正常產能分攤之製造費用。標準成本與實際成本之差異除屬不利之產能差異外，餘依比例分攤至期末存貨。

(八) 待出售非流動資產

非流動資產於高度很有可能將透過出售而非持續使用以回收其帳面金額時，分類為待出售。資產或處分群組中之組成部分於原始分類至待出售前，依本公司之會計政策重新衡量。分類為待出售後，係以其帳面金額與公允價值減出售成本孰低為衡量基礎。任何處分群組之減損損失首先分攤至商譽，再依比例基礎分攤至其餘之資產及負債，惟該損失不分配至非屬國際會計準則第三十六號資產減損範圍之資產，前述項目繼續依照本公司之會計政策衡量。對原始分類為待出售所認列之減損損失及後續再衡量所產生之利益及損失係認列為損益，惟回升之利益不得超過已認列之累積減損損失。

無形資產及不動產、廠房及設備分類為待出售時，即不再提列折舊或攤銷。此外，採用權益法認列之關聯企業分類為待出售時，即停止採用權益法。

(九) 投資關聯企業

關聯企業係指本公司對其財務及營運政策具有重大影響，但非控制或聯合控制者。

本公司對於關聯企業之權益採用權益法處理。權益法下，原始取得時係依成本認列，投資成本包含交易之成本。投資關聯企業之帳面金額包括原始投資時所辨認之商譽，減除任何累計減損損失。

個體財務報告包括自具有重大影響之日起至喪失重大影響之日止，於進行與本公司會計政策一致性之調整後，依權益比例認列各該投資關聯企業之損益及其他綜合損益之金額。當關聯企業發生非損益及其他綜合損益之權益變動且不影響本公司對其之持股比例時，本公司將按持股比例認列為資本公積。

緯創資通股份有限公司個體財務報告附註(續)

本公司與關聯企業間之交易所產生之未實現利益，已在本公司對該被投資公司之權益範圍內予以消除。未實現損失之消除方法與未實現利益相同，但僅限於未有減損證據之情況下所產生。

當本公司依比例應認列關聯企業之損失份額等於或超過其在關聯企業之權益時，即停止認列其損失，而僅於發生法定義務、推定義務或已代該被投資公司支付款項之範圍內，認列額外之損失及相關負債。

本公司自其投資不再為關聯企業之日起停止採用權益法，並按公允價值衡量保留權益，保留權益之公允價值及處分價款與停止採用權益法當日之投資帳面金額之差額，認列於當期損益。對於先前認列於其他綜合損益中與該投資有關之所有金額，其會計處理之基礎與關聯企業若直接處分相關資產或負債所必須遵循之基礎相同，亦即若先前認列於其他綜合損益之利益或損失，於處分相關資產或負債時須被重分類為損益(或保留盈餘)，則當企業停止採用權益法時，將該利益或損失自權益重分類至損益(或保留盈餘)。若本公司對關聯企業之所有權權益減少，但持續適用權益法，則本公司將與該所有權權益之減少有關而先前已認列於其他綜合損益之利益或損失，按上述方式依減少比例作重分類調整。

本公司對關聯企業之投資若成為對合資之投資，或對合資之投資成為對關聯企業之投資，本公司持續適用權益法而不對保留權益作再衡量。

關聯企業發行新股時，若本公司未按持股比例認購，致使持股比例發生變動，並因而使投資之股權淨值發生增減時，其增減數調整資本公積及採用權益法之投資；若此項調整係沖減資本公積，但由採用權益法之投資所產生之資本公積餘額不足時，其差額則借記保留盈餘。惟若屬本公司未按持股比例認購，致使其對關聯企業之所有權權益減少者，先前於其他綜合損益中所認列與該關聯企業有關之金額係按減少比例重分類，其會計處理之基礎與關聯企業若直接處分相關資產或負債所必須遵循之基礎相同。

(十)投資子公司

於編製個體財務報告時，本公司對具控制力之被投資公司係採權益法評價。在權益法下，個體財務報告當期損益及其他綜合損益與合併基礎編製之財務報告中當期損益及其他綜合損益歸屬於母公司業主之金額相同，且個體財務報告業主權益與合併基礎編製之財務報告中歸屬於母公司業主之權益相同。本公司對具控制力之子公司按季編製合併財務報告。

本公司對子公司所有權權益之變動，未導致喪失控制者，作為與業主間之權益交易處理。

緯創資通股份有限公司個體財務報告附註(續)

(十一)投資性不動產

投資性不動產係指持有供賺取租金或資產增值或二者兼具，而非供正常營業出售、用於生產、提供商品或勞務或作為行政管理目的之不動產。投資性不動產原始以成本衡量，後續以成本減累計折舊及累計減損衡量，其折舊方法、耐用年限及殘值比照不動產、廠房及設備規定處理。

投資性不動產處分利益或損失(以淨處分價款與該項目之帳面金額間之差額計算)係認列於損益。

投資性不動產之租金收益係於租賃期間按直線法認列於其他收入。給與之租賃誘因係於租賃期間認列為租賃收益之一部分。

(十二)不動產、廠房及設備

1.認列與衡量

不動產、廠房及設備之認列及衡量採成本模式，依成本減除累計折舊與累計減損後之金額衡量。成本包含可直接歸屬於取得資產之支出。

當不動產、廠房及設備包含不同組成部分，且相對於該項目之總成本若屬重大而採用不同之折舊率或折舊方法較為合宜時，則視為不動產、廠房及設備之單獨項目(主要組成部分)處理。

不動產、廠房及設備之處分損益，係由不動產、廠房及設備之帳面金額與處分價款之差額決定，並以淨額認列於營業外收入及支出項下。

2.後續成本

若不動產、廠房及設備項目後續支出所預期產生之未來經濟效益很有可能流入本公司，且其金額能可靠衡量，則該支出認列為該項目帳面金額之一部分。不動產、廠房及設備之日常維修成本於發生時認列為損益。

3.折舊

折舊係依資產成本減除殘值後按估計耐用年限採直線法計算，並依資產之各別重大組成部分評估，若一組成部分之耐用年限不同於資產之其他部分，則此組成部分應單獨提列折舊。折舊之提列認列為損益。

除土地無須提列折舊外，其餘之估計耐用年限如下：

(1)房屋及建築：20~50年

(2)機器設備：3~10年

(3)模具設備：1年

(4)研究發展設備：3~5年

(5)辦公及其他設備：3~10年

本公司於每一報導日檢視折舊方法、耐用年限及殘值，若預期值與先前之估計不同時，於必要時適當調整，該變動按會計估計變動規定處理。

緯創資通股份有限公司個體財務報告附註(續)

4.重分類至投資性不動產

當供自用之不動產變更新用途為投資性不動產時，該項不動產係以變更新用途時之帳面金額重分類為投資性不動產。

(十三)租賃

本公司係於合約成立日評估合約是否係屬或包含租賃，若合約轉讓對已辨認資產之使用之控制權一段時間以換得對價，則合約係屬或包含租賃。

1.承租人

本公司於租賃開始日認列使用權資產及租賃負債，使用權資產係以成本為原始衡量，該成本包含租賃負債之原始衡量金額，調整租賃開始日或之前支付之任何租賃給付，並加計所發生之原始直接成本及為拆卸、移除標的資產及復原其所在地點或標的資產之估計成本，同時減除收取之任何租賃誘因。

使用權資產後續於租賃開始日至使用權資產之耐用年限屆滿時或租賃期間屆滿時兩者之較早者以直線法提列折舊。此外，本公司定期評估使用權資產是否發生減損並處理任何已發生之減損損失，並於租賃負債發生再衡量的情況下配合調整使用權資產。

租賃負債係以租賃開始日尚未支付之租賃給付之現值為原始衡量。若租賃隱含利率容易確定，則折現率為該利率，若並非容易確定，則使用本公司之增額借款利率。一般而言，本公司係採用其增額借款利率為折現率。

計入租賃負債衡量之租賃給付包括：

- (1)固定給付，包括實質固定給付；
- (2)取決於某項指數或費率之變動租賃給付，採用租賃開始日之指數或費率為原始衡量；
- (3)預期支付之殘值保證金額；及
- (4)於合理確定將行使購買選擇權或租賃終止選擇權時之行使價格或所須支付之罰款。

租賃負債後續係以有效利息法計提利息，並於發生以下情況時再衡量其金額：

- (1)用以決定租賃給付之指數或費率變動導致未來租賃給付有變動；
- (2)預期支付之殘值保證金額有變動；
- (3)標的資產購買選擇權之評估有變動；
- (4)對是否行使延長或終止選擇權之估計有所變動，而更改對租賃期間之評估；
- (5)租賃標的、範圍或其他條款之修改。

租賃負債因前述用以決定租賃給付之指數或費率變動、殘值保證金額有變動以及購買、延長或終止選擇權之評估變動而再衡量時，係相對應調整使用權資產之帳面金額，並於使用權資產之帳面金額減至零時，將剩餘之再衡量金額認列於損益中。

緯創資通股份有限公司個體財務報告附註(續)

對於減少租賃範圍之租賃修改，則係減少使用權資產之帳面金額以反映租賃之部分或全面終止，並將其與租賃負債再衡量金額間之差額則認列於損益中。

本公司將不符合投資性不動產定義之使用權資產及租賃負債分別以單行項目表達於資產負債表中。

針對一年內到期之短期租賃及低價值標的資產租賃，本公司選擇不認列使用權資產及租賃負債，而係將相關租賃給付依直線基礎於租賃期間內認列為費用。

2.出租人

本公司為出租人之交易，係於租賃成立日將租賃合約依其是否移轉附屬於標的資產所有權之幾乎所有風險與報酬分類，若是則分類為融資租賃，否則分類為營業租賃。於評估時，本公司考量包括租賃期間是否涵蓋標的資產經濟年限之主要部分等相關特定指標。

(十四)無形資產

1.認列及衡量

收購子公司產生之商譽係以成本減累計減損予以衡量。

本公司取得其他有限耐用年限之無形資產，包括客戶關係、專利權及軟體等，係以成本減除累計攤銷與累計減損後之金額衡量。

2.後續支出

後續支出僅於可增加相關特定資產之未來經濟效益時始予以資本化。所有其他支出於發生時認列於損益，包括內部發展之商譽及品牌。

3.攤銷

除商譽外，攤銷係依資產成本減除估計殘值計算，並自無形資產達可供使用狀態起，採直線法於其估計耐用年限內認列為損益。

當期及比較期間之估計耐用年限如下：

- (1)專利權：10年
- (2)軟體：1~10年
- (3)客戶關係：5年

本公司於每一報導日檢視無形資產之攤銷方法、耐用年限及殘值，並於必要時適當調整。

(十五)非金融資產減損

本公司於每一報導日評估是否有跡象顯示非金融資產（除存貨及遞延所得稅資產外）之帳面金額可能有減損。若有任一跡象存在，則估計該資產之可回收金額。商譽係每年定期進行減損測試。

為減損測試之目的，係將現金流入大部分獨立於其他個別資產或資產群組之現金流入之一組資產作為最小可辨認資產群組。企業合併取得之商譽係分攤至預期可自合併綜效受益之各現金產生單位或現金產生單位群組。

緯創資通股份有限公司個體財務報告附註(續)

可回收金額為個別資產或現金產生單位之公允價值減處分成本與其使用價值孰高者。於評估使用價值時，估計未來現金流量係以稅前折現率折算至現值，該折現率應反映現時市場對貨幣時間價值及對該資產或現金產生單位特定風險之評估。

個別資產或現金產生單位之可回收金額若低於帳面金額，則認列減損損失。

減損損失係立即認列於當期損益，且係先減少該現金產生單位受攤商譽之帳面金額，次就該單位內其他各資產帳面金額之比例減少各該資產帳面金額。

商譽減損損失不予迴轉。商譽以外之非金融資產則僅在不超過該資產若未於以前年度認列減損損失時所決定之帳面金額（減除折舊或攤銷）之範圍內迴轉。

(十六)負債準備

負債準備之認列係因過去事件而負有現時義務，使本公司未來很可能需要流出具經濟效益之資源以清償該義務，且該義務之金額能可靠估計。負債準備係以反映目前市場對貨幣時間價值及負債特定風險評估之稅前折現率予以折現，折現之攤銷則認列為利息費用。

(十七)庫藏股票

本公司收回已發行之股票，依買回時所支付之對價(包括可直接歸屬成本)，以稅後淨額認列為「庫藏股票」，作為權益之減項。處分庫藏股票之處分價格高於帳面金額，其差額列為「資本公積—庫藏股票交易」；處分價格低於帳面金額，其差額則沖抵同種類庫藏股票之交易所產生之資本公積，如有不足，則借記保留盈餘。庫藏股票之帳面金額採加權平均並依收回原因分別計算。

庫藏股票註銷時，按股權比例借記「資本公積—股票發行溢價」與「股本」，其帳面金額如高於面值與股票發行溢價之合計數時，其差額則沖抵同種類庫藏股票所產生之資本公積，如有不足，則沖抵保留盈餘；其帳面金額低於面值與股票發行溢價之合計數者，則貸記同種類庫藏股票交易所產生之資本公積。

(十八)客戶合約之收入

收入係按移轉商品或勞務而預期有權取得之對價衡量。本公司係於對商品或勞務之控制移轉予客戶而滿足履約義務時認列收入。本公司依主要收入項目說明如下：

1.銷售商品

本公司製造電子產品，並銷售予國際知名品牌或製造商。本公司係於對產品之控制移轉時認列收入。該產品之控制移轉係指產品已交付給客戶，產品所有權之重大風險及報酬已移轉予買方，且本公司不持續參與商品之管理。交付係發生於產品運送至特定地點，其陳舊過時及損失風險已移轉予客戶，及客戶已依據銷售合約接受產品，或本公司有客觀證據認為已滿足所有驗收條件時。

緯創資通股份有限公司個體財務報告附註(續)

本公司提供數量折扣予客戶，係以合約價格減除估計之數量折扣之淨額為基礎認列收入，數量折扣之金額係使用過去累積之經驗按期望值估計之，且僅於高度很有可能不會發生重大迴轉之範圍內認列收入。截至報導日止，相關銷售因數量折扣而預期支付予客戶金額，認列為退款負債。

本公司提供客戶延長保固，此類合約包含兩個履約義務，故依相對單獨售價為基礎分攤交易價格至履約義務。管理階層於合約開始時分別以對類似客戶於類似情況下單獨銷售該產品及延長保固之可觀察價格估計其單獨售價。本公司係於保固期間屆滿認列該勞務型保固之收入。

本公司於交付商品時認列應收帳款，因本公司在該時點具無條件收取對價之權利。

2.勞務收入

本公司提供維修服務予客戶，該收入係於滿足履約義務時認列。

3.財務組成部分

本公司預期所有客戶合約移轉商品或勞務予客戶之時間與客戶為該商品或勞務付款之時間間隔以不超過一年為主，因此，本公司不調整交易價格之貨幣時間價值。

(十九)政府補助

本公司係於可收到政府補助時，將該未附帶條件之補助認列為營業外收入。針對其他與資產有關之補助，本公司係於可合理確信將遵循政府補助所附加之條件，且將可收到該項補助時，按公允價值認列於遞延收入，並於資產耐用年限內依有系統之基礎將該遞延收入認列為營業外收入。補償本公司所發生費用或損失之政府補助，係依有系統之基礎與相關之費用同期認列於損益。

以政府信用保證方式向金融機構取得之借款，本公司係按市場利率計算借款之公允價值，其與所收取款項間之差額認列為營業外收入。

(二十)員工福利

1.確定提撥計畫

確定提撥退休金計畫之提撥義務係於員工提供服務期間內認列為費用。

2.確定福利計畫

本公司對確定福利計畫之淨義務係以員工當期或以前期間服務所賺得之未來福利金額折算為現值計算，並減除計畫資產之公允價值。

確定福利義務每年由合格精算師以預計單位福利法精算。當計算結果對本公司可能有利時，認列資產係以從該計畫退還提撥金或對該計畫減少未來提撥金之形式可得之任何經濟效益之現值為限。計算經濟效益現值時，係考量任何最低資金提撥要求。

緯創資通股份有限公司個體財務報告附註(續)

淨確定福利負債之再衡量數，包含精算損益、計畫資產報酬（不包括利息），及資產上限影響數之任何變動（不包括利息）係立即認列於其他綜合損益，並累計於保留盈餘。本公司決定淨確定福利負債（資產）之淨利息費用（收入），係使用年度報導期間開始時所決定之淨確定福利負債（資產）及折現率。確定福利計畫之淨利息費用及其他費用係認列於損益。

計畫修正或縮減時，所產生與前期服務成本或縮減利益或損失相關之福利變動數，係立即認列為損益。本公司於清償發生時，認列確定福利計畫之清償損益。

3.短期員工福利

短期員工福利義務係於服務提供時認列為費用。若係因員工過去提供服務而使本公司負有現時之法定或推定支付義務，且該義務能可靠估計時，將該金額認列為負債。

(二十一)股份基礎給付交易

權益交割之股份基礎給付協議以給與日之公允價值，於該獎酬之既得期間內，認列費用並增加相對權益。認列之費用係隨預期符合服務條件及非市價既得條件之獎酬數量予以調整；而最終認列之金額係以既得日符合服務條件及非市價既得條件之獎酬數量為基礎衡量。

有關股份基礎給付獎酬之非既得條件，已反映於股份基礎給付給與日公允價值之衡量，且預期與實際結果間之差異無須作核實調整。

現金交割之股份增值權應給付予員工之公允價值金額，係於員工達到可無條件取得報酬之期間內，認列費用並增加相對負債。於各報導日及交割日依股份增值權之公允價值重新衡量該負債，其任何變動係認列為損益。

本公司股份基礎給付之給與日為董事會通過認購價格且核准員工得認購股數之日。

(二十二)所得稅

所得稅包括當期及遞延所得稅。除與企業合併、直接認列於權益或其他綜合損益之項目相關者外，當期所得稅及遞延所得稅應認列於損益。

當期所得稅包括依據當年度課稅所得（損失）計算之預計應付所得稅或應收退稅款，及任何對以前年度應付所得稅或應收退稅款之調整。其金額係按報導日之法定稅率或實質性立法之稅率衡量預期將支付或收取款項之最佳估計值。

遞延所得稅係就資產及負債於財務報導目的之帳面金額與其課稅基礎之暫時性差異予以衡量認列。下列情況產生之暫時性差異不予認列遞延所得稅：

- 1.非屬企業合併之交易原始認列之資產或負債，且於交易當時不影響會計利潤及課稅所得（損失）者；

緯創資通股份有限公司個體財務報告附註(續)

- 2.因投資子公司、關聯企業及合資權益所產生之暫時性差異，本公司可控制暫時性差異迴轉之時點，且很有可能於可預見之未來不會迴轉者；以及

- 3.商譽之原始認列所產生之應課稅暫時性差異。

對於未使用之課稅損失及未使用所得稅抵減遞轉後期，與可減除暫時性差異，在很有可能未來課稅所得可供使用之範圍內，認列為遞延所得稅資產。並於每一報導日予以重評估，就相關所得稅利益非屬很有可能實現之範圍內予以調減；或在變成很有可能足夠課稅所得之範圍內迴轉原已減少之金額。

遞延所得稅係以預期暫時性差異迴轉時之稅率衡量，採用報導日之法定稅率或實質性立法稅率為基礎。

遞延所得稅資產及遞延所得稅負債僅於同時符合下列條件時予以互抵：

- 1.有法定執行權將當期所得稅資產及當期所得稅負債互抵；且
- 2.遞延所得稅資產及遞延所得稅負債與下列由同一稅捐機關課徵所得稅之納稅主體之一有關：

- (1)同一納稅主體；或

- (2)不同納稅主體，惟各主體意圖在重大金額之遞延所得稅資產預期回收及遞延所得稅負債預期清償之每一未來期間，將當期所得稅負債及資產以淨額基礎清償，或同時實現資產及清償負債。

(二十三)每股盈餘

本公司列示歸屬於本公司普通股權益持有人之基本及稀釋每股盈餘。本公司基本每股盈餘係以歸屬於本公司普通股權益持有人之損益，除以當期加權平均流通在外普通股股數計算之。稀釋每股盈餘則係將歸屬於本公司普通股權益持有人之損益及加權平均流通在外普通股股數，分別調整所有潛在稀釋普通股之影響後計算之。本公司之潛在稀釋普通股包括員工酬勞估計數及未既得之限制員工權利股票。

(二十四)部門資訊

本公司已於合併財務報告揭露部門資訊，因此個體財務報告不揭露部門資訊。

五、重大會計判斷、估計及假設不確定性之主要來源

管理階層編製本個體財務報告時，必須作出判斷、估計及假設，其將對會計政策之採用及資產、負債、收益及費用之報導金額有所影響。實際結果可能與估計存有差異。

管理階層持續檢視估計及基本假設，會計估計變動於變動期間及受影響之未來期間予以認列。

本個體財務報告未有會計政策涉及重大判斷，而認列金額有重大影響之資訊。

緯創資通股份有限公司個體財務報告附註(續)

以下假設及估計之不確定性具有導致資產及負債帳面金額於下個財務年度重大調整之重大風險，且已反映經濟不確定性所造成之影響，其相關資訊如下：

• 存貨之評估

由於存貨須以成本與淨變現價值孰低衡量，本公司評估報導日存貨因正常損耗、過時陳舊或無市場銷售價值之金額，並將存貨成本沖減至淨變現價值。此存貨評價主要係依產品未來之需求為估計基礎，故可能因產業快速變遷而產生重大變動。存貨評價估列情形請詳附註六(七)。

六、重要會計項目之說明

(一)現金及約當現金

	112.12.31	111.12.31
庫存現金及週轉金	\$ 7,531	7,015
活期存款及支票存款	2,378,464	9,323,948
定期存款	30,308	921,240
	<u>\$ 2,416,303</u>	<u>10,252,203</u>

(二)透過損益按公允價值衡量之金融資產及負債

1.透過損益按公允價值衡量之金融資產—流動：

	112.12.31	111.12.31
強制透過損益按公允價值衡量之金融資產：		
非避險之衍生工具		
遠期外匯合約	\$ 2,570	147,596
遠期換匯合約	-	4,688
	<u>\$ 2,570</u>	<u>152,284</u>

2.透過損益按公允價值衡量之金融負債—流動：

	112.12.31	111.12.31
持有供交易之金融負債：		
非避險之衍生工具		
遠期外匯合約	\$ 187,097	161

緯創資通股份有限公司個體財務報告附註(續)

從事衍生性金融工具交易係用以規避因營業、融資及投資活動所暴露之匯率風險，本公司於民國一一二年及一一一年十二月三十一日，因未適用避險會計列入金融資產及負債之衍生工具明細如下：

(1)遠期外匯合約：

	112.12.31		
	名目本金 (千元)	幣別	到期期間
買入遠期外匯	美金 322,000	新台幣兌美金	113/1/4~113/2/1

	111.12.31		
	名目本金 (千元)	幣別	到期期間
買入遠期外匯	美金 704,000	新台幣兌美金	112/1/3~112/3/6

(2)遠期換匯合約：

	111.12.31		
	名目本金 (千元)	幣別	到期期間
買入遠期換匯	美金 75,000	新台幣兌美金	112/1/6~112/1/11

3.透過損益按公允價值衡量之金融資產—非流動：

	112.12.31	111.12.31
強制透過損益按公允價值衡量之金融資產：		
非衍生金融資產		
可轉換公司債	\$ 47,794	-
Simple Agreement for Future Equity (SAFE)	-	73,392
合計	<u>\$ 47,794</u>	<u>73,392</u>

按公允價值再衡量認列於損益之金額請詳附註六(二十二)。

(三)按攤銷後成本衡量之金融資產

1.按攤銷後成本衡量之金融資產—流動

	112.12.31	111.12.31
受限制銀行存款	\$ -	298,652

本公司依「境外資金匯回投資辦法」經財政部國稅局核准，向經濟部提出投資計畫，根據其辦法該款項限用於核定之計畫，不得轉作他用。

緯創資通股份有限公司個體財務報告附註(續)

2.按攤銷後成本衡量之金融資產－非流動

公司債	<u>112.12.31</u>	<u>111.12.31</u>
	\$ <u>10,000</u>	-

本公司評估係持有該等資產至到期日以收取合約現金流量，且該等金融資產之現金流量完全為支付本金及流通在外本金金額之利息，故列報於按攤銷後成本衡量之金融資產。

本公司於民國一一二年十月按面額1,000千元購買新光人壽無擔保累積次順位十年普通公司債計10,000千元，其有效利率為4.00%。

前述金融資產未有提供作質押擔保之情形。

(四)透過其他綜合損益按公允價值衡量之金融資產－非流動

透過其他綜合損益按公允價值衡量之權益工具：	<u>112.12.31</u>	<u>111.12.31</u>
上市(櫃)公司股票	\$ 3,388,086	2,410,211
非上市(櫃)公司股票	399,176	299,904
未上市基金	<u>1,237,125</u>	<u>1,220,951</u>
	<u>\$ 5,024,387</u>	<u>3,931,066</u>

1.本公司持有該等權益工具投資為長期策略性投資且非為交易目的所持有，故已指定為透過其他綜合損益按公允價值衡量。

本公司於民國一一二年度處分Kibou Fund L.P.、Jafco AT Fund VI L.P.、明泰科技(股)公司、遊戲橘子數位科技(股)公司與建基(股)公司，及於民國一一一年度處分Marvell Technology, Inc.、Jafco AT Fund VI L.P.與建基(股)公司，處分價款分別為947,802千元及225,223千元，累積處分利益分別為154,289千元及103,620千元，已將前述累積處分淨利益自其他權益移轉至保留盈餘。

2.市場風險資訊請詳附註六(二十四)。

3.上述金融資產均未有提供作質押擔保之情形。

(五)應收帳款

應收帳款－按攤銷後成本衡量	<u>112.12.31</u>	<u>111.12.31</u>
	\$ 53,920,005	36,630,314
應收帳款－透過其他綜合損益按公允價值衡量	30,269,163	15,141,423
應收帳款－關係人－按攤銷後成本衡量	154,972,880	127,587,415
減：備抵損失	<u>(90,951)</u>	<u>(184,415)</u>
	<u>\$ 239,071,097</u>	<u>179,174,737</u>

緯創資通股份有限公司個體財務報告附註(續)

本公司管理部分應收帳款之經營模式包括收取合約現金流量及出售金融資產等，故透過其他綜合損益按公允價值衡量該等應收帳款。

本公司針對所有應收帳款採用簡化作法估計預期信用損失，亦即使用存續期間預期信用損失衡量，為此衡量目的，該等應收帳款及應收帳款－關係人係按代表客戶依據合約條款支付所有到期金額能力之共同信用風險特性予以分組，並已納入前瞻性之資訊。本公司應收帳款及應收帳款－關係人之預期信用損失分析如下：

	<u>112.12.31</u>		
	應收帳款 帳面金額	加權平均預期 信用損失率	預期信用損失
未逾期	\$ 199,084,733	0.00%	-
逾期1~60天	36,569,809	0.00%	-
逾期61~180天	3,452,135	0.00%	-
逾期181~300天	1,130	0.00%~3.54%	2
逾期超過301天	<u>54,241</u>	4.17%~100.00%	<u>48,497</u>
合計	<u>\$ 239,162,048</u>		<u>48,499</u>
	<u>111.12.31</u>		
	應收帳款 帳面金額	加權平均預期 信用損失率	預期信用損失
未逾期	\$ 152,142,995	0.00%~0.10%	23,709
逾期1~60天	24,076,385	0.00%~5.00%	21,602
逾期61~180天	3,000,788	0.00%~5.00%	489
逾期181~300天	606	0.00%~17.19%	45
逾期超過301天	<u>138,378</u>	9.17%~100.00%	<u>138,378</u>
合計	<u>\$ 179,359,152</u>		<u>184,223</u>

本公司應收帳款之備抵損失變動表如下：

	<u>112年度</u>	<u>111年度</u>
期初餘額	\$ 184,415	602,369
減損損失提列(迴轉)數	1,606	(79,553)
本年度因無法收回而沖銷之金額	<u>(95,070)</u>	<u>(338,401)</u>
期末餘額	<u>\$ 90,951</u>	<u>184,415</u>

緯創資通股份有限公司個體財務報告附註(續)

本公司與金融機構簽訂無追索權之應收帳款讓售合約，依合約約定本公司不須承擔應收帳款無法回收之風險，僅須負擔因商業糾紛所造成之損失。由於本公司已移轉上述應收帳款之所有權之幾乎所有風險及報酬且未對其持續參與，因此符合金融資產除列之條件。於報導日尚未到期之讓售應收帳款相關資訊如下：

單位：美金千元

112.12.31						
讓售對象	除列金額	讓售額度	已預支金額	尚可預支金額	利率區間	提供擔保項目
金融機構	\$ 1,533,696	2,745,600	1,533,696	1,211,904 (註)	1.81%~6.36%	-
111.12.31						
讓售對象	除列金額	讓售額度	已預支金額	尚可預支金額	利率區間	提供擔保項目
金融機構	\$ 2,513,366	3,285,600	2,513,366	772,234 (註)	4.91%~6.1%	-

(註)：此尚可預支金額係本公司與子公司共用。

於民國一一二年及一一一年十二月三十一日，本公司之應收帳款均未貼現或提供作為擔保。

其餘信用風險資訊請詳附註六(二十四)。

(六)其他應收款

	112.12.31	111.12.31
其他流動資產—其他應收款	\$ 6,940,165	5,561,119
其他應收款—關係人	1,566,911	2,473,843
減：備抵損失	(61,118)	(64,313)
	<u>\$ 8,445,958</u>	<u>7,970,649</u>

於民國一一二年及一一一年十二月三十一日本公司之其他應收款信用品質及風險無重大變動，且逾期部份皆已提列備抵損失。

本公司其他應收款之備抵損失變動表如下：

	112年度	111年度
期初餘額	\$ 64,313	459,776
認列之減損損失迴轉數	(3,195)	-
本期因無法收回而沖銷之金額	-	(395,463)
期末餘額	<u>\$ 61,118</u>	<u>64,313</u>

(七)存貨

	112.12.31	111.12.31
原料	\$ 10,849,943	13,177,572
在製品	933,582	592,825
製成品	9,709,663	14,058,162
在途存貨	7,635,274	9,877,162
	<u>\$ 29,128,462</u>	<u>37,705,721</u>

緯創資通股份有限公司個體財務報告附註(續)

本公司於民國一一二年度及一一一年度營業成本組成明細如下：

	112年度	111年度
銷貨成本	\$ 599,172,197	652,359,650
存貨呆滯及跌價損失	2,414,865	2,252,840
估列備料損失	684,170	577,663
出售下腳及廢料	(18,490)	(25,476)
	<u>\$ 602,252,742</u>	<u>655,164,677</u>

民國一一二年及一一一年十二月三十一日，本公司之存貨均未有提供作質押擔保之情事。

(八)採用權益法之投資

本公司於報導日採用權益法之投資列示如下：

	112.12.31	111.12.31
子公司	\$ 105,150,676	97,722,647
關聯企業	7,889,258	5,762,804
	<u>\$ 113,039,934</u>	<u>103,485,451</u>

1.子公司

(1)請參閱民國一一二年度合併財務報告。

(2)處分部分子公司股權但未喪失控制

本公司於民國一一一年第一季處分子公司緯穎4.57%之股權，其處分價款為7,282,067千元，使其所有權自42.26%降為37.69%。惟對子公司之控制力並無影響，故將該股權變動視為權益交易。

本公司對上列子公司所有權權益之變動對歸屬於母公司業主權益之影響如下：

	111年度
自非控制權益收取之對價	\$ 7,282,067
處分子公司股權之帳面金額	(1,355,318)
其他權益	(16,560)
資本公積-實際取得或處分子公司股權價格與帳面價值差額	<u>\$ 5,910,189</u>

緯創資通股份有限公司個體財務報告附註(續)

2. 關聯企業

(1) 上列採權益法評價之長期股權投資為公開發行公司者，其公允價值如下：

	112.12.31		111.12.31	
	帳面價值	公允價值	帳面價值	公允價值
啟碁	\$ 6,347,053	14,989,891	4,598,489	7,030,495
Formosa Prosonic Industries Berhad (FPI)	799,101	1,329,713	769,488	1,558,810
太康精密股份有限公司	36,148	172,032	104,576	274,652
	<u>\$ 7,182,302</u>	<u>16,491,636</u>	<u>5,472,553</u>	<u>8,863,957</u>

(2) 本公司採用權益法之關聯企業屬個別不重大者，其彙總財務資訊如下，該等財務資訊係於本公司之個體財務報表中所包含之金額：

	112.12.31	111.12.31
	對個別不重大關聯企業之期末彙總帳面金額	<u>\$ 7,889,258</u>
歸屬於本公司之份額：		
本期淨利	\$ 886,447	949,850
其他綜合損益	307,978	132,405
綜合損益總額	<u>\$ 1,194,425</u>	<u>1,082,255</u>

3. 本公司於民國一一二一年十月經董事會決議出售印度子公司 Wistron InfoComm Manufacturing (India) Private Limited (簡稱 WMMI) 100% 之股權予 TaTa Electronics Private Ltd., (簡稱 TEPL)。本公司於民國一一二一年十二月三十一日業已將採用權益法之投資之帳面金額 1,657,376 千元重分類為待出售非流動資產。

4. 擔保

民國一一二一年及一一一年十二月三十一日，本公司之採用權益法之投資均未有提供作質押擔保之情形。

5. 對被投資公司是否具實質控制之判斷

本公司雖為部份關聯企業之單一最大股東，惟本公司未取得過半之董事席次，且未與其餘投資人有合約協議聯合表決之情事，故判定本公司對上述關聯企業不具控制力，僅具重大影響力。

緯創資通股份有限公司個體財務報告附註(續)

(九) 不動產、廠房及設備

本公司民國一一二一年度及一一一年度不動產、廠房及設備之變動明細如下：

	土地	房屋及 建築	機器設備	模具設備	研究發展 設備	辦公設備	其他設備	總計
	成本或認定成本：							
民國112年1月1日餘額	\$ 2,810,384	2,372,867	2,397,495	3,833,954	2,478,337	857,300	2,585,929	17,336,266
增 添	14,428	74,373	355,540	72,970	201,076	54,739	2,014,602	2,787,728
本期重分類(註)	-	-	29,038	30,961	2,584	-	3,244	65,827
自費用轉入	-	-	23	-	-	-	5,460	5,483
處 分	-	(86,883)	(495,869)	(2,199,748)	(36,486)	(55,023)	(98,704)	(2,972,713)
民國112年12月31日餘額	<u>\$ 2,824,812</u>	<u>2,360,357</u>	<u>2,286,227</u>	<u>1,738,137</u>	<u>2,645,511</u>	<u>857,016</u>	<u>4,510,531</u>	<u>17,222,591</u>
民國111年1月1日餘額	\$ 2,810,384	2,361,942	2,227,531	5,812,589	2,259,483	865,775	706,759	17,044,463
增 添	-	31,491	388,629	3,691	233,107	68,751	1,833,811	2,559,480
本期重分類(註)	-	-	131,777	4,054	21,843	15,321	58,721	231,716
自費用轉入(轉列費用)	-	(20,566)	(5)	-	-	879	(247)	(19,939)
處 分	-	-	(350,437)	(1,986,380)	(36,096)	(93,426)	(13,115)	(2,479,454)
民國111年12月31日餘額	<u>\$ 2,810,384</u>	<u>2,372,867</u>	<u>2,397,495</u>	<u>3,833,954</u>	<u>2,478,337</u>	<u>857,300</u>	<u>2,585,929</u>	<u>17,336,266</u>
累計折舊：								
民國112年1月1日餘額	\$ -	1,031,011	928,237	3,829,831	1,980,569	713,443	604,867	9,087,958
本期折舊	-	95,359	338,445	40,462	214,955	61,525	276,779	1,027,525
處 分	-	(86,883)	(223,965)	(2,199,748)	(35,492)	(53,743)	(95,263)	(2,695,094)
民國112年12月31日餘額	<u>\$ -</u>	<u>1,039,487</u>	<u>1,042,717</u>	<u>1,670,545</u>	<u>2,160,032</u>	<u>721,225</u>	<u>786,383</u>	<u>7,420,389</u>
民國111年1月1日餘額	\$ -	928,910	806,513	5,790,255	1,836,556	751,772	435,003	10,549,009
本期折舊	-	102,101	324,284	25,956	180,109	55,097	182,979	870,526
處 分	-	-	(202,560)	(1,986,380)	(36,096)	(93,426)	(13,115)	(2,331,577)
民國111年12月31日餘額	<u>\$ -</u>	<u>1,031,011</u>	<u>928,237</u>	<u>3,829,831</u>	<u>1,980,569</u>	<u>713,443</u>	<u>604,867</u>	<u>9,087,958</u>
帳面價值：								
民國112年12月31日	<u>\$ 2,824,812</u>	<u>1,320,870</u>	<u>1,243,510</u>	<u>67,592</u>	<u>485,479</u>	<u>135,791</u>	<u>3,724,148</u>	<u>9,802,202</u>
民國111年12月31日	<u>\$ 2,810,384</u>	<u>1,341,856</u>	<u>1,469,258</u>	<u>4,123</u>	<u>497,768</u>	<u>143,857</u>	<u>1,981,062</u>	<u>8,248,308</u>
民國111年1月1日	<u>\$ 2,810,384</u>	<u>1,433,032</u>	<u>1,421,018</u>	<u>22,334</u>	<u>422,927</u>	<u>114,003</u>	<u>271,756</u>	<u>6,495,454</u>

(註)：重分類主係自其他非流動資產—預付設備款轉入。

緯創資通股份有限公司個體財務報告附註(續)

於民國一一二年及一一一年十二月三十一日，本公司之不動產、廠房及設備均未提供作質押擔保之情形。

(十)使用權資產

本公司承租土地、房屋及建築、辦公設備、運輸設備及其他設備等之成本及折舊，其變動明細如下：

	土 地	房 屋 及 建 築	辦 公 設 備	運 輸 設 備	其 他 設 備	總 計
使用權資產成本：						
民國112年1月1日餘額	\$ 1,248,695	1,808,772	63,730	88,645	16,309	3,226,151
增 添	2,102	413,938	26,265	21,993	9,644	473,942
減 少	-	(544,974)	(27,487)	(22,898)	(5,273)	(600,632)
民國112年12月31日餘額	<u>\$ 1,250,797</u>	<u>1,677,736</u>	<u>62,508</u>	<u>87,740</u>	<u>20,680</u>	<u>3,099,461</u>
民國111年1月1日餘額	\$ 1,247,260	1,117,148	44,885	76,695	12,136	2,498,124
增 添	1,435	740,609	18,845	14,434	4,173	779,496
減 少	-	(48,985)	-	(2,484)	-	(51,469)
民國111年12月31日餘額	<u>\$ 1,248,695</u>	<u>1,808,772</u>	<u>63,730</u>	<u>88,645</u>	<u>16,309</u>	<u>3,226,151</u>
使用權資產之折舊：						
民國112年1月1日餘額	\$ 110,136	779,901	31,753	58,706	7,814	988,310
本期折舊	34,958	436,341	16,758	22,635	3,723	514,415
減 少	-	(421,628)	(27,487)	(22,510)	(5,273)	(476,898)
民國112年12月31日餘額	<u>\$ 145,094</u>	<u>794,614</u>	<u>21,024</u>	<u>58,831</u>	<u>6,264</u>	<u>1,025,827</u>
民國111年1月1日餘額	\$ 75,264	507,655	18,338	37,939	4,507	643,703
本期折舊	34,872	313,441	13,415	22,906	3,307	387,941
減 少	-	(41,195)	-	(2,139)	-	(43,334)
民國111年12月31日餘額	<u>\$ 110,136</u>	<u>779,901</u>	<u>31,753</u>	<u>58,706</u>	<u>7,814</u>	<u>988,310</u>
帳面價值：						
民國112年12月31日	<u>\$ 1,105,703</u>	<u>883,122</u>	<u>41,484</u>	<u>28,909</u>	<u>14,416</u>	<u>2,073,634</u>
民國111年12月31日	<u>\$ 1,138,559</u>	<u>1,028,871</u>	<u>31,977</u>	<u>29,939</u>	<u>8,495</u>	<u>2,237,841</u>
民國111年1月1日	<u>\$ 1,171,996</u>	<u>609,493</u>	<u>26,547</u>	<u>38,756</u>	<u>7,629</u>	<u>1,854,421</u>

緯創資通股份有限公司個體財務報告附註(續)

(十一)無形資產

本公司民國一一二年度及一一一年度無形資產之變動明細如下：

	專 利 權	軟 體	商 譽	總 計
成 本：				
民國112年1月1日餘額	\$ 144,239	881,484	561,485	1,587,208
單獨取得	-	257,800	-	257,800
民國112年12月31日餘額	<u>\$ 144,239</u>	<u>1,139,284</u>	<u>561,485</u>	<u>1,845,008</u>
民國111年1月1日餘額	\$ 143,439	524,424	561,485	1,229,348
單獨取得	800	357,060	-	357,860
民國111年12月31日餘額	<u>\$ 144,239</u>	<u>881,484</u>	<u>561,485</u>	<u>1,587,208</u>
累計攤銷：				
民國112年1月1日餘額	\$ 111,491	569,844	-	681,335
本期攤銷	11,394	288,823	-	300,217
民國112年12月31日餘額	<u>\$ 122,885</u>	<u>858,667</u>	<u>-</u>	<u>981,552</u>
民國111年1月1日餘額	\$ 93,820	252,541	-	346,361
本期攤銷	17,671	317,303	-	334,974
民國111年12月31日餘額	<u>\$ 111,491</u>	<u>569,844</u>	<u>-</u>	<u>681,335</u>
帳面價值：				
民國112年12月31日	<u>\$ 21,354</u>	<u>280,617</u>	<u>561,485</u>	<u>863,456</u>
民國111年12月31日	<u>\$ 32,748</u>	<u>311,640</u>	<u>561,485</u>	<u>905,873</u>
民國111年1月1日	<u>\$ 49,619</u>	<u>271,883</u>	<u>561,485</u>	<u>882,987</u>

1.商譽之減損測試

為執行減損測試之目的，本公司商譽之整體帳面金額主要分攤於研發及製造服務現金產生單位。

	112.12.31	111.12.31
研發及製造服務現金產生單位	<u>\$ 561,485</u>	<u>561,485</u>

本公司於民國九十七年收購光寶科技股份有限公司之數位顯示事業部所產生之商譽係分攤於研發及製造服務現金產生單位，主係來自預期數位顯示事業市場之獲利能力及其員工價值所帶來之效益。

緯創資通股份有限公司個體財務報告附註(續)

國際會計準則第三十六號規定，企業合併取得之商譽，至少每年應進行減損測試，商譽之減損測試係將商譽分攤至預期因合併綜效而受益之現金單位。該現金產生單位之可回收金額皆係依據使用價值決定，使用價值係透過持續使用該單位而產生之未來現金流量予以折現決定，該使用價值所使用之關鍵假設如下：

	<u>112.12.31</u>	<u>111.12.31</u>
折現率(稅後)	5.21%	3.73%

折現率係以與現金流量相同幣別之十年期台灣政府公債利率為基礎所衡量之稅前比率，並調整風險溢價以反映一般投資於權益之增額風險及現金產生單位特定之系統性風險。

現金流量推估係以管理階層核定之次年度財務預算為基礎，預測未來五年期現金流量計算。

財務預算期間稅前息前折舊攤銷前盈餘之估計係基於對未來營運結果之預期並考量過去經驗以調整預期之營業收入成長。營業收入成長之推估係考量過去歷史成長水準範圍內。

2.擔保

於民國一一二年及一一一年十二月三十一日，本公司之無形資產均未有提供作質押擔保之情形。

(十二)其他流動資產及其他非流動資產

	<u>112.12.31</u>	<u>111.12.31</u>
1.其他流動資產之明細如下：		
其他應收款淨額	\$ 6,879,047	5,496,806
應收退稅款	141,745	237,224
預付權利金	180,879	203,489
其他預付款	405,499	387,995
其他	<u>2,407</u>	<u>946</u>
	<u>\$ 7,609,577</u>	<u>6,326,460</u>
	<u>112.12.31</u>	<u>111.12.31</u>
2.其他非流動資產之明細如下：		
預付設備款	\$ 163,729	82,915
投資性不動產	160,089	163,834
存出保證金	1,473,772	661,058
其他	<u>283</u>	<u>1,903</u>
	<u>\$ 1,797,873</u>	<u>909,710</u>

緯創資通股份有限公司個體財務報告附註(續)

● 投資性不動產

投資性不動產係本公司所持有之自有資產、以營業租賃出租予子公司之土地及辦公大樓。出租之投資性不動產其原始不可取消期間為九年，合約約定承租人於屆滿時具有延長期間選擇權。

(1)本公司投資性不動產明細如下：

成 本：	<u>自有資產</u>		<u>總 計</u>
	<u>土地</u>	<u>房屋及建築</u>	
民國112年12月31日餘額 (同民國112年1月1日餘額)	\$ <u>51,477</u>	<u>185,708</u>	<u>237,185</u>
民國111年12月31日餘額 (同民國111年1月1日餘額)	\$ <u>51,477</u>	<u>185,708</u>	<u>237,185</u>
累計折舊：			
民國112年1月1日餘額	\$ -	73,351	73,351
本期折舊	<u>-</u>	<u>3,745</u>	<u>3,745</u>
民國112年12月31日餘額	\$ <u>-</u>	<u>77,096</u>	<u>77,096</u>
民國111年1月1日餘額	\$ -	69,606	69,606
本期折舊	<u>-</u>	<u>3,745</u>	<u>3,745</u>
民國111年12月31日餘額	\$ <u>-</u>	<u>73,351</u>	<u>73,351</u>
帳面金額：			
民國112年12月31日	\$ <u>51,477</u>	<u>108,612</u>	<u>160,089</u>
民國111年12月31日	\$ <u>51,477</u>	<u>112,357</u>	<u>163,834</u>
民國111年1月1日	\$ <u>51,477</u>	<u>116,102</u>	<u>167,579</u>

(2)本公司投資性不動產之租金收入及直接營運費用：

	<u>112年度</u>	<u>111年度</u>
投資性不動產之租金收入	\$ <u>6,129</u>	<u>6,129</u>
當期產生租金收入之投資性不動產所發生之 直接營運費用	<u>\$ 3,745</u>	<u>3,745</u>

(3)投資性不動產之公允價值評價係考量出租該不動產預期收取之估計現金流量彙總數，並採用反映該淨現金流量固有特定風險之收益率予以折現，以決定該不動產之價值。民國一一二年度及一一一年度所採用之收益率均為0.3%。

(4)於民國一一二年及一一一年十二月三十一日，本公司之投資性不動產均未有提供作質押擔保之情形。

緯創資通股份有限公司個體財務報告附註(續)

(十三)銀行借款

1.短期借款

	112.12.31	111.12.31
無擔保借款	\$ 66,268,203	74,037,266
尚未使用額度	\$ 61,878,290	58,904,148
利率區間	1.69%~6.27%	0.5%~5.36%

2.長期借款

	112.12.31	111.12.31
無擔保借款	\$ 18,319,673	14,930,093
減：一年內到期部分	(714,336)	(5,527,440)
	\$ 17,605,337	9,402,653
尚未使用額度	\$ 27,858,777	18,676,626
利率區間	1.22%~6.86%	1.10%~6.01%

3.聯合授信合約財務承諾限制條款：

(1)本公司於民國一〇九年十二月三十一日與以兆豐銀行為主辦行之九家銀行團簽訂借款合同，借款額度總額為美金360,000千元，授信期限為自首次動用日起算三年，並於民國一一二年十二月十二日簽訂增補合約同意展延後調整額度為美金327,500千元，授信期限二年，且須於簽約日起算六個月內為首次動用，每次動用期間最短兩個月，最長不逾六個月，並於授信期限內得循環動用。

(2)本公司於民國一一二年三月三十一日與以台北富邦銀行為主辦行之十五家銀行團簽訂借款合同，借款額度總額為美金500,000千元，授信期限為自首次動用日起算三年，且須於簽約日起算六個月內為首次動用，每次動用期間最短兩個月，最長不逾六個月，並於授信期限內得循環動用。

依合約規定本公司應於授信合約存續期間內，提出管理銀行認可之經會計師查核之年度合併財務報告及經核閱之第二季合併財務報告，並維持雙方約定之財務指標，如流動比率、銀行借款淨額比率、利息保障倍數及有形淨值等要求，如有違約情事發生，本公司動用授信額度之權利應立即暫停，且非經授權銀行之同意，不得再動用。

於上開財務報導期間，本公司皆未有違反之情事。

緯創資通股份有限公司個體財務報告附註(續)

4.政府低利率貸款：

本公司於民國一一一年度為擴大營運而興建廠房及營運所需，依據「歡迎台商回台投資專案貸款要點」取得兆豐銀行、台灣銀行、彰化銀行、華南銀行及台北富邦銀行專案低利率貸款，截至民國一一二年及一一一年十二月三十一日止，額度分別計8,642,622千元及8,643,200千元(不得循環動用)，到期日為民國一一八年一月至一二一年一月。於民國一一二年及一一一年十二月三十一日，本公司分別動撥1,859,429千元及1,331,730千元，並依市場利率認列及衡量該借款，與實際借款優惠利率間之差額係依政府補助處理認列為遞延收益，分別帳列於其他流動負債及其他非流動負債項下。

5.本公司長短期借款於民國一一二年度及一一一年度之利息費用請詳附註六(二十二)。

(十四)租賃負債

本公司租賃負債之帳面金額如下：

	112.12.31	111.12.31
流動	\$ 363,391	377,509
非流動	\$ 1,475,594	1,589,163

到期分析請詳附註六(二十四)金融工具。

租賃認列於損益之金額如下：

	112年度	111年度
租賃負債之利息費用	\$ 38,316	30,209
不計入租賃負債衡量之變動租賃給付	\$ 60,255	58,311
短期租賃之費用	\$ 6,360	11,415
低價值租賃資產之費用	\$ 807	92

租賃認列於現金流量表之金額如下：

	112年度	111年度
租賃之現金流出總額	\$ 583,432	470,655

1.土地、房屋及建築與設備之租賃

本公司於民國一一二年十二月三十一日承租土地、房屋及建築作為辦公處所、廠房、倉庫及員工宿舍，土地之租賃期間為三年至四十年，房屋及建築之租賃期間通常為一至十年；另，本公司承租辦公設備、運輸設備，租賃期間通常為一至五年，其他設備之租賃期間為三年至五年。部分合約之租賃合約包含租賃延長之選擇權。在無法合理確定將行使可選擇之延長租賃期間情況下，與選擇權所涵蓋期間之相關給付並不計入租賃負債。

緯創資通股份有限公司個體財務報告附註(續)

於民國一一二年十二月三十一日，未出現重大事件或情況重大改變而需重評估租賃期間之情事。

2其他租賃

另，本公司部分承租之房屋及建築、辦公設備及運輸設備，該等租賃屬租賃期間為一年以內之短期或低價值標的租賃，本公司選擇適用豁免之規定、不認列其相關之使用權資產及租賃負債。

(十五)營業租賃

本公司出租其投資性不動產及數個辦公室、廠房及設備，由於並未移轉附屬於標的資產所有權之幾乎所有風險與報酬，該等租賃合約係分類為營業租賃。民國一一二年度及一一一年度列報於損益之租金收入分別為64,115千元及61,042千元。

民國一一二年及一一一年十二月三十一日租賃給付之到期分析以報導日後將收取之未折現租賃給付總額列示如下表：

	<u>112.12.31</u>	<u>111.12.31</u>
一年內	\$ 8,399	8,168
一年至五年	32,491	32,097
五年以上	10,729	18,518
未折現租賃給付總額	<u>\$ 51,619</u>	<u>58,783</u>

(十六)員工福利

1.確定福利計畫

本公司確定福利義務現值與淨確定福利負債之調節如下：

	<u>112.12.31</u>	<u>111.12.31</u>
確定福利義務之現值	\$ 1,918,437	1,959,524
計畫資產之公允價值	(1,456,270)	(1,393,767)
淨確定福利負債	<u>\$ 462,167</u>	<u>565,757</u>

本公司之確定福利計畫提撥至台灣銀行及台北富邦銀行之勞工退休準備金專戶。適用勞動基準法之每位員工之退休支付，係依據服務年資所獲得之基數及其退休前六個月之平均薪資計算。

(1)計畫資產組成

本公司依勞動基準法提撥之退休基金係由勞動部勞動基金運用局(以下簡稱勞動基金局)統籌管理，依「勞工退休基金收支保管及運用辦法」規定，基金之運用，其每年決算分配之最低收益，不得低於依當地銀行二年定期存款利率計算之收益。

緯創資通股份有限公司個體財務報告附註(續)

於民國一一二年及一一一年十二月三十一日，本公司之台灣銀行及台北富邦銀行勞工退休準備金專戶餘額分別計1,456,270千元及1,393,767千元。勞工退休基金資產運用之資料包括基金收益率以及基金資產配置，請詳勞動基金局網站公布之資訊。

(2)確定福利義務現值之變動

本公司民國一一二年度及一一一年度確定福利義務現值變動如下：

	<u>112年度</u>	<u>111年度</u>
1月1日確定福利義務	\$ 1,959,524	2,215,200
當期服務成本及利息	38,979	21,718
公司支付之福利	(45,794)	(47,072)
計畫支付之福利	(86,598)	(64,378)
淨確定福利負債再衡量數		
一因財務假設變動所產生之精算損(益)	21,209	(227,943)
一因經驗調整所產生之精算損失	31,117	61,999
12月31日確定福利義務	<u>\$ 1,918,437</u>	<u>1,959,524</u>

(3)計畫資產公允價值之變動

本公司民國一一二年度及一一一年度確定福利計畫資產公允價值之變動如下：

	<u>112年度</u>	<u>111年度</u>
1月1日計畫資產之公允價值	\$ 1,393,767	1,206,402
已提撥至計畫之金額	122,422	162,803
計畫已支付之福利	(86,598)	(64,378)
計畫資產預期報酬	23,634	7,276
淨確定福利負債再衡量數		
一計畫資產利益	3,045	81,664
12月31日計畫資產之公允價值	<u>\$ 1,456,270</u>	<u>1,393,767</u>

(4)認列為損益之費用

本公司民國一一二年度及一一一年度列報為費用之明細如下：

	<u>112年度</u>	<u>111年度</u>
當期服務成本	\$ 5,876	8,279
淨確定福利負債之淨利息	9,469	6,163
	<u>\$ 15,345</u>	<u>14,442</u>

緯創資通股份有限公司個體財務報告附註(續)

	112年度	111年度
營業成本	\$ 5,753	9,786
推銷費用	1,008	941
管理費用	2,224	1,992
研究發展費用	6,360	1,723
	<u>\$ 15,345</u>	<u>14,442</u>

(5)認列為其他綜合損益之淨確定福利負債之再衡量數

本公司累計認列於其他綜合損益之淨確定福利負債之再衡量數如下：

	112年度	111年度
1月1日累積餘額	\$ 754,793	1,002,401
本期認列	49,281	(247,608)
12月31日累積餘額	<u>\$ 804,074</u>	<u>754,793</u>

(6)精算假設

本公司於報導日用以決定確定福利義務現值之重大精算假設如下：

	112.12.31	111.12.31
折現率	1.625 %	1.750 %
未來薪資增加	3.500 %	3.500 %

本公司預計於民國一一二年度報導日後之一年內支付予確定福利計畫之提撥金額為50,048千元。

確定福利計畫之加權平均存續期間為12.82年。

(7)敏感度分析

民國一一二年及一一一年十二月三十一日當採用之主要精算假設變動對確定福利義務現值之影響如下：

	對確定福利義務之影響	
	增加0.25%	減少0.25%
112年12月31日		
折現率(變動0.25%)	\$ (42,328)	43,831
未來薪資增加(變動0.25%)	41,837	(40,624)
111年12月31日		
折現率(變動0.25%)	(45,902)	47,511
未來薪資增加(變動0.25%)	45,695	(44,408)

緯創資通股份有限公司個體財務報告附註(續)

上述之敏感度分析係基於其他假設不變的情況下分析單一假設變動之影響。實務上許多假設的變動則可能是連動的。敏感度分析係與計算資產負債表日之淨確定福利負債所採用的方法一致。

本期編製敏感度分析所使用之方法與假設與前期相同。

2.確定提撥計畫

本公司之確定提撥計畫係依勞工退休金條例之規定，依勞工每月工資6%之提繳率，提撥至勞工保險局之勞工退休金個人專戶。在此計畫下本公司提撥固定金額至勞工保險局後，即無支付額外金額之法定或推定義務。

本公司民國一一二年度及一一一年度確定提撥退休金辦法下之退休金費用分別為547,204千元及535,859千元，已提撥至勞工保險局。

(十七)所得稅

1.所得稅費用：

(1)本公司民國一一二年度及一一一年度所得稅費用(利益)明細如下：

	112年度	111年度
當期所得稅費用		
當期產生	\$ 2,423,676	1,655,747
調整前期之當期所得稅	(81,228)	-
	<u>2,342,448</u>	<u>1,655,747</u>
遞延所得稅利益		
暫時性差異之發生及迴轉	(1,809,667)	(1,884,117)
所得稅費用(利益)	<u>\$ 532,781</u>	<u>(228,370)</u>

(2)本公司民國一一二年度及一一一年度認列於其他綜合損益下之所得稅費用(利益)明細如下：

	112年度	111年度
不重分類至損益之項目：		
確定福利計畫之再衡量數	\$ (9,856)	49,471
透過其他綜合損益按公允價值衡量之權益工具投資未實現評價損益	(63,017)	5,332
	<u>\$ (72,873)</u>	<u>54,803</u>

緯創資通股份有限公司個體財務報告附註(續)

(3)本公司民國一一二年度及一一一年度之所得稅費用(利益)與稅前淨利之關係調節如下：

	112年度	111年度
稅前淨利	\$ 12,004,397	10,934,081
依本公司所在地國內稅率計算之所得稅	\$ 2,400,879	2,186,816
免稅所得	(1,206,289)	(1,526,404)
以前年度所得稅調整數	(81,228)	-
未認列暫時性差異之變動	(1,366,740)	(963,073)
未分配盈餘加徵	434,015	-
其他	352,144	74,291
	<u>\$ 532,781</u>	<u>(228,370)</u>

2.遞延所得稅資產及負債

(1)未認列遞延所得稅資產及負債

A.本公司未認列遞延所得稅資產如下：

	112.12.31	111.12.31
可減除暫時性差異	\$ 1,359,363	1,960,808

B.與投資相關之未認列遞延所得稅負債

民國一一二年度及一一一年十二月三十一日與投資子公司相關之暫時性差異因本公司控制該項暫時性差異迴轉之時點，且確信於可預見之未來不會迴轉，故未認列遞延所得稅負債。其相關金額如下：

	112.12.31	111.12.31
與投資子公司相關之暫時性差異之所得稅影響數：		
未認列為遞延所得稅負債	\$ 8,298,180	7,532,885

(2)已認列之遞延所得稅資產及負債

民國一一二年度及一一一年度遞延所得稅資產及負債之變動如下：

遞延所得稅資產：	採用權益法認列之子公司及關聯企業損失之份額		未實現兌換損失		備抵存貨跌價損失及應付費用		遞延收入	其他	合計
民國112年1月1日	\$ -	1,085,322	1,565,734	566,842	1,641,656	602,476	5,462,030		
貸記(借記)損益表	-	279,541	793,791	193,986	(194,928)	1,057,490	2,129,880		
貸記(借記)其他綜合損益	-	-	-	-	-	75,432	75,432		
民國112年12月31日	<u>\$ -</u>	<u>1,364,863</u>	<u>2,359,525</u>	<u>760,828</u>	<u>1,446,728</u>	<u>1,735,398</u>	<u>7,667,342</u>		
民國111年1月1日	\$ 185,387	-	2,838,803	406,239	694,936	911,606	5,036,971		
貸記(借記)損益表	(185,387)	1,085,322	(1,273,069)	160,603	946,720	(257,700)	476,489		
貸記(借記)其他綜合損益	-	-	-	-	-	(51,430)	(51,430)		
民國111年12月31日	<u>\$ -</u>	<u>1,085,322</u>	<u>1,565,734</u>	<u>566,842</u>	<u>1,641,656</u>	<u>602,476</u>	<u>5,462,030</u>		

緯創資通股份有限公司個體財務報告附註(續)

	採用權益法認列之子公司及關聯企業利益之份額	未實現兌換利益	其他	合計
遞延所得稅負債：				
民國112年1月1日	\$ 1,114,599	-	314,531	1,429,130
借記(貸記)損益表	323,421	-	(3,208)	320,213
借記(貸記)其他綜合損益	-	-	2,559	2,559
民國112年12月31日	<u>\$ 1,438,020</u>	<u>-</u>	<u>313,882</u>	<u>1,751,902</u>
民國111年1月1日	\$ 2,052,784	542,539	238,062	2,833,385
借記(貸記)損益表	(938,185)	(542,539)	73,096	(1,407,628)
借記(貸記)其他綜合損益	-	-	3,373	3,373
民國111年12月31日	<u>\$ 1,114,599</u>	<u>-</u>	<u>314,531</u>	<u>1,429,130</u>

3.所得稅核定情形：

本公司營利事業所得稅結算申報已奉稽徵關核定至民國一一〇年度。

(十八)資本及其他權益

1.普通股股本

民國一一二年度及一一一年十二月三十一日，本公司額定股本總額皆為40,000,000千元，每股面額10元，分為4,000,000千股。前述額定股本總額包含普通股及特別股，已發行股數分別為普通股2,899,766千股及2,901,602千股。

本公司於民國一〇九年六月十八日經股東常會決議發行限制員工權利新股63,000千股，以面額發行，總金額為630,000千元，董事會授權董事長訂定增資基準日為民國一一〇年二月十八日，相關法定登記程序業已辦妥。另於民國一一二年三月十四日、五月十一日、八月四日與十二月二十一日及一一一年五月六日、八月五日與十一月四日分別經董事會決議辦理註銷1,436千股、200千股、160千股與40千股及150千股、180千股與1,320千股，面額分別為14,360千元、2,000千元、1,600千元與400千元及1,500千元、1,800千元與13,200千元，相關法定登記程序業已辦妥。

2.庫藏股票

(1)本公司為激勵員工士氣，進而提高經營績效，本公司董事會於民國一〇九年三月二十四日通過依據證券交易法第二十八條之二規定買回本公司股份，以作為轉讓予員工之股票來源。本公司於民國一〇九年度買回之庫藏股共計58,769千股，買回金額為1,607,259千元，於民國一一二年度及一一一年度分別轉讓21,255千股及4,245千股予員工，故截至民國一一二年度及一一一年十二月三十一日本公司持有庫藏股分別為33,269千股及54,524千股。

緯創資通股份有限公司個體財務報告附註(續)

(2)依上段所述證券交易法之規定，公司買回股份之數量比例，不得超過公司已發行股份總數百分之十；收買股份之總金額，不得逾公司保留盈餘加發行股份溢價及已實現之資本公積之金額。因轉讓股份予員工而買回之股份，應於買回日起五年內將其轉讓，逾期未轉讓者，視為公司未發行股份予以註銷。另，庫藏股票不得質押，於未轉讓前不得享有股東權利。

3. 資本公積

本公司資本公積餘額內容如下：

	112.12.31	111.12.31
普通股股票溢價	\$ 20,223,928	20,223,928
採權益法之長期股權投資產生之權益調整	14,501,925	12,408,834
取得宏電公司分割之淨資產所發行股份之溢價	1,800,000	1,800,000
限制員工權利新股	535,093	338,636
員工認股權	62,213	101,960
庫藏股交易	88,427	62,307
其他	178,398	114,775
	<u>\$ 37,389,984</u>	<u>35,050,440</u>

依公司法規定，資本公積需優先填補虧損後，始得按股東原有股份之比例以已實現之資本公積發給新股或現金。前項所稱之已實現資本公積，包括超過票面金額發行股票所得之溢額及受領贈與之所得。依發行人募集與發行有價證券處理準則規定，得撥充資本之資本公積，每年撥充之合計金額，不得超過實收資本額百分之十。

4. 保留盈餘

依本公司之公司章程規定，本公司年度決算如有盈餘，應先完納稅捐、彌補累積虧損，次提百分之十為法定盈餘公積，但法定盈餘公積已達本公司實收資本額時不在此限。再依法令或主管機關規定提列或迴轉特別盈餘公積，如尚有盈餘，併同期初未分配盈餘，以不低於百分之十派付股東股息及紅利，由董事會擬具盈餘分配案提請股東會決議分配之。

(1) 法定盈餘公積

公司無虧損時，得經股東會決議，以法定盈餘公積發給新股或現金，惟以該項公積超過實收資本額百分之二十五之部分為限。

緯創資通股份有限公司個體財務報告附註(續)

(2) 特別盈餘公積

依金管會規定，本公司於分派可分配盈餘時，就當年度發生之帳列其他股東權益減項淨額，自當期稅後淨利加計當期稅後淨利以外項目計入當期末分配盈餘之數額與前期末分配盈餘補提列特別盈餘公積；屬前期累積之其他股東權益減項金額，則自前期末分配盈餘補提列特別盈餘公積不得分派。嗣後其他股東權益減項數額有迴轉時，得就迴轉部分分派盈餘。

依證期局民國101年11月21日證期(審)字第1010051600號函規定，發行限制員工權利新股中之「員工未賺得酬勞」項目非屬未實現損益項目，爰尚無需提列特別盈餘公積。

(3) 股利政策

本公司係屬技術及資本密集之科技事業，正值成長期，為配合公司長期資本規劃，以求永續經營、穩定成長，股利政策係採用剩餘股利政策。每年發放之現金股利不得低於現金股利及股票股利合計數之百分之十。

(4) 盈餘分配

本公司於民國一一二年六月十五日及民國一一一年六月十七日經股東常會決議民國一一一年度及一一〇年度盈餘分配案，分派予業主之股利如下：

	111年度	110年度
普通股股利		
現金	<u>\$ 7,400,801</u>	<u>6,257,863</u>

5. 其他權益(稅後淨額)

	國外營運機構財務 報表換算之兌換差額			透過其他綜合損益按公允價值 衡量之金融資產未實現(損)益			員工未賺 得酬勞
	本公司	子公司	關聯企業	本公司	子公司	關聯企業	本公司
民國112年1月1日餘額	\$ (886,054)	(116,572)	(198,563)	(682,476)	(344,170)	(40,860)	(282,007)
外幣換算差異(稅後淨額)	(139,351)	(40,047)	(89,724)	-	-	-	-
處分子公司部分權益	-	(10,704)	-	-	-	-	-
透過其他綜合損益按公允價值衡 量之金融資產未實現(損)益	-	-	-	595,105	(33,355)	399,247	-
處分透過其他綜合損益按公允價 值衡量之權益工具	-	-	-	(154,289)	(93,003)	-	-
股份基礎給付交易認列酬勞成本	-	-	-	-	-	-	182,275
民國112年12月31日餘額	<u>\$ (1,025,405)</u>	<u>(167,323)</u>	<u>(288,287)</u>	<u>(241,660)</u>	<u>(470,528)</u>	<u>358,387</u>	<u>(99,732)</u>

緯創資通股份有限公司個體財務報告附註(續)

	國外營運機構財務 報表換算之兌換差額			透過其他綜合損益按公允價值 衡量之金融資產未實現(損)益			員工未賺 得酬勞
	本公司	子公司	關聯企業	本公司	子公司	關聯企業	本公司
民國111年1月1日餘額	\$ (8,027,659)	(373,306)	(330,461)	372,245	(397,805)	(33,662)	(650,887)
外幣換算差異(稅後淨額)	7,125,045	256,473	131,898	-	-	-	-
處分子公司部分權益	16,560	261	-	-	-	-	-
透過其他綜合損益按公允價值衡 量之金融資產未實現(損)益	-	-	-	(951,101)	59,580	(7,198)	-
處分透過其他綜合損益按公允價 值衡量之權益工具	-	-	-	(103,620)	(5,945)	-	-
股份基礎給付交易認列酬勞成本	-	-	-	-	-	-	368,880
民國111年12月31日餘額	<u>\$ (886,054)</u>	<u>(116,572)</u>	<u>(198,563)</u>	<u>(682,476)</u>	<u>(344,170)</u>	<u>(40,860)</u>	<u>(282,007)</u>

(十九) 股份基礎給付

1. 限制員工權利新股

(1) 本公司於民國一〇九年六月十八日經股東常會決議發行限制員工權利新股63,000千股，授與對象以本公司符合特定條件之全職員工為限，業已向金融監督管理委員會證券期貨局申報生效，於民國一〇九年十二月二十三日經董事會決議全數發行，並擬訂民國一一〇年二月十八日為本次發行新股之增資基準日，給與日公允價值為30元。

獲配上述限制員工權利新股之全職正式員工得無償取得所獲配之股份，並自獲配之日起持續於本公司任職滿二年、三年及四年時仍在本公司任職，每年視該年度之公司整體績效指標及個人績效指標達成狀況分別既得所獲配股份之34%、33%及33%。員工認購之限制員工權利新股在未達既得條件前須全數交付本公司指定之機構信託保管，不得出售、質押、轉讓、贈與他人、設定負擔或作其他方式之處分；交付信託保管期間，該股份之表決權由信託保管機構依相關法令規定執行之，亦可參與配股配息，惟配股配息須一併交付信託。獲配員工於取得新股後若有未符合既得條件者，其股份由本公司全數無償收回並予以註銷。

(2) 本公司限制員工權利新股之數量資訊如下： (單位:千股)

	112年度	111年度
1月1日流通在外數量	60,780	62,640
本期既得數量	(18,993)	(210)
本期註銷數量	(1,836)	(1,650)
12月31日流通在外數量	<u>39,951</u>	<u>60,780</u>

緯創資通股份有限公司個體財務報告附註(續)

(3) 於民國一一二年度及一一一年度，本公司分別就未符合既得條件者收回該年度獲配之現金股利0元及396千元，相關註銷程序已辦理完成。

2. 庫藏股轉讓員工計畫

(1) 本公司於民國一〇九年十一月十二日經董事會決議將民國一〇九年度買回之庫藏股轉讓予員工，轉讓股數共計58,769千股，授與對象為本公司及符合特定條件之國內外從屬公司之全職員工。

(2) 本公司庫藏股轉讓員工之數量資訊如下： (單位:千股)

	112年度	111年度
1月1日流通在外數量	54,524	58,769
本期執行數量	(21,255)	(4,245)
12月31日流通在外數量	<u>33,269</u>	<u>54,524</u>

3. 本公司前述兩項股份基礎給付交易，均採用Black-Scholes選擇權評價模式估計給與日股份基礎給付之公允價值時，所參考之因素彙總如下：

	限制員工 權利新股	庫藏股 轉讓員工
給與日公允價值(元)	30	1.87
給與日股票價格(元)	-	29.20
執行價格(元)	-	27.35
認股權存續期間(年)	4年	0.03年
預期波動率(%)	28.33%~29.87%	28.224%
無風險利率(%)	0.1130%~0.1505%	0.2907%

4. 員工費用

本公司民國一一二年度及一一一年度因股份基礎給付所產生之費用如下：

	112年度	111年度
限制員工權利新股	<u>\$ 360,372</u>	<u>309,072</u>

(二十) 每股盈餘

本公司基本每股盈餘及稀釋每股盈餘之計算如下：

	112年度	111年度
基本每股盈餘：		
歸屬於本公司普通股權益持有人之本期淨利	<u>\$ 11,471,616</u>	<u>11,162,451</u>
普通股加權平均流通在外股數(千股)	<u>2,809,733</u>	<u>2,783,285</u>
基本每股盈餘(元)	<u>\$ 4.08</u>	<u>4.01</u>

緯創資通股份有限公司個體財務報告附註(續)

	112年度	111年度
稀釋每股盈餘：		
歸屬於本公司普通股權益持有人之本期淨利	\$ <u>11,471,616</u>	<u>11,162,451</u>
普通股加權平均流通在外股數(千股)	2,809,733	2,783,285
具稀釋作用之潛在普通股之影響(千股)：		
員工酬勞	33,794	81,628
限制員工權利新股	41,123	44,094
普通股加權平均流通在外股數(調整稀釋性潛在普通股影響數後)(千股)	<u>2,884,650</u>	<u>2,909,007</u>
稀釋每股盈餘(元)	\$ <u>3.98</u>	<u>3.84</u>

(二十一)客戶合約之收入

1.收入之細分

	112年度	111年度
主要地區市場：		
美國	\$ 211,443,901	217,969,323
中國大陸	60,109,489	121,581,547
歐洲	178,133,375	211,126,732
其他國家	<u>185,536,312</u>	<u>136,151,092</u>
	\$ <u>635,223,077</u>	<u>686,828,694</u>
主要產品：		
3C電子產品	\$ 557,972,317	576,681,519
其他	<u>77,250,760</u>	<u>110,147,175</u>
	\$ <u>635,223,077</u>	<u>686,828,694</u>

2.合約餘額

	112.12.31	111.12.31	111.1.1
應收帳款	\$ 84,189,168	51,771,737	57,640,567
應收帳款－關係人	154,972,880	127,587,415	167,085,792
減：備抵損失	<u>(90,951)</u>	<u>(184,415)</u>	<u>(602,369)</u>
合計	\$ <u>239,071,097</u>	<u>179,174,737</u>	<u>224,123,990</u>
	<u>112.12.31</u>	<u>111.12.31</u>	<u>111.1.1</u>
合約負債－保固服務及預收貨款	\$ <u>3,611,602</u>	<u>2,650,518</u>	<u>2,283,411</u>
退款負債	\$ <u>11,797,625</u>	<u>7,828,669</u>	<u>10,434,341</u>

應收票據及帳款及其減損之揭露請詳附註六(五)。

緯創資通股份有限公司個體財務報告附註(續)

合約負債主係因提供產品保固服務而預收款項及預收客戶貨款所產生。合約負債之變動主要係源自本公司移轉商品或勞務予客戶而滿足履約義務之時點與客戶付款時點之差異，民國一一二年及一一一年一月一日合約負債期初餘額於民國一一二年度及一一一年度認列為收入之金額分別為617,332千元及617,252千元。

(二十二)營業外收入及支出

1.利息收入

本公司之利息收入明細如下：

	112年度	111年度
利息收入	\$ <u>157,077</u>	<u>169,445</u>

2.其他收入

本公司之其他收入明細如下：

	112年度	111年度
股利收入	\$ 130,008	127,918
租金收入	64,115	61,042
合計	\$ <u>194,123</u>	<u>188,960</u>

3.其他利益及損失

本公司之其他利益及損失明細如下：

	112年度	111年度
外幣兌換淨利益(損失)	\$ 550,258	(467,426)
處分投資之淨利益(損失)	25,994	(3,173)
處分及報廢不動產、廠房及設備之淨利益(損失)	(15,184)	5,396
透過損益按公允價值衡量之金融資產/負債之淨利益	247,062	3,810,229
其他投資利益(損失)	85,784	(130,773)
其他	187,188	104,540
合計	\$ <u>1,081,102</u>	<u>3,318,793</u>

4.財務成本

	112年度	111年度
利息費用	\$ <u>6,160,669</u>	<u>3,984,908</u>

緯創資通股份有限公司個體財務報告附註(續)

(二十三)員工及董事酬勞

依本公司章程規定，年度如有獲利(所謂獲利係指稅前利益扣除分派員工酬勞及董事酬勞前之利益)，並按下列規定提撥之，但公司尚有累積虧損時，應預先保留彌補數額：

- 1.員工酬勞不低於百分之五，員工酬勞以股票或現金發放時，其對象得包括符合一定條件之從屬公司員工，該一定條件由董事會訂定。
- 2.董事酬勞為不高於百分之一，以現金發放。

本公司員工及董事酬勞估列金額明細如下：

	112年度	111年度
員工酬勞	\$ 2,170,537	2,009,595
董事酬勞	114,314	100,000
	<u>\$ 2,284,851</u>	<u>2,109,595</u>

係以本公司於上開期間之稅前淨利扣除員工及董事酬勞前之金額乘上本公司章程所定之員工及董事酬勞分派成數為估計基礎，並列報為民國一一二年度及一一一年度之營業成本及營業費用。若次年度實際分派金額與估列數有差異時，則依會計估計變動處理，並將該差異認為次年度損益。如董事會決議採股票發放員工酬勞，股票酬勞之股數計算基礎係依據董事會決議前一日之普通股收盤價計算。

前述董事會決議分派之員工及董事酬勞金額與本公司民國一一二年度及一一一年度個體財務報告估列金額並無差異，其中民國一一一年度之員工酬勞係以現金發放，相關資訊可至公開資訊觀測站查詢。

(二十四)金融工具

1.信用風險

(1)信用風險之暴險

金融資產之帳面金額代表最大信用暴險金額。

(2)信用風險集中情況

本公司之客戶集中在高科技電腦產業客戶群，為減低應收帳款信用風險，本公司持續地評估客戶之財務狀況，必要時要求對方提供擔保、保證或購買應收帳款保險合約，且定期評估應收帳款回收之可能性並提列備抵損失。本公司於民國一一二年及一一一年十二月三十一日，應收帳款餘額中分別有75%及67%，係分別由4家及5家客戶組成，使本公司有信用風險顯著集中之情形。

緯創資通股份有限公司個體財務報告附註(續)

2.流動性風險

下表為金融負債之合約到期日，包含估計利息之影響。

	帳面金額	合 約 現金流量	1年以內	1-5年	超過5年
112年12月31日					
非衍生金融負債					
短期借款	\$ 66,268,203	66,419,657	66,419,657	-	-
應付票據及帳款(含關係人)	182,203,017	182,203,017	182,203,017	-	-
其他應付款(含關係人)	16,934,769	16,934,769	16,934,769	-	-
租賃負債	1,838,985	2,240,863	384,443	663,719	1,192,701
長期借款(含一年內到期)	18,319,673	19,990,749	726,100	17,242,185	2,022,464
小 計	<u>285,564,647</u>	<u>287,789,055</u>	<u>266,667,986</u>	<u>17,905,904</u>	<u>3,215,165</u>
衍生金融負債					
遠期外匯合約：					
流 出	187,097	187,097	187,097	-	-
帳面價值	187,097	187,097	187,097	-	-
合 計	<u>\$ 285,751,744</u>	<u>287,976,152</u>	<u>266,855,083</u>	<u>17,905,904</u>	<u>3,215,165</u>
111年12月31日					
非衍生金融負債					
短期借款	\$ 74,037,266	74,123,702	74,123,702	-	-
應付票據及帳款(含關係人)	134,801,503	134,801,503	134,801,503	-	-
其他應付款(含關係人)	15,316,019	15,316,019	15,316,019	-	-
租賃負債	1,966,672	2,391,420	412,433	772,324	1,206,663
長期借款(含一年內到期)	14,930,093	15,706,618	5,657,776	8,599,464	1,449,378
小 計	<u>241,051,553</u>	<u>242,339,262</u>	<u>230,311,433</u>	<u>9,371,788</u>	<u>2,656,041</u>
衍生金融負債					
遠期外匯合約：					
流 出	161	161	161	-	-
帳面價值	161	161	161	-	-
合 計	<u>\$ 241,051,714</u>	<u>242,339,423</u>	<u>230,311,594</u>	<u>9,371,788</u>	<u>2,656,041</u>

本公司並不預期到期日分析之現金流量發生時點會顯著提早，或實際金額會有顯著不同。

緯創資通股份有限公司個體財務報告附註(續)

3.市場風險

(1)匯率風險

A.匯率風險之暴險

本公司暴露於重大外幣匯率風險之金融資產及負債如下：

	112.12.31			111.12.31				
	外幣(千元)	匯率	台幣	外幣(千元)	匯率	台幣		
金融資產								
貨幣性項目								
美金	8,969,833	美金/新台幣=	30.735	275,687,817	6,235,643	美金/新台幣=	30.708	191,484,125
非貨幣性項目								
美金	2,472,017	美金/新台幣=	30.735	75,977,429	2,300,156	美金/新台幣=	30.708	70,633,188
金融負債								
貨幣性項目								
美金	8,405,005	美金/新台幣=	30.735	258,327,829	5,954,845	美金/新台幣=	30.708	182,861,380

B.敏感度分析

本公司之匯率風險主要來自於以外幣計價之現金及約當現金、應收帳款(含關係人)及其他應收款(含關係人)、借款、應付帳款(含關係人)及其他應付款(含關係人)等，於換算時產生外幣兌換損益。於民國一一二年及一一一年十二月三十一日當新台幣相對於美金貶值或升值5%，而其他所有因素維持不變之情況下，民國一一二年度及一一一年度之稅後淨利將分別變動694,400千元及344,910千元。兩期分析係採用相同基礎。

(2)利率分析

本公司之金融負債利率暴險於本附註之流動性風險管理中說明。

下列敏感度分析係依非衍生性工具於報導日之利率暴險而決定。對於浮動利率負債，其分析方式按報導日流通在外負債之存續期間評估影響金額。

若利率增加或減少25個基本點，在所有其他變數維持不變之情況下，本公司民國一一二年度及一一一年度之稅後淨利將減少或增加55,430千元及60,017千元，主因係本公司之變動利率借款。

(3)其他價格風險：

如報導日權益證券價格變動(兩期分析係採用相同基礎，且假設其他變動因素不變)，對綜合損益項目之影響如下：

	112年度	111年度
報導日證券價格	其他綜合損	其他綜合損
上漲3%	益稅後金額	益稅後金額
	\$ 142,158	\$ 110,057
下跌3%	\$ (142,158)	\$ (110,057)

緯創資通股份有限公司個體財務報告附註(續)

(4)公允價值資訊

A.金融工具之種類及公允價值

本公司透過損益按公允價值衡量之金融資產及負債、衍生金融資產及負債及透過其他綜合損益按公允價值衡量之金融資產係以重複性為基礎按公允價值衡量。各種類金融資產及金融負債之帳面金額及公允價值，包括公允價值等級資訊，除非按公允價值衡量金融工具之帳面金額為公允價值之合理近似值者，及租賃負債依規定無須揭露公允價值資訊外，餘列示如下：

	112.12.31				
	帳面金額	第一級	第二級	第三級	合計
透過損益按公允價值衡量之金融資產—流動					
衍生金融資產	\$ 2,570	-	2,570	-	2,570
透過其他綜合損益按公允價值衡量之金融資產—流動					
應收帳款	\$ 30,269,163	-	-	-	-
透過損益按公允價值衡量之金融資產—非流動					
可轉換公司債	\$ 47,794	-	-	47,794	47,794
透過其他綜合損益按公允價值衡量之金融資產—非流動					
權益工具	\$ 5,024,387	3,388,086	-	1,636,301	5,024,387
按攤銷後成本衡量之金融資產					
現金及約當現金	\$ 2,416,303	-	-	-	-
受限制銀行存款	283	-	-	-	-
應收帳款(含關係人)	208,801,934	-	-	-	-
其他應收款(含關係人)	8,445,958	-	-	-	-
公司債	10,000	-	-	-	-
小計	\$ 219,674,478	-	-	-	-
存出保證金	\$ 1,473,772	-	-	-	-
透過損益按公允價值衡量之金融負債—流動					
衍生金融負債	\$ 187,097	-	187,097	-	187,097
按攤銷後成本衡量之金融負債					
短期借款	\$ 66,268,203	-	-	-	-
應付票據及帳款(含關係人)	182,203,017	-	-	-	-
其他應付款(含關係人)	16,934,769	-	-	-	-
租賃負債	1,838,985	-	-	-	-
長期借款(含一年內到期)	18,319,673	-	-	-	-
小計	\$ 285,564,647	-	-	-	-

緯創資通股份有限公司個體財務報告附註(續)

	111.12.31				合計
	帳面金額	公允價值			
		第一級	第二級	第三級	
透過損益按公允價值衡量之金融資產－流動					
衍生金融資產	\$ 152,284	-	152,284	-	152,284
透過其他綜合損益按公允價值衡量之金融資產－流動					
應收帳款	\$ 15,141,423	-	-	-	-
透過損益按公允價值衡量之金融資產－非流動					
SAFE	\$ 73,392	-	-	73,392	73,392
透過其他綜合損益按公允價值衡量之金融資產－非流動					
權益工具	\$ 3,931,066	2,410,211	-	1,520,855	3,931,066
按攤銷後成本衡量之金融資產					
現金及約當現金	\$ 10,252,203	-	-	-	-
受限制銀行存款	300,557	-	-	-	-
應收帳款(含關係人)	164,033,314	-	-	-	-
其他應收款(含關係人)	7,970,649	-	-	-	-
小計	\$ 182,556,723	-	-	-	-
存出保證金	\$ 661,058	-	-	-	-
透過損益按公允價值衡量之金融負債－流動					
衍生金融負債	\$ 161	-	161	-	161
按攤銷後成本衡量之金融負債					
短期借款	\$ 74,037,266	-	-	-	-
應付票據及帳款(含關係人)	134,801,503	-	-	-	-
其他應付款(含關係人)	15,316,019	-	-	-	-
租賃負債	1,966,672	-	-	-	-
長期借款(含一年內到期)	14,930,093	-	-	-	-
小計	\$ 241,051,553	-	-	-	-

B.公允價值評價技術

a.非衍生金融工具

金融工具如有活絡市場公開報價時，則以活絡市場之公開報價為公允價值。主要交易所及經判斷為熱門券之中央政府債券櫃台買賣中心公告之市價，皆屬上市(櫃)權益工具及有活絡市場公開報價之債務工具公允價值之基礎。

緯創資通股份有限公司個體財務報告附註(續)

若能及時且經常自交易所、經紀商、承銷商、產業公會、訂價服務機構或主管機關取得金融工具之公開報價，且該價格代表實際且經常發生之公平市場交易者，則該金融工具有活絡市場公開報價。如上述條件並未達成，則該市場視為不活絡。一般而言，買賣價差甚大、買賣價差顯著增加或交易量甚少，皆為不活絡市場之指標。

上市(櫃)公司股票及公司債係於活絡市場交易之金融資產，其公允價值係參照市場報價決定。

除上述有活絡市場之金融工具外，其餘金融工具之公允價值係以評價技術或參考交易對手報價取得。透過評價技術所取得之公允價值可參照其他實質上條件及特性相似之金融工具之現時公允價值、現金流量折現法、市場可比公司法或以其他評價技術，包括以報導日可取得之市場資訊運用模型計算而得。

本公司持有之金融工具屬無活絡市場者，為無公開報價之權益工具，係使用可類比上市(櫃)公司法估算公允價值，其主要假設以可比上市(櫃)公司之股價淨值乘數或盈餘乘數為基礎衡量。該估計數已調整該權益證券缺乏市場流通性之折價影響。

b.衍生金融工具

係根據廣為市場使用者所接受之評價模型評價，例如折現法及選擇權定價模型。遠期外匯合約通常係根據目前之遠期匯率評價。

C.等級間之移轉：無

D.第三等級之變動明細表

本公司民國一一二年度及一一一年度公允價值衡量屬第三級之金融資產變動表如下：

	透過損益按公允價值衡量之非衍生金融資產		透過其他綜合損益按公允價值衡量	合計
	強制透過損益按公允價值衡量之非衍生金融資產	無公開報價之權益工具		
民國112年1月1日餘額	\$ 73,392	1,520,855		1,594,247
總利益或損失				
認列於損益	90,320	-		90,320
認列於其他綜合損益	-	(269,935)		(269,935)
重分類	(162,582)	162,582		-
取得	46,664	355,303		401,967
處分與退回股款	-	(52,329)		(52,329)
所得稅影響數	-	(80,175)		(80,175)
民國112年12月31日餘額	\$ 47,794	1,636,301		1,684,095

緯創資通股份有限公司個體財務報告附註(續)

	透過其他綜合損益 按公允價值衡量		合 計
	透過損益按公允價值衡量 強制透過損益按公允價值衡 量之非衍生金融資產	無公開報價之權益工具	
民國111年1月1日餘額	-	\$ 1,023,260	1,023,260
總利益或損失			
認列於損益	17,922	-	17,922
認列於其他綜合損益	-	(15,346)	(15,346)
取得	55,470	533,961	589,431
處分與退回股款	-	(48,597)	(48,597)
所得稅影響數	-	27,577	27,577
民國111年12月31日餘額	\$ 73,392	1,520,855	1,594,247

上述總利益或損失，係列報於「其他利益及損失」及「透過其他綜合損益按公允價值衡量之金融資產未實現評價利益(損失)」，其中與民國一一二年及一一一年十二月三十一日仍持有之資產相關者如下：

	112年度	111年度
總利益或損失		
認列於損益(列報於「其他利益及損失」)	\$ 90,320	17,922
認列於其他綜合損益(列報於「透過其他綜合損益按公允價值衡量之金融資產未實現評價利益(損失)」)	(269,935)	(15,346)
	\$ (179,615)	2,576

E. 重大不可觀察輸入值(第三等級)之公允價值衡量之量化資訊

本公司公允價值衡量歸類為第三等級主要有透過損益按公允價值衡量之金融資產—債務工具投資、透過其他綜合損益按公允價值衡量之金融資產—權益證券投資。

本公司多數公允價值歸類為第三等級僅具單一重大不可觀察輸入值，僅無活絡市場之權益工具投資具有複數重大不可觀察輸入值。無活絡市場之權益工具投資之重大不可觀察輸入值因彼此獨立，故不存在相互關聯性。

緯創資通股份有限公司個體財務報告附註(續)

重大不可觀察輸入值之量化資訊列表如下：

項目	評價技術	重大不可觀察輸入值	重大不可觀察輸入值與公允價值關係
透過損益按公允價值衡量之金融資產—SAFE、可轉債	二元樹模型	<ul style="list-style-type: none"> 公司價值乘數(112.12.31為7.41~9.05) 波動度(112.12.31皆為23.42%~33.42%) 流動性折價比率(112.12.31為15.74%) 	<ul style="list-style-type: none"> 乘數愈高，公允價值愈高 波動度愈高，公允價值愈高 流動性折價比率愈高，公允價值愈低
透過其他綜合損益按公允價值衡量之金融資產—無活絡市場之權益工具投資	選擇權評價模型	<ul style="list-style-type: none"> 流動性折價比率(111.12.31為25.33%) 波動度(111.12.31皆為39.52%) 	<ul style="list-style-type: none"> 流動性折價比率愈高，公允價值愈低 波動度愈高，公允價值愈低
	可類比上市上櫃公司法—股價淨值法	<ul style="list-style-type: none"> 股價淨值比乘數(112.12.31為0.96~4.81及111.12.31為1.21~10.30) 缺乏市場流通性折價(112.12.31及111.12.31皆為20%) 	<ul style="list-style-type: none"> 乘數愈高，公允價值愈高 缺乏市場流通性折價愈高，公允價值愈低
	淨資產價值法	<ul style="list-style-type: none"> 淨資產價值 	不適用

F. 對第三等級之公允價值衡量，公允價值對合理可能替代假設之敏感度分析

本公司對金融工具之公允價值衡量係屬合理，惟若使用不同之評價模型或評價參數可能導致評價之結果不同。針對分類為第三等級之金融工具，若評價參數變動，則對本期損益或其他綜合損益之影響如下：

民國112年12月31日	輸入值	向上或下變動	公允價值變動反應於本期損益		公允價值變動反應於其他綜合損益	
			有利變動	不利變動	有利變動	不利變動
透過損益按公允價值衡量之金融資產	公司價值乘數	5%	\$ 2,390	(2,390)	-	-
	波動度	5%	2,390	(2,390)	-	-
	流動性折價	5%	2,390	(2,390)	-	-
透過其他綜合損益按公允價值衡量之金融資產	股價淨值比乘數	5%	-	-	19,959	(19,959)
	缺乏市場流通性折價	5%	-	-	19,959	(19,959)
	淨資產價值	5%	-	-	61,856	(61,856)
民國111年12月31日						
透過損益按公允價值衡量之金融資產	波動度	5%	3,670	(3,670)	-	-
	流動性折價	5%	3,670	(3,670)	-	-
透過其他綜合損益按公允價值衡量之金融資產	股價淨值比乘數	5%	-	-	14,995	(14,995)
	缺乏市場流通性折價	5%	-	-	14,995	(14,995)
	淨資產價值	5%	-	-	65,207	(65,207)

緯創資通股份有限公司個體財務報告附註(續)

本公司有利及不利變動係指公允價值之波動，而公允價值係根據不同程度之不可觀察之投入參數，以評價技術計算而得。若金融工具之公允價值受一個以上輸入值所影響，上表僅反應單一輸入值變動所產生之影響，並不將輸入值間之相關性及變異性納入考慮。

(5) 金融資產及金融負債互抵

本公司有適用金管會認可之國際會計準則第三十二號四十二段之規定互抵之金融工具交易，與該類交易相關之金融資產及金融負債係以淨額表達於資產負債表。

下表列示上述金融資產與金融負債互抵之相關資訊：

單位：外幣千元

112.12.31						
受互抵、可執行淨額交割總約定或類似協議規範之金融資產						
	已認列之金融資產總額 (a)	於資產負債表中互抵之已認列之金融負債總額 (b)	列報於資產負債表之金融資產淨額 (c)=(a)-(b)	未於資產負債表互抵之相關金額(d)		淨額 (e)=(c)-(d)
				金融工具	所收取之現金擔保品	
其他非流動資產	USD 249,860	249,860	-	-	-	-
	CNY 2,695,076	2,695,076	-	-	-	-
	JPY 53,174,965	53,174,965	-	-	-	-

112.12.31						
受互抵、可執行淨額交割總約定或類似協議規範之金融負債						
	已認列之金融負債總額 (a)	於資產負債表中互抵之已認列之金融資產總額 (b)	列報於資產負債表之金融負債淨額 (c)=(a)-(b)	未於資產負債表互抵之相關金額(d)		淨額 (e)=(c)-(d)
				金融工具	所收取之現金擔保品	
短期借款	USD 249,860	249,860	-	-	-	-
	CNY 2,695,076	2,695,076	-	-	-	-
	JPY 53,174,965	53,174,965	-	-	-	-

111.12.31						
受互抵、可執行淨額交割總約定或類似協議規範之金融資產						
	已認列之金融資產總額 (a)	於資產負債表中互抵之已認列之金融負債總額 (b)	列報於資產負債表之金融資產淨額 (c)=(a)-(b)	未於資產負債表互抵之相關金額(d)		淨額 (e)=(c)-(d)
				金融工具	所收取之現金擔保品	
其他非流動資產	USD 513,410	513,410	-	-	-	-
	CNY 9,620,207	9,620,207	-	-	-	-

緯創資通股份有限公司個體財務報告附註(續)

111.12.31						
受互抵、可執行淨額交割總約定或類似協議規範之金融負債						
	已認列之金融負債總額 (a)	於資產負債表中互抵之已認列之金融資產總額 (b)	列報於資產負債表之金融負債淨額 (c)=(a)-(b)	未於資產負債表互抵之相關金額(d)		淨額 (e)=(c)-(d)
				金融工具	所收取之現金擔保品	
短期借款	USD 513,410	513,410	-	-	-	-
	CNY 9,620,207	9,620,207	-	-	-	-

(二十五) 財務風險管理

1. 概要

本公司因金融工具之使用而暴露於下列風險：

- (1) 信用風險
- (2) 流動性風險
- (3) 市場風險

本附註表達本公司上述各項風險之暴險資訊、本公司衡量及管理風險之目標、政策及程序。進一步量化揭露請詳個體財務報告各該附註。

2. 風險管理架構

本公司之財務管理部門為各業務提供服務，統籌協調進入國內與國際金融市場操作，藉由依照風險程度與廣度分析暴險之內部風險報告監督及管理本公司營運有關之財務風險。本公司透過衍生性商品規避暴險，以減輕該等風險之影響。衍生性商品之運用受本公司股東會通過之辦法所規範。內部稽核人員持續地針對辦法之遵循與暴險額度進行覆核。本公司以規避風險之原則選定衍生性商品並透過金融機構操作為主。財務管理主管定期召集相關人員會議，檢討操作策略與績效並定期呈報財務最高主管及董事長。

3. 信用風險

信用風險係本公司因客戶或金融工具之交易對手無法履行合約義務而產生財務損失之風險，主要來自於本公司應收客戶之帳款及投資。

(1) 應收帳款

本公司採行之政策係僅與信用卓著之對象進行交易，並於必要情形下取得擔保品以減輕因拖欠所產生財務損失之風險。本公司僅與評等相當於投資等級之企業進行交易。該等資訊係由獨立評等機構提供；倘無法取得該等資訊，本公司將使用其他公開可取得之財務資訊及彼此交易紀錄對主要客戶進行評等。本公司持續監督信用暴險以及交易對方之信用評等，並每年透過財務系統進行評估交易對方信用評等、額度限額，控制信用暴險。

緯創資通股份有限公司個體財務報告附註(續)

(2) 投資

銀行存款、其他金融工具及權益工具之信用風險，係由本公司財務管理部門衡量並監控。由於本公司之交易對象及履約他方均係經各項風險評估後選擇之往來金融機構、信用良好之上市櫃公司及信譽良好之非上市櫃公司，無重大之履約疑慮，故無重大之信用風險。

(3) 保證

本公司政策規定僅能提供財務保證予背書保證辦法中所列之對象。民國一一二年及一一一年十二月三十一日，本公司均無提供背書保證予非子公司。

4. 流動性風險

本公司係透過管理及維持足夠部位之現金及約當現金以支應本公司營運並減輕現金流量波動之影響。本公司管理階層監督銀行融資額度使用狀況並確保借款合同條款之遵循。

銀行借款對本公司而言係一項重要流動性來源。於民國一一二年及一一一年十二月三十一日，本公司未動用之長短期借款額度分別為89,737,067千元及77,580,774千元。

5. 市場風險

市場風險係指因市場價格變動，如匯率、利率、權益工具價格變動，而影響本公司之收益或所持有金融工具價值之風險。市場風險管理之目標係管控市場風險之暴險程度在可承受範圍內，並將投資報酬最佳化。

(1) 匯率風險

本公司暴露於非以本公司之功能性貨幣—新台幣計價之銷售、採購及借款交易所產生之匯率風險。該等交易主要之計價貨幣有新台幣、歐元、美金、日圓及人民幣。

本公司持有之外幣資產及所承擔之外幣債務，可能因市場匯率變動而使該資產負債未來現金流量產生波動，恐致匯率風險，故從事衍生性商品交易如遠期外匯合約及換匯合約等，以進行避險。

本公司持有之衍生性商品係為規避既有及未來現金流量之外幣資產及負債之匯率變動風險，合約期間長短係配合本公司既有之外幣債權債務之到期日及未來現金流量而決定，因此於合約到期時，本公司將以到期之外幣債權債務來交割結清。

(2) 利率風險

本公司之長期借款及出售應收帳款之預支價款主要係屬浮動利率之債務，故市場利率變動將使其有效利率隨之變動，而使其未來現金流量產生波動。本公司透過不定期與往來銀行協商利率以降低利率風險。

緯創資通股份有限公司個體財務報告附註(續)

(3) 其他市價風險

本公司為監控現金流量需求及規劃閒置資金而持有權益工具所產生之風險。本公司之管理階層依據現金流量需求之時程規劃投資組合中股票及基金之比例。重大投資均採個別管理且所有買賣決策均經董事會之核准。

(二十六) 資本管理

本公司基於現行營運狀況及未來公司發展規劃，並且考量外部環境變動等因素，規劃本公司之資本管理，以確保公司有足夠之財務資源及營運計畫以支應未來所需之營運資金、資本支出、研究發展費用、債務償還及股利支出等需求。管理階層以下列財務比率為衡量基礎，決定本公司之最適資本，在維持健全的資本基礎下，藉由將負債及權益餘額最適化，以提升股東報酬。

本公司透過定期審核負債資本比率對資本結構進行監控。本公司於民國一一二年及一一一年十二月三十一日之負債資本比率如下：

	112.12.31	111.12.31
負債總額	\$ 317,554,984	265,365,510
減：現金及約當現金	(2,416,303)	(10,252,203)
淨負債	315,138,681	255,113,307
權益總額	104,224,111	96,382,149
調整後資本	<u>\$ 419,362,792</u>	<u>351,495,456</u>
負債資本比率	<u>75.15%</u>	<u>72.58%</u>

(註)：調整後資本係權益之全部組成部分加上淨負債。

截至民國一一二年十二月三十一日止，本公司資本管理方式並未改變。

(二十七) 非現金交易之籌資活動

本公司於民國一一二年度及一一一年度來自籌資活動之負債調節如下表：

	112.1.1	現金流量	非現金之變動			112.12.31
			匯率變動	利息費用	其他	
短期借款	\$ 74,037,266	(7,287,829)	(481,234)	-	-	66,268,203
長期借款(含一年內到期)	14,930,093	3,392,324	(17,377)	-	14,633	18,319,673
租賃負債	1,966,672	(477,694)	-	-	350,007	1,838,985
存入保證金	559,719	399,629	(1,039)	-	-	958,309
來自籌資活動之負債總額	<u>\$ 91,493,750</u>	<u>(3,973,570)</u>	<u>(499,650)</u>	<u>-</u>	<u>364,640</u>	<u>87,385,170</u>

	111.1.1	現金流量	非現金之變動			111.12.31
			匯率變動	利息費用	其他	
短期借款	\$ 83,144,342	(14,535,040)	5,427,964	-	-	74,037,266
長期借款(含一年內到期)	24,455,598	(11,519,333)	2,052,831	-	(59,003)	14,930,093
租賃負債	1,565,894	(370,628)	-	-	771,406	1,966,672
存入保證金	282,046	278,630	(957)	-	-	559,719
來自籌資活動之負債總額	<u>\$ 109,447,880</u>	<u>(26,146,371)</u>	<u>7,479,838</u>	<u>-</u>	<u>712,403</u>	<u>91,493,750</u>

緯創資通股份有限公司個體財務報告附註(續)

七、關係人交易

(一)關係人名稱及關係

於本個體財務報告之涵蓋期間內本公司之子公司及其他與本公司有交易之關係人如下：

關係人名稱	與本公司之關係
上海緯育信息技術服務有限公司(WESH)(註一)	子公司
昆山緯隆供應鏈管理有限公司(WMKS)	子公司
昆山緯績資通有限公司(WRKS)	子公司
郁創科技股份有限公司(WAC)	子公司
重慶緯創醫療科技有限公司(WMCQ)	子公司
理本投資有限公司(理本)	子公司
翔智科技股份有限公司(翔智)	子公司
鼎創有限公司(鼎創)	子公司
緯育股份有限公司(WETW)	子公司
緯創生技投資控股股份有限公司(緯創生技)	子公司
緯創香港有限公司 (WHK)	子公司
緯創資通(上海)有限公司(WSH)	子公司
緯創資通(中山)有限公司(WZS)	子公司
緯創資通(成都)有限公司(WCD)	子公司
緯創資通(昆山)有限公司(WAKS)	子公司
緯創資通(重慶)有限公司(WCQ)	子公司
緯創資通(泰州)有限公司(WTZ)	子公司
緯創數技投資控股股份有限公司(緯創數技)	子公司
緯創醫學科技股份有限公司(緯創醫學)	子公司
緯晶光電科技(上海)有限公司(WOSH)	子公司
緯視晶光電(昆山)有限公司(WOOK)	子公司
緯隆國際新加坡股份有限公司(WSSG)	子公司
緯潤高新材料(昆山)有限公司(WGKS)	子公司
緯穎技術服務(昆山)有限公司(WYKS)	子公司
緯穎科技服務股份有限公司(緯穎)	子公司
緯聯電子科技(中山)有限公司(WTzs)	子公司
緯聰科技股份有限公司(緯聰)	子公司
緯謙科技股份有限公司(緯謙)	子公司
緯騰(重慶)信息技術服務有限公司(WSCQ)	子公司
緯騰技術服務(昆山)有限公司(WSKS)	子公司

緯創資通股份有限公司個體財務報告附註(續)

關係人名稱	與本公司之關係
蔚隆(昆山)汽車電子有限公司(XTRKS)	子公司
緯成資產管理股份有限公司(WCA)	子公司
高雄晶傑達光電科技股份有限公司(KOE)	子公司
緯創綠能控股股份有限公司(WGEH)	子公司
緯昌科技股份有限公司(WIS)	子公司
智帆風能股份有限公司(AIS)	子公司
All Holding Corporation (AIH)	子公司
B Temia Asia Pte Ltd. (BTA)	子公司
Cowin Worldwide Corporation (Cowin)	子公司
Creator Technology B.V. (WCT)(註二)	子公司
ICT Service Management Solutions (India) Private Limited (WIN)	子公司
Wistron Medical Technology Japan K. K. (WMJP)	子公司
Service Management Solutions Mexico S.A. de C.V. (WSMX)	子公司
SMS InfoComm (Czech) s.r.o. (WSCZ)	子公司
Smartiply India Private Limited (STI)	子公司
SMS InfoComm Corporation (WTX)	子公司
SMS InfoComm Technology Services and Management Solutions Ltd. (WBR)	子公司
SMS InfoComm Technology Services Limited Company (WTR)	子公司
WiEDU Holding Co., Ltd. (WEDH)(註三)	子公司
WiEdu Hong Kong Limited (WEHK)	子公司
Win Smart Co., Ltd. (Win Smart)	子公司
WiseCap (Hong Kong) Limited (WCHK)	子公司
Wistron Advanced Materials (Hong Kong) Limited (WGHK)(註四)	子公司
Wistron Europe Holding Cooperatie U.A. (WEH)(註五)	子公司
Wistron GreenTech (Texas) Corporation (WGTX)	子公司
Wistron Green Recycling Technology (Kunshan) Co., Ltd. (WTKS)	子公司
Wistron Hong Kong Holding Limited (WHHK)	子公司
Wistron InfoComm (Czech), s.r.o. (WCCZ)	子公司
Wistron InfoComm (Philippines) Corporation (WSPH)	子公司
Wistron InfoComm Manufacturing (India) Private Limited (WMMI)	子公司
Wistron InfoComm Technology (America) Corporation (WITX)	子公司
Wistron InfoComm Technology (Texas) Corporation (WITT)	子公司
WISTRON INFOCOMM MEXICO SA de CV (WIMX)	子公司
Wistron Investment (Sichuan) Co., Ltd. (WSC)	子公司

緯創資通股份有限公司個體財務報告附註(續)

關係人名稱	與本公司之關係
Wistron K.K. (WJP)	子公司
Wistron LLC (WLLC)	子公司
Wistron Mexico, S.A. de C.V. (WMX)	子公司
Wistron Mobile Solutions Corporation (WCH)(註六)	子公司
Wistron Technology (Malaysia) Sdn. Bhd. (WMMY)	子公司
Wistron Technology Service (America) Corporation (WTS)	子公司
WisVision Corporation (WVS)	子公司
Wiwynn International Corporation (WYUS)	子公司
Wiwynn Korea Ltd. (WYKR)	子公司
Wiwynn Mexico S.A. de C.V. (WYMX)	子公司
Wiwynn Technology Service Hong Kong Limited (WYHK)	子公司
Wiwynn Technology Service Japan, Inc. (WYJP)	子公司
WIWYNN TECHNOLOGY SERVICE MALAYSIA SDN. BHD. (WYMY)	子公司
Wistron InfoComm (Vietnam) Co., Ltd. (WVN)	子公司
Wistron AiEDGE Corporation (WAUS)(註七)	子公司
Wistron InfoComm Computer (Chengdu) Co., Ltd. (WCCD)	子公司
WISTRON MEDICAL TECHNOLOGY MALAYSIA SDN. BHD. (WMKL)	子公司
Wiwynn Technology Service Mexico SA De CV (WYSMX)	子公司
Kaohsiung Opto Electronics (Kunshan) Co., Ltd. (KOEKS)(註八)	子公司
Wistron Automotive Electronics (India) Private Limited (WAEI)	子公司
HERACLES ENTERPRISES LIMITED (HCL)	子公司
FORMOSA PROSONIC TECHNOLOGY SDN BHD (FPTC)	子公司
太康精密股份有限公司(TPE)	關聯企業
宗盈國際科技股份有限公司(JLH)	關聯企業
馬雅資訊股份有限公司(MAYA)	關聯企業
啟基科技股份有限公司(WNC)	關聯企業
NEWEB VIETNAM CO., LTD. (NVNM)	關聯企業
富理東有限公司(FLT)	關聯企業
緯創軟體股份有限公司(WITS)	關聯企業
Formosa Prosonic Industries Berhad (FPI)	關聯企業
聯益遠東股份有限公司(LYF)	關聯企業
協昱科技有限公司(HYBVI)	關聯企業
緯創人文基金會(WFQ)	其它關係人

緯創資通股份有限公司個體財務報告附註(續)

(註一)WESH已解散並於民國一一一年第四季完成清算。
(註二)WCT已解散並於民國一一一年第二季完成清算。
(註三)WEDH已解散並於民國一一一年第一季完成清算。
(註四)WGHK已解散並於民國一一二年第四季完成清算。
(註五)WEH已解散並於民國一一一年第二季完成清算。
(註六)WCH已解散並於民國一一二年第四季完成清算。
(註七)WAUS已解散並於民國一一二年第四季完成清算。
(註八)KOEKS已解散並於民國一一二年第二季完成清算。

(二)其他關係人交易

1.銷售商品及提供服務予關係人

本公司對關係人之重大銷售金額及其未結清餘額如下：

	銷 貨	
	112年度	111年度
子公司		
WYHQ	\$ 48,360,043	68,820,275
其他子公司	70,968,634	87,071,788
關聯企業	145,667	275,429
	<u>\$ 119,474,344</u>	<u>156,167,492</u>
	應收關係人款項	
	112.12.31	111.12.31
子公司		
WMMY	\$ 30,934,648	2,325,729
WCD	26,924,878	19,974,230
WCQ	26,660,431	18,182,374
WITX	25,576,530	29,270,251
WMMI	23,903,919	30,193,715
其他子公司	20,907,091	27,587,288
關聯企業	65,383	53,828
	<u>\$ 154,972,880</u>	<u>127,587,415</u>

本公司對上述關係人之銷貨價格與交易條件係依各銷貨地區之經濟環境及市場競爭情況分別決定，與一般銷售之價格及交易條件決定方式尚無顯著不同。銷貨予關係人之收款條件與一般銷售尚無顯著不同。

緯創資通股份有限公司個體財務報告附註(續)

2.向關係人購買商品

本公司向關係人重大進貨金額及其未結清餘額如下：

	進 貨	
	112年度	111年度
子公司		
WCD	\$ 161,975,170	213,389,287
WCQ	116,087,014	102,432,248
WZS	107,395,745	124,779,372
其他子公司	135,704,575	125,241,574
關聯企業	<u>306,855</u>	<u>746,282</u>
	\$ 521,469,359	566,588,763
	應付關係人款項	
	<u>112.12.31</u>	<u>111.12.31</u>
子公司		
WCQ	\$ 37,910,792	20,213,948
WZS	31,651,405	10,321,413
WCD	26,522,972	28,604,028
WMMY	22,913,849	5,030,499
WMMI	5,793,769	17,517,175
其他子公司	9,629,447	10,613,994
關聯企業	<u>38,514</u>	<u>50,645</u>
	\$ 134,460,748	92,351,702

本公司對上述關係人之進貨條件與其他供應商並無顯著不同。

3.租金收入及其未結清餘額如下：

	交易金額	
	112年度	111年度
租金收入		
子公司		
翔智	\$ 6,218	6,218
其他子公司	<u>1,311</u>	<u>1,378</u>
	\$ 7,529	7,596

緯創資通股份有限公司個體財務報告附註(續)

	其他應收關係人款	
	112.12.31	111.12.31
應收租金		
子公司		
翔智	\$ 1,632	1,632
其他子公司	<u>228</u>	<u>124</u>
	\$ 1,860	1,756

4.取得及處分資產價款與營業費用及其未結清餘額如下：

	交易金額	
	112年度	111年度
處分資產價款		
子公司	\$ 256,232	147,632
取得資產價款		
子公司	\$ 172,604	162,115
捐 贈		
WFQ	\$ 33,487	35,616
	其他應收關係人款	
	<u>112.12.31</u>	<u>111.12.31</u>
應收處分資產款項		
子公司	\$ 947	-
	其他應付關係人款	
	<u>112.12.31</u>	<u>111.12.31</u>
應付取得資產款項		
子公司	\$ 101,187	6,588

緯創資通股份有限公司個體財務報告附註(續)

5. 資金貸與

本公司資金貸與關係人之情形如下：

	最高餘額日期	112年度				
		實際動用最高餘額	實際動用期末餘額	年利率	利息收入	期末應收利息
KOE	112.12	\$ 2,700,000	1,200,000	2.00%	28,373	-

	最高餘額日期	111年度				
		實際動用最高餘額	實際動用期末餘額	年利率	利息收入	期末應收利息
KOE	111.12	\$ 3,500,000	1,500,000	2.00%	15,732	-

6. 應收代墊款項

本公司為關係人代購、墊付售後服務保證費、退修退換等及其他費用而產生之其他應收款，期末未結清餘額如下：

	其他應收關係人款	
	112.12.31	111.12.31
子公司	\$ 359,590	969,475
關聯企業	4,514	2,612
	<u>\$ 364,104</u>	<u>972,087</u>

7. 應付代墊款項

關係人代本公司墊付售後服務維修費、派駐海外員工薪資及差旅等產生之其他應付款，期末未結清餘額如下：

	其他應付關係人款	
	112.12.31	111.12.31
子公司	\$ 1,630,925	1,629,756
關聯企業	32,930	41,043
	<u>\$ 1,663,855</u>	<u>1,670,799</u>

8. 綜上其他應收款—關係人之明細彙總如下：

	112.12.31	111.12.31
應收租金	\$ 1,860	1,756
應收處分資產款項	947	-
應收資金融通款及利息	1,200,000	1,500,000
其他應收款	364,104	972,087
	<u>\$ 1,566,911</u>	<u>2,473,843</u>

緯創資通股份有限公司個體財務報告附註(續)

9. 綜上其他應付款—關係人之明細彙總如下：

	112.12.31	111.12.31
應付取得資產款項	\$ 101,187	6,588
其他應付款	1,663,855	1,670,799
	<u>\$ 1,765,042</u>	<u>1,677,387</u>

(三) 主要管理人員交易

主要管理人員報酬包括：

	112年度	111年度
短期員工福利	\$ 145,429	120,339
退職後福利	3,912	2,892
其他長期福利	1,992	2,024
	<u>\$ 151,333</u>	<u>125,255</u>

八、質押之資產

本公司提供質押擔保之資產帳面價值明細如下：

資產名稱	質押擔保標的	112.12.31	111.12.31
其他非流動資產—受限制銀行存款	信用狀擔保	\$ 283	1,905

九、重大或有負債及未認列之合約承諾：無。

十、重大之災害損失：無。

十一、重大之期後事項

(一) 本公司董事會於民國一一三年三月十二日擬議通過民國一一二年度之盈餘分配案如下：

	112年度
普通股股利	
現金	\$ 7,461,546

有關本公司民國一一二年度之盈餘分配案尚待於民國一一三年五月召開之股東常會決議。

緯創資通股份有限公司個體財務報告附註(續)

緯創資通股份有限公司個體財務報告附註(續)

十二、其他

(一)員工福利、折舊及攤銷費用功能別彙總如下：

性質別	112年度			111年度		
	屬於營業成本者	屬於營業費用者	合計	屬於營業成本者	屬於營業費用者	合計
員工福利費用						
薪資費用	2,984,316	12,915,823	15,900,139	2,943,788	12,805,580	15,749,368
勞健保費用	257,584	840,875	1,098,459	243,779	836,183	1,079,962
退休金費用	90,984	471,565	562,549	92,321	457,980	550,301
董事酬金	-	115,064	115,064	-	100,590	100,590
其他員工福利費用	195,204	285,559	480,763	186,043	278,766	464,809
折舊費用(註)	798,374	743,566	1,541,940	617,747	640,720	1,258,467
攤銷費用	3,049	297,168	300,217	1,625	333,349	334,974

(註)：民國一一二年度及一一一年度投資性不動產折舊費用皆為3,745千元，列報於營業外收入及支出項下之其他利益及損失。

本公司民國一一二年度及一一一年度員工人數及員工福利費用額外資訊如下：

	112年度	111年度
員工人數	<u>10,856</u>	<u>11,007</u>
未兼任員工之董事人數	<u>7</u>	<u>7</u>
平均員工福利費用	<u>\$ 1,663</u>	<u>1,622</u>
平均員工薪資費用	<u>\$ 1,466</u>	<u>1,432</u>
平均員工薪資費用調整情形	<u>2.37 %</u>	<u>1.85 %</u>
監察人酬金	<u>\$ -</u>	<u>-</u>

本公司薪資報酬政策(包括董事、經理人及員工)資訊如下：

- 1.本公司董事酬勞之給付係依據公司章程第十一條及第十六條之規定辦理，將依公司當年度獲利(所謂獲利係指稅前利益扣除分派員工酬勞及董事酬勞之利益)提撥不高於1%之額度，作為當年度董事之酬勞，並考量公司營運成果，及參酌其對公司績效貢獻程度，給予合理報酬。
- 2.本公司總經理及副總經理之薪酬含有固定項目如：底薪、年節獎金及福利，和變動項目如：獎金、酬勞(現金及股票)及認股權的綜合，並以變動項目為主。固定項目以保持本公司在業界平均競爭水準為原則，變動項目則綜合考量公司及其個人經營績效發放之，公司及其個人經營績效愈好，變動項目與固定項目之比例愈高。上述變動項目評核指標如下：
 - (1)財務指標：包含營業額、利潤及成長率。
 - (2)非財務指標：包含市場與客戶服務指標、組織與內部流程(如品質管理)以及人員成長與發展(如人才留任及培育發展)。

各項目標及其權重係於年初依內、外經營環境綜合考量未來風險的因素訂定。於年中及年末評核目標達成情況並依此時目標達成率擬議變動獎金金額，並由薪資報酬委員會及董事會核定獎勵金額。經營績效愈好，變動項目佔整體薪酬之比例愈高。

十三、附註揭露事項

(一)重大交易事項相關資訊

民國一一二年度本公司依證券發行人財務報告編製準則之規定，應再揭露之重大交易事項相關資訊如下：

- 1.資金貸與他人：請詳附表一。
- 2.為他人背書保證：請詳附表二。
- 3.期末持有有價證券情形(不包含投資子公司、關聯企業及合資權益部分)：請詳附表三。
- 4.累積買進或賣出同一有價證券之金額達新台幣三億元或實收資本額百分之二十以上者：請詳附表四。
- 5.取得不動產之金額達新台幣三億元或實收資本額百分之二十以上者：請詳附表五。
- 6.處分不動產之金額達新台幣三億元或實收資本額百分之二十以上者：無。
- 7.與關係人進、銷貨之金額達新台幣一億元或實收資本額百分之二十以上者：請詳附表六。
- 8.應收關係人款項達新台幣一億元或實收資本額百分之二十以上者：請詳附表七。
- 9.從事衍生工具交易：請詳附註六(二)之說明。

(二)轉投資事業相關資訊(不包含大陸被投資公司)

民國一一二年度本公司之轉投資事業資訊如下：請詳附表八。

(三)大陸投資資訊：請詳附表九。

(四)主要股東資訊：無持股5%以上之股東。

十四、部門資訊

請詳民國一一二年度合併財務報告。

緯創資通股份有限公司

現金及約當現金明細表

民國一十二年十二月三十一日

單位：新台幣/外幣

皆以千元表達

項 目	摘 要	金 額
庫存現金及週轉金		\$ 7,531
	USD	0.001
	EUR	3
	NTD	7,434
活期存款及支票存款		2,378,464
	USD	36,374
	EUR	140
	AUD	0.614
	GBP	0.808
	HKD	4
	JPY	104,894
	PLN	1,382
	CNY	852
	SGD	23
	CZK	132
	NTD	1,217,706
定期存款		30,308
	SGD	1,300
合 計		<u>\$ 2,416,303</u>

(註1)：外幣存款係依112.12.31即期匯率換算。

USD/NTD=30.735

EUR/NTD=33.990

AUD/NTD=21.007

GBP/NTD=39.193

HKD/NTD=3.934

JPY/NTD=0.217

PLN/NTD=7.838

CNY/NTD=4.324

SGD/NTD=23.314

CZK/NTD=1.376

(註2)：定期存款之期間為四天，年利率為3.1%。

緯創資通股份有限公司

透過損益按公允價值衡量之金融資產及負債—流動—非避險之衍生工具明細表

民國一十二年十二月三十一日

單位：新台幣/外幣

皆以千元表達

摘 要	金融商品名稱	名目本金	公平價值
買入遠期外匯合約	安智銀行	美金 4,000	334
	星展銀行	美金 6,000	1,067
	摩根大通銀行	美金 8,000	1,169
透過損益按公允價值衡量之金融資產—流動			<u>2,570</u>
買入遠期外匯合約	安智銀行	美金 74,000	(43,781)
	西班牙對外銀行	美金 8,000	(3,265)
	星展銀行	美金 66,000	(40,189)
	渣打國際商業銀行	美金 36,000	(27,164)
	新加坡商大華銀行	美金 69,000	(49,263)
	德意志銀行	美金 7,000	(4,365)
	摩根大通銀行	美金 44,000	(19,070)
透過損益按公允價值衡量之金融負債—流動			<u>(187,097)</u>
合計			<u>\$ (184,527)</u>

緯創資通股份有限公司
應收帳款淨額明細表

民國一十二年十二月三十一日

單位：新台幣千元

項 目	金 額
客戶辛	\$ 34,136,780
客戶癸	13,554,397
客戶丑	10,974,582
客戶子	4,679,338
其他(均小於5%)	20,844,071
減：備抵損失	(90,951)
合計	<u>\$ 84,098,217</u>

存貨明細表

項 目	金 額	
	成 本	淨變現價值
原 料	\$ 11,057,167	11,745,170
在 製 品	1,003,329	1,000,053
製 成 品	10,176,469	10,663,633
在途存貨	7,635,274	7,702,560
小 計	29,872,239	<u>31,111,416</u>
減：備抵存貨呆滯及跌價損失	(743,777)	
合 計	<u>\$ 29,128,462</u>	

緯創資通股份有限公司

透過損益按公允價值衡量之金融資產－非流動變動明細表

民國一十二年一月一日至十二月三十一日

單位：新台幣千元/千股

名 稱	期初金額		本期增加		本期減少		重分類		期末金額		提供擔保或質押情形
	股 數	金 額	股 數	金 額	股 數	金 額	股 數	金 額	股 數	金 額	
Princeton Nuenergy Inc.	106	\$ 73,392	-	-	-	-	(106)	(162,582)	-	-	無
AVIZ Network Inc.	-	-	-	46,664	-	-	-	-	-	47,794	無
合 計	-	<u>\$ 73,392</u>	-	<u>46,664</u>	-	<u>(162,582)</u>	-	<u>(162,582)</u>	-	<u>47,794</u>	

緯創資通股份有限公司
透過其他綜合損益按公允價值衡量之金融資產－非流動明細表

民國一十二年一月一日至十二月三十一日

單位：新台幣千元/千股

名稱	期初金額		本期增加		本期減少		重分類		評價(損)益	遞延所得稅資產(負債)	期末金額		提供擔保或質押情形
	股數	金額	股數	金額	股數	金額	股數	金額			股數	金額	
明泰科技(股)公司	19,328	\$ 545,044	-	-	(19,328)	(753,106)	-	-	208,062	-	-	-	-
遊戲橘子數位科技(股)公司	1,126	78,739	-	-	(1,126)	(78,083)	-	-	(656)	-	-	-	-
佳龍科技工程(股)公司	5,676	112,385	-	-	-	-	-	-	26,110	-	5,676	138,495	-
茂林光電科技(附曼)股份有限公司	20,914	1,150,294	-	-	-	-	-	-	(58,560)	-	20,914	1,091,734	-
磐儀科技(股)公司	4,679	126,556	-	-	-	-	-	-	96,613	-	4,679	223,169	-
建基(股)公司	1,497	70,786	-	-	(1,171)	(66,273)	-	-	16,294	-	326	20,807	-
旭暉應用材料(股)公司	4,589	128,499	-	-	-	-	-	-	13,079	-	4,589	141,578	-
公信電子(股)公司	917	20,737	-	-	-	-	-	-	(6,527)	-	917	14,210	-
博敏生技(股)公司	1,227	14,704	-	-	-	-	-	-	2,602	-	1,227	17,306	-
Applied BioCode Corporation	2,075	64,325	-	-	-	-	-	-	(11,828)	-	2,075	52,497	-
Marvell Technology, Inc.	87	98,142	-	-	-	-	-	-	49,438	12,360	87	159,940	-
豪威先進(股)公司	4,000	-	-	-	-	-	-	-	-	-	4,000	-	-
Lilee Systems, Ltd.	3,528	-	-	-	-	-	-	-	-	-	3,528	-	-
Zeo, Inc.	779	-	-	-	-	-	-	-	-	-	779	-	-
Janus Technologies, Inc.	864	-	-	-	-	-	-	-	-	-	864	-	-
Vmedia Research Inc.	2,000	-	-	-	-	-	-	-	-	-	2,000	-	-
Tube Inc.	17,009	68,936	-	-	-	-	-	-	28,915	7,229	17,009	105,080	-
Tactus Technology Inc.	7	-	-	-	-	-	-	-	-	-	7	-	-
Videri Inc.	226	11,228	-	-	-	-	-	-	(5,154)	(1,289)	226	4,785	-
Scenera, Inc.	645	1,208	-	-	-	-	-	-	(966)	(242)	645	-	-
成運汽車製造股份有限公司	2,375	124,083	-	-	-	-	-	-	27,240	-	2,375	151,323	-
AVIZ Networks Inc.	3,781	37,152	-	-	-	-	-	-	(29,722)	(7,430)	3,781	-	-
EV Motors Japan Co., Ltd.	-	57,297	-	-	-	-	-	-	(3,407)	(852)	-	53,038	-
世芯電子(股)有限公司	-	-	690	999,120	-	-	-	-	529,230	-	690	1,528,350	-
Princeton Nuenergy Inc.	-	-	126	191,678	-	-	106	162,582	(215,448)	(53,862)	232	84,950	-
智元創業投資股份有限公司	4,634	42,608	-	-	-	-	-	-	9,615	-	4,634	52,223	-
Corsa Fund 2012, L.P.	-	17,971	-	-	-	-	-	-	(1,612)	(403)	-	15,956	-
Jafco AT Fund VI L.P.	-	181,360	-	-	-	(31,615)	-	-	(77,782)	(19,446)	-	52,517	-
Kibou Fund L.P.	-	42,667	-	-	-	(20,714)	-	-	(17,563)	(4,390)	-	-	-
Fenox Venture Company XIV, L.P.	-	-	-	-	-	-	-	-	-	-	-	-	-
Vertex V (C.I.) Fund L.P.	-	300,203	-	2,745	-	-	-	-	(17,235)	(4,309)	-	281,404	-
China Renewable Energy Fund, L.P.	-	496,361	-	150,880	-	-	-	-	19,273	4,819	-	671,333	-
JAFCO Taiwan I Venture Capital L.P.	-	120,109	-	-	-	-	-	-	7,416	-	-	127,525	-
JAFCO Taiwan II Venture Capital L.P.	-	19,672	-	10,000	-	-	-	-	6,495	-	-	36,167	-
合計		\$ 3,931,066		\$ 1,354,423		\$ (949,791)		\$ 162,582	\$ 593,922			\$ 5,024,387	

緯創資通股份有限公司

按攤銷後成本衡量之金融資產－非流動明細表

民國一十二年一月一日至十二月三十一日

單位：新台幣千元

名稱	期初金額		本期增加		本期減少		期末金額		提供擔保或質押情形
	張數	金額	張數	金額	張數	金額	張數	金額	
新光人壽無擔保累積次順位十年普通公司債	-	\$ -	10	10,000	-	-	10	10,000	無

陸、財務概況

緯創資通股份有限公司
採用權益法之投資變動明細表

民國一十二年一月一日至十二月三十一日

單位：新台幣千元/千股

名稱	期初餘額	本期增加	本期減少	期末	投資(受)益	重分類	原數	持股比例	金額	每股淨值或市價	提供擔保或質押情形
WMX	160,044	-	-	160,044	173,943	-	160,044	100.00 %	2,418,990	2,418,990	-
WTX	4,833	-	(35)	4,833	127,143	-	4,833	100.00 %	2,135,417	442	-
AIH	437,486	(5,000)	(166,925)	265,561	186,113	-	437,486	100.00 %	7,808,450	18	-
Covin	213,894	(200)	(6,078)	213,694	969,145	-	213,694	100.00 %	17,561,318	82	-
Win Smart	21,168,469	-	(70,564)	21,098,905	2,109,043	-	44,565	100.00 %	23,206,948	521	-
鼎創	7,918,359	1,548,656	(195,977)	9,271,038	1,104,066	-	-	100.00 %	10,375,104	59	-
精智	124,813	3,572	(29,828)	138,557	45,084	-	2,434	100.00 %	143,641	1	-
WSPH	139,567	825,000	(5,760)	968,807	12,023	-	964,627	100.00 %	4,999,552	392	-
WLLC	8,936	3,599,681	(6,168,857)	6,476,860	71,171	-	10,936	100.00 %	4,287,709	103	-
WVS	9,150	884,700	(20,517)	9,012,933	78,285	-	37,243	100.00 %	942,468	21	-
WBR	37,243	606,721	(34,370)	679,594	24,054	-	22	99.99 %	769,147	3,175	-
WTR	22	80,171	-	80,171	(74,969)	-	13	100.00 %	69,855	3,199	-
WGTX	13	115,389	(15,778)	110,724	(7,299)	-	267,425	100.00 %	6,625,536	25	-
WGHK	33,500	22,692	(33,500)	22,692	(9,028)	-	36,429	100.00 %	(184,817)	(5)	-
WMMY	267,425	5,653,518	(25,704)	6,495,239	13,737	-	65,895	37.69 %	15,917,592	1,825	-
WSMX	36,429	(172,850)	(5,704)	(142,125)	13,737	-	58,446	100.00 %	1,007,781	17	-
WCH	20	472,458	(509,753)	(277,295)	10,518	-	1,000	100.00 %	25,618	26	-
緯順	65,895	14,618,455	(3,296,802)	17,036,548	4,539,133	-	16,426	100.00 %	2,647,198	(3)	-
WCHK	58,446	996,159	(426,253)	1,168,452	210,807	-	-	0.01 %	10	10	-
緯聰	1,000	25,201	(137)	26,164	(2,503)	-	157,489	100.00 %	(2,251,771)	(4)	-
WCCZ	2,510,833	-	(39)	2,510,794	136,084	(1,657,376)	205,056	100.00 %	2,289,692	11	-
WEHK	16,426	(1,566)	-	14,860	(168)	-	280,000	100.00 %	1,496,368	5	-
緯謙	1	12	-	13	(2,950,037)	-	35	100.00 %	430,315	568	-
WSSG	2,319,294	-	-	2,319,294	15,762	-	905,352	100.00 %	2,570,869	-	-
緯創數位	2,151,214	-	(92,674)	2,058,540	15,762	-	-	100.00 %	2,745,599	-	-
緯創生技	1,899,963	418,451	(87,422)	2,230,992	(403,607)	-	-	100.00 %	705,441	-	-
WSCQ	418,451	-	-	418,451	11,661	-	-	100.00 %	395,945	12	-
WTS	18,770	-	-	18,770	1,104	-	35	100.00 %	19,875	-	-
WIMX	1,134,354	771,942	(34,717)	1,871,579	53,197	-	29,474	75.42 %	353,141	10	-
WVN	1,340,224	1,437,584	(53,633)	2,724,175	21,424	-	-	100.00 %	2,703,658	10	-
WSCZ	671,371	11,579	(10,316)	672,634	22,491	-	-	100.00 %	262,021	9	-
緯成	258,594	11,586	(33,653)	236,527	(33,653)	-	270,000	100.00 %	32,186	-	-
緯成	1,697,225	100,000	(10,316)	1,786,909	6,433	-	28,000	30.00 %	6,347,053	156	-
緯創綠能	279,563	530	(37,096)	243,097	(566)	-	96,089	19.92 %	36,148	34	-
HCL	69,848	-	-	69,848	(79,183)	-	4,994	9.99 %	1,329,713	19	-
啟泰	4,598,489	6,414	(1,661,108)	2,943,805	824,454	-	5	40.00 %	69,252	3	-
ISGTC	104,576	283	(8,337)	106,522	(79,183)	-	-	20.65 %	4,532	-	-
ISGTC	5	-	-	5	-	-	5	100.00 %	417,562	22	-
Formosa Prosonic Industries Berhad	769,488	-	(142,742)	626,746	172,355	-	69,260	27.14 %	248,021	16	-
宗盈	34,129	-	-	34,129	8,197	-	20,261	29.65 %	32,394	-	-
NICE Licensing LLC	3,992	-	(213)	3,779	(3,792)	-	-	20.00 %	112,035	-	-
濟爾生技	215,830	2,150	-	217,980	(29,900)	-	5,150	9.55 %	143,302	-	-
Mobility Technology Group Inc.	8,919	9,000	(17,858)	10,061	(6,821)	-	9,000	31.25 %	-	-	-
通用PERS16子公司間租賃之影響數	-	-	-	-	23,475	-	-	-	-	-	-
遞延貨項	-	-	(813,511)	-	1,137	-	-	-	(2,611,654)	-	-
合計	\$ 103,485,451	\$ 10,537,029	\$ (7,776,665)	\$ 103,245,815	\$ 8,448,495	\$ (1,657,376)	\$ 113,039,934				

緯創資通股份有限公司
短期借款明細表

民國一十二年十二月三十一日

單位：新台幣千元

項目	銀行別	期間	利率	融資額度	抵押或擔保品	金額
信用借款	花旗銀行	112/12/8~113/1/8	6.10%	\$ 3,073,830	無	\$ 1,782,630 (註)
信用借款	星展銀行	112/12/22~113/1/26	1.80%~6.24%	6,454,350	無	1,822,495
信用借款	華僑銀行	112/11/10~113/2/6	1.83%	3,073,500	無	2,700,000
信用借款	摩根大通銀行	112/11/9~113/2/5	1.69%	583,965	無	500,000
信用借款	三井住友銀行	112/12/13~113/1/11	6.23%~6.26%	6,147,000	無	6,142,271
信用借款	中國建設銀行	112/12/6~113/1/5	6.12%	3,073,500	無	3,073,500
信用借款	兆豐銀行	112/12/11~113/1/19	5.95%	6,147,000	無	5,895,667
信用借款	永豐銀行	112/12/18~113/2/6	1.85%	4,200,000	無	600,000
信用借款	台北富邦銀行	112/12/15~113/1/22	1.83%~6.17%	3,766,150	無	1,306,905
信用借款	元大銀行	112/12/13~113/1/11	1.72%	3,000,000	無	3,000,000
信用借款	台新銀行	112/12/20~113/3/26	1.79%~6.05%	7,000,000	無	6,889,980
信用借款	台灣中小企業銀行	112/12/3~113/1/3	1.84%	3,500,000	無	2,100,000
信用借款	安泰銀行	112/12/15~113/1/8	1.80%	1,200,000	無	600,000
信用借款	西班牙對外銀行	112/10/6~113/1/16	1.80%~1.84%	4,610,250	無	3,110,000
信用借款	菲律賓首都銀行	112/12/18~113/2/22	1.79%	2,305,125	無	2,200,000
信用借款	合作金庫	112/12/11~113/1/11	1.75%	4,500,000	無	2,100,000
信用借款	全國農業金庫	112/12/13~113/1/12	6.17%	1,550,000	無	1,413,810
信用借款	台灣銀行	112/12/7~113/1/6	6.23%	4,500,000	無	4,301,090
信用借款	第一銀行	112/12/8~113/1/8	6.23%	6,000,000	無	4,701,144
信用借款	華南銀行	112/12/4~113/1/5	6.20%	7,000,000	無	1,801,071
信用借款	土地銀行	112/12/20~113/3/19	6.27%	3,500,000	無	2,612,630
信用借款	上海銀行	112/12/26~113/1/25	6.00%	2,151,450	無	2,151,450
信用借款	新光銀行	112/12/14~113/1/15	6.20%	1,536,750	無	1,535,631
信用借款	大華銀行	112/12/21~113/1/23	6.21%	3,995,550	無	3,927,929
合計						\$ 66,268,203

(註)此係綜合融資額度，實際借款金額以動撥當日之銀行匯率換算。

陸、財務概況

緯創資通股份有限公司
應付票據及帳款明細表

民國一十二年十二月三十一日

單位：新台幣千元

項 目	金 額
廠商J	\$ 18,773,128
廠商D	7,747,499
廠商I	6,548,866
其他(均小於5%)	14,672,776
合 計	<u>\$ 47,742,269</u>

其他流動負債明細表

項 目	金 額
應付薪資及獎金(含員工酬勞及董事酬勞)	\$ 8,105,370
估列備料準備	3,060,366
遞延收入	11,522,691
其他(均小於5%)	5,631,177
合 計	<u>\$ 28,319,604</u>

緯創資通股份有限公司
長期借款明細表

民國一十二年十二月三十一日

單位：新台幣千元

銀 行 別	期 間	利 率	融 資 額 度	抵 押 或 擔 保 品	一 年 內 到 期 部 分	一 年 以 上 到 期 部 分
富邦銀行等十五家金融機構	112/5/26~115/5/26	2.02%	\$ 15,367,500	無	\$ -	9,800,000
兆豐銀行等九家金融機構	110/3/10~115/3/10	6.86%	11,064,600	無	599,333	6,039,427
法國巴黎銀行	111/11/11~113/7/31	4.69%	2,458,800	無	115,565	-
政府低利率貸款(兆豐銀行等五家金融機構)	111/1/17~121/1/15	1.22%~1.49%	8,642,622	無	-	1,787,160
減：聯貸案主辦費			-		(562)	(21,250)
合 計					<u>\$ 714,336</u>	<u>17,605,337</u>

租賃負債明細表

項 目	摘 要	租 賃 期 間	折 現 率 (%)	期 末 餘 額
土地	主要作為廠房及辦公室使用	3年~40年	1.48%~2.58%	\$ 904,772
房屋及建築	主要作為辦公室使用	1年~10年	1.35%~2.26%	849,177
辦公設備	供營業使用	1年~5年	1.48%~2.07%	44,170
運輸設備	供營業使用	1年~5年	1.35%~2.07%	27,120
其他設備	供營業使用	3年~5年	1.59%~2.16%	13,746
小計				1,838,985
減：列為流動部份				(363,391)
租賃負債—非流動				<u>\$ 1,475,594</u>

緯創資通股份有限公司
其他非流動負債明細表

民國一一二年十二月三十一日

單位：新台幣千元

項 目	金 額
淨確定福利負債	\$ 462,167
存入保證金	958,309
其他(均小於5%)	71,758
合 計	<u>\$ 1,492,234</u>

緯創資通股份有限公司

營業成本明細表

民國一一二年一月一日至十二月三十一日

單位：新台幣千元

項 目	金 額
原 料	
期初存料	\$ 14,349,646
加：本期進料	584,796,598
減：期末原料	(11,344,061)
轉列其他科目	<u>(61,617)</u>
原料耗用	587,740,566
直接人工	1,467,428
製造費用	<u>4,416,593</u>
製造成本合計	593,624,587
加：期初在製品	743,793
減：期末在製品	(1,010,700)
轉列其他科目	<u>(48,022)</u>
製成品成本	593,309,658
加：期初製成品	23,070,296
減：期末製成品	(17,517,478)
轉列其他科目	<u>(107,807)</u>
小 計	598,754,669
加：軟體權利金	417,528
存貨呆滯及跌價損失	2,414,865
估列備料損失	684,170
減：下腳收入及廢料	<u>(18,490)</u>
營業成本	<u>\$ 602,252,742</u>

緯創資通股份有限公司

營業費用明細表

民國一十二年一月一日至十二月三十一日 單位：新台幣千元

項 目	推銷費用	管理費用	研究發展費用
薪資支出及相關費用	\$ 1,237,669	2,314,503	11,076,714
郵電費	1,310	329,640	14,902
運費	675,324	457	27,380
保險費	264,252	7,876	527
勞務費	38,794	874,264	252,921
進出口費用	285,339	-	2
福利金	321,112	-	-
檢驗測試費	2,473	1,033	937,561
雜項購置	37,378	36,609	1,662,725
其他(均小於本科目金額5%)	385,886	895,084	2,190,820
合 計	<u>\$ 3,249,537</u>	<u>4,459,466</u>	<u>16,163,552</u>

緯創資通股份有限公司

其 他

民國一十二年十二月三十一日

項 目	說 明
按攤銷後成本衡量之金融資產－流動	詳財務報告附註六(三)
應收帳款－關係人及其他應收款－關係人明細表	詳財務報告附註七
其他流動資產及其他非流動資產明細表	詳財務報告附註六(十二)
不動產、廠房及設備變動明細表	詳財務報告附註六(九)
使用權資產變動明細表	詳財務報告附註六(十)
無形資產變動明細表	詳財務報告附註六(十一)
投資性不動產變動明細表	詳財務報告附註六(十二)
遞延所得稅資產及負債明細表	詳財務報告附註六(十七)
應付帳款－關係人及其他應付款－關係人明細表	詳財務報告附註七
合約負債及退款負債明細表	詳財務報告附註六(二十一)
營業收入明細表	詳財務報告附註六(二十一)
利息收入明細表	詳財務報告附註六(二十二)
其他收入明細表	詳財務報告附註六(二十二)
其他利益及損失明細表	詳財務報告附註六(二十二)
財務成本明細表	詳財務報告附註六(二十二)

緯創資通股份有限公司個體財務報告附註(續)

附表一 資金貸與他人
(一一二年十二月三十一日)

單位：新台幣千元

編號	貸出資金之公司	貸與對象	往來科目	是否為關係人	本期最高金額	期末餘額	實際動支金額	利率區間	資金貸與性質(註二)	業務往來金額	有短期融通資金必要之原因	提供擔保品名稱	對個別對象資金貸與限額	資金貸與總限額	備註
0	本公司	高雄聯益達	其他應收款	是	2,700,000	1,500,000	1,200,000	2.00%	2	-	營業週轉	-	10,422,411	52,112,055	(註一、註三及註四)

(註一)：本公司資金貸與他人之總額以本公司最近一期經會計師簽證或核閱之財務報表淨值之40%為限，其中因短期融通資金必要之貸與總額以本公司最近一期經會計師簽證或核閱之財務報表淨值之40%為限。

(註二)：資金貸與性質如下：

1：有業務往來者。

2：有短期融通資金必要之必要者。

(註三)：因業務往來之個別對象限額，依下列情況分別訂定之：

(一)本公司控股比例在50%以上之企業，以不超過本公司淨值之10%為限。

(二)本公司控股比例在50%以下之企業，以不超過該企業淨值之40%且不超過本公司淨值之5%為限。

(三)其他借款人則以借款人之淨值之25%且不超過本公司淨值之5%為限。

(註四)：因短期融通資金必要之個別對象限額，以不超過本公司淨值之10%為限。

緯創資通股份有限公司個體財務報告附註(續)

附表二 為他人背書保證
(一一二年十二月三十一日)

單位：新台幣千元

編號	背書保證者公司名稱	被背書保證對象公司名稱	關係(註八)	對單一企業背書保證限額(註二)及(註四)	本期最高背書保證餘額	期末背書保證餘額	實際動支金額	以財產擔保之背書保證金額	累計背書保證金額占最近期財務報表淨值之比率	背書保證最高限額(註一)及(註三)	屬母公司對子公司背書保證	屬子公司對母公司背書保證	屬對大陸地區背書保證
0	本公司	WJP	2	31,267,233	816,960	542,250	-	-	0.52%	104,224,111	Y	N	N
0	本公司	Cowin(註五)	2	31,267,233	32,419	30,735	-	-	0.03%	104,224,111	Y	N	N
0	本公司	WZS與WAKS共用(註五)	2	31,267,233	64,838	61,470	-	-	0.06%	104,224,111	Y	N	Y
0	本公司	WCCZ	2	31,267,233	503,088	492,512	-	-	0.47%	104,224,111	Y	N	N
0	本公司	WBR	2	31,267,233	907,732	860,580	-	-	0.83%	104,224,111	Y	N	N
0	本公司	WIN	2	31,267,233	2,188,283	2,074,613	-	-	1.99%	104,224,111	Y	N	N
0	本公司	WSSG	2	31,267,233	8,422,760	6,269,940	-	-	6.02%	104,224,111	Y	N	N
0	本公司	WTX	2	31,267,233	2,102,564	1,413,810	-	-	1.36%	104,224,111	Y	N	N
0	本公司	WGTX	2	31,267,233	826,685	768,375	-	-	0.74%	104,224,111	Y	N	N
0	本公司	WTZ	2	31,267,233	3,602,748	1,488,858	-	-	1.43%	104,224,111	Y	N	Y
0	本公司	WSMX	2	31,267,233	648,380	614,700	-	-	0.59%	104,224,111	Y	N	N
0	本公司	WGKS	2	31,267,233	194,410	184,410	-	-	0.18%	104,224,111	Y	N	Y
0	本公司	WCCZ及WSCZ共用	2	31,267,233	1,653,569	1,567,485	-	-	1.50%	104,224,111	Y	N	Y
0	本公司	WMKS與WTZ及WGKS共用	2	31,267,233	614,800	-	-	-	-	-	Y	N	Y
0	本公司	WTR	2	31,267,233	32,419	30,735	-	-	0.03%	104,224,111	Y	N	N
0	本公司	WCH	2	31,267,233	38,458	-	-	-	-	-	Y	N	N
0	本公司	緯謙	2	31,267,233	872,000	872,000	-	-	0.84%	104,224,111	Y	N	N
0	本公司	WSCQ	2	31,267,233	3,154,522	2,637,906	-	-	2.53%	104,224,111	Y	N	Y
0	本公司	緯騰	2	31,267,233	185,000	185,000	-	-	0.18%	104,224,111	Y	N	N
0	本公司	WSCQ及WMCQ共用	2	31,267,233	486,285	461,025	-	-	0.44%	104,224,111	Y	N	Y
0	本公司	WMMI及WIN共用	2	31,267,233	1,936,080	1,536,750	-	-	1.47%	104,224,111	Y	N	N
0	本公司	理本	2	31,267,233	400,000	200,000	-	-	0.19%	104,224,111	Y	N	N
0	本公司	鼎創	2	31,267,233	1,200,000	600,000	-	-	0.58%	104,224,111	Y	N	N
0	本公司	WMMI	2	31,267,233	7,294,833	6,916,695	-	-	6.64%	104,224,111	Y	N	N
0	本公司	WMMY	2	31,267,233	9,114,700	5,071,275	-	-	4.87%	104,224,111	Y	N	N
0	本公司	WITT	2	31,267,233	1,068,620	891,315	-	-	0.86%	104,224,111	Y	N	N
0	本公司	緯育	2	31,267,233	175,000	175,000	-	-	0.17%	104,224,111	Y	N	N
0	本公司	WVN	2	31,267,233	9,005,355	4,492,225	-	-	8.64%	104,224,111	Y	N	N
0	本公司	WIMX	2	31,267,233	6,483,800	6,147,000	-	-	5.90%	104,224,111	Y	N	N
0	本公司	緯昌	2	31,267,233	145,886	138,308	-	-	0.13%	104,224,111	Y	N	Y
0	本公司	XTRKS	2	31,267,233	2,935,274	2,651,069	-	-	2.54%	104,224,111	Y	N	Y
0	本公司	WSPH與WCCZ、WMMX、WITX、WSSG及WMMY共用(註六)	2	31,267,233	1,406,700	1,383,075	-	-	1.33%	104,224,111	Y	N	N
0	本公司	WAKS與WZS、WCD及WCO共用(註六)	2	31,267,233	937,800	922,050	-	-	0.88%	104,224,111	Y	N	Y

緯創資通股份有限公司個體財務報告附註(續)

(註一)：本公司為他公司所為之背書保證總額以不超過本公司最近期經會計師簽證或會計師核閱之報告所示之淨額為限。
 (註二)：本公司對單一企業背書保證總額以不超過本公司最近期經會計師簽證或會計師核閱之報告所示之淨值的30%為限。
 (註三)：本公司及子公司整體為他公司所為之背書保證總額以不超過本公司最近期經會計師簽證或會計師核閱之報告所示之淨值為限。
 (註四)：本公司及子公司對單一企業背書保證總額以不超過本公司最近期經會計師簽證或會計師核閱之報告所示之淨值的30%為限。
 (註五)：Cowin、WZS及WAKS共用額度美金3,000,000元。
 (註六)：WSPH與WCCZ、WMX、WITX、WSSG、WMMY、WAKS、WZS、WCD及WCO共用額度美金75,000,000元。
 (註七)：本公司因董事會提請通過擬續約之額度，故共有新台幣922,050千元為重複計算之額度。
 (註八)：背書保證對象與公司之關係：
 1.有業務往來之公司。
 2.公司直接或間接持有表決權之股份超過百分之五十之公司。
 3.直接及間接持有表決權之股份超過百分之五十之公司間。
 4.公司直接或間接持有表決權股份達百分之九十以上之公司間。
 5.基於承攬工程需要之同業間或共同起造人間依合約規定互保之公司。
 6.共同投資關係由全體出資股東依其持股比例對其背書保證之公司。
 7.同業間依消費者保護法規從從事預售屋銷售合約之契約保證連帶擔保。

緯創資通股份有限公司個體財務報告附註(續)

附表三 期末持有有價證券情形(不包含投資子公司、關聯企業及合資控制權益部份)
 (一一二二年十二月三十一日)

持有之公司	有價證券 種類及名稱		與有價證券 發行人之關係	帳列科目	期末			備註
	股數	帳面金額			持股比例	公允價值	期中最高持股 或出資情形	
本公司	佳龍科技工程(股)公司	股票	-	透過其他綜合損益按公允價值衡量之金融資產-非流動	138,495	5.50%	138,495	-
本公司	茂林光電科技(明星)股份有限公司	股票	-	透過其他綜合損益按公允價值衡量之金融資產-非流動	20,914	16.23%	1,091,734	16.23%
本公司	聚誠科技(股)公司	股票	-	透過其他綜合損益按公允價值衡量之金融資產-非流動	4,679	4.90%	223,169	5.00%
本公司	建基(股)公司	股票	-	透過其他綜合損益按公允價值衡量之金融資產-非流動	326	0.46%	20,807	2.10%
本公司	建豐通材料(股)公司	股票	-	透過其他綜合損益按公允價值衡量之金融資產-非流動	4,589	6.91%	141,578	6.91%
本公司	公信電子(股)公司	股票	-	透過其他綜合損益按公允價值衡量之金融資產-非流動	917	1.44%	14,210	1.44%
本公司	博緯生技(股)公司	股票	-	透過其他綜合損益按公允價值衡量之金融資產-非流動	1,227	1.18%	17,306	1.18%
本公司	壹祥老酒(股)公司	股票	-	透過其他綜合損益按公允價值衡量之金融資產-非流動	4,000	13.91%	-	13.91%
本公司	ABC-KY	股票	-	透過其他綜合損益按公允價值衡量之金融資產-非流動	2,075	2.54%	52,497	2.54%
本公司	Lilee Systems, Ltd.	股票	-	透過其他綜合損益按公允價值衡量之金融資產-非流動	3,528	29.51%	-	29.51%
本公司	Zeo, Inc.	股票	-	透過其他綜合損益按公允價值衡量之金融資產-非流動	779	6.57%	-	6.57%
本公司	Janus Technologies, Inc.	股票	-	透過其他綜合損益按公允價值衡量之金融資產-非流動	864	4.01%	-	4.01%
本公司	Vmedia Research	股票	-	透過其他綜合損益按公允價值衡量之金融資產-非流動	2,000	7.69%	-	7.69%
本公司	Tube Inc.	股票	-	透過其他綜合損益按公允價值衡量之金融資產-非流動	17,009	18.19%	105,080	20.73%
本公司	Tactus Technology Inc.	股票	-	透過其他綜合損益按公允價值衡量之金融資產-非流動	7	0.06%	-	0.06%
本公司	Videri Inc.	股票	-	透過其他綜合損益按公允價值衡量之金融資產-非流動	226	2.33%	4,785	3.17%
本公司	Scatera, Inc.	股票	-	透過其他綜合損益按公允價值衡量之金融資產-非流動	645	5.21%	-	11.42%
本公司	Marvel Technology, Inc.	股票	-	透過其他綜合損益按公允價值衡量之金融資產-非流動	87	0.01%	159,940	0.01%
本公司	威運汽車製造股份有限公司	股票	-	透過其他綜合損益按公允價值衡量之金融資產-非流動	2,375	5.46%	151,323	5.52%
本公司	AVIZ Networks Inc.	股票	-	透過其他綜合損益按公允價值衡量之金融資產-非流動	3,781	6.65%	-	6.72%
本公司	EV Motors Japan Co., Ltd.	股票	-	透過其他綜合損益按公允價值衡量之金融資產-非流動	-	1.99%	53,038	2.31%
本公司	世芯電子(股)公司	股票	-	透過其他綜合損益按公允價值衡量之金融資產-非流動	690	0.93%	1,528,350	0.94%
本公司	Princeton Nuenergy Inc.	股票	-	透過其他綜合損益按公允價值衡量之金融資產-非流動	232	11.30%	84,950	11.30%
本公司	智光創業投資股份有限公司	股票	-	透過其他綜合損益按公允價值衡量之金融資產-非流動	4,634	10.71%	52,223	10.72%
本公司	Corsa Fund 2012, L.P.	基金	-	透過其他綜合損益按公允價值衡量之金融資產-非流動	-	17.96%	15,956	20.00%
本公司	Jafo AT Fund VI L.P.	基金	-	透過其他綜合損益按公允價值衡量之金融資產-非流動	-	6.67%	52,517	6.67%
本公司	Fenox Venture Company XIV, L.P.	基金	-	透過其他綜合損益按公允價值衡量之金融資產-非流動	-	99.00%	-	99.00%
本公司	Vertex V (C-1) Fund L.P.	基金	-	透過其他綜合損益按公允價值衡量之金融資產-非流動	-	2.57%	281,404	2.57%
本公司	China Renewable Energy Fund, LP	基金	-	透過其他綜合損益按公允價值衡量之金融資產-非流動	-	9.01%	671,333	9.01%
本公司	JAFCO Taiwan I Venture Capital L.P.	基金	-	透過其他綜合損益按公允價值衡量之金融資產-非流動	-	4.99%	127,525	4.99%
本公司	JAFCO Taiwan II Venture Capital L.P.	基金	-	透過其他綜合損益按公允價值衡量之金融資產-非流動	-	4.81%	36,167	9.21%
本公司	AVIZ Networks Inc.	債券	-	透過損益按公允價值衡量之金融資產-非流動	-	-	47,794	-

單位：新台幣千元

緯創資通股份有限公司個體財務報告附註(續)

附表四 累積買進或賣出同一有價證券之金額達新台幣三億元或實收資本額百分之二十以上者
(一一二二年十二月三十一日)

買、賣之公司	有價證券種類及名稱	科目	買入		賣出		買入金額	買入股數	賣出金額	賣出股數	淨金額	淨股數
			股數	金額	股數	金額						
本公司	AMLC	股票	8,936	3,999,683	-	-	601,200	-	-	-	4,387,709	10,936
本公司	WSPI	股票	199,567	26,652	-	-	466,637	-	-	-	994,567	994,567
本公司	WMMX	股票	133,410	1,134,354	-	-	1,418,035	-	-	-	965,352	2,570,869
本公司	WVW	股票	-	1,340,224	-	-	1,437,584	-	-	-	2,745,599	2,745,599
本公司	緯創	股票	170,000	1,697,225	-	-	1,000,000	-	-	-	270,000	2,700,000
本公司	緯創	股票	89,675	4,898,489	-	-	679,222	-	-	-	960,899	6,347,053
本公司	緯創	股票	-	-	-	-	690	-	-	-	690	690
本公司	緯創	股票	19,328	845,044	-	-	994,120	-	-	-	81,912	1,528,150

(註一)：係辦理現金增資。

緯創資通股份有限公司個體財務報告附註(續)

附表五 取得不動產之金額達新台幣三億元或實收資本額百分之二十以上者：
(一一二二年十二月三十一日)

取得不動產之公司	財產名稱	事實發生日	交易金額	價格支付情形	交易對象	關係	交易對象與關係人等之關係		取得目的及使費用情形	其他約定事項
							所有人	移轉日期		
本公司	AI研北智慧園區	2021/3/23	6,700,000	已支付49%	利得工程股份有限公司、 派建工程股份有限公司、 環美室內裝修有限公司等	-	-	-	因應未來營運所需	-

(註)：係根據董事會所核准資本預算案之預算交易資訊，其實際交易資訊應以合約為準。

緯創資通股份有限公司個體財務報告附註(續)

附表六 與關係人進、銷貨之金額達新台幣一億元或實收資本額百分之二十以上者
(一一二二年十二月三十一日)

單位：新台幣千元

進銷貨之公司	交易對象名稱	關係	交易情形				交易條件與一般交易不同之情形及原因		應收(付)票據、帳款	
			進銷貨	金額	占總進銷貨之比率	授信期間	單價	授信期間	餘額	佔總應收(付)票據、帳款之比率
本公司	WIP	母子公司	銷貨	1,631,530	0.26%	OA90	-	-	730,630	0.31%
本公司	WTX	母子公司	銷貨	2,564,073	0.40%	OA90	-	-	1,312,149	0.55%
本公司	WMKS	母子公司	銷貨	780,338	0.12%	OA90	-	-	448,236	0.19%
本公司	WZS	母子公司	銷貨	1,401,869	0.22%	OA90	-	-	10,585,516	4.43%
本公司	WITX	母子公司	銷貨	39,289,631	6.19%	OA150	-	-	25,576,530	10.70%
本公司	WSCZ	母子公司	銷貨	1,628,942	0.26%	OA90	-	-	461,447	0.19%
本公司	WSSG	母子公司	銷貨	1,012,099	0.16%	OA90	-	-	436,582	0.18%
本公司	緯創醫學	母子公司	銷貨	413,172	0.07%	OA90	-	-	161,098	0.07%
本公司	緯昌	母子公司	銷貨	1,031,545	0.16%	OA60	-	-	359,109	0.15%
本公司	WMMY	母子公司	銷貨	17,100,949	2.69%	OA90	-	-	30,934,648	12.94%
本公司	WMMI	母子公司	銷貨	3,024,571	0.48%	OA180	-	-	23,903,919	10.00%
本公司	高雄晶傑達	母子公司	銷貨	236,353	0.04%	OA60	-	-	148,511	0.06%
本公司	緯穎	母子公司	銷貨	48,360,043	7.61%	OA45	-	-	5,091,912	2.13%
本公司	WYUS	母子公司	銷貨	492,565	0.08%	OA45	-	-	121,286	0.05%
本公司	WYHK	母子公司	銷貨	215,653	0.03%	OA45	-	-	33,141	0.01%
本公司	WTX	母子公司	進貨	190,788	0.03%	OA60	-	-	(47,893)	0.03%
本公司	WZS	母子公司	進貨	107,395,745	18.44%	OA90	-	-	(31,651,405)	17.37%
本公司	WITX	母子公司	進貨	817,184	0.14%	OA90	-	-	(713)	-
本公司	WAKS	母子公司	進貨	9,169,979	1.57%	OA90	-	-	(3,382,469)	1.86%
本公司	WSKS	母子公司	進貨	4,966,446	0.85%	OA60	-	-	(787,089)	0.43%
本公司	WCQ	母子公司	進貨	116,087,014	19.94%	OA90	-	-	(37,910,792)	20.81%
本公司	WCD	母子公司	進貨	161,975,170	27.82%	OA90	-	-	(26,522,972)	14.56%
本公司	WSCZ	母子公司	進貨	179,621	0.03%	OA60	-	-	(29,963)	0.02%
本公司	WSCQ	母子公司	進貨	9,685,046	1.66%	OA60	-	-	(1,074,536)	0.59%
本公司	FPI	關聯企業	進貨	287,552	0.05%	OA50	-	-	(33,456)	0.02%
本公司	WSSG	母子公司	進貨	151,990	0.03%	OA60	-	-	(1,246)	-
本公司	WSPH	母子公司	進貨	653,854	0.11%	OA30	-	-	(51,545)	0.03%
本公司	WMMY	母子公司	進貨	43,702,317	7.51%	OA90	-	-	(22,913,849)	12.58%
本公司	WMMI	母子公司	進貨	51,515,360	8.85%	OA45	-	-	(5,793,769)	3.18%
本公司	WOOK	母子公司	進貨	9,100,757	1.56%	OA90	-	-	(2,532,512)	1.39%

緯創資通股份有限公司個體財務報告附註(續)

附表六 與關係人進、銷貨之金額達新台幣一億元或實收資本額百分之二十以上者
(一一二二年十二月三十一日)

單位：新台幣千元

進銷貨之公司	交易對象名稱	關係	交易情形				交易條件與一般交易不同之情形及原因		應收(付)票據、帳款	
			進銷貨	金額	占總進銷貨之比率	授信期間	單價	授信期間	餘額	佔總應收(付)票據、帳款之比率
本公司	WCCD	母子公司	進貨	1,297,727	0.22%	OA90	-	-	(580,324)	0.32%
本公司	緯穎	母子公司	進貨	1,715,929	0.29%	OA45	-	-	(846,130)	0.46%
本公司	WYUS	母子公司	進貨	2,359,397	0.41%	OA90	-	-	(5,088)	-

緯創資通股份有限公司個體財務報告附註(續)

附表七 應收關係人款項達新台幣一億元或實收資本額百分之二十以上者
(一一年十二月三十一日)

帳列應收款項之公司		交易對象名稱	關係	應收關係人款項餘額	週轉率	逾期應收關係人款項		應收關係人款項期後收回金額		提列備抵呆帳金額
						金額	處理方式	金額	後收回金額	
本公司	WJP	子公司	母親	730,630	183.85%	309,766	催收中	188,126	-	-
本公司	WTX	子公司	母親	1,312,149	211.01%	630,763	催收中	214,096	-	-
本公司	WMKS	子公司	母親	448,236	246.16%	203,897	催收中	86,638	-	-
本公司	WZS	子公司	母親	10,585,516	12.62%	-	-	4,999,284	-	-
本公司	WITX	子公司	母親	25,576,530	143.27%	10,138,076	催收中	3,903,370	-	-
本公司	WCQ	子公司	母親	26,660,431	-	9,613,884	催收中	12,117,531	-	-
本公司	WCD	子公司	母親	26,924,878	-	3,946,130	催收中	15,859,260	-	-
本公司	WSCZ	子公司	母親	461,447	408.70%	-	-	121,117	-	-
本公司	WSSG	子公司	母親	436,582	279.85%	96,893	催收中	97,050	-	-
本公司	緯創醫學	子公司	母親	161,098	294.26%	94	催收中	35,768	-	-
本公司	緯昌	子公司	母親	359,109	419.53%	-	-	151,178	-	-
本公司	WMMY	子公司	母親	30,934,648	102.83%	12,010,945	催收中	5,613,380	-	-
本公司	WMMI	子公司	母親	23,903,919	11.18%	893,260	催收中	3,753,186	-	-
本公司	WOOK	子公司	母親	938,621	-	-	-	614,901	-	-
本公司	高雄晶傑達	子公司	母親	148,511	193.39%	-	-	80,467	-	-
本公司	緯穎	子公司	母親	5,091,912	617.69%	344	催收中	2,557,904	-	-
本公司	WYUS	子公司	母親	121,286	601.51%	526	催收中	-	-	-
其他應收款										
本公司	高雄晶傑達	子公司	母親	1,201,237	-	-	-	-	-	-
本公司	WMMI	子公司	母親	240,390	-	48,459	催收中	-	-	-

單位：新台幣千元

附表八 轉投資事業相關資訊(不包含大陸被投資公司)之轉投資事業資訊如下
(一一年十二月三十一日合併公司之轉投資事業資訊如下)

投資公司名稱	被投資公司名稱	所在地	主要營業項目	原始投資金額		股數	期末持有		期中最高持股或出資情形	被投資公司本期損益	備註
				本期末	去年年底		比率	帳面金額			
本公司	WMX	Mexico	伺服器及消費性電子產品之零件加工	1,354,618	1,354,618	160,044	100.00%	2,418,990	100.00%	173,945	-
本公司	WTX	U.S.A.	北美地區銷售維修服務中心	386,196	386,196	4,833	100.00%	2,135,417	100.00%	127,143	-
本公司	AHH	B.V.I.	投資及控股	8,565,419	8,717,358	432,486	100.00%	7,808,450	100.00%	186,112	-
本公司	COWIN	B.V.I.	投資及控股	6,793,222	6,793,222	213,694	100.00%	17,561,318	100.00%	969,145	-
本公司	Win Smart	Taiwan	投資及控股	2,611,286	2,611,286	44,565	100.00%	23,206,948	100.00%	2,109,043	-
本公司	緯創	Taiwan	投資顧問及企業經營管理顧問	4,312,000	4,312,000	-	100.00%	10,375,104	100.00%	1,104,066	-
本公司	WSPH	Taiwan	Safety and EMI 測試	14,603	14,603	2,434	100.00%	143,641	100.00%	45,084	-
本公司	WLLC	Philippines	亞洲區銷售維修服務中心	3,319,705	2,853,068	964,567	100.00%	499,552	100.00%	12,023	-
本公司	WWS	U.S.A.	投資及控股	3,273,026	2,671,826	10,936	100.00%	4,287,709	100.00%	71,171	-
本公司	WBR	Brazil	投資及控股	314,273	314,273	9,150	100.00%	942,468	100.00%	78,285	-
本公司	WTR	Turkey	銷售維修服務中心	623,794	623,794	37,243	99.99%	769,147	99.99%	105,980	-
本公司	WMTX	U.S.A.	銷售維修服務中心	46,650	46,650	22	99.90%	69,855	99.90%	24,054	-
本公司	WMMY	U.S.A.	資訊科技產品回收服務	859,795	859,795	13	100.00%	41,583	100.00%	(74,969)	-
本公司	WSMX	Malaysia	消費性電子產品之生產製造	2,095,629	2,095,629	267,425	100.00%	6,625,536	100.00%	981,046	-
本公司	WCHK	Mexico	銷售維修服務中心	89,134	89,134	36,429	100.00%	(184,817)	100.00%	13,737	-
本公司	WCCZ	Taiwan	資訊產品研發-銷售及服務	1,498,350	1,498,350	65,895	37.69%	15,917,592	37.69%	12,045,655	-
本公司	WEHK	Hong Kong	投資及控股	225,494	225,494	58,446	100.00%	1,007,781	100.00%	210,807	-
本公司	WSSG	Taiwan	電腦及電子資訊產品之銷售維修服務	10,000	10,000	1,000	100.00%	25,618	100.00%	(2,503)	-
本公司	WTS	Czech Rep.	資訊產品之零件加工	121,527	121,527	-	100.00%	2,647,198	100.00%	136,084	-
本公司	WSSG	Hong Kong	投資及控股	397,542	397,542	16,426	100.00%	(1,773)	100.00%	(168)	-
本公司	緯謙	Taiwan	雲端軟體解決方案整合商	2,570	2,570	1	0.01%	10	0.01%	(49,484)	(2)
本公司	緯創數據	Singapore	雲端軟體解決方案整合商	4,797,805	4,797,805	157,489	100.00%	(594,395)	100.00%	(2,950,037)	-
本公司	緯創生技	Taiwan	投資及控股	1,800,000	1,800,000	205,056	100.00%	2,289,692	100.00%	15,762	-
本公司	WIMX	Taiwan	投資及控股	2,800,000	2,800,000	280,000	100.00%	1,496,368	100.00%	(403,607)	-
本公司	WVW	U.S.A.	新業務開發及客戶服務	10,348	10,348	35	100.00%	19,875	100.00%	1,104	-
本公司	WVW	Mexico	不動產租賃相關管理業務	2,328,429	910,394	905,352	100.00%	2,570,869	100.00%	53,197	-
本公司	緯昌	Vietnam	筆記型電腦液晶顯示器之組裝及產銷	2,783,871	1,346,288	-	100.00%	2,745,599	100.00%	21,424	-
本公司	緯成	Taiwan	網路通訊產品研發、銷售及服務	282,833	282,833	-	100.00%	705,441	100.00%	22,491	-
本公司	緯創網能	Taiwan	網路通訊產品研發、銷售及服務	2,700,000	1,700,000	270,000	75.42%	395,945	75.42%	(52,811)	-
本公司	HCL	Taiwan	不動產租賃相關管理業務	280,000	280,000	28,000	100.00%	262,021	100.00%	(18,072)	-
本公司	威基	B.V.I.	無線電通訊產品之製造及銷售	60,583	96,045	-	30.00%	32,186	30.00%	(1,909)	(566)
本公司	Formosa Precision Industries Berhad	Taiwan	電子材料、電子器材之批發及電子材料零售	1,265,409	585,487	96,089	19.92%	6,347,053	22.66%	3,802,830	824,453
本公司	Formosa Precision Industries Berhad	Taiwan	電子材料、電子器材之批發及電子材料零售	26,088	26,088	4,994	9.99%	36,148	12.82%	(61,653)	(79,184)
本公司	宗盛國際	Malaysia	非醫藥製劑之藥劑製造	513,565	513,565	69,260	27.14%	799,101	27.16%	581,073	172,555
本公司	NICE Licensing LLC	Taiwan	汽車零件及零件買賣	578,889	578,889	69,252	32.79%	69,252	32.79%	25,981	8,197
本公司	緯創生技	Japan	生物技術服務業	12,907	8,362	-	20.00%	4,172	23.14%	(18,445)	(29,900)
本公司	Mobility Technology Group Inc.	Cayman Island	汽車零件及汽車配件設計、開發及原型設計	407,750	225,000	5,150	9.55%	417,562	9.68%	(399,534)	(6,820)
本公司	ISGTG	Seychelles	資訊科技產品之研發與銷售	272,700	-	9,000	31.25%	248,021	32.14%	(25,046)	-
本公司	ISGTC	Hong Kong	資訊科技產品之研發與銷售	160,025	160,025	5	40.00%	-	40.00%	-	-

單位：新台幣千元

緯創資通股份有限公司個體財務報告附註(續)

附表九 大陸投資資訊
1.轉投資大陸地區之事業相關資訊：

Table with columns: 大陸被投資公司名稱, 主要營業項目, 實收資本額, 投資方式, 本期末自台灣匯出累積投資金額, 本期末自台灣匯出累積投資金額, 被投資公司本期權益, 期中最高持股比例或出清情形, 本公司直接間接投資之持股比例, 本期列報投資損益, 期末投資帳面價值, 截至本期末已匯回台灣之投資收益.

緯創資通股份有限公司個體財務報告附註(續)

2.轉投資大陸地區限額：

Table with columns: 公司名稱, 本期期末累計自台灣匯出大陸地區投資金額, 經濟部投資審會核准投資金額, 依經濟部投資審會規定赴大陸地區投資限額.

(註1) 本公司以5,150,000美元(約新台幣149,551千元)取得馬六甲BRIVISION OPTRONICS(L) CORP.之50.99%股權... (註2) 本公司間接投資之緯創資通(昆山)有限公司... (註3) 本公司原擬投資審會撤銷間接投資大陸太康精密(中山)有限公司... (註4) 本公司原透過緯創資通再轉投資WinDisplay再轉投資緯創光電(昆山)有限公司... (註5) 本公司間接投資之緯創資通(中山)有限公司... (註6) 本公司間接投資之緯創資通(四川)有限公司... (註7) 本公司間接投資之緯創資通(中山)有限公司... (註8) 本公司間接投資之緯創資通(中山)有限公司... (註9) 本公司間接投資之緯創資通(中山)有限公司... (註10) 本公司間接投資之緯創資通(中山)有限公司...

緯創資通股份有限公司個體財務報告附註(續)

2.轉投資大陸地區限額：

- (註12) 本公司間接投資之緯創資通電腦技術服務(上海)有限公司已於民國一〇〇年第四季結束營業，業已清算各項權利義務完畢並註銷營業登記，另匯回清算股本6,507,676.67美元(依持股比例100%計算)至台灣。本公司已向投審會辦理申請撤銷投資之相關程序，並於民國一〇〇〇年十二月八日取得投審會核准，另於民國一〇〇一年三月六日取得投審會之緯創資通電腦技術服務(上海)清算後股本匯回6,507,676.67美元(新台幣196千元)核准，予以減除經濟部投資審核准投資金額，惟依投審會規定自台灣匯出大陸地區投資金額133,492.33美元(約新台幣4,350千元)，仍毋需扣除之。
- (註13) 本公司間接投資之緯創資通電腦技術服務(常州)有限公司已於民國一〇〇一年第三季結束營業，業已清算各項權利義務完畢並註銷營業登記，惟依投審會辦理申請撤銷投資之相關程序，並於民國一〇〇一年九月十八日取得投審會之緯創資通電腦技術服務(常州)有限公司清算後股本匯回18,577.5美元(新台幣556千元)核准，予以減除經濟部投資審核准投資金額，惟依投審會規定自台灣匯出大陸地區投資金額12,411,422.5美元(新台幣39,449千元)，仍毋需扣除之。
- (註14) 本公司間接投資之中山明德益電器有限公司已於民國一〇〇二年第三季結束營業，業已清算各項權利義務完畢並註銷營業登記，另匯回清算股本525,684.97美金(依持股比例100%計算)至第三地區投資事業薩摩亞 FULLERTON LTD.，民國一〇〇二年十月二十二日經投審會申請修正變更投資金額為161,314美元，並於民國一〇〇二年十月二十八日經投審會核准通過，另本公司已向投審會辦理申請撤銷投資之相關程序，並於民國一〇〇二年十一月四日取得投審會核准，惟依投審會規定自台灣匯出大陸地區投資金額161,314美元(新台幣5,121千元)，仍毋需扣除之。
- (註15) 係依民國一一二年十一月三十一日即期匯率換算。
- (註16) 本公司於民國一一二年十一月十五日取得經濟部工業局核發之企業營運總部認證書，依行政院於民國九十七年八月二十二日核定「在大陸地區從事投資或技術合作許可辦法」及「在大陸地區從事投資或技術合作審查原則」修正條規定，本公司不受對大陸投資金額限制之相關規定。
- (註17) 本公司間接投資之重慶山樞智能機械創新中心有限公司，由緯創智運(重慶)有限公司以自有資金直接投資，因此未受投審會相關限制規程。
- (註18) 本公司間接投資之協昱電子科技(中山)有限公司於民國一〇〇五年第四季吸收合併本公司間接投資之中山市華貿貿易有限公司，造成協昱電子科技(中山)有限公司投資金額變更為2,452,912美元(新台幣79,722千元)，已於民國一〇〇五年十一月二十三日取得投審會核准。
- (註19) 本公司於民國一〇〇六年七月二十六日自台灣匯出大陸地區投資金額16,961美金(新台幣512,594元)，受讓 TIMECRUISER COMPUTING CORPORATION 持有之緯創香港股份有限公司(WIEDU HONG KONG LIMITED) 18.73%股權，暨間接取得大陸地區投資事業上海緯育信息技術服務有限公司為100%股權。本公司間接投資上海緯育信息技術服務有限公司已於民國一〇〇一年第四季結束營業，另匯回清算股本71,931,411美元至第三地區投資事業 WIEdu Hong Kong Limited，清算程序已完成，惟依投審會規定自台灣匯出大陸地區之實際投資金額22,449千元，仍毋需扣除之。
- (註20) 本公司間接投資之重慶山樞智能機械創新中心有限公司，取得78.13%股權，於民國一〇〇九年十一月十三日經投審會核准撤銷於案尚未實行投資計畫美金100,000,000元。本公司於民國一〇〇八年第二季自台灣匯出大陸地區投資金額為美金100,000,000元(新台幣3,117,440千元)。於民國一〇〇八年第四季自緯創投資(江蘇)有限公司匯出美金100,000,000元(新台幣3,055,830千元)給緯新智運(昆山)有限公司，取得78.13%股權，於民國一〇〇九年第二季自台灣匯出大陸地區投資金額為美金100,000,000元(新台幣3,117,440千元)及緯新智運(昆山)有限公司28,000,000美元(新台幣939,420千元)，仍毋需扣除之。
- (註21) 本公司間接投資之緯創智運(清島)有限公司已於民國一〇〇七年第一季結束營業，業已清算各項權利義務完畢並註銷營業登記，另匯回清算股本7,123,297.09美元至第三地區投資事業香港 WISTRON HONG KONG HOLDING LIMITED，本公司已向投審會辦理申請註銷投資之相關程序，且投審會於民國一〇〇七年三月十四日核准本案，惟依投審會規定自台灣匯出大陸地區投資金額6,000,000美元(新台幣179,436千元)，仍毋需扣除之。
- (註22) 本公司間接投資之緯創智運(清島)有限公司，仍毋需扣除之。
- (註23) 本公司間接投資之緯創智運(清島)有限公司，仍毋需扣除之。
- (註24) 本公司間接投資之 Wistron InfoComm (Kunshan) Co., Ltd. 於民國一〇〇七年第四季以自有資金投資蔚隆(南京)汽車智能科技有限公司，共計人民幣47,118,000(新台幣209,859千元)取得蔚隆31.41%股權，蔚隆於民國一〇〇八年第一季完成公司變更登記，Xtronics Innovation Ltd. 同意將持有蔚隆(南京)汽車智能科技有限公司2%股權轉讓給本公司間接投資之 Wistron InfoComm (Kunshan) Co., Ltd.，於民國一〇〇八年第二季以自有資金投資蔚隆(南京)汽車智能科技有限公司，共計人民幣3,000,000(新台幣13,790千元)，取得蔚隆股權變更應為33.41%。
- (註25) 本公司間接投資之晶際達光電科技(昆山)有限公司已於民國一一二年第二季結束營業，業已清算各項權利義務完畢並註銷營業登記，另匯回清算股本299,516,985美元至投資事業晶際達光電科技股份有限公司，並已向投審會辦理申請註銷投資之相關程序，且投審會於民國一一二年六月二十七日核准本案，依投審會規定自台灣匯出大陸地區投資金額299,516,985美元(新台幣8,989千元)，仍需扣除之。
- (註26) 本公司於民國一一二年第三季轉讓間接投資之昆山益能精密鑄造有限公司全數股權，另匯回處份借款人民幣1,528,908(新台幣6,759千元)至投資事業晶創有限公司，並已向投審會辦理申請註銷投資之相關程序，且投審會於民國一一二年九月十一日核准本案。

緯創資通股份有限公司個體財務報告附註(續)

2.轉投資大陸地區限額：

- (註27) 投資方式區分為下列三種：
- 1.直接赴大陸地區從事投資。
 - 2.透過轉投資第三地區現有公司再投資大陸公司。
 - 3.其他方式。
- (註28) 本期認列之投資損益歸中，投資損益認列基礎分為下列三種：
- 1.經與中華民國會計師事務所所有合作關係之國際性會計師事務所查核之財務報表。
 - 2.經台灣母公司簽證會計師查核之財務報表。
 - 3.其他方式。

3.重大交易事項：

本公司民國一一二年一月一日到十二月三十一日大陸被投資公司直接或間接之重大交易事項，請詳附件一至附件九。

陸、
財務
概況

六、公司及其關係企業最近年度及截至年報刊印日止，如有發生財務週轉困難情事，應列明其對本公司財務狀況之影響：無。