

緯創資通股份有限公司 105 年度年報

本年報查詢網址 <http://mops.twse.com.tw> <http://www.wistron.com.tw>

中華民國 106 年 4 月 30 日 刊印



一、發言人、代理發言人姓名、職稱、聯絡電話及電子郵件信箱：

發 言 人：石慶堂
職 稱：會計長
電 話：(02)6616-9999
電子郵件信箱：spokesperson@wistron.com
代 理 發 言 人：梁惠明
職 稱：公關暨投資人關係兼資金管理處處長
電 話：(02)6616-9999
電子郵件信箱：spokesperson@wistron.com

二、總公司、工廠之地址及電話：

1. 總公司/工廠
地 址：新竹科學工業園區新竹市新安路5號
電 話：(03)577-0707
2. 內湖辦公區
地 址：台北市內湖區行善路158號
電 話：(02)6616-9999
3. 汐止辦公區
地 址：新北市汐止區新台五路一段88號21樓
電 話：(02)6616-9999

三、股票過戶機構之名稱、地址、電子郵件信箱及電話：

名 稱：緯創資通股份有限公司股務室
地 址：台北市內湖區行善路158號
電子郵件信箱：stock@wistron.com
電 話：(02)6600-7998

四、最近年度財務報告簽證會計師姓名、事務所名稱、地址、網址及電話：

會 計 師 姓 名：陳雅琳、呂莉莉
事 務 所 名 稱：安侯建業聯合會計師事務所
地 址：台北市信義路五段7號68樓（台北101大樓）
網 址：<http://www.kpmg.com.tw>
電 話：(02)8101-6666

五、海外有價證券掛牌買賣之交易場所名稱及查詢該海外有價證券資訊之方式：

盧森堡證券交易所 <http://www.bourse.lu>
倫敦證券交易所 <http://www.LondonStockExchange.com>

六、公司網址：<http://www.wistron.com.tw>

目 錄

壹、致股東報告書	02
貳、公司簡介	
一、 設立日期	06
二、 公司沿革	06
參、公司治理報告	
一、 組織系統	16
二、 董事、監察人、總經理、副總經理、協理、各部門及分支機構主管資料	18
三、 最近年度支付董事、監察人、總經理及副總經理之酬金	30
四、 公司治理運作情形	36
五、 會計師公費資訊	60
六、 更換會計師資訊	61
七、 公司之董事長、總經理、負責財務或會計事務之經理人，最近一年內曾任職於簽證會計師所屬事務所或其關係企業者，應揭露其姓名、職稱及任職於簽證會計師所屬事務所或其關係企業之期間	61
八、 最近年度及截至年報刊印日止，董事、監察人、經理人及持股比例超過百分之十之股東股權移轉及股權質押變動情形	62
九、 持股比例占前十名之股東，其相互間為關係人或為配偶、二等親以內之親屬關係之資訊	63
十、 公司、公司之董事、監察人、經理人及公司直接或間接控制之事業對同一轉投資事業之持股數，並合併計算綜合持股比例	64
十一、 環境與社會責任管理運作資訊	66
肆、募資情形	
一、 資本及股份	70
二、 公司債辦理情形	76
三、 特別股辦理情形	76
四、 海外存託憑證辦理情形	77
五、 員工認股權憑證辦理情形	77
六、 限制員工權利新股辦理情形	78
七、 併購或受讓他公司股份發行新股辦理情形	82
八、 資金運用計畫執行情形	82

伍、營運概況

一、	業務內容	84
二、	市場及產銷概況	117
三、	從業員工分析	124
四、	環保支出資訊	125
五、	勞資關係	126
六、	重要契約	127

陸、財務概況

一、	最近五年度簡明資產負債表及綜合損益表，簽證會計師姓名及其查核意見	130
二、	最近五年度財務分析	134
三、	一〇五年度審計委員會查核報告	138
四、	一〇五年度財務報告	139
五、	一〇五年度經會計師查核簽證之公司個體財務報告	235
六、	公司及其關係企業最近年度及截至年報刊印日止，如有發生財務週轉困難情事，應列明其對本公司財務狀況之影響	310

柒、財務狀況及財務績效之檢討分析與風險事項

一、	財務狀況	312
二、	財務績效	313
三、	現金流量	313
四、	最近年度重大資本支出對財務業務之影響	314
五、	轉投資分析	314
六、	風險事項	314
七、	其他重要事項	316

捌、特別記載事項

一、	關係企業相關資料	318
二、	私募有價證券辦理情形	338
三、	子公司持有或處分本公司股票情形	338
四、	其他必要補充說明事項	338

玖、	最近年度及截至年報刊印日止，如發生證券交易法第三十六條第二項第二款所定對股東權益或證券價格有重大影響之事項，亦應逐項載明	340
----	--	-----

壹、致股東報告書

各位股東女士先生：

回顧過去一年，資訊產業環境持續面臨個人電腦相關產業需求衰退的衝擊，整體資訊與通信科技產業環境沒有顯著成長。緯創在優化客戶結構及產品組合、提升內部營運效率等多項努力下，雖然面臨劇烈競爭，整體營收仍持續些微成長，營業利益及稅後淨利亦較前一年回升。

總體而言，105年緯創在整體經濟表現隨著新投資事業之挹注而逐步成長。謹代表本公司所有員工感謝各位股東長期的支持與愛護，使緯創能夠持續成長，在此致上最誠摯的謝意！

去(105)年財務及營運表現

105年，緯創的全年合併營收達新台幣6,599億元，合併營業利益為新台幣60.12億元，合併稅前盈餘為新台幣47.57億元，本期淨利歸屬於母公司業主達新台幣29.61億元，每股盈餘為新台幣1.2元。

整體營收較前一年呈現約6%的成長，營業利益及稅後淨利亦較前一年回升。在營運管理方面，緯創持續不斷地提昇營運效率、加強材料成本管理及增加製造生產力，整體製造費用呈現顯著下降；整體研發費用方面則略為增加，主要是增加研究發展費用於新事業及新產品線的開發，積極投入產品創新與產業轉型，以因應產業的競爭。

在各產品表現面，以伺服器、網路儲存與網路電話成長比較突出，其他產品則為持平或略有增減。在整體市場成長率及客戶組合方面，智慧終端裝置及雲端服務(如伺服器，網路儲存等)的市場持續成長，然而傳統消費性產品(如筆記型電腦、平板電腦、液晶電視等產業)的市場則呈現需求下滑。為因應上述市場之趨勢，緯創持續優化現有的客戶及產品組合，以提供更高附加價值的服務和獲利模式。

去(105)年緯創也積極進行組織重整，展開數位化轉型，除在資材和製造管理上推行自動化及智慧化，同時在人員與研發專案管理上也進行更徹底的數位化與智慧化，並透過組織改造推動管理層年輕化，讓整個團隊能夠傳承和活化資源，提升決策速度與精準度，催生加快企業轉型。

此外，緯創也持續發行了「企業永續與社會責任報告書」，配合臺灣證券交易所發布之「上市上櫃公司企業社會責任實務守則」修正之需求，我們在105年8月董事會通過修訂緯創企業社會責任實務守則，強化公司治理以保障利害關係人權益，並做為全公司遵循之依據。

今(106)年業務及營運重點

今年我們主要的營運重點是

- (1)活化核心事業(包括個人電腦、伺服器)的競爭力。主要是調整現有的客戶與產品組合以提升毛利率，以及建立更緊密的客戶關係，加強技術與服務價值的領導地位，提升內部營運效能，達到領先同業的營運績效。

(2)擴大新興業務的成長與獲利。主要是執行現有成長業務的機會(包括顯示器元件、智慧型手機等)，建立新的服務與解決方案業務(包括手機服務、教育及企業服務)，建立新的技術產業鏈(包括工業電腦、物聯網、醫療、企業級儲存裝置、汽車電子)及建立創新平臺。

(3)驅動數位轉型。主要是加速數位運營提升方案(包括製造、庫存及研發)，建立緯創工業4.0能力，建立數位化的專案管理、人員管理、營運模式及職能績效管理。

關於業務及產品之經營方針，為因應智慧終端市場持續成長及傳統消費性產品(如筆記型電腦、液晶電視等產業)的市場成長趨緩，緯創將持續調整客戶、產品組合，提供客戶更高價值服務，並透過組織年輕化調整，優化營運效能，提升競爭力並加快轉型腳步。

前景與展望

展望未來，總體經營環境在全球景氣復甦不確定下，除了物聯網、智慧終端裝置及雲端服務等產業持續成長外，傳統資訊產業預期將呈現成長遲緩或衰退；數位經濟正在影響著每個人的日常生活，數位化轉型是企業生存和整個新形態商業模式的基礎，我們近年致力於轉型為全方位的技術服務提供者(Technology Service Provider, TSP)；隨著雲端發展的趨勢，將電腦、智慧型裝置等硬體設備和雲端數據系統，經由軟體服務緊密結合，提供技術服務平台與及時大數據資訊，做為客戶的技術能量供應商(Technology Powerhouse)。

緯創以客尊、誠信、創新、卓越為主要公司文化。並秉持「利他」的企業哲學，追求企業永續發展與善盡社會責任。在未來公司發展策略上，以「運用科技，提升生活及環境品質的企業」為願景，透過TSP技術服務的經營模式及推動創新和數位轉型，強化核心業務、深化客戶關係以擴大新興業務，並提供更符合消費者生活與環境友善的高附加價值產品與服務。

在員工與社會方面，提供公平、公正、公開的平台，吸引、培育並留住績優的人才和團隊。對內營造持續學習、成長與貢獻環境，給予員工有形無形獎勵，讓每個員工都成為有價值的人；對外經由與公益團體的合作，實際的參與社會公益活動，提升員工內涵，塑造更健全的思想與人格。

在數位轉型方面，藉由大數據手法，更合理地收集與運用資訊，改善公司營運的品質跟績效，來創造高股東報酬率。將獲利回饋給員工、投資人與社會等利害關係人，形成良性循環，構成永續發展的藍圖。

我們相信以上策略將讓我們的客戶能肯定緯創所提供的價值，並為我們的股東創造長期性的利益。在此，謹代表緯創全體員工，再次感謝各位股東對緯創的長期支持。

敬祝

身體健康，萬事如意！

董事長



貳、公司簡介

一、設立日期：中華民國九十年五月三十日

二、公司沿革：

- 民國90年05月 • 創立緯創資通股份有限公司，實收資本額新台幣10,000仟元整。
- 民國90年08月 • 增資至新台幣 1,000,000仟元。
- 民國90年11月 • 昆山廠登記設立完成。
- 民國90年12月 • 園區工廠登記設立完成。
- 民國91年02月 • 宏電分割讓與基準日。
- 民國91年04月 • 增資至新台幣5,000,000仟元用以概括承受宏電公司研製服務相關營業資產、負債、相關權利義務以及相關法律關係暨地位(含新竹廠、中國中山廠、蘇比克灣廠、墨西哥廠及匈牙利廠)。
- 發行員工認股權憑證72,000仟單位。
- 民國91年06月 • 與台北關稅局簽訂策略聯盟協定，建立策略合作夥伴關係。
- 民國91年07月 • 現金增資參億股，以每股溢價22.5元，募集新台幣6,750,000仟元，實收資本額增至新台幣8,000,000仟元。
- 昆山廠通過 ISO 9001: 2000 認證。
- 民國91年12月 • 宏碁(股)公司順利完成釋股，宏碁集團對緯創資通(股)公司持股由79%降至49%。
- J1及AJ兩款筆記型電腦獲經濟部工業局通過設計優良產品評鑑，並獲頒「Good Design Product Mark」殊榮。
- J1及AJ兩款筆記型電腦入圍「國家產品形象獎」，並獲經濟部頒授「台灣精品標誌」。
- 通過經濟部在台設立企業營運總部。
- 民國92年02月 • 中山廠通過 ISO 9001: 2000 認證。
- 民國92年03月 • 辦理員工認股權憑證轉換股份99,620仟元，實收資本額達新台幣8,099,620仟元。
- 民國92年04月 • 中山廠通過 TL 9000 R3.0 認證。
- 台北總部、新竹廠通過 SONY OEM Green Partner 版本認證。
- 民國92年05月 • 獲經濟部通過在台設立創新研發中心。
- 民國92年08月 • 辦理員工認股權憑證轉換股份18,350仟元，實收資本額達新台幣8,117,970仟元。
- 於臺灣證券交易所正式掛牌上市，成為國內企業併購法通過後，第一家簡易上市成功的高科技公司。
- 昆山廠獲得 ISO 14001:1996 認證。
- 民國92年10月 • J2及B2i兩款筆記型電腦、K3D多媒體筆記型電腦、W3D可移動性電腦、SP200智慧型個人通訊數位助理及可攜式迷你重低音揚聲器Kuofer獲經濟部工業局通過設計優良產品評鑑，並獲頒「Good Design Product Mark」殊榮。
- 民國92年11月 • 台北總部及新竹廠通過OHSAS 18001:1999認證。
- 辦理盈餘轉增資及員工認股權憑證轉換股份591,281仟元，實收資本額達新台幣8,709,251仟元。

- 民國92年12月 • 經濟部投資審議委員會核准本公司經由第三地區投資事業間接在大陸地區投資設立緯智資通(昆山)有限公司。
- 民國93年01月 • 昆山廠通過OHSAS 18001:1999認證。
- 民國93年02月 • 發行第一次海外無擔保轉換公司債美金120,000仟元。
• 經濟部投資審議委員會核准本公司經由第三地區投資事業間接在大陸地區投資設立緯立精密模具(昆山)有限公司。
- 民國93年04月 • 辦理員工認股權憑證轉換股份114,740仟元，實收資本額達新台幣8,823,991仟元。
- 民國93年05月 • 天下雜誌及商業周刊1000大製造業-92年營收排名第17大公司。
• 經濟部投資審議委員會核准本公司經由第三地區投資事業間接在大陸地區投資設立緯新資通(昆山)有限公司。
- 民國93年06月 • 中山廠通過 ISO 14001:1996認證及OHSAS 18001:1999認證。
- 民國93年07月 • 昆山廠通過 ISO 9001:2000/TL9000 R3.0認證。
- 民國93年08月 • 經濟部投資審議委員會核准本公司經由第三地區投資事業間接在大陸地區投資設立緯騰技術服務(昆山)有限公司。
- 民國93年09月 • 辦理盈餘轉增資及員工認股權憑證轉換股份665,919仟元，實收資本額達新台幣9,489,910仟元。
- 民國93年11月 • 經濟部投資審議委員會核准本公司經由第三地區投資事業間接在大陸地區投資之緯立精密模具(昆山)有限公司變更為緯立資訊配件(昆山)有限公司。
- 民國94年01月 • 辦理員工認股權憑證轉換股份3,230仟元，實收資本額達新台幣9,493,140仟元。
- 民國94年04月 • 天下雜誌及商業周刊1000大製造業—93年營收排名第16大公司。
• 中華徵信Top5000(不分產業)—93年營收排名第31大公司。
• 辦理員工認股權憑證轉換股份14,270仟元，實收資本額達新台幣9,507,410仟元。
- 民國94年06月 • 辦理員工認股權憑證轉換股份76,500仟元，實收資本額達新台幣9,583,910仟元。
- 民國94年09月 • 發行海外存託憑證2,500,000仟元(其中1,500,000仟元為本公司以現金增資發行新股參與，另1,000,000仟元為大股東宏碁(股)公司以已發行股份參與)。
- 民國94年10月 • 辦理ECB轉換普通股217,928仟元暨員工認股權憑證轉換股份103,850仟元，實收資本額達新台幣11,405,689仟元。
• 經濟部投資審議委員會核准本公司經由第三地區投資事業間接在大陸地區投資設立緯創資通電腦技術服務(上海)有限公司。
- 民國94年12月 • 菲律賓廠通過 TL 9000 R3.0 認證。
- 民國95年01月 • 辦理ECB轉換普通股333,703仟元暨員工認股權憑證轉換股份43,350仟元，實收資本額達新台幣11,782,742仟元。
- 民國95年04月 • 辦理ECB轉換普通股170,238仟元暨員工認股權憑證轉換股份1,064仟元，實收資本額達新台幣11,963,621仟元。
• 昆山廠通過 ISO 14001:2004 認證。
- 民國95年05月 • 商業周刊2005年1000大製造業排名第14名。
• 天下雜誌1000大製造業—94年營收排名第17名。
• 中山廠、菲律賓廠、台北總部與新竹廠通過 ISO 14001:2004認證。

- 民國95年06月
 - 2006美國商業周刊「世界科技100強」排名第18名。
 - 數位時代獲BusinessWeek授權合作之「台灣科技100強」，緯創排名第7名。
- 民國95年08月
 - 辦理盈餘轉增資759,947仟元，實收資本額達新台幣12,723,568仟元。
- 民國95年09月
 - 昆山廠通過 IECQ QC 080000:2005 認證。
- 民國96年01月
 - 中山廠通過 IECQ QC 080000:2005 認證。
 - 捷克廠登記設立完成。
- 民國96年03月
 - 台北總部、新竹廠及菲律賓廠通過 IECQ QC 080000:2005 認證。
 - 榮獲亞元雜誌 (AsiaMoney) 評選為「台灣最佳公司治理企業」殊榮。
- 民國96年05月
 - 天下雜誌1000大製造業-95年營收排名第16名。
- 民國96年07月
 - 經濟部投資審議委員會核准本公司經由受讓晶實股份有限公司持有之第三地區投資事業100%股權，間接持有其大陸地區投資事業緯視晶(上海)光電貿易有限公司及緯視晶光電(昆山)有限公司100%股權。
 - 2007美國商業周刊「世界科技100強」排名第28名。
 - 數位時代獲BusinessWeek授權合作之「台灣科技100強」，緯創排名第28名。
- 民國96年08月
 - 辦理盈餘轉增資1,095,692仟元，實收資本額達新台幣13,819,261仟元。
 - 經濟部投資審議委員會核准本公司經由第三地區投資事業間接在大陸地區投資設立德益電器有限公司。
- 民國96年09月
 - 榮登富比世雜誌(Forbes Asia) — 「亞太50家最佳上市企業 (The Asian Fab 50)」。
 - 台北總部、新竹廠及菲律賓廠通過 TL 9000 R4.0 認證。
- 民國97年02月
 - 捷克廠通過 ISO 9001:2000認證。
- 民國97年03月
 - 榮登日本東洋經濟週刊(Toyo Keizai) — 「2007亞太100大最快成長企業」台灣地區排名第8名、亞太地區排名第63名及電腦產業第5名的殊榮。
- 民國97年04月
 - 經濟部投資審議委員會核准本公司經由第三地區投資事業間接持有大陸地區投資事業常熟浦元電子有限公司股權。
- 民國97年05月
 - 天下雜誌1000大製造業—96年營收排名第14名。
 - 2008美國商業周刊「世界科技100強」排名第40名。
 - 數位時代獲BusinessWeek授權合作之「台灣科技100強」，緯創排名第11名。
 - 經濟部投資審議委員會核准本公司經由第三地區投資事業間接在大陸地區投資設立昆山緯隆電腦技術服務有限公司。
 - 經濟部投資審議委員會核准本公司經由第三地區投資事業間接在大陸地區投資設立緯晶光電科技(上海)有限公司。
- 民國97年07月
 - 辦理私募方式現金增資240,000仟元，實收資本額達新台幣14,059,261仟元
- 民國97年08月
 - 經濟部投資審議委員會核准本公司經由第三地區投資事業間接在大陸地區投資設立緯聯電子科技(中山)有限公司。
- 民國97年09月
 - 辦理盈餘轉增資1,107,106仟元，實收資本額達新台幣15,166,367仟元。
 - 榮登富比世雜誌(Forbes Asia) — 「亞太50家最佳上市企業 (The Asian Fab 50)」。

- 民國97年12月
- 經濟部投資審議委員會核准本公司經由第三地區投資事業間接持有大陸地區投資事業協昱電子科技(中山)有限公司股權。
- 民國98年02月
- 捷克廠通過 OHSAS 18001:2007 認證。
- 民國98年05月
- 天下雜誌1000大製造業—97年營收排名第7名。
- 民國98年06月
- 現金增資發行新股150,000仟股，參與發行海外存託憑證15,000,000單位，以每單位發行價格美金14.9元，募集美金223,500仟元，實收資本額達新台幣16,666,367仟元。
 - 2009美國商業周刊「世界科技100強」排名第8名。
 - 數位時代獲BusinessWeek授權合作之「台灣科技100強」，緯創排名第1名。
- 民國98年08月
- 辦理盈餘轉增資1,839,791仟元，實收資本額達新台幣18,506,158仟元。
 - 捷克廠通過 ISO 14001:2004 認證。
 - 墨西哥廠通過 OHSAS 18001:2007 認證。
- 民國98年09月
- 中山廠通過 ISO9001: 2008 認證。
- 民國98年10月
- 經濟部投資審議委員會核准本公司經由第三地區投資事業間接在大陸地區投資設立緯創資通(泰州)有限公司。
 - 榮登富比世雜誌(Forbes Asia) — 「亞太50家最佳上市企業(The Asian Fab 50)」。
- 民國98年11月
- 經濟部投資審議委員會核准本公司經由第三地區投資事業間接在大陸地區投資設立緯立資訊配件(泰州)有限公司。
- 民國98年12月
- 經濟部投資審議委員會核准本公司經由第三地區投資事業間接在大陸地區投資設立緯成科技(泰州)有限公司。
 - 中山廠通過 TL 9000 R5.0 認證。
- 民國99年02月
- 辦理員工認股權憑證轉換股份136,530仟元，實收資本額達新台幣18,642,688仟元。
- 民國99年03月
- 榮登遠見雜誌「CSR 65強企業」。
- 民國99年04月
- 辦理員工認股權憑證轉換股份55,250仟元，實收資本額達新台幣18,697,938仟元。
- 民國99年05月
- 台北總部、新竹廠通過 ISO 13485:2003 認證。
 - 榮登富比世雜誌(Forbes Asia)—「全球2000大企業」及「全球高績效成長企業」。
 - 天下雜誌1000大製造業—98年營收排名第6名。
 - 辦理員工認股權憑證轉換股份4,760仟元，實收資本額達新台幣18,702,698仟元。
- 民國99年06月
- 數位時代獲BusinessWeek授權合作之「台灣科技100強」，緯創排名第6名。
- 民國99年07月
- 榮獲天下雜誌「2010天下企業公民獎」大型企業第10名。
 - 經濟部投資審議委員會核准本公司經由第三地區投資事業間接持有大陸地區投資事業赫得納米科技(昆山)有限公司股權。
 - 經濟部投資審議委員會核准本公司經由第三地區投資事業間接在大陸地區投資設立緯潤高新材料(昆山)有限公司。
- 民國99年08月
- 辦理盈餘轉增資935,135仟元，實收資本額達新台幣19,637,833仟元。

- 民國99年09月
 - 辦理員工認股權憑證轉換股份3,500仟元，實收資本額達新台幣19,641,333仟元。
 - 經濟部投資審議委員會核准本公司經由第三地區投資事業間接在大陸地區投資設立中山友智光電有限公司。
- 民國99年10月
 - 為積極實踐企業社會責任，並為人文及自然環境之永續發展貢獻心力，成立「財團法人緯創人文基金會」。
 - 經濟部投資審議委員會核准本公司經由第三地區投資事業間接持有大陸地區投資事業中山茂林光電科技有限公司股權。
- 民國99年11月
 - 台北總部、新竹廠通過 TL 9000 R5.0/ ISO9001: 2008 認證。
 - 墨西哥廠通過 ISO9001: 2008 認證。
 - 辦理員工認股權憑證轉換股份8,740仟元，實收資本額達新台幣19,650,073仟元。
 - 經濟部投資審議委員會核准本公司經由第三地區投資事業間接在大陸地區投資設立信息超級網格科技(北京)有限公司。
- 民國99年12月
 - 經濟部投資審議委員會核准本公司經由第三地區投資事業間接持有大陸地區投資事業中山市樺貿貿易有限公司股權。
- 民國100年02月
 - 成立內湖總部
- 民國100年03月
 - 經濟部投資審議委員會核准本公司經由第三地區投資事業間接在大陸地區投資設立緯創控股(四川)有限公司、緯創資通(成都)有限公司。
 - 辦理員工認股權憑證轉換股份205,720仟元，實收資本額達新台幣19,855,793仟元。
- 民國100年04月
 - 榮登富比士(Forbes)雜誌「全球2000大企業」。
- 民國100年05月
 - 天下雜誌1000大製造業—99年營收排名第6名。
 - 辦理員工認股權憑證轉換股份5,730仟元，實收資本額達新台幣19,861,523仟元。
 - 投資新設馬來西亞公司WISTRON TECHNOLOGY (MALAYSIA) SDN. BHD.。
- 民國100年06月
 - 榮獲數位時代「2011科技百強—亞洲台灣雙榜榮耀」。
 - 經濟部投資審議委員會核准本公司經由第三地區投資事業間接在大陸地區投資設立緯創資通(重慶)有限公司。
- 民國100年07月
 - 榮登財星雜誌(Fortune)2011年全球500大企業。
- 民國100年08月
 - 榮獲「2011天下企業公民獎—大型企業第8名」。
- 民國100年09月
 - 中山廠光電園區通過 ISO9001: 2008認證。
 - 經濟部投資審議委員會核准本公司經由第三地區投資事業間接在大陸地區投資設立緯創緯穎技術服務(北京)有限公司。
 - 辦理盈餘轉增資984,339仟元暨員工認股權憑證轉換股份2,950仟元，實收資本額達新台幣20,848,812仟元。
- 民國100年10月
 - 墨西哥廠通過 ISO14001:2004認證。
 - 重慶廠通過 ISO9001: 2008 / ISO14001:2004認證。
- 民國100年11月
 - 中山廠光電園區通過 ISO14001:2004 / OHSAS18001:2007認證。
 - 榮獲台灣證券交易所頒發「2011上市公司企業社會責任報告書揭露優良獎」。

- 民國100年12月
- 榮獲經濟部工業局頒發「2011台灣創新企業百強」獎。
 - 投資新設哥倫比亞公司SERVICE MANAGEMENT SOLUTIONS COLOMBIA SAS。
- 民國101年01月
- 辦理員工認股權憑證轉換股份1,160仟元，實收資本額達新台幣20,849,972仟元。
- 民國101年04月
- 榮登富比士(Forbes)雜誌「全球2000大企業」。
 - 辦理ECB轉換普通股2,431仟元暨員工認股權憑證轉換股份79,330仟元，實收資本額達新台幣20,931,733仟元。
- 民國101年05月
- 天下雜誌1000大製造業—100年營收排名第6名。
 - 墨西哥廠通過TL9000 R5.0認證。
 - 辦理員工認股權憑證轉換股份8,420仟元，實收資本額達新台幣20,940,153仟元。
 - 台北總部、新竹廠通過ISO14001:2004 / OHSAS18001:2007重新認證。
- 民國101年06月
- 榮獲數位時代「2012科技百強—亞洲台灣雙榜榮耀」。
- 民國101年07月
- 榮登財星雜誌(Fortune)2012年全球500大企業。
 - 成都廠通過ISO9001:2008 / ISO14001:2004認證。
 - 經濟部投資審議委員會核准本公司經由第三地區投資事業間接在大陸地區投資設立緯創資通(青島)有限公司。
- 民國101年08月
- 榮獲「2012天下企業公民獎—大型企業第17名」。
 - 辦理盈餘轉增資1,039,279仟元，實收資本額達新台幣21,979,432仟元。
 - 昆山廠通過OHSAS18001:2007重新認證。
- 民國101年10月
- 重慶廠通過OHSAS18001:2007認證。
- 民國101年11月
- 墨西哥廠通過OHSAS18001:2007認證。
 - 泰州廠通過ISO9001:2008認證。
 - 昆山廠與台北相關單位通過ISO16949:2009認證。
- 民國102年02月
- 泰州廠通過ISO14001:2004認證。
- 民國102年03月
- 經濟部投資審議委員會核准本公司經由第三地區投資事業間接在大陸地區投資設立昆山緯聰數碼科技有限公司。
- 民國102年04月
- 辦理員工認股權憑證轉換股份260仟元，實收資本額達新台幣21,979,692仟元。
 - 榮登富比士(Forbes)雜誌「全球2000大企業」。
 - 台北總部、新竹廠通過ISO 50001:2011 認證。
 - 台北總部、新竹廠取得ISO 14064-1:2006 溫室氣體查證聲明書。
 - 中山廠取得ISO 14064-1:2006 溫室氣體查證聲明書。
 - 昆山廠取得ISO 14064-1:2006 溫室氣體查證聲明書。
- 民國102年05月
- 天下雜誌1000大製造業—101年營收排名第7名
- 民國102年06月
- 墨西哥廠取得ISO 14064-1:2006 溫室氣體查證聲明書。
 - 捷克廠取得ISO 14064-1:2006 溫室氣體查證聲明書。
- 民國102年07月
- 榮獲經濟部頒發金質獎—「重點產業新興市場貢獻獎」。
 - 昆山廠通過IECQ QC 080000:2012 認證。

- 民國102年08月
- 榮獲「2013天下企業公民獎—大型企業第17名」。
 - 成都廠通過OHSAS18001:2007 認證。
 - 經濟部投資審議委員會核准本公司經由第三地區投資事業間接在大陸地區投資設立緯績(昆山)有限公司。
 - 辦理盈餘轉增資1,326,291仟元暨庫藏股減資154,580仟元，實收資本額達新台幣23,151,403仟元。
- 民國102年09月
- 中山廠通過IECQ QC 080000:2012 認證。
 - 辦理限制員工權利新股627,950仟元，實收資本額達新台幣23,779,353仟元。
- 民國102年11月
- 辦理員工認股權憑證轉換股份2,250仟元，實收資本額達新台幣23,781,603仟元。
- 民國103年01月
- 泰州廠通過IECQ QC 080000:2012 認證。
 - 台北總部、新竹廠取得醫療器材 GMP 認證。
 - 昆山光電廠通過IECQ QC 080000:2012認證。
- 民國103年02月
- 台北總部、新竹廠通過IECQ QC 080000:2012 認證。
 - 德州廠通過 ISO9001:2008認證。
 - 德州廠通過 ISO14001:2004認證。
- 民國103年03月
- 中山廠通過 TL9000-H R5.0/R5.0 / ISO9001:2008重新認證。
 - 捷克廠通過 ISO9001:2008重新認證。
 - 捷克廠通過 ISO14001:2004重新認證。
 - 捷克廠通過OHSAS18001:2007重新認證。
 - 德州廠通過OHSAS18001:2007認證。
- 民國103年04月
- 榮登富比士(Forbes)雜誌「全球2000大企業」。
- 民國103年05月
- 天下雜誌1000大製造業—102年營收排名第7名。
- 民國103年06月
- 台北總部、新竹廠取得 ISO 14064-1:2006 溫室氣體查證聲明書。
 - 中山廠取得 ISO 14064-1:2006 溫室氣體查證聲明書。
 - 昆山廠取得 ISO 14064-1:2006 溫室氣體查證聲明書。
 - 成都廠取得 ISO 14064-1:2006 溫室氣體查證聲明書。
 - 重慶廠取得 ISO 14064-1:2006 溫室氣體查證聲明書。
 - 捷克廠取得 ISO 14064-1:2006 溫室氣體查證聲明書。
 - 墨西哥廠取得 ISO 14064-1:2006 溫室氣體查證聲明書。
- 民國103年07月
- 泰州廠通過 ISO14001:2004認證。
- 民國103年08月
- 昆山廠通過 ISO9001:2008重新認證。
 - 榮獲「2014天下企業公民獎-大型企業第25名」。
 - 辦理盈餘轉增資725,711仟元、員工認股權憑證轉換股份60仟元暨註銷限制員工權利新股31,380仟元，實收資本額達新台幣24,475,994仟元。
- 民國103年09月
- 重慶廠通過IECQ QC 080000:2012 認證。
- 民國103年10月
- 中山廠通過 TL9000-H R5.5/R5.0/ ISO9001:2008重新認證。
 - 獲選亞洲百大永續企業(2014 Channel News Asia Sustainability Ranking)前20名。
- 民國103年11月
- 辦理員工認股權憑證轉換股份206,680仟元，實收資本額達新台幣24,682,674仟元。

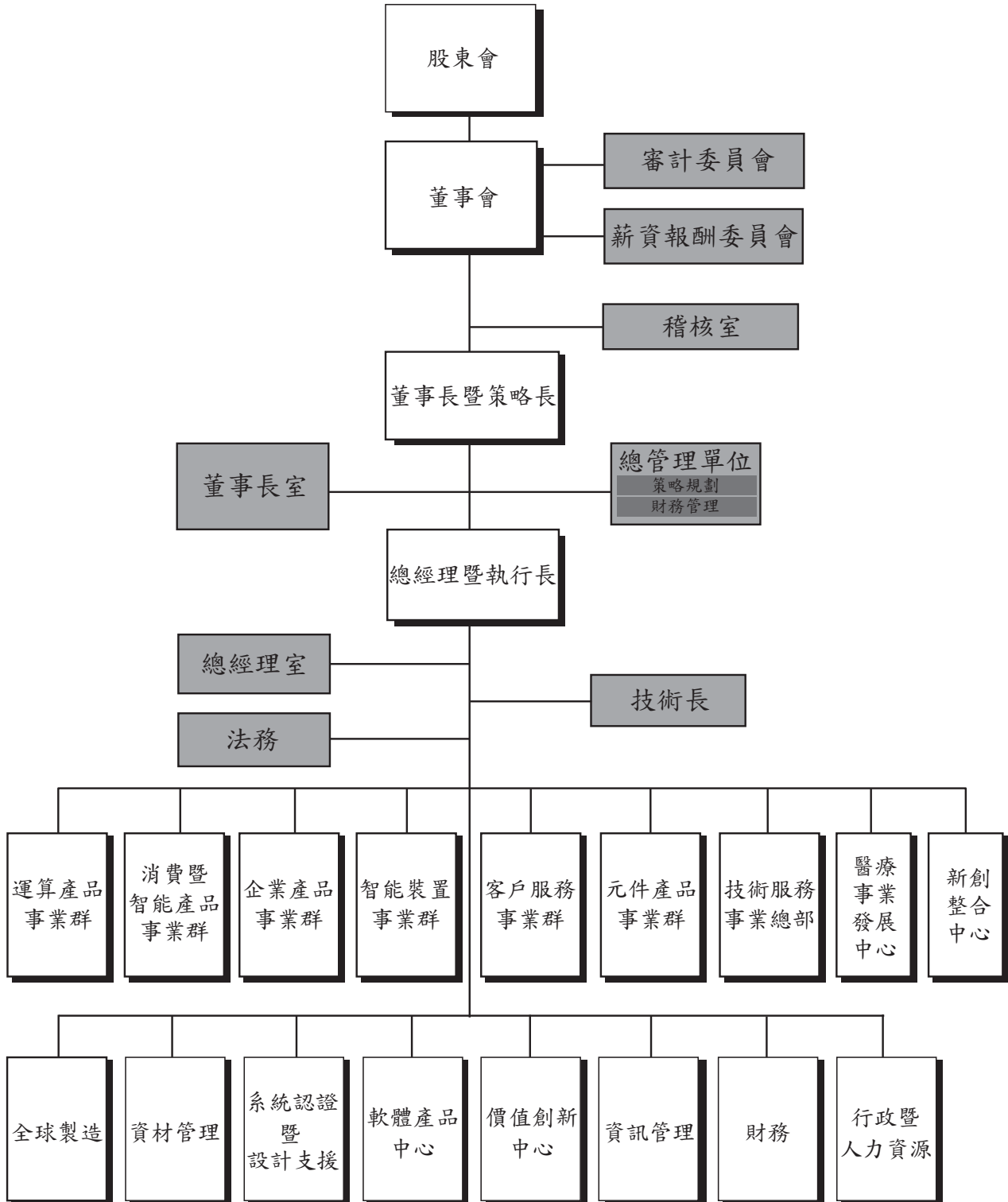
- 民國104年01月
- 德州廠通過 TL9000-V R5.5/R5.0/ ISO9001:2008認證。
 - 台北總部、新竹廠取得TL9000-H R5.5/R5.0/ ISO9001:2008轉版驗證。
 - 菲律賓廠通過ISO9001:2008重新驗證。
- 民國104年03月
- 昆山廠通過ISO/TS16949:2009重新驗證。
 - 泰州廠通過ISO/TS16949:2009初次驗證。
- 民國104年04月
- 經濟部投資審議委員會核准本公司經由第三地區投資事業間接在大陸地區投資設立上海緯育信息技術服務有限公司。
 - 榮登富比士(Forbes)雜誌「全球2000大企業」。
- 民國104年05月
- 台北總部、新竹廠通過ISO14001:2004重新驗證。
 - 墨西哥廠通過ISO9001:2008重新驗證。
 - 天下雜誌1000大製造業—103年營收排名第8名。
- 民國104年06月
- 台北總部、新竹廠取得ISO14064-1:2006溫室氣體查證聲明書。
 - 中山廠取得ISO14064-1:2006溫室氣體查證聲明書。
 - 昆山廠取得ISO14064-1:2006溫室氣體查證聲明書。
 - 成都廠取得ISO14064-1:2006溫室氣體查證聲明書。
 - 重慶廠取得ISO14064-1:2006溫室氣體查證聲明書。
 - 捷克廠取得ISO14064-1:2006溫室氣體查證聲明書。
 - 墨西哥廠取得ISO14064-1:2006溫室氣體查證聲明書。
- 民國104年07月
- 成都廠通過ISO9001:2008重新驗證。
 - 成都廠通過ISO14001:2004重新驗證。
 - 墨西哥廠取得TL9000-H R5.5/R5.0轉版驗證。
 - 墨西哥廠通過IECQ QC080000:2012初次驗證。
- 民國104年08月
- 台北總部、新竹廠通過ISO13485:2003擴大驗證。
 - 昆山廠通過IECQ QC080000:2012重新驗證。
 - 榮獲「2015天下企業公民獎—大型企業第27名」。
 - 辦理盈餘轉增資1,071,160仟元暨註銷收回限制員工權利新股199,010仟元，實收資本額達新台幣25,554,824仟元。
- 民國104年10月
- 昆山廠通過ISO14001:2004重新驗證。
 - 重慶廠通過OHSAS18001:2007重新驗證。
 - 中山廠通過IECQ QC 080000:2012重新驗證。
 - 中山廠通過ISO14001:2004重新驗證。
 - 中山廠通過OHSAS18001:2007重新驗證。
 - 獲選亞洲百大永續企業(2015 Channel News Asia Sustainability Ranking)第24名。
- 民國104年11月
- 台北總部、新竹廠通過OHSAS18001:2007重新驗證。
 - 墨西哥廠通過OHSAS18001:2007初次驗證。
- 民國104年12月
- 昆山廠通過OHSAS18001:2007重新驗證。
 - 中山廠取得TL9000-H R5.5/R5.0/ ISO9001:2008轉版驗證。
- 民國105年01月
- 中山廠通過 ISO13485:2003初次驗證。
- 民國105年02月
- 泰州廠通過ISO14001:2004重新驗證。
- 民國105年04月
- 台北總部、新竹廠通過IECQ QC080000:2012 / ISO50001:2011重新驗證。
 - 泰州廠通過OHSAS18001:2007初次驗證。

- 榮登富比士(Forbes)雜誌「全球2000大企業」。
 - 設立緯創數技投資控股股份有限公司，實收資本額新台幣600,000仟元整。
 - 設立緯創生技投資控股股份有限公司，實收資本額新台幣600,000仟元整。
- 民國105年05月
- 台北總部、新竹廠通過ISO13485:2003重新驗證。
 - 台北總部、新竹廠、中山廠、昆山廠、成都廠、重慶廠、泰州廠、捷克廠、墨西哥廠通過ISO14064-1:2006驗證取得溫室氣體查證聲明書。
 - 天下雜誌1000大製造業—104年營收排名第8名。
- 民國105年06月
- 捷克廠通過IECQ QC080000:2012初次驗證。
- 民國105年07月
- 昆山光電廠通過OHSAS18001:2007重新驗證。
 - 辦理員工酬勞轉增資240,201仟元，實收資本額達新台幣25,795,025仟元。
- 民國105年08月
- 榮獲「2015天下企業公民獎-大型企業第41名」。
 - 經濟部投資審議委員會核准本公司在大陸地區投資設立重慶緯創醫療科技有限公司。
 - 辦理盈餘轉增資726,336仟元，實收資本額達新台幣26,521,362仟元。
- 民國105年09月
- 台北總部、新竹廠通過TL9000-H R5.5/R5.0轉版驗證。
- 民國105年10月
- 中山廠取得TL9000-H R5.5/R5.0重新驗證。
 - 獲選亞洲百大永續企業(2016 Channel News Asia Sustainability Ranking)第51名。
- 民國105年11月
- 昆山光電廠通過ISO9001:2008擴大驗證。
 - 經濟部投資審議委員會核准本公司直接在大陸地區投資設立緯騰(重慶)信息技術服務有限公司。
 - 辦理註銷收回限制員工權利新股18,197仟元，實收資本額達新台幣26,503,164仟元。
- 民國105年12月
- 中山廠通過ISO9001:2008 / IECQ QC080000:2012重新驗證。
- 民國106年03月
- 昆山光電廠通過IECQ QC080000:2012重新驗證。

參、公司治理報告

一、組織系統

(一)組織系統圖



(二)各主要部門所營業務

部 門	職 掌 業 務
稽核室	1.協助經理人確認所設計之內部控制制度，其設計是否有效，執行是否落實，據以協助改善組織營運以提升整體價值。 2.協助組織及經理人，透過有系統及有紀律之方法，評估及改善風險管理、內部控制及公司治理，以達成組織目標。 3.協助審計委員會監督經理人執行內部控制制度及公司治理。
董事長室	襄助董事長對本公司及轉投資公司之對外投資、經營績效實施評估及分析並提出改善建議，以協助達成公司之營運目標。
策略規劃	負責公司整體營運之策略規劃、建構、推動及長期發展等事宜。
財務管理	1.統籌公司資金收付、融資調度及外匯避險以支應營運需求。 2.負責資金管理運作相關業務事宜。 3.統籌及建立本集團資金運作體系。
總經理室	襄助總經理對本公司有關經營績效評估及分析並提出改善建議，以協助達成公司之營運目標。
技術長	負責統合建構及管理公司研發團隊、資源及環境、提升研發效率及競爭力等事宜。
法務	1.負責綜理各項合約之擬訂、審核及提供與業務有關之法務諮詢服務。 2.統籌本公司國內外之專利著作權商標、技術授權等智慧財產相關業務。
運算產品事業群	負責個人電腦、工業電腦及顯示產品之研展、產品管理、製造及行銷事宜。
消費暨智能產品事業群	負責智慧型產品(智能聯網裝置, 智能手機, 移動應用裝置)及聯網音頻產品之研展、產品管理、製造及行銷事宜。
企業產品事業群	負責高階伺服器及儲存暨通訊等產品之研展、產品管理、製造及行銷事宜。
智能裝置事業群	負責智慧型裝置產品之研展、產品管理、製造及行銷事宜。
客戶服務事業群	負責客戶服務、提昇服務品質與提供相關技術支援事宜。
元件產品事業群	負責光學元件產品之研展、產品管理、製造與行銷事宜；以及電子廢棄物的回收、拆解、精煉等相關業務。
技術服務事業總部	負責整合公司技術以及產品研發，提供特定客戶增值服務之平台。
醫療事業發展中心	負責專業醫療器材及方案之設計、研發與生產。
新創整合中心	負責整合公司技術以及產品研發，提供新創客戶產品樣機、量產及行銷服務之平台。
全球製造	負責全球各項產品之生產、製造廠之產能調配及製造效率提高等事宜。
資材管理	負責全球資材之規劃、供應商資源管理等事宜。
系統認證暨設計支援	負責本公司產品之品質保證、品質提昇以及相關產品之規格認證暨設計支援等事宜。
軟體產品中心	負責相關產品系統應用軟體之開發設計。
價值創新中心	負責本公司創新性產品與技術之開發與導入。
資訊管理	負責資訊系統策略、全球架構之擬定、設計及管理。
財務	負責管理財務、會計、稅務作業及營利事業單位內部管理評估報表。
行政暨人力資源	負責本公司人力資源、員工溝通、教育訓練及總務等相關事宜。

二、董事、監察人、總經理、副總經理、協理、各部門及分支機構主管資料：

(一)董事資料(106.04.16)

職稱	國籍 或註冊地	姓名	性別	選任 日期	任期	初次選任 日期	選任時持有股份		現在持有股份		配偶、未成年子女 現在持有股份	
							股數	持股 比率 (%)	股數	持股比率 (%)	股數	持股比率 (%)
董事長暨 策略長	中華民國	林憲銘	男	104.06.26	3年	90.05.23	28,064,521	1.14	34,578,203	1.3	1,457	0
董事	中華民國	施振榮	男	104.06.26	3年	95.06.08	2,565,422	0.10	2,723,401	0.1	366,345	0.01
董事	中華民國	謝宏波	男	104.06.26	3年	94.06.09	998,043	0.04	1,059,502	0.04	12,523	0
董事暨 總經理兼 執行長	中華民國	黃柏濤	男	104.06.26	3年	95.06.08	2,740,810	0.11	5,248,261	0.2	168,898	0.01

	利用他人名義持有股份		主要經(學)歷	目前兼任本公司及其他公司之職務	具配偶或二等親以內關係之其他主管、董事或監察人		
	股數	持股比例(%)			職稱	姓名	關係
	0	0	交通大學電子計算機與控制工程學士 宏碁電腦(股)公司總經理	緯創資通(股)公司董事長暨策略長 緯創軟體(股)公司董事長 全景軟體(股)公司董事長 遊戲橘子數位科技(股)公司董事 台灣典範半導體(股)公司獨立董事 新日光能源科技(股)公司獨立董事 緯穎科技服務(股)公司董事長 義隆電子(股)公司獨立董事 緯創生技投資控股(股)公司董事長 緯創數技投資控股(股)公司董事長	無	無	無
	0	0	美國桑德博管理研究所國際法榮譽博士 英國威爾斯大學榮譽院士 香港理工大學榮譽科技博士 交通大學名譽工程學博士 交通大學電子工程碩士 宏碁集團創辦人暨董事長	緯創資通(股)公司董事 宏碁(股)公司董事 佳世達科技(股)公司董事 台灣積體電路製造(股)公司獨立董事 南山人壽保險(股)公司董事 神盾(股)公司董事 大橡(股)公司董事 智匯國際(股)公司董事 龍一創業投資(股)公司董事長 智融創新顧問(股)公司董事 宏榮投資(股)公司董事 財團法人智榮文教基金會董事長 財團法人公共電視文化事業基金會董事 融欣管理顧問(股)公司董事 秉宇(股)公司董事 中華電視(股)公司董事	無	無	無
	0	0	大同工學院電機學士 宏碁電腦(股)公司資深副總經理	緯創資通(股)公司董事 啟基科技(股)公司董事長暨執行長 建基(股)公司董事 育基數位科技(股)公司董事 瑞鼎科技(股)公司獨立董事 宇瞻科技(股)公司董事	無	無	無
	0	0	政大企家班 大同工學院工業產品設計學士 宏碁電腦(股)公司副總經理	緯創資通(股)公司董事暨總經理兼執行長 茂林光電科技(開曼)股份有限公司董事 緯謙科技(股)公司董事長 緯聰科技(股)公司董事長 緯育(股)公司董事長 緯創醫學科技(股)公司董事長 聯益遠東(股)公司董事 緯創生技投資控股(股)公司董事 其他海外公司兼任情形彙總表(註)	無	無	無

職稱	國籍或註冊地	姓名	性別	選任日期	任期	初次選任日期	選任時持有股份		現在持有股份		配偶、未成年子女現在持有股份	
							股數	持股比率(%)	股數	持股比率(%)	股數	持股比率(%)
獨立董事	中華民國	宣明智	男	104.06.26	3年	91.06.07	0	0	0	0	445,909	0.02
獨立董事	中華民國	蔡國智	男	104.06.26	3年	91.06.07	0	0	0	0	0	0
獨立董事	中華民國	吳國風	男	104.06.26	3年	98.06.23	0	0	0	0	5,780	0
獨立董事	中華民國	蔡篤恭	男	104.06.26	3年	101.06.21	0	0	0	0	0	0
獨立董事	中華民國	鄭中人	男	104.06.26	3年	94.06.09	78,911	0	83,770	0	0	0

註：緯創資通(中山)有限公司董事長、緯創資通(昆山)有限公司董事長、緯新資通(昆山)有限公司董事長、緯騰技術服務(昆山)有限公司董事長、緯創資通(泰州)有限公司董事長、昆山緯隆電腦技術服務有限公司董事長、緯創資通(上海)有限公司董事長、緯視晶光電(昆山)有限公司董事長、緯創資通(青島)有限公司董事長、緯創資通(重慶)有限公司董事長、昆山緯積資通有限公司董事長、上海緯育信息技術服務有限公司董事長、重慶緯創醫療科技有限公司董事長、緯騰(重慶)信息技術服務有限公司董事長、緯立資訊配件(泰州)有限公司董事、緯潤高新材料(昆山)有限公司董事、緯創投資(四川)有限公司董事、緯創資通(成都)有限公司董事、聯益精密(中山)有限公司董事、昆山緯聰數碼科技有限公司董事、緯穎云科技技術服務(北京)有限公司董事、緯晶光電科技(上海)有限公司董事、緯英顯示器公司董事、Win Smart Co., Ltd. 董事長、Wistron InfoComm Technology (America) Corp. 董事長、WisVision Corp. 董事長、Wistron Mexico S.A. de C.V.

	利用他人名義持有股份		主要經(學)歷	目前兼任本公司及其他公司之職務	具配偶或二等親以內關係之其他主管、董事或監察人		
	股數	持股比例(%)			職稱	姓名	關係
	0	0	交通大學榮譽博士 交通大學電子工程學士 聯華電子(股)公司副董事長	緯創資通(股)公司獨立董事 聯華電子(股)公司榮譽副董事長 仁寶電腦工業(股)公司獨立董事 矽品精密工業(股)公司獨立董事 友訊科技(股)公司董事 明泰科技(股)公司董事 穆拉德加捷生技(股)公司董事 普生(股)公司董事 公信電子(股)公司董事 台灣創新記憶體(股)公司董事長 參實二號創業投資(股)公司董事長 宣捷生物科技(股)公司董事長 矽譜科技(股)公司董事 Pacgen Biopharmaceuticals Corp. 董事	無	無	無
	0	0	交通大學電子計算機與控制工程學士 力晶科技(股)公司副董事長	緯創資通(股)公司獨立董事 鉅晶電子(股)公司董事長 力積電子(股)公司董事長 愛普科技(股)公司董事長 力晶科技(股)公司董事 上詮光纖通信(股)公司董事 漢唐集成(股)公司獨立董事	無	無	無
	0	0	中興大學經濟學士 安侯協和會計師事務所合夥主席 安侯建業會計師事務所資深會計師	緯創資通(股)公司獨立董事 光寶科技(股)公司獨立董事 研華(股)公司獨立監察人 財團法人安侯建業教育基金會董事	無	無	無
	0	0	台北工專工業工程學士 力成科技(股)公司董事長兼執行長	緯創資通(股)公司獨立董事 力成科技(股)公司董事長兼執行長 超豐電子(股)公司董事長 仁寶電腦工業(股)公司獨立董事 群光電能科技(股)公司獨立董事 力成科技(蘇州)有限公司董事 Powertech Holding (B.V.I.) Inc. 董事 PTI Technology (Singapore) Pte. Ltd. 董事 Powertech Technology (Singapore) Pte. Ltd. 董事 力成科技日本合同會社職務執行者	無	無	無
	0	0	史丹福大學法理學博士 台灣科技大學專利研究所專任教授	緯創資通(股)公司獨立董事 嘉澤端子工業(股)公司董事 宇瞻科技(股)公司獨立監察人 景碩科技(股)公司董事 物聯智慧(股)公司獨立董事 創為精密材料(股)公司監察人 台灣超微光學(股)公司監察人	無	無	無

董事長、Wistron InfoComm (Philippines) Corp. 董事長、緯隆國際新加坡(股)公司董事長、緯育香港(股)公司董事長、Anwith Corp. 董事長、SMS InfoComm Corp. 董事長、Mindforce Holding Ltd. 董事、All Holding Corp. 董事、ICT Service Management Solutions (India) Private Ltd. 董事、富理東有限公司董事、Wistron K.K. 董事、Wistron Advanced Materials (Hong Kong) Ltd. 董事、Wistron Europe Holding Cooperatie U.A 董事、Cowin Worldwide Corp. 董事、緯創香港投資控股有限公司董事、Wistron Technology (Malaysia) Sdn. Bhd. 董事、Service Management Solutions Mexico SA DE CV 董事、緯創香港有限公司董事、WiseCap (Hong Kong) Ltd. 董事、Wistron Technology (Malaysia) Sdn. Bhd. 董事、Wistron Green Tech (Texas) Corp. 董事、Wistron InfoComm Technology (Texas) Corp. 董事、Anwith Service Co., Ltd. 董事、WiEdu Holding Co., Ltd 董事、WiEdu Sdn. Bhd. 董事、SMS Infocomm Chile Servicios Limitada 董事、佳緯集團有限公司董事、Plentimark Ltd. 董事。

1.董事獨立性情形

姓名	條件	是否具有五年以上工作經驗 及下列專業資格		
		商務、法務、財務、會計或公司業務所須相關科系之公私立大專院校講師以上	法官、檢察官、律師、會計師或其他與公司業務所需之國家考試及格領有證書之專門職業及技術人員	商務、法務、財務、會計或公司業務所須之工作經驗
林憲銘				✓
施振榮				✓
謝宏波				✓
黃柏濤				✓
宣明智				✓
蔡國智				✓
吳國風			✓	✓
蔡篤恭				✓
鄭中人		✓		✓

註1：各董事於選任前二年及任職期間符合下述各條件者，請於各條件代號下方空格中打“✓”。

- (1)非為公司或其關係企業之受僱人。
- (2)非公司之關係企業之董事、監察人(但如為公司之母公司、公司直接及間接持有表決權之股份超過百分之五十之子公司之獨立董事者，不在此限)。
- (3)非本人及其配偶、未成年子女或以他人名義持有公司已發行股份總額百分之一以上或持股前十名之自然人股東。
- (4)非前三款所列人員之配偶、二親等以內親屬或三親等以內直系血親親屬。
- (5)非直接持有公司已發行股份總額百分之五以上法人股東之董事、監察人或受僱人，或持股前五名法人股東之董事、監察人或受僱人。
- (6)非與公司有財務或業務往來之特定公司或機構之董事(理事)、監察人(監事)、經理人或持股百分之五以上股東。
- (7)非為公司或關係企業提供商務、法務、財務、會計等服務或諮詢之專業人士、獨資、合夥、公司或機構之企業主、合夥人、董事(理事)、監察人(監事)、經理人及其配偶。但依股票上市或於證券商營業處所買賣公司薪資報酬委員會設置及行使職權辦法第七條履行職權之薪資報酬委員會成員，不在此限。
- (8)未與其他董事間具有配偶或二親等以內之親屬關係。
- (9)未有公司法第30條各款情事之一。
- (10)未有公司法第27條規定以政府、法人或其代表人當選。

(二) 總經理、副總經理、協理、各部門及分支機構主管資料(106.04.16)

職稱	國籍	姓名	性別	就任日期	持有股份		配偶、未成年子女持有股份		利用他人名義持有股份	
					股數	持股比率(%)	股數	持股比率(%)	股數	持股比率(%)
董事長暨策略長	中華民國	林憲銘	男	91.01.01	34,578,203	1.30	1,457	0	0	0
董事暨總經理兼執行長	中華民國	黃柏溥	男	91.01.01	5,248,261	0.20	168,898	0.01	0	0
幕僚長	中華民國	林福謙	男	91.01.01	2,625,582	0.10	7,737	0	0	0
總財務長	中華民國	林進財	男	91.09.16	216,927	0.01	0	0	0	0
技術長暨EBG事業群總經理	中華民國	黃俊東	男	91.01.01	2,163,754	0.08	0	0	0	0

	主要經(學)歷	目前兼任 其他公司之職務	具配偶或二親等以內關係之經理人		
			職稱	姓名	關係
	參見董事	參見董事	無	無	無
	參見董事	參見董事	無	無	無
	逢甲大學會計學士 宏碁電腦(股)公司財務長	啟基科技(股)公司董事 建基(股)公司董事長 緯創軟體(股)公司董事 鼎創有限公司董事長 理本投資有限公司董事長 緯穎科技服務(股)公司董事 緯謙科技(股)公司董事 緯創生技投資控股(股)公司董事 緯創數技投資控股(股)公司董事 緯創醫學科技(股)公司董事 全景軟體(股)公司董事 馬雅資訊(股)公司董事 智元創業投資(股)公司董事 宗盈國際科技(股)公司董事 琦景科技(股)公司董事 育基數位科技(股)公司監察人 WiseCap (Hong Kong) Limited董事長 Hartec Asia Pte. Ltd. 董事 Hukui Biotechnology Corporation董事	無	無	無
	台灣大學國際企業所碩士 大眾商業銀行總行總經理 瑞士銀行首席副總裁	啟基科技(股)公司董事 建基(股)公司董事 金麗科技(股)公司獨立董事 台橡(股)公司獨立董事 波若威科技(股)公司董事	無	無	無
	交通大學電子研究所碩士 宏碁電腦(股)公司副總經理 新眾電腦處長	磐儀科技(股)公司董事 翔智科技(股)公司董事 鼎創有限公司董事 理本投資有限公司董事 緯創數技投資控股(股)公司董事 緯創醫學科技(股)公司董事 馬雅資訊(股)公司董事 宗盈國際科技(股)公司董事 安盟生技(股)公司董事 福寶科技(股)公司董事 All Holding Corporation董事 Airdog, Inc. 董事 Apollo Medical Optics Inc. 董事 Creator Technology B.V. 董事 Tube Inc. 董事 Win Smart CO., LTD. 董事 Wistron Mobile Solutions Corporation董事 昆山緯積資通有限公司董事 緯創投資(四川)有限公司董事 緯創資通(成都)有限公司董事 緯創資通(昆山)有限公司董事 緯創資通(重慶)有限公司董事 緯創資通(泰州)有限公司董事 緯新資通(昆山)有限公司董事	無	無	無

職 稱	國 籍	姓 名	性 別	就任日期	持有股份		配偶、未成年子女 持有股份		利用他人名義 持有股份	
					股數	持 股 比 率 (%)	股數	持 股 比 率 (%)	股數	持 股 比 率 (%)
CSBG事業 群總經理	中華民國	沈慶堯	男	96.06.08	1,374,719	0.05	14,011	0	0	0
總廠長	中華民國	王志宏	男	96.06.08	2,170,572	0.08	0	0	0	0
稽核長	中華民國	林銘瑤	男	91.01.01	1,270,386	0.05	94,575	0	0	0
會計長	中華民國	石慶堂	男	92.07.15	1,646,979	0.06	2,500	0	0	0
行政長	中華民國	呂財裕 (註2)	男	100.04.25	-	-	-	-	-	-

主要經(學)歷	目前兼任 其他公司之職務	具配偶或二親等以內關係之經理人		
		職稱	姓名	關係
加州大學資訊工程所碩士 宏碁電腦(股)公司資深經理	緯謙科技(股)公司董事 緯育(股)公司董事 緯昌科技(股)公司董事長 Audio Design Experts, Inc. 董事 Cowin Worldwide Corporation 董事 Formosa Prosonic Industries Berhad 董事 HERACLES ENTERPRISES LIMITED 董事 Optiemus Electronics Limited 董事 Shining Green Limited 董事 Smartiply, Inc 董事 WIEDU SALES AND MARKETING SDN. BHD. 董事 Wistron Mexico S.A. de C.V. 董事 WISTRON TECHNOLOGY (MALAYSIA) SDN.BHD. 董事 WisVision Corporation 董事 緯育香港股份有限公司董事 上海緯育信息技術服務有限公司董事 中山茂林光電科技有限公司董事長 緯創資通(上海)有限公司董事 廣基科技(中山)有限公司董事 緯創資通(中山)有限公司董事 緯創資通(青島)有限公司董事 緯聯電子科技(中山)有限公司董事	無	無	無
逢甲大學工業工程學士 宏碁電腦(股)公司菲律賓廠長	Win Smart CO., LTD. 董事 昆山緯積資通有限公司董事 緯創投資(四川)有限公司董事 緯創資通(成都)有限公司董事 緯創資通(昆山)有限公司董事 緯創資通(重慶)有限公司董事 緯創資通(泰州)有限公司董事 緯新資通(昆山)有限公司董事	無	無	無
交通大學資訊工程所博士 宏碁電腦(股)公司副總經理	無	無	無	無
舊金山金門大學財務管理所碩士 宏碁電腦(股)公司會計經理	鼎創有限公司董事 理本投資有限公司董事 緯育(股)公司監察人 翔智科技(股)公司監察人 緯聰科技(股)公司監察人 緯謙科技(股)公司監察人 緯創生技投資控股(股)公司監察人 緯創數技投資控股(股)公司監察人 緯創醫學科技(股)公司監察人 緯穎科技服務(股)公司監察人 馬雅資訊(股)公司監察人 福寶科技(股)公司監察人 緯昌科技(股)公司監察人 其他海外公司兼任情形彙總詳(註1)	無	無	無
政治大學心理學士 宏碁電腦(股)公司行政暨人力資源處長	無	無	無	無

職稱	國籍	姓名	性別	就任日期	持有股份		配偶、未成年子女持有股份		利用他人名義持有股份	
					股數	持股比率(%)	股數	持股比率(%)	股數	持股比率(%)
資材長	中華民國	鄭書絮 (註3)	男	100.04.25	-	-	-	-	-	-
品質長暨 CBG事業 群總經理	中華民國	張瑞榮	男	100.04.25	440,000	0.02	0	0	0	0
CPBG事 業群 總經理	中華民國	林建勳	男	104.04.10	795,835	0.03	0	0	0	0
技術副總 經理	中華民國	張光祥	男	104.04.10	1,993,681	0.08	60,021	0	0	0
SBG事業 群總經理	中華民國	林威遠	男	104.04.10	655,348	0.02	750	0	0	0

註1：All Holding Corporation董事、Lilee Systems, Ltd.董事、WIEDU SALES AND MARKETING SDN. BHD.、WIEDU SDN. BHD.董事、WiseCap (Hong Kong) Limited董事、Wistron InfoComm Technology (America) Corporation董事、Wistron InfoComm Technology (Texas) Corporation董事、Wistron LLC董事、Wistron K.K.董事、昆山詮能精密鑄造有限公司董事、緯潤高新材料(昆山)有限公司董事、緯視晶光電(昆山)有限公司監察人、上海緯育信息技術服務有限公司監察人、昆山緯隆電腦技術服務有限公司監察人、昆山緯積資通有限公司監察人、昆山緯聰數碼科技有限公司監察人、廣基科技(中山)有限公司監察人、緯立資訊配件(泰州)有限公司監察人、緯創投資(四川)有限公司監察人、緯創資通(上海)有限公司監察人、緯創資通(中山)有限公司監察人、緯創資通(成都)有限公司監察人、緯創資通(昆山)有限公司監察人、緯創資通(青島)有限公司監察人、緯創資通(重慶)有限公司監察人、緯創資通(泰州)有限公司監察人、緯新資通(昆山)有限公司監察人、緯聯電子科技(中山)有限公司監察人、緯騰(重慶)信息技術服務有限公司監察人、緯騰技術服務(昆山)有限公司監察人、緯晶光電科技(上海)有限公司監察人

註2：已於105年9月1日退休

註3：已於105年6月1日退休

主要經(學)歷	目前兼任 其他公司之職務	具配偶或二親等以內關係之經理人		
		職稱	姓名	關係
美國國際管理研究學院高階經理人碩士 宏碁電腦(股)公司新竹廠廠長	無	無	無	無
成功大學電機工程碩士 緯創資通(股)公司品質總監	翔智科技(股)公司董事長 旭暉應用材料(股)公司董事 緯英顯示器公司董事 緯視晶光電(昆山)有限公司董事	無	無	無
紐約州立大學石溪分校工商管理碩士 緯創資通(股)公司MBG事業群副營運長	緯聯電子科技(中山)有限公司董事長 中山茂林光電科技有限公司董事	無	無	無
政大企家班 中興大學應用數學學士 緯創資通(股)公司EBG事業群副營運長	無	無	無	無
萊特州立大學工商管理碩士 緯創資通(股)公司SBG事業群副營運長	緯聰科技(股)公司董事 ANWITH CORPORATION董事 ANWITH SERVICE CO., LTD. 董事 ICT Service Management Solutions(India) Private Limited董事 Service Management Solutions Mexico SA DE CV董事 SMS InfoComm (Malaysia) sdn. bhd. 董事 SMS INFOCOMM CHILE SERVICIOS LIMITADA董事 SMS InfoComm Corporation董事 Wistron InfoComm (Philippines) Corporation 董事 Wistron K.K. 董事 昆山緯隆電腦技術服務有限公司董事 昆山緯聰數碼科技有限公司董事 緯隆國際新加坡股份有限公司董事 緯騰(重慶)信息技術服務有限公司董事 緯騰技術服務(昆山)有限公司董事	無	無	無

三、最近年度支付董事、監察人、總經理及副總經理之酬金

(一) 董事之酬金

職稱	姓名	董事酬金								A、B、C及D等四項總額占稅後純益之比例(%)	
		報酬(A)		退職退休金(B)		董事酬勞(C)		業務執行費用(D)		本公司	財務報告內所有公司
		本公司	財務報告內所有公司	本公司	財務報告內所有公司	本公司	財務報告內所有公司	本公司	財務報告內所有公司		
董事長暨策略長	林憲銘										
董事	施振榮										
董事	謝宏波										
董事暨總經理兼執行長	黃柏溥	0	0	0	0	40,619	40,619	560	560	1.39	1.39
獨立董事	宣明智										
獨立董事	蔡國智										
獨立董事	吳國風										
獨立董事	蔡篤恭										
獨立董事	鄭中人										

除上表揭露外，最近年度公司董事為財務報告內所有公司提供服務(如擔任非屬員工之顧問等)領取之酬金：無

1. 酬金級距表

給付本公司各個董事酬金級距	董事姓名			
	前四項酬金總額 (A+B+C+D)		前七項酬金總額 (A+B+C+D+E+F+G) 註6	
	本公司	財務報告內所有公司H	本公司	財務報告內所有公司I
低於2,000,000元				
2,000,000元(含) ~ 5,000,000元(不含)	5席，註1	同左	5席，註1	同左
5,000,000元(含) ~ 10,000,000元(不含)	3席，註2	同左	2席，註4	同左
10,000,000元(含) ~ 15,000,000元(不含)	1席，註3	同左		
15,000,000元(含) ~ 30,000,000元(不含)				
30,000,000元(含) ~ 50,000,000元(不含)				
50,000,000元(含) ~ 100,000,000元(不含)			2席，註5	同左
100,000,000元以上				
總計	共9席	共9席	共9席	共9席

105年12月31日 單位:新台幣千元;千股

兼任員工領取相關酬金										A、B、C、D、E、F 及G等七項總額占稅後 純益之比例(%)	有無領取 來自子公司 以外轉 投資事業 酬金金額
薪資、獎金及 特支費等(E)		退職退休金(F)		員工酬勞(G)							
本公司	財務報告 內所有 公司	本公司	財務報告 內所有 公司	本公司		財務報告內所有公司		本公司	財務報告 內所有 公司		
				現金金額	股票金額	現金金額	股票金額				
105,222	105,222	629	629	0	46,793	0	46,793	6.55	6.55	19,020	

註1：宣明智、蔡國智、吳國風、蔡篤恭、鄭中人

註2：施振榮、謝宏波、黃柏溥

註3：林憲銘

註4：施振榮、謝宏波

註5：林憲銘、黃柏溥

(二) 監察人之酬金：不適用。

1. 酬金級距表：不適用

(三)總經理及副總經理之酬金

職稱	姓名	薪資(A)		退職退休金(B)		獎金及特支費等等(C)	
		本公司	財務報告內所有公司	本公司	財務報告內所有公司	本公司	財務報告內所有公司
董事長暨策略長	林憲銘	40,399	40,399	2,794	2,794	329,632	329,632
董事暨總經理兼執行長	黃柏溥						
幕僚長	林福謙						
總財務長	林進財						
技術長暨EBG事業群總經理	黃俊東						
CSBG事業群總經理	沈慶堯						
品質長暨CBG事業群總經理	張瑞榮						
技術副總經理	張光祥						
SBG事業群總經理	林威遠						
CPBG事業群總經理	林建勳						
總廠長	王志宏						
稽核長	林銘瑤						
行政長	呂財裕 (註1)						
資材長	鄭書絮 (註2)						
會計長	石慶堂						

註1：已於105年9月1日退休

註2：已於105年6月1日退休

1. 酬金級距表

給付本公司各個總經理及副總經理酬金級距	總經理及副總經理姓名	
	本公司	財務報告內所有公司
低於2,000,000元		
2,000,000元(含)～5,000,000元(不含)	1席, 註1	1席, 註1
5,000,000元(含)～10,000,000元(不含)	2席, 註2	2席, 註2
10,000,000元(含)～15,000,000元(不含)		
15,000,000元(含)～30,000,000元(不含)	8席, 註3	8席, 註3
30,000,000元(含)～50,000,000元(不含)	2席, 註4	2席, 註4
50,000,000元(含)～100,000,000元(不含)	2席, 註5	2席, 註5
100,000,000元以上		
總計	共15席	共15席

105年12月31日 單位：新台幣千元；千股

	員工酬勞金額(D)				A、B、C及D等四項總額占稅後純益之比例(%)		有無領取來自子公司以外轉投資事業酬金
	本公司		財務報告內所有公司		本公司	財務報告內所有公司	
	現金金額	股票金額	現金金額	股票金額			
	0	75,535	0	75,535	15.14	15.14	326

註1：鄭書絮

註2：林銘瑤、呂財裕

註3：張瑞榮、林威遠、林建勳、王志宏、林福謙、林進財、石慶堂、張光祥

註4：黃俊東、沈慶堯

註5：林憲銘、黃柏溥

2.分派員工酬勞之經理人姓名及分派情形

105年12月31日 單位:新台幣千元

	職稱	姓名	股票金額	現金金額	總計	總額占稅後 純益之比例 (%)
經理人	董事長暨策略長	林憲銘	75,535	0	75,535	2.55
	董事暨總經理 兼執行長	黃柏溥				
	幕僚長	林福謙				
	總財務長	林進財				
	技術長暨EBG事 業群總經理	黃俊東				
	CSBG事業群 總經理	沈慶堯				
	品質長暨CBG事 業群總經理	張瑞榮				
	技術副總經理	張光祥				
	SBG事業群 總經理	林威遠				
	CPBG事業群 總經理	林建勳				
	總廠長	王志宏				
	稽核長	林銘瑤				
	行政長	呂財裕(註1)				
	資材長	鄭書絮(註2)				
	會計長	石慶堂				

註1：已於105年9月1日退休

註2：已於105年6月1日退休

(四)分別比較說明本公司及合併報表所有公司於最近二年度支付本公司董事、監察人、總經理及副總經理酬金總額占個體或個別財務報告稅後純益比例之分析並說明給付酬金之政策、標準與組合、訂定酬金之程序、與經營績效及未來風險之關聯性：

1.本公司及合併報表所有公司支付本公司董事、監察人、總經理及副總經理酬金總額占稅後純益比例之分析：

職稱	酬金總額佔稅後純益比例	
	105年度	104年度
董事	1.39%	1.90%
總經理及副總經理	15.14%	9.90%

2.董事、監察人、總經理及副總經理酬金之訂定：

本公司總經理及副總經理之薪酬為包含固定項目如：底薪、年節獎金及福利，和變動項目如：獎金、酬勞(現金/股票)及認股權的綜合，並以變動項目為主。固定項目以保持本公司在業界之平均競爭水準為原則；變動項目則綜合考量公司及其個人經營績效發放之，公司及其個人經營績效越好，變動項目與固定項目之比例越高。其績效評核以營運目標達成程度、獲利率、成長率、營運效益及未來發展潛力等為綜合考量，各項目標及其權重，係於年初依內、外經營環境並綜合考量未來風險之因素訂定。

四、公司治理運作情形

(一)董事會運作情形：

105年度董事會開會7次，董事出列席情形如下：

職稱	姓名	實際出席次數	委託出席次數	實際出席率 (%)	備註
董事長	林憲銘	7	0	100	
董事	施振榮	6	1	86	
董事	謝宏波	7	0	100	
董事	黃柏溥	7	0	100	
獨立董事	宣明智	6	1	86	
獨立董事	蔡國智	7	0	100	
獨立董事	吳國風	7	0	100	
獨立董事	蔡篤恭	2	5	29	
獨立董事	鄭中人	7	0	100	

其他應記載事項：

一、董事會之運作如有下列情形之一者，應敘明董事會日期、期別、議案內容、所有獨立董事意見及公司對獨立董事意見之處理：

(一)證券交易法第14條之3所列事項：因已設置審計委員會，故不適用。

(二)除前開事項外，其他經獨立董事反對或保留意見且有紀錄或書面聲明之董事會議決事項：不適用。

二、董事對利害關係議案迴避之執行情形，應敘明董事姓名、議案內容、應利益迴避原因以及參與表決情形：

日期	會議名稱	董事姓名	議案內容	利益迴避及 表決情形
105.03.25	105年第一次 董事會	黃柏溥董事	1.本公司2016年不含執行長以外經理人年度調薪建議案。 2.本公司2016年經理人年度營運績效獎金預核建議案。 3.擬修訂本公司「全體經理人年度員工紅利支領比率範圍」為「全體經理人年度員工酬勞支領比率範圍」案。 4.本公司2015年不含執行長以外之其他經理人員工酬勞支領比率及金額建議案。	排除應利益迴避之董事後，經主席徵詢全體出席董事一致無異議通過。
		林憲銘董事長 及黃柏溥董事	1.本公司2015年執行長員工紅利支領比率建議案。 2.本公司2016年執行長年度調薪建議案。	排除應利益迴避之董事後，本案經代理主席徵詢全體出席董事一致無異議通過。
105.08.12	105年第四次 董事會	黃柏溥董事	1.本公司2016年經理人上半年度營運績效獎金核發建議案。 2.依據101年度第一次限制員工權利新股發行辦法，擬評核本公司不含執行長以外其他獲配經理人第二次既得條件達成情形及可受領股數。	排除應利益迴避之董事後，本案經主席徵詢全體出席董事一致無異議通過。
		林憲銘董事長	依據101年度第一次限制員工權利新股發行辦法，擬評核本公司執行長第二次既得條件達成情形及可受領股數案。	排除應利益迴避之董事後，本案經代理主席徵詢全體出席董事一致無異議通過。
		宣明智獨立董事 及蔡國智獨立董事 及蔡篤恭獨立董事	擬議本公司104年度董事酬金(含車馬費)給付建議案。	排除應利益迴避之獨立董事後，經主席徵詢全體出席董事一致無異議通過。

日期	會議名稱	董事姓名	議案內容	利益迴避及表決情形
105.12.23	105年第七次董事會	黃柏溥董事	本公司2016年經理人下半年度營運績效獎金核發建議案	經主席徵詢全體出席董事一致無異議通過。

三、當年度及最近年度加強董事會職能之目標(例如設立審計委員會、提昇資訊透明度等)與執行情形評估：本公司為落實公司治理及強化董事會運作效能，已於民國105年11月11日董事會通過訂定董事會績效評估辦法，並於106年初依辦法完成董事會之績效評估，其評核結果分為超越標準、符合標準及有待加強共3種，本公司105年度評核結果為超越標準。

(二) 審計委員會運作情形或監察人參與董事會運作情形：

審計委員會運作情形：

本公司「審計委員會」由全體獨立董事共五位委員組成，有一位為財務專家。每季定期於董事會前召開會議檢視公司內控制度及內部稽核之執行和重大財務業務行為，並與簽證會計師進行溝通及交流，以確實監督公司運作及風險控管。民國105年度共召開七次會議，獨立董事參與審計委員會運作情形如下。

審計委員會運作情形資訊					
105年度審計委員會開會7次(A)，獨立董事出席情形如下：					
職稱	姓名	實際出席次數(B)	委託出席次數	實際出席率(%) (B/A)	備註
主席	蔡國智	7	0	100	
委員	宣明智	6	1	86	
委員	吳國風	7	0	100	財務專家
委員	蔡篤恭	2	5	29	
委員	鄭中人	7	0	100	

其他記載事項：

一、審計委員會之運作如有下列情形之一者，應敘明董事會日期、期別、議案內容、審計委員會決議結果以及公司對審計委員會意見之處理。

(一)證券交易法第14條之5所列事項：請參閱董事會重要決議第52-59頁。

(二)除前開事項外，其他未經審計委員會通過，而經全體董事三分之二以上同意之議決事項：無。

二、獨立董事對利害關係議案迴避之執行情形：無。

三、獨立董事與內部稽核及會計師之溝通情形

(一)本公司內部稽核主管定期與審計委員會委員進行稽核業務報告及討論，每月稽核報告發出後也會針對委員的疑問立即進行討論溝通；本公司獨立董事與內部稽核主管溝通狀況良好。

(二)本公司簽證會計師於每季審計委員會會議中，針對當季財務報表查核或核閱結果以及其他相關法令要求之事項進行溝通；本公司獨立董事與簽證會計師溝通狀況良好。

(三) 公司治理運作情形及其與上市上櫃公司治理實務守則差異情形及原因。

評估項目		
	是	否
一、公司是否依據「上市上櫃公司治理實務守則」訂定並揭露公司治理實務守則？	✓	
二、公司股權結構及股東權益 (一)公司是否訂定內部作業程序處理股東建議、疑義、糾紛及訴訟事宜，並依程序實施？ (二)公司是否掌握實際控制公司之主要股東及主要股東之最終控制者名單？ (三)公司是否建立、執行與關係企業間之風險控管及防火牆機制？ (四)公司是否訂定內部規範，禁止公司內部人利用市場上未公開資訊買賣有價證券？	✓ ✓ ✓ ✓	
三、董事會之組成及職責 (一)董事會是否就成員組成擬訂多元化方針及落實執行？ (二)公司除依法設置薪資報酬委員會及審計委員會外，是否自願設置其他各類功能性委員會？ (三)公司是否訂定董事會績效評估辦法及其評估方式，每年並定期進行績效評估？ (四)公司是否定期評估簽證會計師獨立性？	✓ ✓ ✓ ✓	
四、上市上櫃公司是否設置公司治理專(兼)職單位或人員負責公司治理相關事務(包括但不限於提供董事、監察人執行業務所需資料、依法辦理董事會及股東會之會議相關事宜、辦理公司登記及變更登記、製作董事會及股東會議事錄等)？	✓	
五、公司是否建立與利害關係人(包括但不限於股東、員工、客戶及供應商等)溝通管道，及於公司網站設置利害關係人專區，並妥適回應利害關係人所關切之重要企業社會責任議題？	✓	
六、公司是否委任專業股務代辦機構辦理股東會事務？		✓

運作情形 摘要說明	與上市上櫃治理實務原則及差異原因																												
<p>本公司業已參酌「上市上櫃公司治理實務守則」訂定「公司治理實務守則」，並經105年11月11日董事會修訂通過，以確實落實公司治理精神，進而追求股東權益最大化及企業之永續經營，有關本公司公司治理運作情形，請參閱本年報「公司治理報告」說明，其實際運作情形與「上市上櫃公司治理實務守則」無重大差異。</p>	無差異																												
<p>(一)本公司設有股東服務專線(02)6600-7998，由股務室專人處理股東建議、疑義及糾紛等事宜。 (二)本公司可掌握公司主要股東及其最終控制者的名單。 (三)本公司設有與特定公司及集團企業公司間經營、業務及財務往來作業辦法、子公司監督與管理辦法、背書保證作業程序、資金貸與他人作業程序及取得或處分資產處理程序等內部相關辦法建立適當風險控管機制及防火牆。 (四)本公司已訂定「防範內線交易管理程序」，禁止公司內部人利用市場上未公開資訊買賣有價證券。</p>	無差異																												
<p>(一)本公司已於「公司治理實務守則」中訂定董事會成員組成多元化政策。本公司共有9位董事，其中5位為獨立董事，且全體董事均具有豐富之經營管理、領導決策及產業知識，其中吳國風先生具有財務會計之專業背景，鄭中人先生具有法律之專長，可從不同角度給予公司專業建議。 (二)本公司章程第12條規定，董事會得設置各類功能性委員會。除審計委員會及薪資報酬委員會外，本公司另設有企業社會責任推行委員會，由總經理擔任主任委員，並定期向董事會報告執行狀況及成果。 (三)本公司已於105年11月11日董事會通過訂定「董事會績效評估辦法」，依辦法規定本公司已完成105年1月1日至105年12月31日期間之董事會運作績效評估，包含董事成員自評問卷及董事會內部自評問卷調查。問卷中之考核項目同意即視為該項目達成，達成率為90%(含)以上時，為「超越標準」；達成率為80%(含)以上未滿90%時，為「符合標準」；達成率未滿80%時，為「仍可加強」。經完成上述各項程序評分統計後，本公司105年度董事會績效評估結果為「超越標準」。 (四)本公司每年均透過「審計委員會」評核會計師之資格及獨立性。本公司係依據簽證會計師每年提供之「獨立性聲明書」，並參照會計師法及會計師職業道德規範公報第十號「正直、公正客觀及獨立性」之內容，制定會計師評核項目如下，評核結果尚無發現違反獨立性之情事，且簽證會計師之輪替亦遵守相關規定辦理。</p>	無差異																												
<table border="1" data-bbox="199 1102 1321 1556"> <thead> <tr> <th>評估項目</th> <th>評估結果</th> </tr> </thead> <tbody> <tr> <td>是否違反會計師法第6條及第14條規定之情事</td> <td>符合</td> </tr> <tr> <td>委任會計師與本公司是否無直接或間接重大財務利害關係</td> <td>符合</td> </tr> <tr> <td>委任會計師與本公司是否無任何不適當利害關係</td> <td>符合</td> </tr> <tr> <td>委任會計師是否無於執業前二年服務於本公司</td> <td>符合</td> </tr> <tr> <td>是否無委任會計師本人名義為他人使用情況</td> <td>符合</td> </tr> <tr> <td>委任會計師及審計服務小組成員是否無握有本公司之股份</td> <td>符合</td> </tr> <tr> <td>委任會計師與本公司是否無金錢借貸之情事</td> <td>符合</td> </tr> <tr> <td>委任會計師與本公司是否無有共同投資或分享利益之關係</td> <td>符合</td> </tr> <tr> <td>委任會計師是否無兼任本公司之經常工作，支領固定薪給或擔任董事</td> <td>符合</td> </tr> <tr> <td>委任會計師是否無涉及本公司制定決策之管理職能</td> <td>符合</td> </tr> <tr> <td>委任會計師是否無收取任何與業務有關之佣金</td> <td>符合</td> </tr> <tr> <td>委任會計師是否無與本公司之負責人或經理人有配偶、直系血親、直系姻親或二親等內旁系血親之關係</td> <td>符合</td> </tr> <tr> <td>是否無擔任本公司財務報表查核簽證之主辦會計師服務已超過7年之情況</td> <td>符合</td> </tr> </tbody> </table>	評估項目	評估結果	是否違反會計師法第6條及第14條規定之情事	符合	委任會計師與本公司是否無直接或間接重大財務利害關係	符合	委任會計師與本公司是否無任何不適當利害關係	符合	委任會計師是否無於執業前二年服務於本公司	符合	是否無委任會計師本人名義為他人使用情況	符合	委任會計師及審計服務小組成員是否無握有本公司之股份	符合	委任會計師與本公司是否無金錢借貸之情事	符合	委任會計師與本公司是否無有共同投資或分享利益之關係	符合	委任會計師是否無兼任本公司之經常工作，支領固定薪給或擔任董事	符合	委任會計師是否無涉及本公司制定決策之管理職能	符合	委任會計師是否無收取任何與業務有關之佣金	符合	委任會計師是否無與本公司之負責人或經理人有配偶、直系血親、直系姻親或二親等內旁系血親之關係	符合	是否無擔任本公司財務報表查核簽證之主辦會計師服務已超過7年之情況	符合	無差異
評估項目	評估結果																												
是否違反會計師法第6條及第14條規定之情事	符合																												
委任會計師與本公司是否無直接或間接重大財務利害關係	符合																												
委任會計師與本公司是否無任何不適當利害關係	符合																												
委任會計師是否無於執業前二年服務於本公司	符合																												
是否無委任會計師本人名義為他人使用情況	符合																												
委任會計師及審計服務小組成員是否無握有本公司之股份	符合																												
委任會計師與本公司是否無金錢借貸之情事	符合																												
委任會計師與本公司是否無有共同投資或分享利益之關係	符合																												
委任會計師是否無兼任本公司之經常工作，支領固定薪給或擔任董事	符合																												
委任會計師是否無涉及本公司制定決策之管理職能	符合																												
委任會計師是否無收取任何與業務有關之佣金	符合																												
委任會計師是否無與本公司之負責人或經理人有配偶、直系血親、直系姻親或二親等內旁系血親之關係	符合																												
是否無擔任本公司財務報表查核簽證之主辦會計師服務已超過7年之情況	符合																												
<p>本公司之公司治理單位為幕僚長室，負責公司治理相關事務，並指定幕僚長室最高主管負責督導。 前項公司治理相關事務，至少宜包括下列內容： 一、辦理公司登記及變更登記。 二、依法辦理董事會及股東會之會議相關事宜，並協助公司遵循董事會及股東會相關法令。 三、製作董事會及股東會議事錄。 四、提供董事執行業務所需之資料與經營公司有關之最新法規發展，以協助董事遵循法令。 五、與股東關係相關之事務。 六、其他依公司章程或契約所訂定之事項。</p>	無差異																												
<p>本公司為利於向不同的利害關係人進行有效溝通，依其關切議題提供溝通管道與作法。自2010年開始，即導入實質性分析方法，我們每年對鑑別出來的利害關係人進行實質性問卷調查，並參考GRI G4，將鑑別考量面之範圍與邊界納入。 本公司並於公司網站設立利害關係人專區及相關對應單位之聯絡資訊，以妥善回應利害關係人所關切之企業永續與社會責任等，及其它相關之議題。</p>	無差異																												
<p>本公司係自辦股務，故本公司之股東會事務係由本公司股務室辦理。</p>	無差異																												

評估項目		
	是	否
七、資訊公開 (一)公司是否架設網站，揭露財務業務及公司治理資訊？ (二)公司是否採行其他資訊揭露之方式(如架設英文網站、指定專人負責公司資訊之蒐集及揭露、落實發言人制度、法人說明會過程放置公司網站等)？	✓ ✓	
八、公司是否有其他有助於瞭解公司治理運作情形之重要資訊(包括但不限於員工權益、僱員關懷、投資者關係、供應商關係、利害關係人之權利、董事及監察人進修之情形、風險管理政策及風險衡量標準之執行情形、客戶政策之執行情形、公司為董事及監察人購買責任保險之情形等)？	✓	

運作情形 摘要說明	與上市櫃 上實守 公務異 理則及原 情形因																																																																																														
<p>(一)本公司已將相關業務、財務及公司治理的執行情形揭露於公司網站。</p> <p>(二)本公司已設置公司網站提供中英文相關訊息予股東及利害關係人參考，並指派會計長石慶堂先生擔任發言人，公關暨投資人關係兼資金管理處處長梁惠明先生擔任代理發言人，另有公關部門維持與媒體之溝通管道，對可能影響股東及利害關係人之重大訊息，皆能及時並允當揭露。本公司訂定「防範內線交易管理程序」以規範內部重大資訊處理作業程序，並將此管理程序告知全體員工、經理人及董事。</p>	<p>無差異</p>																																																																																														
<p>(一)員工權益、僱員關懷： 公司一向重視員工權益，除務求各項管理制度符合法令，所有公司治理相關之規章及運作情形皆公布於公司官方網站，確保同仁瞭解。本公司承諾善盡社會責任，保障員工權益，亦已加入電子產業公民聯盟（Electronic Industry Citizenship Coalition, EICC），成為該聯盟會員，嚴格遵守相關規範，並將對人權的關注融入日常營運的各個面向中，善盡雇主對員工關懷之職責。</p> <p>(二)投資人關係： 本公司投資者關係其主要任務為提供全球投資人最新的公司訊息。全球投資人透過投資人關係部門進而了解公司最新動態與決策動機，而其主要目的在於加強本公司與投資人的溝通，增加財務及公司治理之透明度，建立良好的公司形象。</p> <p>(三)供應商關係： 為維持本公司在新技術研發，品質控管與價格競爭以及充足供貨的長期優勢，且提供符合節能環保的綠色產品，並在誠信基礎上，進行供應商的稽核與管理，確認供應商在符合各項環保條約與社會責任下，能持續提供符合緯創標準並具價格競爭優勢的產品，本公司對供應商將持續秉持互信、互利的精神，以期供應商能與緯創共同成長，創造雙贏。</p> <p>(四)利害關係人之權利： 本公司視不同狀況，責成包括投資人關係、公共關係、服務、法務等部門與利害關係人溝通，並於公司網站上設有發言人及各相關業務部門之聯絡資訊。</p> <p>(五)本公司董事及經理人進修情形： 1.董事進修情形</p>	<p>無差異</p>																																																																																														
<table border="1"> <thead> <tr> <th>職稱</th> <th>姓名</th> <th>進修日期</th> <th>主辦單位</th> <th>課程名稱</th> <th>進修時數</th> </tr> </thead> <tbody> <tr> <td>董事長</td> <td>林憲銘</td> <td>105.12.02</td> <td>社團法人中華公司治理協會</td> <td>敵意併購之攻防-併購面及訴訟面</td> <td>6.0</td> </tr> <tr> <td rowspan="2">董事</td> <td rowspan="2">施振榮</td> <td>105.11.10</td> <td>社團法人中華公司治理協會</td> <td>企業併購重要合約條款介紹(含實例分享)</td> <td>3.0</td> </tr> <tr> <td>105.11.11</td> <td>社團法人中華公司治理協會</td> <td>產業永續的發展新動向</td> <td>3.0</td> </tr> <tr> <td rowspan="2">董事</td> <td rowspan="2">謝宏波</td> <td>105.08.25</td> <td>社團法人中華公司治理協會</td> <td>公司治理暨綠色產業的發展動向</td> <td>3.0</td> </tr> <tr> <td>105.12.02</td> <td>社團法人中華公司治理協會</td> <td>敵意併購之攻防-併購面及訴訟面</td> <td>6.0</td> </tr> <tr> <td>董事</td> <td>黃柏濤</td> <td>105.12.02</td> <td>社團法人中華公司治理協會</td> <td>敵意併購之攻防-併購面及訴訟面</td> <td>6.0</td> </tr> <tr> <td rowspan="2">獨立董事</td> <td rowspan="2">宣明智</td> <td>105.11.03</td> <td>財團法人中華民國證券暨期貨市場發展基金會</td> <td>財務報表收入認列舞弊案例研析</td> <td>3.0</td> </tr> <tr> <td>105.12.02</td> <td>社團法人中華公司治理協會</td> <td>敵意併購之攻防-併購面及訴訟面</td> <td>6.0</td> </tr> <tr> <td rowspan="3">獨立董事</td> <td rowspan="3">蔡國智</td> <td rowspan="2">105.08.23</td> <td rowspan="2">財團法人中華民國證券暨期貨市場發展基金會</td> <td>董監財報不實之法律責任與風險控管-以實務案例探討為中心</td> <td>3.0</td> </tr> <tr> <td>公司經營權之競爭行為規範與實務案例解說</td> <td>3.0</td> </tr> <tr> <td>105.12.02</td> <td>社團法人中華公司治理協會</td> <td>敵意併購之攻防-併購面及訴訟面</td> <td>6.0</td> </tr> <tr> <td rowspan="4">獨立董事</td> <td rowspan="4">吳國風</td> <td>105.07.12</td> <td>財團法人中華民國證券暨期貨市場發展基金會</td> <td>上市公司內部人股權交易法律遵循宣導說明會</td> <td>3.0</td> </tr> <tr> <td>105.07.27</td> <td>社團法人中華公司治理協會</td> <td>集團治理</td> <td>3.0</td> </tr> <tr> <td>105.11.11</td> <td>社團法人中華公司治理協會</td> <td>企業經營之財務決策</td> <td>3.0</td> </tr> <tr> <td>105.12.02</td> <td>社團法人中華公司治理協會</td> <td>敵意併購之攻防-併購面及訴訟面</td> <td>6.0</td> </tr> <tr> <td>獨立董事</td> <td>蔡篤恭</td> <td>104.08.13</td> <td>社團法人中華公司治理協會</td> <td>台灣企業脫胎換骨的賽局</td> <td>3.0</td> </tr> <tr> <td rowspan="2">獨立董事</td> <td rowspan="2">鄭中人</td> <td>105.06.24</td> <td>社團法人中華公司治理協會</td> <td>營業秘密與競業禁止</td> <td>3.0</td> </tr> <tr> <td>105.11.09</td> <td>社團法人中華公司治理協會</td> <td>更快、更好、更有價值的流程優化</td> <td>3.0</td> </tr> </tbody> </table>	職稱	姓名	進修日期	主辦單位	課程名稱	進修時數	董事長	林憲銘	105.12.02	社團法人中華公司治理協會	敵意併購之攻防-併購面及訴訟面	6.0	董事	施振榮	105.11.10	社團法人中華公司治理協會	企業併購重要合約條款介紹(含實例分享)	3.0	105.11.11	社團法人中華公司治理協會	產業永續的發展新動向	3.0	董事	謝宏波	105.08.25	社團法人中華公司治理協會	公司治理暨綠色產業的發展動向	3.0	105.12.02	社團法人中華公司治理協會	敵意併購之攻防-併購面及訴訟面	6.0	董事	黃柏濤	105.12.02	社團法人中華公司治理協會	敵意併購之攻防-併購面及訴訟面	6.0	獨立董事	宣明智	105.11.03	財團法人中華民國證券暨期貨市場發展基金會	財務報表收入認列舞弊案例研析	3.0	105.12.02	社團法人中華公司治理協會	敵意併購之攻防-併購面及訴訟面	6.0	獨立董事	蔡國智	105.08.23	財團法人中華民國證券暨期貨市場發展基金會	董監財報不實之法律責任與風險控管-以實務案例探討為中心	3.0	公司經營權之競爭行為規範與實務案例解說	3.0	105.12.02	社團法人中華公司治理協會	敵意併購之攻防-併購面及訴訟面	6.0	獨立董事	吳國風	105.07.12	財團法人中華民國證券暨期貨市場發展基金會	上市公司內部人股權交易法律遵循宣導說明會	3.0	105.07.27	社團法人中華公司治理協會	集團治理	3.0	105.11.11	社團法人中華公司治理協會	企業經營之財務決策	3.0	105.12.02	社團法人中華公司治理協會	敵意併購之攻防-併購面及訴訟面	6.0	獨立董事	蔡篤恭	104.08.13	社團法人中華公司治理協會	台灣企業脫胎換骨的賽局	3.0	獨立董事	鄭中人	105.06.24	社團法人中華公司治理協會	營業秘密與競業禁止	3.0	105.11.09	社團法人中華公司治理協會	更快、更好、更有價值的流程優化	3.0	<p>無差異</p>
職稱	姓名	進修日期	主辦單位	課程名稱	進修時數																																																																																										
董事長	林憲銘	105.12.02	社團法人中華公司治理協會	敵意併購之攻防-併購面及訴訟面	6.0																																																																																										
董事	施振榮	105.11.10	社團法人中華公司治理協會	企業併購重要合約條款介紹(含實例分享)	3.0																																																																																										
		105.11.11	社團法人中華公司治理協會	產業永續的發展新動向	3.0																																																																																										
董事	謝宏波	105.08.25	社團法人中華公司治理協會	公司治理暨綠色產業的發展動向	3.0																																																																																										
		105.12.02	社團法人中華公司治理協會	敵意併購之攻防-併購面及訴訟面	6.0																																																																																										
董事	黃柏濤	105.12.02	社團法人中華公司治理協會	敵意併購之攻防-併購面及訴訟面	6.0																																																																																										
獨立董事	宣明智	105.11.03	財團法人中華民國證券暨期貨市場發展基金會	財務報表收入認列舞弊案例研析	3.0																																																																																										
		105.12.02	社團法人中華公司治理協會	敵意併購之攻防-併購面及訴訟面	6.0																																																																																										
獨立董事	蔡國智	105.08.23	財團法人中華民國證券暨期貨市場發展基金會	董監財報不實之法律責任與風險控管-以實務案例探討為中心	3.0																																																																																										
				公司經營權之競爭行為規範與實務案例解說	3.0																																																																																										
		105.12.02	社團法人中華公司治理協會	敵意併購之攻防-併購面及訴訟面	6.0																																																																																										
獨立董事	吳國風	105.07.12	財團法人中華民國證券暨期貨市場發展基金會	上市公司內部人股權交易法律遵循宣導說明會	3.0																																																																																										
		105.07.27	社團法人中華公司治理協會	集團治理	3.0																																																																																										
		105.11.11	社團法人中華公司治理協會	企業經營之財務決策	3.0																																																																																										
		105.12.02	社團法人中華公司治理協會	敵意併購之攻防-併購面及訴訟面	6.0																																																																																										
獨立董事	蔡篤恭	104.08.13	社團法人中華公司治理協會	台灣企業脫胎換骨的賽局	3.0																																																																																										
獨立董事	鄭中人	105.06.24	社團法人中華公司治理協會	營業秘密與競業禁止	3.0																																																																																										
		105.11.09	社團法人中華公司治理協會	更快、更好、更有價值的流程優化	3.0																																																																																										

評估項目		
	是	否
八、公司是否有其他有助於瞭解公司治理運作情形之重要資訊（包括但不限於員工權益、僱員關懷、投資者關係、供應商關係、利害關係人之權利、董事及監察人進修之情形、風險管理政策及風險衡量標準之執行情形、客戶政策之執行情形、公司為董事及監察人購買責任保險之情形等）？	✓	
九、請就臺灣證券交易所股份有限公司公司治理中心最近年度發布之公司治理評鑑結果說明已改善情形，及就尚未改善者提出優先加強事項與措施。 1.本公司於105年12月2日委請社團法人中華公司治理協會舉辦「敵意併購之攻防-併購面及訴訟面」之課程，並邀請全體董事參與。 2.本公司於105年11月11日修訂「道德行為準則」，增訂並揭露公司內、外部人員對於不合法(包括貪汙)與不道德行為的檢舉制度。 3.本公司透過審計委員會建立獨立董事與內部稽核主管及會計師之溝通管道，並將其溝通方式、事項及結果揭露於公司網站。 4.本公司已於105年11月11日董事會通過訂定「董事會績效評估辦法」，並依辦法規定已完成105年1月1日至105年12月31日期間之董事會運作績效評估。		

運作情形						與上市櫃公司實務差異情形	上市守情形	
摘要說明								
2.經理人進修情形								
職稱	姓名	進修日期	主辦單位	課程名稱	進修時數	無差異		
幕僚長	林福謙	105.12.02	社團法人中華公司治理協會	敵意併購之攻防-併購面及訴訟面	6.0			
總財務長	林進財	105.04.15	社團法人中華公司治理協會	企業併購之董監法律責任	3.0			
		105.05.05	社團法人中華公司治理協會	董事會運作實務	3.0			
技術長暨EBG事業群總經理	黃俊東	105.12.02	社團法人中華公司治理協會	敵意併購之攻防-併購面及訴訟面	6.0			
稽核長	林銘瑤	105.08.18	會計研究發展基金會	內稽人員在全球化經營趨勢下的法律風險思維	6.0			
		105.09.02	電腦稽核協會	內控2.0 統計預測、大數據與物聯網	6.0			
會計長	石慶堂	105.11.04	財團法人中華民國會計研究發展基金會	兩岸反避稅法令對企業的財務影響與因應對策	3.0			
		105.11.10	財團法人中華民國會計研究發展基金會	如何運用合併報表提升經營管理績效	3.0			
		105.12.02	財團法人中華民國會計研究發展基金會	最新刑法「沒收」專章對企業之法律責任衝擊與因應	3.0			
		105.12.14	財團法人中華民國會計研究發展基金會	國際財務報導準則第9號「金融工具」專題探討:避險之會計處理	3.0			
<p>(六)風險管理政策及風險衡量標準之執行情形：</p> <p>本公司配合相關法令及實際運作之需要，建立標準作業流程(SOP)及訂定內部管理制度，除舉辦教育訓練培養員工正確觀念，並積極推廣與落實各項風險管理規範，以降低財務及業務上可能面臨的風險。此外，內部稽核人員亦定期針對公司所訂各項風險管理辦法之執行進行查核，針對缺失進行改善，配合本公司實施六個標準差的嚴格要求，確實衡量並有效監督風險管理機制之運作。</p> <p>(七)客戶政策之執行情形：</p> <p>本公司一向嚴守客戶機密，客戶間彼此若有競爭關係者，則內部會成立不同之團隊以服務客戶，甚至於不同廠區進行生產，建立防火牆。平日在公司亦嚴禁於公開場合談論客戶機密，以確實做到保護客戶之目標。</p> <p>(八)本公司已為董事及重要職員購買責任保險。</p>								

(四) 薪酬委員會組成、職責及運作情形：

1. 薪資報酬委員會成員資料

身份別	姓名	條件	是否具有五年以上工作經驗 及下列專業資格			符合獨立性情形(註1)								兼任 其他 發行 公司 薪酬 委員會 成員	其 開 公 資 成 數	備註
			商 務 、 法 務 、 財 務 、 會 計 或 公 司 業 務 所 需 相 關 料 系 之 公 私 立 大 專 院 校 講 師 以 上	法 官 、 檢 察 官 、 律 師 、 會 計 師 或 其 他 與 公 司 業 務 所 需 之 國 家 考 試 及 格 領 有 證 書 之 專 門 職 業 及 技 術 人 員	具 有 商 務 、 法 務 、 財 務 、 會 計 或 公 司 業 務 所 需 之 工 作 經 驗	1	2	3	4	5	6	7	8			
獨立董事	宣明智				✓	✓	✓	✓	✓	✓	✓	✓	✓	2		
獨立董事	蔡國智				✓	✓	✓	✓	✓	✓	✓	✓	✓	1		
獨立董事	蔡篤恭				✓	✓	✓	✓	✓	✓	✓	✓	✓	2		

註：各成員於選任前二年及任職期間符合下述各條件者，請於各條件代號下方空格中打“✓”。

- (1)非為公司或其關係企業之受僱人。
- (2)非公司或其關係企業之董事、監察人。但如為公司或其母公司、子公司依本法或當地國法令設置之獨立董事者，不在此限。
- (3)非本人及其配偶、未成年子女或以他人名義持有公司已發行股份總額百分之一以上或持股前十名之自然人股東。
- (4)非前三款所列人員之配偶、二親等以內親屬或三親等以內直系血親。
- (5)非直接持有公司已發行股份總額百分之五以上法人股東之董事、監察人或受僱人，或持股前五名法人股東之董事、監察人或受僱人。
- (6)非與公司有財務或業務往來之特定公司或機構之董事(理事)、監察人(監事)、經理人或持股百分之五以上股東。
- (7)非為公司或其關係企業提供商務、法務、財務、會計等服務或諮詢之專業人士、獨資、合夥、公司或機構之企業主、合夥人、董事(理事)、監察人(監事)、經理人及其配偶。
- (8)未有公司法第30條各款情事之一。

2. 薪資報酬委員會運作情形資訊

一、本公司之薪資報酬委員會委員計三人。

二、第三屆委員任期：104年7月20日至107年6月25日，最近年度(105年度)薪資報酬委員會開會3次，委員出席情形如下：

職稱	姓名	實際出席 次數(B)	委託出席 次數	實際出席率(%) (B/A)(註)	備註
主席	宣明智	3	0	100	
委員	蔡國智	3	0	100	
委員	蔡篤恭	1	2	33	

其他應記載事項：

- 一、董事會如不採納或修正薪資報酬委員會之建議，應敘明董事會日期、期別、議案內容、董事會決議結果以及公司對薪資報酬委員會意見之處理(如董事會通過之薪資報酬優於薪資報酬委員會之建議，應敘明其差異情形及原因)：無。
- 二、薪資報酬委員會之議決事項，如成員有反對或保留意見且有紀錄或書面聲明者，應敘明薪資報酬委員會日期、期別、議案內容、所有成員意見及對成員意見之處理：無。

(五)履行社會責任情形：

評估項目	運作情形			與上市上櫃公司企業社會責任實務守則差異情形及原因
	是	否	摘要說明	
一、落實公司治理 (一)公司是否訂定企業社會責任政策或制度，以及檢討實施成效？ (二)公司是否定期舉辦社會責任教育訓練？ (三)公司是否設置推動企業社會責任專(兼)職單位，並由董事會授權高階管理階層處理，及向董事會報告處理情形？ (四)公司是否訂定合理薪資報酬政策，並將員工績效考核制度與企業社會責任政策結合，及設立明確有效之獎勵與懲戒制度？	✓	✓	(一)請查閱本公司網站之企業永續與社會責任報告書於「企業永續及社會責任管理」章節之說明。 (二)本公司定期舉辦新人訓練、道德訓練、新任主管訓練、主管溝通輔導、企業文化塑造等課程，宣導並落實誠信、人權、人員管理、員工溝通等社會責任相關訓練。 (三)請查閱本公司網站之企業永續與社會責任報告書於「企業永續及社會責任管理」章節之說明。 (四)本公司訂有明確之薪酬政策，並確保薪酬及福利皆符合法令要求，並採同工同酬之薪酬政策，禁止任何形式之歧視或不公平。此外，每年進行業界薪資調查，根據外界環境變化、公司營運狀況及個人績效表現予以調整薪資及核給各類獎金，以確保薪酬福利符合市場水準及內/外部公平性；另外，公司亦訂有獎懲辦法，落實公司及員工治理。	無
二、發展永續環境 (一)公司是否致力於提升各項資源之利用效率，並使用對環境負荷衝擊低之再生物料？ (二)公司是否依其產業特性建立合適之環境管理制度？ (三)公司是否注意氣候變遷對營運活動之影響，並執行溫室氣體盤查、制定公司節能減碳及溫室氣體減量策略？	✓	✓	(一)請查閱本公司網站之企業永續與社會責任報告書於「落實環境保護」章節之說明。 (二)同上。 (三)請查閱本公司網站之企業永續與社會責任報告書於「能源與溫室氣體排放管理」章節之說明。	無
三、維護社會公益 (一)公司是否依照相關法規及國際人權公約，制定相關之管理政策與程序？ (二)公司是否建置員工申訴機制及管道，並妥適處理？	✓	✓	(一)本公司遵守相關勞動法規及尊重國際公認基本勞動人權原則，保障員工之合法權益，所有的管理制度均符合當地勞動法令，並將相關制度公告於公司內部網站供同仁查閱。 (二)本公司設有員工申訴機制、管道及處理程序，並確保員工們得以在保密、不用擔心受到不當處置的情況下提出申訴。	無

評估項目	運作情形		與上市上櫃公司企業社會責任實務守則差異情形及原因	
	是	否		摘要說明
(三)公司是否提供員工安全與健康之工作環境，並對員工定期實施安全與健康教育？	✓		<p>(三)本公司依據『職業安全衛生』相關法規，已備置合格急救人員及足夠急救箱，以及實施新僱勞工或在職勞工於變更工作前之至少勞工安全衛生教育三小時的教育訓練，並依據『性別工作平等法』設置哺乳室；另外本公司亦成立緊急應變小組組織及定義緊急應變管理作業程序，以因應緊急意外事故包括：停電、停水、火災、水災、颱風、地震、人員受傷(有暫時或永久失能之虞)、食物中毒、法定傳染病(如SARS)、水質污染等等可能造成人員生命財產損失及環境污染之任何緊急狀況。</p> <p>(四)本公司透過各種管道傳遞公司訊息，包括單位內例行會議、內部網站、電子佈告欄、各類公告、每季召開營運說明會及員工關係會議等，讓員工即時瞭解公司重要訊息。</p> <p>(五)公司之教育訓練計劃以結合企業需求及個人生涯發展為主要導向，並將人才管理與發展列為重要的管理指標。除依需求設計不同體系及方式之訓練架構，並長期與專業顧問公司合作，將職能導入人員職涯發展並實施個人發展計劃(IDP)，藉此發展過程，每年均能協助各事業單位成功培養多位關鍵職務人才。</p> <p>(六)本公司的產品以ODM(原始設計製造廠商)為主，故在產品相關消費者權益以及產品服務上，皆是由品牌客戶直接處理。至於客戶關係管理和採購等申訴回饋機制請查閱本公司網站之企業永續與社會責任報告書於「產品永續設計與開發」以及「衝突礦產與供應商管理」章節之說明。</p> <p>(七)請查閱本公司網站之企業永續與社會責任報告書於「產品永續設計與開發」章節之說明。</p> <p>(八)在與供應商來往前會做供應商評估，調查項目裡包括環境與社會調查。</p> <p>(九)在與供應商簽署的採購合約,根據採購合約要求供應商及其產品皆符合相關法令規定，要求供應商簽署電子行業公民聯盟(EICC) Letter of Agreement，在此Agreement中已有規範供應商之環境與社會責任，所以我方可在供應商有違反EICC的情況下可根據採購合約隨時主張終止合約。</p>	
(四)公司是否建立員工定期溝通之機制，並以合理方式通知對員工可能造成重大影響之營運變動？	✓			
(五)公司是否為員工建立有效之職涯能力發展培訓計畫？	✓			
(六)公司是否就研發、採購、生產、作業及服務流程等制定相關保護消費者權益政策及申訴程序？	✓			
(七)對產品與服務之行銷及標示，公司是否遵循相關法規及國際準則？	✓			
(八)公司與供應商來往前，是否評估供應商過去有無影響環境與社會之紀錄？	✓			
(九)公司與其主要供應商之契約是否包含供應商如涉及違反其企業社會責任政策，且對環境與社會有顯著影響時，得隨時終止或解除契約之條款？	✓			
				無

評估項目	運作情形			與上市上櫃公司企業社會責任實務守則差異情形及原因
	是	否	摘要說明	
四、加強資訊揭露 (一)公司是否於其網站及公開資訊觀測站等處揭露具攸關性及可靠性之企業社會責任相關資訊？	✓		(一)本公司自民國九十九年起每年發行「企業永續與社會責任報告書」，並公布於公司對外網站。	無
五、公司如依據「上市上櫃公司企業社會責任實務守則」訂有本身之企業社會責任守則者，請敘明其運作與所訂守則之差異情形： 本公司依據「上市上櫃公司企業社會責任實務守則」訂定緯創「企業社會責任實務守則」，日常營運則依落實公司治理、發展永續環境、維護社會公益和加強企業社會責任資訊揭露等原則實施，無差異情形產生。				
六、其他有助於瞭解企業社會責任運作情形之重要資訊： 請參閱本公司網站之「企業永續經營與社會責任報告書」相關資訊。 (網址： http://www.wistron.com.tw/about/cs2r_report.htm)。				
七、公司企業社會責任報告書如有通過相關驗證機構之查證標準，應加以敘明： 本公司企業永續經營與社會責任報告書係參照全球報告書協會(Global Reporting Initiative, GRI)所開發之永續性報告綱領(Sustainable Reporting Guideline)第4版撰寫(簡稱GRI G4)，並經第三方驗證單位依據AA1000標準進行查證，符合GRI G4核心(Core)揭露之要求。				

(六)公司履行誠信經營情形及採行措施：

評估項目	運作情形		與上市上櫃公司誠信經營守則差異情形及原因
	是	否	
<p>一、訂定誠信經營政策及方案</p> <p>(一)公司是否於規章及對外文件中明示誠信經營之政策、作法，以及董事會與管理階層積極落實經營政策之承諾？</p> <p>(二)公司是否訂定防範不誠信行為方案，並於各方案內明定作業程序、行為指南、違規之懲戒及申訴制度，且落實執行？</p> <p>(三)公司是否對「上市上櫃公司誠信經營守則」第七條第二項各款或其他營業範圍內具較高不誠信行為風險之營業活動，採行防範措施？</p>	<p>✓</p> <p>✓</p> <p>✓</p>	<p>(一)已制定公司「誠信經營守則」、「道德行為準則」及「公司治理實務守則」等，並揭露於公司網站及公開資訊觀測站。誠信是我們的核心理念也是經營企業之根本；且此準則適用於本公司之所有董事(含獨立董事，以下同)、經理人及受僱人或具有實質控制能力者。</p> <p>(二)於「道德行為準則」中明訂禁止之行為，包含利益衝突之迴避、饋贈與業務款待、政治獻金及慈善捐贈等之原則及標準，以及是否違反道德行為之審驗原則，同時明定檢舉管道及作業程序。</p> <p>(三)針對潛在風險較高單位/人員(如採購、資金)除進行教育訓練、編制相關執行手冊進行宣導/規範外，並以內部稽核或定期工作輪調降低風險。</p>	無差異
<p>二、落實誠信經營</p> <p>(一)公司是否評估往來對象之誠信紀錄，並於其與往來交易對象簽訂之契約中明訂誠信行為條款？</p> <p>(二)公司是否設置隸屬董事會之推動企業誠信經營專(兼)職單位，並定期向董事會報告其執行情形？</p> <p>(三)公司是否制定防止利益衝突政策、提供適當陳述管道，並落實執行？</p> <p>(四)公司是否為落實誠信經營已建立有效的會計制度、內部控制制度，並由內部稽核單位定期查核，或委託會計師執行查核？</p> <p>(五)公司是否定期舉辦誠信經營之內、外部之教育訓練？</p>	<p>✓</p> <p>✓</p> <p>✓</p> <p>✓</p> <p>✓</p>	<p>(一)本公司對外建立商業關係前，均先評估對方合法性、誠信經營政策，及有無不誠信行為之紀錄。並於從事商業行為之過程中，向對方說明公司之誠信經營政策與相關規定，並明確拒絕直接或間接提供、承諾、要求或收受任何形式或名義之不正當利益，一旦發現不誠信行為，即立即停止往來並列為拒絕往來對象。另於商業契約中將遵守誠信經營政策納入契約條款，包含：明確合理之付款內容、涉及不誠信行為情事之處理、違反禁止佣金、回扣或其他利益之契約條款之處理。</p> <p>(二)本公司由行政暨人力資源單位負責誠信經營政策與相關措施之制定及監督執行，並每年向董事會報告，截至目前為止無發現重大違反行為。</p> <p>(三)於「誠信經營政策」及「道德行為準則」中明確說明利益衝突政策及抵觸之情況/標準，並要求相關人員應予迴避，另要求知悉或面臨類似情況時，主動並充分向直屬主管、人力資源單位最高主管或董事會報告說明。</p> <p>(四)本於誠信經營之原則，每年均會考量經營環境的變化對包括會計制度在內的內部控制制度，針對其設計及執行的有效性進行評估及自我檢查，必要時加以修正；並由稽核進行覆核。</p> <p>(五)新人入職當天、新任主管皆須接受道德/誠信訓練，所有同仁均須定期進行線上學習課程及成果測驗。</p>	無差異

評估項目	運作情形		與上市上櫃公司誠信經營守則差異情形及原因	
	是	否		摘要說明
三、公司檢舉制度之運作情形 (一)公司是否訂定具體檢舉及獎勵制度，並建立便利檢舉管道，及針對被檢舉對象指派適當之受理專責人員？ (二)公司是否訂定受理檢舉事項之調查標準作業程序及相關保密機制？ (三)公司是否採取保護檢舉人不因檢舉而遭受不當處置之措施？	✓ ✓ ✓		(一)任何人發現違反道德行為準則之行為時，可直接向獨立董事、人力資源最高主管、稽核單位最高主管、董事長或經由員工申訴管道提出報告。對於違反之經理人或員工，將依視情節之輕重，依”員工獎懲作業實施要點”相關規定採取包括解僱或解除委任在內之處分。對於違反誠信、清廉原則之業務往來交易對象，公司將嚴正處理，視情節輕重而減少或取消其與公司之合作關係、甚或交予相應之司法機關處理。 (二)訂有申訴辦法，從申訴提出、調查、調查結束之處理，皆訂有明確之作業程序，公司並對於舉發或被舉發之相關人員全程保密。 (三)舉發或被舉發之相關人員所參與的調查過程，公司應給予保護以避免因此遭受不公平的報復或對待。	無差異
四、加強資訊揭露 (一)公司是否於其網站及公開資訊觀測站，揭露其所訂誠信經營守則內容及推動成效？	✓		(一)於公司官方網站揭露公司對遵守誠信經營政策及EICC(電子產業公民聯盟)之行為準則及承諾，並於社會責任報告書揭露執行狀況。	無差異
五、公司如依據「上市上櫃公司誠信經營守則」訂有本身之誠信經營守則者，請敘明其運作與所訂守則之差異情形：無差異				
六、其他有助於瞭解公司誠信經營運作情形之重要資訊：(如公司檢討修正其訂定之誠信經營守則等情形)要求供應商簽署誠信承諾書，同時透過全球供應商系統(WSRM)向供應商全面傳達緯創之反貪腐政策，也會於每年供應商大會上對供應商宣導公司誠信經營政策及信念，並每年檢視供應商之執行狀況。				

(七)公司如有訂定公司治理守則及相關規章者，應揭露其查詢方式：

請至本公司網站或公開資訊觀測站查詢。

(八)其他足以增進對公司治理運作情形之瞭解的重要資訊，得一併揭露：

無。

(九) 內部控制制度執行狀況應揭露下列事項：

1. 內部控制聲明書：

緯創資通股份有限公司

內部控制制度聲明書

日期：106年3月20日

本公司民國105年度之內部控制制度，依據自行評估的結果，謹聲明如下：

- 一、本公司確知建立、實施和維護內部控制制度係本公司董事會及經理人之責任，本公司業已建立此一制度。其目的係在對營運之效果及效率(含獲利、績效及保障資產安全等)、報導具可靠性、及時性、透明性及符合相關規範暨相關法令規章之遵循等目標的達成，提供合理的確保。
- 二、內部控制制度有其先天限制，不論設計如何完善，有效之內部控制制度亦僅能對上述三項目標之達成提供合理的確保；而且，由於環境、情況之改變，內部控制制度之有效性可能隨之改變。惟本公司之內部控制制度設有自我監督之機制，缺失一經辨認，本公司即採取更正之行動。
- 三、本公司係依據「公開發行公司建立內部控制制度處理準則」（以下簡稱「處理準則」）規定之內部控制制度有效性之判斷項目，判斷內部控制制度之設計及執行是否有效。該「處理準則」所採用之內部控制制度判斷項目，係為依管理控制之過程，將內部控制制度劃分為五個組成要素：1.控制環境，2.風險評估，3.控制作業，4.資訊與溝通，及5.監督作業。每個組成要素又包括若干項目。前述項目請參見「處理準則」之規定。
- 四、本公司業已採用上述內部控制制度判斷項目，評估內部控制制度之設計及執行的有效性。
- 五、本公司基於前項評估結果，認為本公司於民國105年12月31日的內部控制制度（含對子公司之監督與管理），包括瞭解營運之效果及效率目標達成之程度、報導係屬可靠、及時、透明及符合相關規範暨相關法令規章之遵循有關的內部控制制度等之設計及執行係屬有效，其能合理確保上述目標之達成。
- 六、本聲明書將成為本公司年報及公開說明書之主要內容，並對外公開。上述公開之內容如有虛偽、隱匿等不法情事，將涉及證券交易法第二十條、第三十二條、第一百七十一條及第一百七十四條等之法律責任。
- 七、本聲明書業經本公司民國106年3月20日董事會通過，出席董事(含委託出席)9人均同意本聲明書之內容，併此聲明。

緯創資通股份有限公司



董事長：林憲銘 簽章



總經理：黃柏溥 簽章



2.委託會計師專案審查內部控制制度者，應揭露會計師審查報告：無。

(十)最近年度及截至年報刊印日止公司及其內部人員依法被處罰、公司對其內部人員違反內部控制制度規定之處罰、主要缺失與改善情形：

未發生公司及內部人員依法被處罰事項；但有內部人員違反公司內部控制制度規章情形，均已依公司工作規則獎懲規定予以懲罰，並責其主管督促改善。

(十一)最近年度及截至年報刊印日止，股東會及董事會之重要決議。

1.股東會之重要決議

會議日期	重要議案摘要	執行情形
105.06.13	1.修訂本公司「公司章程」部分條文討論案。	本案經票決照案通過，且依修訂後公司章程運作。
	2.一〇四年度營業報告書及財務報表承認案。	本案經票決照案通過。
	3.一〇四年度盈餘分配承認案。	本案經票決照案通過，每股配發1.19653304元之現金股利及0.2991332元之股票股利，另經105.07.21董事會決議訂定105.08.15為除權息基準日，105.08.31為發放日。
	4.盈餘轉增資發行新股討論案。	本案經票決照案通過，另於105.07.21董事會決議增資基準日為105.08.15，並於105.08.31完成新股上市買賣。
	5.擬以私募方式辦理現金增資發行普通股、發行新股參與海外存託憑證或發行海外或國內可轉換公司債(包括有擔保或無擔保可轉換公司債)討論案。	本案經票決照案通過，目前尚未辦理。

2.董事會之重要決議

屆次	日期	重要決議事項
105年 第一次 董事會	105.03.25	一、通過擬修訂本公司「公司章程」部份條文案。
		二、通過擬議本公司一〇四年度員工酬勞及董事酬勞分派案。
		三、通過本公司2016年不含執行長以外經理人年度調薪建議案。
		四、通過本公司2016年經理人年度營運績效獎金預核建議案。
		五、通過擬修訂本公司「全體經理人年度員工紅利支領比率範圍」為「全體經理人年度員工酬勞支領比率範圍」案。
		六、通過本公司2015年不含執行長以外之其他經理人員工酬勞支領比率及金額建議案。
		七、通過本公司2015年執行長員工酬勞支領比率及金額建議案。
		八、通過本公司2016年執行長年度調薪建議案。
		九、通過本公司一〇五年度營運計劃案。
		十、通過本公司一〇四年度營業報告書案。
		十一、通過本公司一〇四年度個體財務報告及合併財務報告案。
		十二、通過擬具本公司一〇四年度盈餘分派之議案。
		十三、通過本公司一〇四年度盈餘轉增資發行新股案。
		十四、通過本公司為擴大營運規模及引進策略性投資人，擬於不超過300,000仟股之額度內以私募方式辦理現金增資發行普通股、發行新股參與海外存託憑證或發行海外或國內可轉換公司債(包括有擔保或無擔保可轉換公司債)案。
		十五、通過擬訂召開本公司一〇五年股東常會日期、地點及召集事由等內容案。
		十六、通過擬敦聘安侯建業聯合會計師事務所擔任本公司一〇五年度財務報表查核會計師案。
		十七、通過因應安侯建業聯合會計師事務所內部職務調整，擬更換會計師案。
		十八、通過本公司擬於不超過新台幣(以下同)2,000,000仟元之額度內投資新設緯創生技投資控股(股)公司(Wistron Medical Tech Holding Company)(名稱暫定，以下簡稱"WMH")，設立資本額600,000仟元，並將本公司直接或間接所持有之醫療科技相關轉投資公司全數移轉至WMH案。
		十九、通過本公司擬透過100%持股之子公司緯創生技投資控股(股)公司(Wistron Medical Tech Holding Company) (名稱暫定，以下簡稱"WMH")於不超過美金參佰萬元之額度內在大陸地區轉投資新設緯創醫療科技(重慶)有限公司(名稱暫定，以下簡稱"WMCQ)以興建GMP廠房案。
		二十、通過本公司擬於不超過新台幣(以下同)2,000,000仟元之額度內投資新設緯創數位投資控股(股)公司(Wistron Digital Technology Holding Company)(名稱暫定，以下簡稱"WDH")，設立資本額為600,000仟元，並將本公司直接或間接所持有之數位科技相關轉投資公司分階段移轉至WDH案。

	審計委員會	
	符合證券交易法第14-5條	審計委員會決議
	✓	照案通過
	✓	照案通過
	✓	照案通過
	✓	照案通過
	✓	照案通過
	✓	照案通過
	✓	照案通過
	✓	照案通過
	✓	照案通過
	✓	照案通過

屆次	日期	重要決議事項
105年 第一次 董事會	105.03.25	二十一、通過本公司擬透過投資鼎創有限公司新台幣150,000仟元轉增資 Creator Technology B.V. (簡稱WCT) 歐元4,000仟元案。
		二十二、通過擬由本公司提供資金貸與額度予緯創資通(泰州)有限公司 (簡稱WTZ)案。
		二十三、通過擬具本公司一〇四年度「內部控制制度聲明書」(含子公司)案。
		二十四、承認本公司與子公司間取得或處分供營業使用之設備事後提報案。
		二十五、通過擬向兆豐國際商業銀行展延應收帳款聯合承購案。
		二十六、通過擬向荷商安智銀行台北分行展延應收帳款承購案及額度變更。
		二十七、通過擬向荷商安智銀行台北分行展延應收帳款承購案。
		二十八、通過擬向英商渣打銀行及日商瑞穗銀行展延應收帳款承購額度案。
		二十九、通過擬向彰化銀行申請應收帳款聯合承購案。
		三十、通過本公司擬向銀行申請各類額度案。
		三十一、通過依本公司背書保證作業程序擬新增背書保證事項。
105年 第二次 董事會	105.05.13	臨時動議 一、通過緯創子公司的重大資產取得或處分，應依相關法令按照各子公司的取得或處分資產處理程序進行決策。 (提案人獨立董事：蔡國智及吳國風)
		一、通過本公司一〇五年第一季合併財務報告案。
		二、通過擬修改一〇五年第一次董事會通過之私募案部分決議內容。
		三、通過子公司緯創資通(中山)有限公司(簡稱WZS)吸收合併廣基科技(中山)有限公司(簡稱ATZS)案。
		四、通過本公司擬實施庫藏股制度買回本公司股份，作為轉讓給員工時所需之股票來源。
		五、通過本公司擬向銀行申請各類額度案。
105年 第三次 董事會	105.07.21	六、通過依本公司背書保證作業程序擬新增或減少背書保證事項。
		一、通過擬訂定本公司一〇五年除息基準日與盈餘轉增資除權基準日等相關事宜案。
		二、通過本公司擬向銀行申請各類額度案。
105年 第四次 董事會	105.08.12	三、通過依本公司背書保證作業程序擬新增或減少背書保證事項。
		一、通過本公司2016年經理人上半年度營運績效獎金核發建議案。
		二、通過依據101年度第一次限制員工權利新股發行辦法，擬評核本公司不含執行長以外其他獲配經理人第二次既得條件達成情形及可受領股數案。
		三、通過依據101年度第一次限制員工權利新股發行辦法，擬評核本公司執行長第二次既得條件達成情形及可受領股數案。
		四、通過擬議本公司104年度董事酬金(含車馬費)給付建議案。
		五、通過本公司一〇五年第二季合併財務報告案。

	審計委員會	
	符合證券交易法第14-5條	審計委員會決議
	✓	照案通過
	✓	照案通過
	✓	照案通過
	✓	照案通過
	✓	照案通過
	✓	照案通過
	✓	照案通過
	✓	照案通過

屆次	日期	重要決議事項
105年 第四次 董事會	105.08.12	六、通過擬修改一〇四年第十次董事會通過之本公司100%持股之子公司緯創資通(中山)有限公司(簡稱WZS)，由原不超過美金V132,730仟元之額度取得設備，變更為不超過美金152,922仟元之額度取得設備案。
		七、通過擬由本公司提供資金貸與額度予Wistron InfoComm (Philippines) Corporation (簡稱WPH)案。
		八、通過擬修訂本公司「企業社會責任實務守則」部份條文案。
		九、通過擬修訂本公司「股務單位內部控制制度」部份條文案。
		十、通過擬向彰化銀行申請應收帳款聯合承購案。
		十一、通過本公司擬向銀行申請各類額度案。
		十二、通過依本公司背書保證作業程序擬新增或減少背書保證事項。
		臨時動議 一、通過本公司高階經理人事異動案。(提案人 董事長：林憲銘)
105年 第五次 董事會	105.09.21	一、通過擬修改一〇三年第六次董事會通過之本公司100%持股之子公司緯新資通(昆山)有限公司(簡稱WEKS)，由原不超過美金135百萬元之額度取得設備，變更為不超過美金200百萬元之額度取得設備案。
105年 第六次 董事會	105.11.11	一、通過本公司一〇五年第三季合併財務報告案。
		二、通過本公司擬與重要客戶合作進行手持智慧裝置之生產，計畫於投資金額美金1,167萬元之額度內於緯新資通(昆山)有限公司(簡稱WEKS)架設各一條MLB與FATP線，及於美金2,450萬元之額度內於ICT Service Management Solutions (India) Private Limited (簡稱WIN)架設一條FATP線案。
		三、通過為強化本公司對新創事業及技術投資之觸角，擬參與Fenox Venture Management XIV, LLC. (以下簡稱Fenox或Fenox Fund XIV)之投資案，投資金額為美金20百萬元案。
		四、通過註銷本公司收回之部分一〇一年度第一次限制員工權利新股股份並訂定減資基準日案。
		五、通過擬修訂本公司「公司治理實務守則」部份條文案。
		六、通過擬新訂本公司「董事會績效評估辦法」案。
		七、通過擬修訂本公司「誠信經營守則」部份條文案。
		八、通過擬修訂本公司「道德行為準則」部份條文案。
		九、通過擬修訂本公司「申請暫停及恢復交易作業程序」部份條文案。
		十、通過擬請通過本公司一〇六年度之稽核計畫案。
		十一、通過本公司擬向銀行申請各類額度案。
		十二、通過依本公司背書保證作業程序擬新增或減少背書保證事項案。

	審計委員會	
	符合證券交易法第14-5條	審計委員會決議
	✓	照案通過
	✓	照案通過
	✓	照案通過
	✓	照案通過
	✓	照案通過
	✓	照案通過
	✓	照案通過
	✓	照案通過

屆次	日期	重要決議事項
105年 第七次 董事會	105.12.23	一、通過本公司2016年經理人下半年度營運績效獎金核發建議案。
		二、通過本公司擬對緯創生技投資控股股份有限公司(簡稱WMH)增資新台幣600,000仟元案。
		三、通過本公司為掌握汽車產業電子化之趨勢，擬於不超過美金15百萬元(或其他等值外幣)之額度內投資Electronic Vehicle Fund L.P.(以下簡稱EV Fund)案。
		四、通過本公司擬資金貸與予緯育股份有限公司(簡稱WETW)案。
		五、通過本公司與子公司間取得或處分供營業使用之設備事後提報案。
		六、通過本公司擬向銀行申請各類額度案。
		七、通過依本公司背書保證作業程序擬新增或減少背書保證事項。
		臨時動議 一、通過擬請變更審計委員會之議事單位為董事會秘書處。(提案人 審計委員會召集人：蔡國智)
106年 第一次 董事會	106.01.09	一、通過本公司100%持股之子公司緯新資通(昆山)有限公司(簡稱WEKS)，擬於不超過美金195百萬元之額度取得設備案。
106年 第二次 董事會	106.03.20	一、通過本公司2017年不含策略長以外之其他經理人年度調薪建議案。
		二、通過本公司2017年經理人年度營運績效獎金預核建議案。
		三、通過擬議本公司一〇五年度員工酬勞及董事酬勞分派案。
		四、通過本公司2016年不含策略長以外之其他經理人員工酬勞支領比率及金額建議案。
		五、通過本公司2016年策略長員工酬勞支領比率及金額建議案。
		六、通過本公司2017年策略長年度調薪建議案。
		七、通過本公司一〇六年度營運計劃案。
		八、通過本公司一〇五年度營業報告書案。
		九、通過本公司一〇五年度個體財務報告及合併財務報告案。
		十、通過擬具本公司一〇五年度盈餘分派之議案。
		十一、通過本公司一〇五年度盈餘轉增資發行新股案。
		十二、通過擬修訂本公司「公司章程」部份條文案。
		十三、通過擬修訂本公司「取得或處分資產處理程序」部份條文案。
		十四、通過擬訂召開本公司一〇六股東常會日期、地點及召集事由等內容。
		十五、通過擬敦聘安侯建業聯合會計師事務所擔任本公司一〇六年度財務報表查核會計師案。
		十六、通過因應安侯建業聯合會計師事務所內部職務調整，擬更換會計師案。
		十七、通過擬由本公司提供資金貸與額度予緯創資通(泰州)有限公司(簡稱WTZ)案。
		十八、通過擬具本公司一〇五年度「內部控制制度聲明書」(含子公司)案。
		十九、通過本公司與子公司間取得或處分供營業使用之設備事後提報案。
		二十、通過擬向兆豐國際商業銀行展延應收帳款聯合承購案。
		二十一、通過擬向荷商安智銀行台北分行申請展延並增加應收帳款承購額度案。
		二十二、通過本公司擬向銀行申請各類額度案。
		二十三、通過依本公司背書保證作業程序擬新增或減少背書保證事項。

	審計委員會	
	符合證券交易法第14-5條	審計委員會決議
	✓	照案通過
	✓	照案通過
	✓	照案通過
	✓	照案通過
	✓	照案通過
	✓	照案通過
	✓	照案通過
	✓	照案通過
	✓	照案通過
	✓	照案通過
	✓	照案通過
	✓	照案通過
	✓	照案通過
	✓	照案通過

(十二)最近年度及截至年報刊印日止董事或監察人對董事會通過重要決議有不同意見且有紀錄或書面聲明者，其主要內容：無。

(十三)最近年度及截至年報刊印日止，公司董事長、總經理、會計主管、財務主管、內部稽核主管及研發主管等辭職解任情形之彙總：無。

五、會計師公費資訊：

公司有下列情事之一者，應揭露會計師公費：

(一)給付簽證會計師、簽證會計師所屬事務所及其關係企業之非審計公費為審計公費之四分之一以上者，應揭露審計與非審計公費金額及非審計服務內容：無。

(二)更換會計師事務所且更換年度所支付之審計公費較更換前一年度之審計公費減少者，應揭露更換前後審計公費金額及原因：無。

(三)審計公費較前一年度減少達百分之十五以上者，應揭露審計公費減少金額、比例及原因：無。

會計師事務所名稱	會計師姓名		查核期間	備註
安侯建業聯合會計師事務所	陳雅琳	呂莉莉	105/01~105/12	

會計師公費資訊級距表

單位：新臺幣千元

金額級距		公費項目	審計公費	非審計公費	合計
1	低於2,000千元			V	100
2	2,000千元(含) ~ 4,000千元				
3	4,000千元(含) ~ 6,000千元				
4	6,000千元(含) ~ 8,000千元		V		6,600
5	8,000千元(含) ~ 10,000千元				
6	10,000千元(含) 以上				

單位：新臺幣千元

參、公司治理報告

會計師事務所 名稱	會計師姓名	審計 公費	非審計公費					會計師查核期間
			制度 設計	工商 登記	人力 資源	其他	小計	
安侯建業聯合 會計師事務所	陳雅琳、 呂莉莉	6,600				100	100	105/01~105/12

六、更換會計師資訊：

茲因配合安侯建業聯合會計師事務所內部輪調，本公司自一〇五年第一季起之財務報表簽證會計師變更為陳雅琳會計師及呂莉莉會計師。

七、公司之董事長、總經理、負責財務或會計事務之經理人，最近一年內曾任職於簽證會計師所屬事務所或其關係企業者，應揭露其姓名、職稱及任職於簽證會計師所屬事務所或其關係企業之期間：無。

八、最近年度及截至年報刊印日止，董事、監察人、經理人及持股比例超過百分之十之股東股權移轉及股權質押變動情形。股權移轉或股權質押之相對人為關係人者，應揭露該相對人之姓名、與公司、董事、監察人、持股比例超過百分之十股東之關係及所取得或質押股數：

單位：股

職 稱	姓 名	105年度		106年截至4月16日	
		持有股數 增(減)數	質押股數 增(減)數	持有股數 增(減)數	質押股數 增(減)數
董事長暨策略長	林憲銘	4,071,094	0	0	0
董事	施振榮	79,099	0	0	0
董事	謝宏波	30,772	0	0	0
董事暨總經理 兼執行長	黃柏溥	1,207,501	0	0	0
獨立董事	宣明智	0	0	0	0
獨立董事	蔡國智	0	0	0	0
獨立董事	吳國風	0	0	0	0
獨立董事	鄭中人	2,433	0	0	0
獨立董事	蔡篤恭	0	0	0	0
幕僚長	林福謙	777,297	0	(200,000)	0
總財務長	林進財	(257,543)	0	(30,000)	0
技術長暨EBG事業群 總經理	黃俊東	868,150	0	(470,000)	0
CSBG事業群總經理	沈慶堯	1,169,205	0	(220,000)	0
總廠長	王志宏	1,291,131	0	(230,000)	0
稽核長	林銘瑤	2,308	0	(16,000)	0
會計長	石慶堂	1,021,288	0	(36,000)	0
行政長(註1)	呂財裕	-	-	-	-
資材長(註2)	鄭書絮	-	-	-	-
品質長暨CBG事業群 總經理	張瑞榮	568,393	0	(448,142)	0
CPBG事業群總經理	林建勳	579,932	0	0	0
技術副總經理	張光祥	752,146	0	0	0
SBG事業群總經理	林威遠	679,708	0	(240,000)	0

註1：已於105年9月1日退休

註2：已於105年6月1日退休

(1)股權移轉資訊：無。

(2)股權質押資訊：無。

九、持股比例占前十名之股東，其相互間為關係人或為配偶、二等親以內之親屬關係之資訊：

持股比例占前十名之股東，其相互間之關係資料

106年4月16日 單位：股；%

姓名	本人持有股份		配偶、未成年子女持有股份		利用他人名義合計持有股份		前十大股東相互間具有關係人或為配偶、二親等以內之親屬關係者，其名稱或姓名及關係		備註
	股數	持股比率	股數	持股比率	股數	持股比率	名稱(或姓名)	關係	
國泰人壽保險股份有限公司	65,149,000	2.46	0	0	0	0	無	無	
代表人：蔡宏圖	-	-	-	-	-	-	無	無	
宏基股份有限公司	51,720,574	1.95	0	0	0	0	無	無	
代表人：黃少華	-	-	-	-	-	-	無	無	
公務人員退休撫卹基金管理委員會	48,996,467	1.85	0	0	0	0	無	無	
渣打託管梵加德新興市場股票指數基金專戶	46,540,878	1.76	0	0	0	0	無	無	
花旗(台灣)商業銀行受託保管挪威中央銀行投資專戶	43,399,263	1.64	0	0	0	0	無	無	
美商花旗託管次元新興市場評估基金投資專戶	41,879,650	1.58	0	0	0	0	無	無	
林憲銘	34,578,203	1.30	1,457	0	0	0	無	無	
大通託管先進星光先進總合國際股票指數	32,067,491	1.21	0	0	0	0	無	無	
渣打託管歐洲瑞士信貸證券公司投資專戶	31,408,140	1.19	0	0	0	0	無	無	
匯豐(台灣)商業銀行股份有限公司受託保管摩根士丹利國際有限公司投資專戶	27,139,773	1.02	0	0	0	0	無	無	

十、公司、公司之董事、監察人、經理人及公司直接或間接控制之事業對同一轉投資事業之持股數，並合併計算綜合持股比例：

105年12月31日 單位：股；%

轉投資事業 (註1)	本公司投資		董事、監察人、經理人及直接或間接控制事業之投資		綜合投資	
	股數	持股比例	股數	持股比例	股數	持股比例
Cowin Worldwide Corporation	188,393,915	100.00	0	0	188,393,915	100.00
Win Smart Co., LTD	384,065,492	100.00	0	0	384,065,492	100.00
鼎創有限公司	(註2)	100.00	0	0	(註2)	100.00
啟基科技股份有限公司	85,494,135	24.24	10,585,647	0.72	96,079,782	24.96
建基股份有限公司	28,321,767	24.31	5,802,650	2.44	34,124,417	26.75
翔智科技股份有限公司	2,094,462	100.00	0	0	2,094,462	100.00
緯謙科技股份有限公司	3,018,536	99.95	0	0	3,018,536	99.95
SMS Infocomm Corporation	4,832,686	100.00	0	0	4,832,686	100.00
Wistron Mexico S.A. de C.V.	1,745,958,715	100.00	0	0	1,745,958,715	100.00
AII Holding Corp.	347,485,702	100.00	0	0	347,485,702	100.00
Wistron InfoComm (Philippines) Corporation	139,567,270	100.00	0	0	139,567,270	100.00
SMS InfoComm (Singapore) Pte. Ltd.	32,989,410	100.00	0	0	32,989,410	100.00
Wistron LLC	5,436,000	100.00	0	0	5,436,000	100.00
WisVision Corporation	12,005,000	100.00	0	0	12,005,000	100.00
緯創軟體股份有限公司	811	-	17,534,635	29.22	17,535,446	29.22
Wistron Europe Holding Cooperatie U.A.	(註2)	99.99	(註2)	0.01	(註2)	100.00
SMS InfoComm Technology Services and Management Solutions Ltd	37,242,500	99.99	5,000	0.01	37,247,500	100.00
SMS InfoComm Technology Services Limited Company	21,978	99.90	22	0.10	22,000	100.00
Wistron GreenTech(Texas) Corporation	13,005	100.00	0	0	13,005	100.00
Wistron Advanced Materials(Hong Kong)Limited	33,500,000	100.00	0	0	33,500,000	100.00
WiseCap (Hong Kong) Limited	58,445,950	100.00	0	0	58,445,950	100.00
WISTRON TECHNOLOGY (MALAYSIA) SDN.BHD.	80,000,000	100.00	0	0	80,000,000	100.00
Service Management Solutions Mexico SA DE CV	36,429,340	100.00	0	0	36,429,340	100.00
Service Management Solutions Colombia S.A.S.	559,179	100.00	0	0	559,179	100.00
Wistron Mobile Solutions Corporation	20,000	100.00	0	0	20,000	100.00

轉投資事業 (註1)	本公司投資		董事、監察人、經理人及直接或間接控制事業之投資		綜合投資	
	股數	持股比例	股數	持股比例	股數	持股比例
緯穎科技服務股份有限公司	49,418,185	55.63	11,086,320	5.01	60,504,505	60.64
緯聰科技股份有限公司	1,000,000	100.00	0	0	1,000,000	100.00
WiEDU Holding Co., Ltd.	2,000,000	100.00	0	0	2,000,000	100.00
Wistron InfoComm(Czech), s.r.o.	(註2)	100.00	0	0	(註2)	100.00
WiEdu Hong Kong Limited	9,286,000	81.27	0	0	9,286,000	81.27
緯創生技投資控股股份有限公司	60,000,000	100.00	0	0	60,000,000	100.00
緯創數技投資控股股份有限公司	60,000,000	100.00	0	0	60,000,000	100.00
ANWITH SERVICE CO., LTD.	3,798,800	100.00	0	0	3,798,800	100.00
Anwith Corporation	10,000	100.00	0	0	10,000	100.00
SMS Infocomm Global Service (CQ)	(註2)	100.00	0	0	(註2)	100.00
SMS INFOCOMM CHILE SERVICIOS LIMITADA	(註2)	100.00	0	0	(註2)	100.00
Super Elite Ltd.	2,420,353	23.90	100,000	0.01	2,520,353	23.91
Information SuperGrid Technology Global Inc.	5,000	40.00	0	0	5,000	40.00
Information SuperGrid Technology China Limited	5,000	40.00	0	0	5,000	40.00
HERACLES ENTERPRISES LIMITED	330	30.00	0	0	330	30.00
馬雅資訊股份有限公司	557,134	15.75	734,146	20.75	1,291,280	36.50
Formosa Prosonic Industries Berhad	69,260,000	28.00	0	0	69,260,000	28.00
宗盈國際科技股份有限公司	57,888,880	41.03	5,525,565	3.92	63,414,445	44.95
Smartply, Inc	2,723,682	26.33	0	0	2,723,682	26.33
Optiemus Electronics Limited	2,760,000	19.91	0	0	2,760,000	19.91
廣昌科技股份有限公司(註3)	17,888,000	46.10	265,000	0.01	18,153,000	46.11

註1:係公司之長期投資

註2:係有限公司未發行股票

註3:廣昌科技股份有限公司於民國一〇六年一月六日更名為緯昌科技股份有限公司。

十一、環境與社會責任管理運作資訊

由於全球化、自由貿易及國外直接投資相關的議題持續備受矚目，且可能直接影響投資與企業發展有鑑於此，本公司考量各項產品、活動及服務都會影響到當地之社會與環境，因此建立「環境與社會責任(Environmental and Social Responsibility, ESR)」管理系統，期望在能滿足客戶在產品的各項要求外，也能與地主國和社區保有良好的合作關係。為進一步追求企業永續發展及善盡社會責任之目的，於2009年2月將原有ESR管理系統擴增為企業永續與社會責任(Corporate Sustainability & Social Responsibility, CS²R)管理系統，使其涵蓋環境、社會與經濟三個層面，並將積極落實環境與社會責任，並推動各項活動，以維護人類健康及環境，妥善管理員工之權益與安全，並創造永續的經營模式。

為推動公司企業永續與社會責任(CS²R)管理系統，本公司特別成立CS²R管理系統推行委員會，主任委員由總經理擔任，委員由各一級主管擔任，各生產製造廠區之最高主管各自成立廠區CS²R委員會以確保CS²R管理系統之執行與落實。並依據管理系統的持續改善精神，每年規劃與執行內部稽核檢視是否符合管理系統運作之要求，並向高階主管報告運作之績效。

本公司所架構之CS²R管理系統涵蓋品質、綠色產品、環境保護、職業安全衛生、社會責任等五大管理系統，均符合國際標準要求並取得相關證書，其內容說明如下：

(一)品質管理系統

本公司重視產品的品質，所有產品之研發、生產製造與服務過程皆符合國際品質標準，藉由PDCA持續改善的管理系統來改善產品品質，以滿足客戶之品質要求，並自1992年起持續通過國際驗證單位的稽核，先後取得ISO9001與TL9000證書。為提昇對品質問題預防與監測、對各項運作流程整合與指標化之落實，自2008年起導入ISO/TS16949。此外因應醫療器材電子化之趨勢，於2009年導入ISO13485，2010年05月通過國際驗證單位稽核取得證書，在2014年1月取得台灣衛生福利部醫療器材優良製造GMP證明書，以提升公司在電子醫療產業之競爭優勢。

(二)綠色產品管理系統

為了因應在2006年7月1日正式實施的歐盟RoHS指令，本公司於2003年起針對公司的品質管理模式進行重新檢討與轉換，從產品設計、製造、檢測、供應鏈管理等各項管理層面，針對有害物質的禁用採取有效的管制措施，以建置確保綠色產品從研發設計、原料取得到產品包裝出貨，皆符合法規與客戶對綠色產品之管制要求的管理系統。自2003年起每年通過客戶的稽核通過並取得OEM Green Partner證書，此外自2006年底起於全球各個生產製造廠區，陸續通過國際驗證單位稽核，並取得IECQ QC080000 的證書。

(三)環境管理系統

為考量公司產品、活動及服務對環境的衝擊層面，本公司努力將營運對自然環境的影響降至最低，致力於有效使用能源、水及其他資源，並包括回收活動的落實，符合環境保護相關法規、預防污染，以達持續改善之管理系統。公司在1997年開始建立 ISO 14001環境管理系統，該系統經由國際驗證單位審查通過驗證，並自1997年起於全球各個生產製造廠區，陸續通過國際驗證單位稽核，取得ISO14001的證書。

有鑒於對溫室氣體管制的國際趨勢與回應客戶在溫室氣體資訊揭露上的相關要求，本公司於2008年起根據ISO14064國際標準要求與參考溫室氣體盤查議定書(GHG

Protocol)，於全球各個生產製造廠區陸續進行溫室效應氣體排放量之盤查與內部查證，並揭露溫室氣體盤查之相關資訊。

(四) 職業安全衛生管理系統

為考量工作場址所潛藏的危險風險，冀能改善層出不窮之職業安全事故，減低業界之職業安全損失。公司在2003年建立OHSAS 18001職業安全衛生管理系統，並由行政暨人力資源單位負責規劃建立、實施與維持，透過國際驗證單位審查通過驗證，並自2003年起於全球各個生產製造廠區，陸續通過國際驗證單位稽核，取得OHSAS18001證書。

(五) 社會責任管理系統

為改善勞動條件、增進員工權益與福祉，公司自2007年起，根據SA8000標準要求與參考電子行業行為準則(EICC)，於全球各個生產製造廠區陸續推廣與建置社會責任管理系統，依循PDCA管理循環做持續改善。除遵從各項與社會責任相關之法律要求，並制定內部規範長期整合到企業內部的經營策略上，舉凡如員工照顧、人權重視等等皆採取相關措施以進行系統化的管理，並通過客戶的稽核。

肆、募資情形

一、資本及股份

(一)股本來源

1.股份種類

106年4月16日

股份種類	核定股本			備註	
	流通在外股份		未發行股份		合計
	已上市(註)	未上市			
普通股	2,650,316,439股	0股	1,349,683,561股	4,000,000,000股	員工認股權憑證可行使認股權總數為200,000,000股

註：含庫藏股115,175,600股。

2.股本形成經過

單位：除發行價格為元外，其他為千股及千元

民國年/月	發行價格	核定股本		實收股本		股本來源	以現金以外之財產抵充股款者	備註 核准日期與文號(註)
		股數	金額	股數	金額			
90.05	10	1,000	10,000	1,000	10,000	創立10,000仟元	無	90/05/30 北市建商二字第90283773號
90.08	10	350,000	3,500,000	100,000	1,000,000	現金增資990,000仟元	無	90/08/31 經(90)商字第09001349360號
91.04	14.5	905,000	9,050,000	500,000	5,000,000	宏基(股)公司 分割讓與4,000,000仟元	無	91/04/02 園商字第0910008001號
91.07	22.5	905,000	9,050,000	800,000	8,000,000	現金增資3,000,000仟元	無	91/07/01 園商字第0910015852號
92.03	14.5	905,000	9,050,000	809,962	8,099,620	員工認股權憑證 已執行認股99,620仟元	無	92/03/21 園商字第0920006442號
92.08	14.5	905,000	9,050,000	811,797	8,117,970	員工認股權憑證 已執行認股18,350仟元	無	92/08/12 園商字第0920021819號
92.11	10/ 14.5	1,125,000	11,250,000	870,925	8,709,251	盈餘轉增資558,381仟元 員工認股權憑證 已執行認股32,900仟元	無	92/11/07 園商字第0920031710號
93.04	13.8	1,125,000	11,250,000	882,399	8,823,991	員工認股權憑證 已執行認股114,740仟元	無	93/04/07 園商字第0930009332號
93.09	10/ 13.8	1,223,700	12,237,000	948,991	9,489,911	盈餘轉增資585,699仟元 員工認股權憑證 已執行認股80,220仟元	無	93/09/23 園商字第0930025213號
94.01	13.1	1,223,700	12,237,000	949,314	9,493,141	員工認股權憑證 已執行認股3,230仟元	無	94/01/20 園商字第0940001219號
94.04	13.1	1,223,700	12,237,000	950,741	9,507,411	員工認股權憑證 已執行認股14,270仟元	無	94/04/15 園商字第0940009235號
94.06	13.1	1,600,000	16,000,000	958,391	9,583,910	員工認股權憑證 已執行認股76,500仟元	無	94/06/29 園商字第0940017045號
94.10	30.78/ 29.67/ 13.1	1,600,000	16,000,000	1,140,568	11,405,689	現金增資發行 GDR1,500,000仟元 ECB轉換普通股217,928仟元 員工認股權憑證 已執行認股103,850仟元	無	94/08/22 金管證一字第0940133635號 94/10/27 園商字第0940027870號

民國 年/月	發行 價格	核定股本		實收股本		股本來源	以現金 以外之 財產抵 充股款 者	備註 核准日期與文號(註)
		股數	金額	股數	金額			
95.01	29.44/ 13.1	1,600,000	16,000,000	1,178,274	11,782,742	ECB轉換普通股333,703仟元 員工認股權憑證 已執行認股43,350仟元	無	95/01/12 園商字第0950000845號
95.04	29.44/ 13.1	1,600,000	16,000,000	1,196,362	11,963,621	ECB轉換普通股170,238仟元 員工認股權憑證 已執行認股10,640仟元	無	95/04/03 園商字第0950008082號
95.08	10	1,600,000	16,000,000	1,272,356	12,723,568	盈餘轉增資759,947仟元	無	95/07/04 金管證一字第0950128307號 95/08/28 園商字第0950022970號
96.08	10	2,000,000	20,000,000	1,381,926	13,819,261	盈餘轉增資1,095,692仟元	無	96/07/11 金管證一字第0960035875號 96/08/28 園商字第0960023351號
97.07	47.27	2,000,000	20,000,000	1,405,926	14,059,261	私募方式現金增資 240,000仟元	無	97/07/22 園商字第0970020419號
97.09	10	2,000,000	20,000,000	1,516,637	15,166,367	盈餘轉增資1,107,106仟元 (其中私募部分11,795仟元)	無	97/07/22 金管證一字第0970036934號 97/09/19 園商字第0970025998號
98.07	49	2,500,000	25,000,000	1,666,637	16,666,367	現金增資發行 GDR1,500,000仟元	無	98/06/08 金管證發字第0980026551號 98/07/30 園商字第0980021294號
98.08	10	2,500,000	25,000,000	1,850,616	18,506,158	盈餘轉增資1,839,791仟元 (其中私募部分24,746仟元)	無	98/07/15 金管證發字第0980035502號 98/08/24 園商字第0980023294號
99.02	46.7	2,500,000	25,000,000	1,864,269	18,642,688	員工認股權憑證 已執行認股136,530仟元	無	99/02/03 園商字第0990003676號
99.04	46.7	2,500,000	25,000,000	1,869,794	18,697,938	員工認股權憑證 已執行認股55,250仟元	無	99/04/06 園商字第0990008815號
99.05	46.7	2,500,000	25,000,000	1,870,270	18,702,698	員工認股權憑證 已執行認股4,760仟元	無	99/05/13 園商字第0990013089號
99.08	10	2,500,000	25,000,000	1,963,783	19,637,833	盈餘轉增資935,135仟元 (其中私募部分13,923仟元)	無	99/07/07 金管證發字第0990035140號 99/08/27 園商字第0990024073號
99.09	46.7/ 42.5	2,500,000	25,000,000	1,964,133	19,641,333	員工認股權憑證 已執行認股3,500仟元	無	99/09/09 園商字第0990026514號
99.11	42.5	2,500,000	25,000,000	1,965,007	19,650,073	員工認股權憑證 已執行認股8,740仟元	無	99/11/08 園商字第0990033192號
100.03	42.5	2,500,000	25,000,000	1,985,579	19,855,793	員工認股權憑證 已執行認股205,720仟元	無	100/03/25 園商字第1000008307號
100.05	42.5	2,500,000	25,000,000	1,986,152	19,861,523	員工認股權憑證 已執行認股5,730仟元	無	100/05/05 園商字第1000012560號
100.09	10/ 42.5	3,000,000	30,000,000	2,084,881	20,848,812	盈餘轉增資984,339仟元 (其中私募部分14,507仟元) 員工認股權憑證 已執行認股2,950仟元	無	100/07/26 金管證發字第1000034836號 100/09/14 園商字第1000027154號
101.01	37.6	3,000,000	30,000,000	2,084,997	20,849,972	員工認股權憑證 已執行認股1,160仟元	無	101/01/10 園商字第1010000881號

肆、募資情形

民國年/月	發行價格	核定股本		實收股本		股本來源	備註	
		股數	金額	股數	金額		以現金以外之財產抵充股款者	核准日期與文號(註)
101.04	49.3/ 37.6	3,000,000	30,000,000	2,093,173	20,931,733	ECB轉換普通股2,431仟元 員工認股權憑證 已執行認股79,330仟元	無	101/04/12 園商字第1010011051號
101.05	37.6	3,000,000	30,000,000	2,094,015	20,940,153	員工認股權憑證 已執行認股8,420仟元	無	101/05/15 園商字第1010014213號
101.08	10	3,000,000	30,000,000	2,197,943	21,979,432	盈餘轉增資1,039,279仟元	無	101/07/05 金管證發字第1010029791號 101/08/21 園商字第1010026252號
102.04	33.6	3,000,000	30,000,000	2,197,969	21,979,692	員工認股權憑證 已執行認股260仟元	無	102/04/10 園商字第1020010108號
102.08	10	3,000,000	30,000,000	2,315,140	23,151,403	盈餘轉增資1,326,291仟元 註銷庫藏股154,580仟元	無	102/07/11 金管證發字第1020027151號 102/08/26 園商字第1020025620號
102.09	10	3,000,000	30,000,000	2,377,935	23,779,353	限制員工權利新股發行 627,950仟元	無	102/09/13 園商字第1020027203號
102.11	29.2	3,000,000	30,000,000	2,378,160	23,781,603	員工認股權憑證 已執行認股2,250仟元	無	102/11/25 園商字第1020035939號
103.08	10/ 29.2/ 10	3,000,000	30,000,000	2,447,599	24,475,994	盈餘轉增資725,711仟元/ 員工認股權憑證 已執行認股60仟元/ 收回限制員工權利新股 31,380仟元	無	103/07/07 金管證發字第1030025691號 103/08/25 園商字第1030025243號
103.11	26.6	3,000,000	30,000,000	2,468,267	24,682,674	員工認股權憑證 已執行認股206,680仟元	無	103/11/24 園商字第1030034392號
104.08	10/10	3,000,000	30,000,000	2,555,482	25,554,824	盈餘轉增資1,071,160仟元/ 收回限制員工權利新股 199,010仟元	無	104/07/17 金管證發字第1040026975號 104/08/31 竹商字第1040024824號
105.07	10	4,000,000	40,000,000	2,579,503	25,795,025	員工酬勞轉增資240,201仟元	無	105/07/29 園商字第1050020885號
105.08	10	4,000,000	40,000,000	2,652,136	26,521,362	盈餘轉增資726,336仟元	無	105/08/19 園商字第1050023285號
105.11	10	4,000,000	40,000,000	2,650,316	26,503,164	收回限制員工權利新股 18,197仟元	無	105/11/22 竹商字第1050032372號

註：民國年/月/日。

(二) 股東結構

106年4月16日

股東結構 數量	政府 機構	金融 機構	其他 法人	個人	外國機構 及外人	庫藏股	合計
人數	5	2	252	147,974	908	1	149,142
持有股數	70,840,242	2,622,262	208,926,971	869,929,374	1,382,821,990	115,175,600	2,650,316,439
持股比例 (%)	2.67	0.10	7.88	32.82	52.18	4.35	100.00

(三) 股權分散情形

106年4月16日

持股分級	股東人數	持有股數	持股比例(%)
1 至 999	68,953	14,703,645	0.55
1,000 至 5,000	50,824	110,209,584	4.16
5,001 至 10,000	13,092	91,104,976	3.44
10,001 至 15,000	6,285	74,201,734	2.80
15,001 至 20,000	2,390	41,817,693	1.58
20,001 至 30,000	2,739	65,867,388	2.49
30,001 至 50,000	1,959	75,483,194	2.84
50,001 至 100,000	1,393	96,545,005	3.64
100,001 至 200,000	638	86,950,677	3.28
200,001 至 400,000	341	96,836,725	3.65
400,001 至 600,000	130	63,761,546	2.41
600,001 至 800,000	69	47,429,843	1.79
800,001 至 1,000,000	50	44,955,798	1.70
1,000,001以上	279	1,740,448,631	65.67
合計	149,142	2,650,316,439	100.00

(四) 主要股東名單

股權比例達百分之五以上之股東或股權比例占前十名之股東名稱、持股數額及比例：

106年4月16日

主要股東名稱	股份	持有股數	持有比率(%)
國泰人壽保險股份有限公司		65,149,000	2.46
宏碁股份有限公司		51,720,574	1.95
公務人員退休撫卹基金管理委員會		48,996,467	1.85
渣打託管梵加德新興市場股票指數基金專戶		46,540,878	1.76
花旗(台灣)商業銀行受託保管挪威中央銀行投資專戶		43,399,263	1.64
美商花旗託管次元新興市場評估基金投資專戶		41,879,650	1.58
林憲銘		34,578,203	1.30
大通託管先進星光先進總合國際股票指數基金投資專戶		32,067,491	1.21
渣打託管歐洲瑞士信貸證券公司投資專戶		31,408,140	1.19
匯豐(台灣)商業銀行股份有限公司受託保管摩根士丹利國際有限公司投資專戶		27,139,773	1.02

(五)最近二年度每股市價、淨值、盈餘、股利及相關資料

單位：新台幣元

項 目		年 度		當年度截至 106年3月31日	
		104年	105年		
每股市價	最 高	30.85	25.35	28.20	
	最 低	12.05	15.55	24.35	
	平 均	22.20	21.43	26.48	
每股淨值	分 配 前	28.45	26.62	-	
	分 配 後	26.94	(註1)	(註1)	
每股盈餘	加權平均股數(仟股)		2,438,906	2,471,672	-
	每股盈餘	追溯調整前	0.55	1.20	-
		追溯調整後(註2)	0.53	(註1)	(註1)
每股股利	現金股利		1.2	1.2	(註1)
	無償配股	盈餘配股	0.3	0.3	(註1)
		資本公積配股	0	0	(註1)
	累積未付股利		0	0	-
投資報酬 分析	本益比		40.36	17.86	-
	本利比		18.50	17.86	-
	現金股利殖利率		5.41%	5.60%	-

註1：依據105年度擬提股東會決議盈餘分配之情形填列。

註2：因無償配股等情形而須追溯調整。

(六)公司股利政策及執行狀況

1. 公司章程所訂之股利政策：

(1) 本公司年度總決算如有本期稅後淨利，應先彌補累積虧損，次提百分之十為法定盈餘公積，但法定盈餘公積已達本公司實收資本額時不在此限。再依法令或主管機關規定提列或迴轉特別盈餘公積，如尚有盈餘，併同期初未分配盈餘，以不低於百分之十派付股東股息及紅利，由董事會擬具盈餘分配案提請股東會決議分配之。

(2) 本公司係屬技術及資本密集之科技事業，正值成長期，為配合公司長期資本規劃，以求永續經營、穩定成長，股利政策係採用剩餘股利政策。每年發放之現金股利不得低於現金股利及股票股利合計數之百分之十。

2. 本次股東會擬議股利分派之情形：

本公司一〇五年度盈餘分派案，業經106年3月20日董事會中擬訂如下表所示，本案將俟106年6月14日股東常會決議通過後，再由董事會另訂除權除息基準日。

一〇五年度盈餘分派案

單位：新台幣元

期初餘額		11,235,680,958
加(減)：		
確定福利計畫之再衡量數本期變動數	(144,903,093)	
採用權益法認列之關聯企業及合資之變動數	(1,738,675)	
對子公司所有權權益變動	(3,018,187)	
股份基礎給付交易	2,035,623	
本年度稅後淨利	2,961,100,586	
減：		
提列法定盈餘公積	(296,110,059)	
可供分配盈餘		13,753,047,153
分配項目：		
股東股息及紅利－股票	(760,542,260)	
股東股息及紅利－現金	(3,042,169,007)	(3,802,711,267)
期末未分配盈餘		9,950,335,886

3.預期股利政策將有重大變動時，應加以說明：無。

(七) 本次股東會擬議之無償配股對公司營業績效及每股盈餘之影響：

因本公司未公佈民國105年財務預測，故不適用。

(八) 員工及董事酬勞

1. 公司章程所載員工及董事酬勞之成數範圍：

(1) 本公司年度如有獲利(所謂獲利係指稅前利益扣除分派員工酬勞及董事酬勞前之利益)，應按下列規定提撥之，但公司尚有累積虧損時，應預先保留彌補數額：

A. 員工酬勞不低於百分之五，員工酬勞以股票或現金發放時，其對象得包括符合一定條件之從屬公司員工，該一定條件由董事會訂定。

B. 董事酬勞為不高於百分之一，以現金發放之。

2. 本期估列員工及董事酬勞金額之估列基礎、以股票分派之員工酬勞之股數計算基礎及實際分派金額若與估列數有差異時之會計處理：

若實際分派金額與估列數有差異時，則依會計估計變動處理，並將該差異認列為民國一〇六年度之損益。

3. 董事會通過分派酬勞情形：

(1) 以股票分派之員工酬勞金額為新台幣615,439,600元及董事酬勞金額為新台幣40,619,020元，與105年度財務報告認列費用總額無差異。

(2) 以股票發放之員工酬勞金額為新台幣615,439,600元，占本公司105年度個體財務報告稅後淨利之20.78%。其發放股數將依董事會前一日收盤價26.20計算，計發行新股為23,490,061股，計算不足一股之員工酬勞2元以現金發放。

4.前一年度員工及董事酬勞之實際分派情形暨其與認列員工及董事酬勞情況：

單位：新台幣元/股

	104年度			
	董事會決議 金額	實際發放數		
		金額	折算股數	對股權稀釋 比例
員工酬勞(以現金發放)	0	0	-	-
員工酬勞(以股票依市值發放)	496,015,380	496,015,380	24,020,115	0.93%
董事酬勞	24,565,050	24,565,050	-	-
合計	520,580,430	520,580,430	-	-

註：上述員工現金紅利及員工股票紅利暨董事酬勞已於民國104年度費用化，其費用列帳金額與董事會決議及實際發放總數無差異。

(九)公司買回本公司股份情形：

106年3月31日

買回期次	一〇四年第一次	一〇四年第二次	一〇五年第一次
買回目的	轉讓股份予員工	轉讓股份予員工	轉讓股份予員工
買回期間	104年5月15日至 104年7月14日	104年8月27日至 104年10月21日	105年5月14日至 105年7月13日
買回區間價格	新台幣23元至 新台幣39元	新台幣12元至 新台幣23元	新台幣16元至 新台幣26元
已買回股份種類及數量	普通股60,000,000股	普通股80,000,000股	普通股24,362,000股
已買回股份金額	新台幣1,412,269,403元	新台幣1,308,914,006元	新台幣533,235,760元
已辦理銷除及轉讓之股份數量	0股	49,186,400股	0股
累積持有本公司股份數量	60,000,000股	90,813,600股	115,175,600股
累積持有本公司股份數量占已發行股份總數比率(%)	2.26	3.43	4.35

二、公司債辦理情形：無。

三、特別股辦理情形：無。

四、發行海外存託憑證辦理情形：

106年3月31日

項目		發行(辦理)日期	2005年9月22日	2009年6月19日
發行(辦理)日期			2005年9月22日	2009年6月19日
發行及交易地點			盧森堡證券交易所	
發行總金額			美金233,620,000元	美金223,500,000元
單位發行價格			美金9.3448元	美金14.9元
發行單位總數			42,435,294單位海外存託憑證	
表彰有價證券之來源			424,352,978股 (其中現金增資發行新股為300,000,000股， 另以已發行股份參與為100,000,000股， 95/08/25盈餘轉增資配發1,661,839股， 96/08/31盈餘轉增資配發1,958,634股， 97/09/26盈餘轉增資配發1,394,772股， 98/09/04盈餘轉增資配發14,043,660股， 99/08/24盈餘轉增資配發580,452股， 100/09/09盈餘轉增資配發1,520,922股， 101/08/15盈餘轉增資配發1,490,817股， 102/08/19盈餘轉增資配發1,619,924股， 103/08/19盈餘轉增資配發35,393股， 104/08/28盈餘轉增資配發38,855股， 105/08/31盈餘轉增資配發7,710股)	
表彰有價證券之數額			424,352,978股	
存託憑證持有之權利與義務			1.海外存託憑證持有人依據存託契約及中華民國法令之相關規定行使其存託憑證表彰緯創資通普通股之表決權。 2.海外存託憑證持有人在符合中華民國及其他相關法令之情形下與現有普通股股東享有相同之股利分配及其他配股權利。如緯創資通未來發放股票股利或因其他原因發放股票，存託機構將依存託契約及相關法律之規定，按海外存託憑證持有人原持有單位比例增發海外存託憑證予海外存託憑證持有人，或提高每單位海外存託憑證所表彰之緯創資通普通股股數，或由存託機構出售該股票股利，並將淨所得(扣除相關稅賦及費用)按比例分配與海外存託憑證持有人。如緯創資通辦理現金增資或其他認股權時，海外存託憑證持有人在符合中華民國及其他相關法令之情形下與普通股股東享有同等認購新股及其他權利，存託機構在符合中華民國及其他相關法令之情形下，須將此權利提供予海外存託憑證持有人，或出售此權利，並將淨所得(扣除相關稅賦及費用)按比例分配與海外存託憑證持有人。	
受託人			不適用	不適用
存託機構			花旗銀行	花旗銀行
保管機構			第一商業銀行(股)公司	第一商業銀行(股)公司
未兌回餘額			18,105單位	
發行及存續期間相關費用之分攤方式			1.海外存託憑證之發行相關費用：有關參與發行海外存託憑證所發生之發行費用，包括法律費用、上市掛牌費用、財務顧問費用及其他任何相關費用等，除法令另有規定或發行公司與主辦承銷商及存託機構另有約定外，均由發行公司及出售股東負擔。 2.存續期間相關費用：除法令另有規定或發行公司與主辦承銷商及存託機構另有約定外，存續期間相關費用包括資訊揭露及其他支出皆由發行公司負擔。	
存託契約及保管契約之重要約定事項			詳如存託契約及保管契約	
每單位市價	105年	最高	美金 8.90元	
		最低	美金 5.93元	
		平均	美金 8.85元	
	截至 106年3月31日	最高	美金 8.90元	
		最低	美金 8.90元	
		平均	美金 8.90元	

五、員工認股權憑證辦理情形：無

六、限制員工權利新股辦理情形

(一)尚未全數達既得條件之限制員工權利新股應揭露截至年報刊印日止辦理情形及對股東權益之影響：

限制員工權利新股種類	
申報生效日期	
發行日期	
已發行限制員工權利新股股數	
發行價格	
已發行限制員工權利新股股數占已發行股份總數比率	
員工限制權利新股之既得條件	
員工限制權利新股之受限制權利	
限制員工權利新股之保管情形	
員工獲配或認購新股後未達既得條件之處理方式	
已收回或收買限制員工權利新股股數	
已解除限制權利新股之股數	
未解除限制權利新股之股數	
未解除限制權利新股股數占已發行股份總數比率	
對股東權益影響	

106年3月31日

	一〇一一年度第一次限制員工權利新股
	101年11月28日
	102年8月30日
	62,795,000
	0
	2.37%
	員工自獲配限制員工權利新股期限屆滿，若仍在職，每年將依該年度之公司整體績效指標決定授與之總數後，再按個人績效指標達成狀況評核之年度考績結果核定。
	1.員工獲配新股後未達成既得條件前，除繼承外，不得將該限制員工權利新股出售、質押、轉讓、贈與他人、設定或作其他方式之處分。 2.股東會之出席、提案、發言、表決及選舉權等依信託保管契約執行之。
	交付信託保管
	於獲配限制員工權利其未達既得之股份，公司應向員工無償收回。 對於公司無償收回之限制員工權利新股，本公司將予註銷。
	24,818,000
	19,201,000
	18,776,000
	0.71%
	對股東權益無重大影響

(二) 取得限制員工權利新股之經理人及取得前十大之員工姓名、取得情形

	職稱	姓名	取得限制員工權利新股數量	取得限制員工權利新股之股數占已發行股份總數比率	已解除限制權利		
					已解除限制之股數	發行價格	發行金額
經理人	董事長暨策略長	林憲銘	26,161,000	0.99%	13,187,000	0	0
	董事暨總經理兼執行長	黃柏濤					
	技術長暨EBG事業群總經理	黃俊東					
	CSBG事業群總經理	沈慶堯					
	總廠長	王志宏					
	幕僚長	林福謙					
	稽核長	林銘瑤					
	總財務長	林進財					
	行政長(註1)	呂財裕					
	資材長(註2)	鄭書絮					
	品質長暨CBG事業群總經理	張瑞榮					
	會計長	石慶堂					
	CPBG事業群總經理	林建勳					
	技術副總經理	張光祥					
SBG事業群總經理	林威遠						
員工	SDBG事業群營運長	黃祖帝	5,754,000	0.22%	2,878,000	0	0
	營運總監(已退休)	陳智修					
	總監	謝群英					
	EBG事業群營運長	董育寰					
	營運總監	卓竹順					
	CPBG事業群營運長	林建良					
	總監	黃應豪					
	總監	莊詔仁					
	總監	周泓任					
	總監	黃仲昭					

註1：已於105年9月1日退休

註2：已於105年6月1日退休

106年3月31日

已解除限制權利		未解除限制權利			
已解除限制之股數占已發行股份總數比率	未解除限制之股數	發行價格	發行金額	未解除限制之股數占已發行股份總數比率	
0.50%	12,974,000	0	0	0.49%	
0.11%	2,876,000	0	0	0.11%	

七、併購或受讓他公司股份發行新股辦理情形：無。

八、資金運用計畫執行情形：無。

伍、營運概況

一、業務內容

(一) 業務範圍

1. 所營業務主要內容

本公司主要營業項目包括下述各項產品、半成品及其週邊設備、零組件之研究、開發、設計、生產、製造、測試及售後服務：

- (1) 桌上型電腦、電腦主機板、多合一電腦及專用電腦、介面卡。
- (2) 伺服器、工作站及高功能多中央處理器電腦系統及其重要零組件。
- (3) 筆記型電腦、平板式電腦、智慧型行動電話及手持式行動裝置。
- (4) 數位衛星電視接收機、機上盒(Set-Top-Box)及數位視訊解碼器。
- (5) 視訊及網路電話、視訊會議設備、通訊電子設備及多媒體家電。
- (6) 液晶電視及顯示器。
- (7) 上述各型電腦之週邊產品及重要零組件及電子零件之售後服務。
- (8) 各類電子廢棄產品的再生利用及清除。

2. 營業比重

單位：新台幣千元

產 品	105年度	%
3C電子產品	566,277,457	85.81
其他產品	93,630,774	14.19
合 計	659,908,231	100.00

3. 目前主要之產品及服務項目：

- (1) 筆記型電腦
- (2) 智慧型行動電話及手持式行動裝置
- (3) 桌上型電腦及多合一電腦
- (4) 電視及顯示器
- (5) 網路電話
- (6) 伺服器及網路儲存設備
- (7) 工業用電腦及強固型電腦
- (8) 售後服務解決方案
- (9) 綠色循環解決方案
- (10) 顯示技術應用(如背光模組、液晶顯示模組、觸控屏及光學貼合服務)
- (11) 教育科技服務解決方案

(二) 產業概況

1. 產業之現況與發展

2016年整個PC市場在上半年尤其第一季因傳統淡季缺乏出貨動能，再加上全球經濟景氣不佳及匯率波動等因素，PC的出貨出現大幅衰退，然而需求在第二季末逐漸回溫，因此全年的PC市場同前一年相較僅個位數小幅衰退。而在行動裝置的部分，平板電腦(Tablet)則如預期般衰退，智慧型手機(Smartphone)的總出貨量雖然還是維持成長，但是在市場逐漸飽和，再加上大環境不景氣及缺乏創新的影響下，與前一年相較僅個位數微幅增加。

(1)個人電腦(PC)

整體來說，2017年對PC還是衰退的一年，雖然第一季較去年同期有微幅的增長，但整年的出貨量還是要視下半年傳統旺季需求的狀況而定。商用市場還是較消費市場穩定，衰退幅度也較小，尤其近年來推行的2 in 1機種逐漸受到商用市場的歡迎；而消費市場雖然還是以低階產品為主，但高階的遊戲機種卻是這一兩年PC品牌廠主推的市場，儘管這些利基型產品佔總量的百分比還小，但卻是在衰退的PC市場中少數的亮點。

(2)行動裝置

近幾年從平板電腦、智慧型手機到穿戴式裝置，行動裝置的硬體應用端百家爭鳴，而軟體應用也往更貼近消費者日常生活的方向開發，如醫療監測照護或日常運動健身規劃到平日線上購物服務。儘管如此，由於市場逐漸飽和，一般市場對2017年整體出貨表現還是保守看待，智慧型手機預期僅有小幅成長；而穿戴式裝置則因為基期低，並且有許多新興的創意運用不斷被開發出來，預期整體規模會有較大的增長。

(3)大型資料中心(Data Center)與雲端服務

有別於傳統商用x86伺服器出貨表現持平，受惠於近年來終端行動裝置的大規模成長，以及各類型雲端應用服務的多元化發展，資料中心及雲端儲存的需求越來越大，許多大型的網路軟體公司如Google及Facebook等紛紛開始制訂自家的伺服器規格，並直接向伺服器製造商購買，建置大型資料中心以滿足用戶的需求，也讓雲端伺服器的出貨量並未受到景氣不佳太多的影響，成長遠高於傳統伺服器，預期2017年還是會持續的成長。

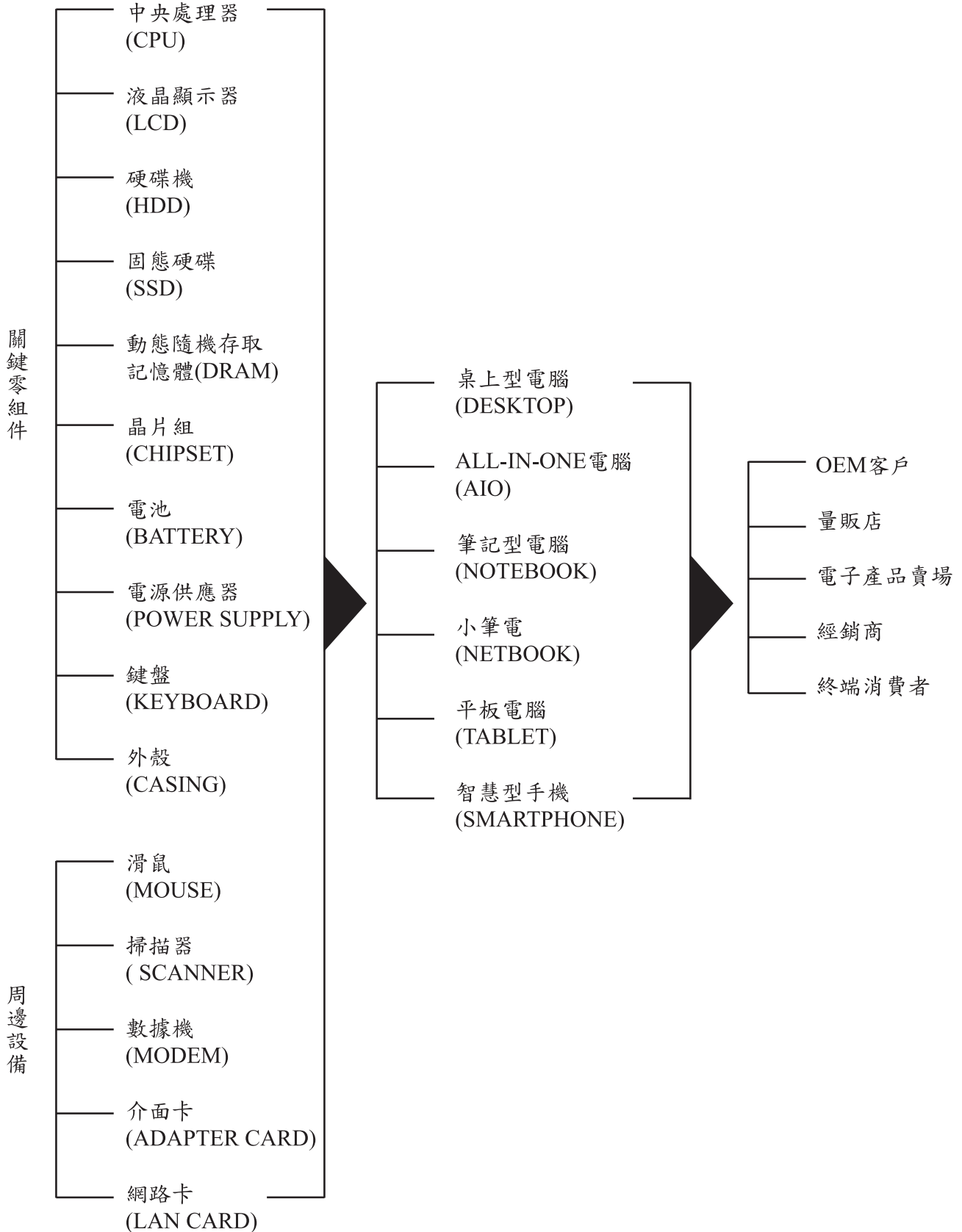
2.產業上、中、下游之關聯性

PC產業上、中、下游結構大致如下圖所示，其上游為相關材料及零組件，主要包含關鍵零組件如：中央處理器、液晶顯示器、磁碟機、DRAM、SRAM、晶片組、電池、電源供應器、鍵盤、外殼以及週邊設備如滑鼠及各類板卡等；中游則為各種電腦之製造、加工廠商；下游則涵蓋OEM客戶、量販店、電子產品賣場、加值型經銷商與最終消費者等，其上、中、下游間具有密切的關連性。

上游主要電子零組件

中游半成品加工

下游主要客戶群



3.產品競爭情形

在市場持續整合的過程中，國內的代工生態也走向大者恆大的不歸路，因此國內相關廠商如何增加具有成長潛力之國際品牌大廠訂單及與時俱進的產品組合，將成為營收能否持續成長的主要關鍵。

除此之外，如何在愈趨競爭的價格戰中控制成本並維持穩定的毛利率亦為維持競爭優勢的另一關鍵。筆記型電腦目前多採OEM/ODM的代工模式，並須配合品牌廠商增加全球配銷通路的同時持續降低成本，故需要大量資源的投入，目前僅有少數具規模經濟以及完整垂直整合能力的廠商較具競爭力。

而當今最具成長潛力的智慧型裝置則以代工產品組裝為主，因此工廠的生產效率及良率為爭取訂單及增加營收與獲利的主要關鍵。至於伺服器及網路儲存設備由於技術層次較高，且需要高度的整合及測試能力，僅有少數廠商較具發展潛力。

另外，在電視代工的領域，由於整體需求成長不如預期，造成全面委外代工的數量相對有限，多數廠商為加強競爭力，也都投入面板模組的垂直整合。而顯示器及桌上型電腦，由於市場已趨於成熟，因此僅有少數具競爭力的廠商在其領域扮演要角。

(三)技術及研發概況

1.最近年度及截至年報刊印日止投入之研發費用

單位：新台幣千元

	105年度	106年度第一季
研發費用	13,794,877	-
佔營業額之比率	2.09%	-

2.開發成功之技術或產品

年度	國家	發明名稱
2016-2017Q1	大陸	影像擷取裝置
	大陸	裝置固定結構及電子裝置
	大陸	生物芯片及其檢測儀和系統以及其注記標記及辨識方法
	大陸	固定結構
	大陸	電路板的電子元件移除設備
	大陸	帶體結構
	大陸	螺絲鎖固工具
	大陸	腳架組件及電子裝置
	大陸	固定機構與其接合組件
	大陸	具有分段旋轉功能的樞軸機構及其電子裝置
	大陸	螺柱結構及組裝結構
	大陸	排線安裝工具
	大陸	傳輸線及濾波模塊
	大陸	樞軸結構及具有此樞軸結構的電子裝置
	大陸	檢測系統及檢測方法
	大陸	射出成型模組及其射出成型方法
	大陸	電連接器
	大陸	用來量測腦波信號及心電圖信號的量測裝置
	大陸	支撐座
	大陸	生醫檢測裝置
	大陸	用於觸控顯示裝置組裝的輔助工具及使用方法
	大陸	便攜式電子模塊及散熱機構
	大陸	啟動電路及電子裝置
	大陸	線對板連接器組合
	大陸	量測腦波訊號及心電圖訊號的量測裝置
	大陸	鍵盤裝置
	大陸	電子裝置的散熱機構
	大陸	量測熔體溫度的熱澆道結構
	大陸	電源插座裝置及電源插座裝置的負載電流檢測與表示方法
	大陸	導引裝置及檢驗系統
	大陸	固定夾具
	大陸	電子裝置及連接器模塊
	大陸	標籤治具
	大陸	便攜式電子裝置及電源管理方法
	大陸	筆記型電腦觸控結構
	大陸	具有同步控制亮度的顯示裝置的電子裝置及其運作方法
	大陸	觸控板、觸控裝置與觸控方法
	大陸	測量接收裝置調諧器輸出電壓的方法，轉接器及接收裝置
	大陸	放置工具
	大陸	樞紐機構及電子裝置
	大陸	多功能單基材的觸控面板
大陸	導電基板及觸控面板	
大陸	觸控面板及其製造方法	
大陸	用於一電子裝置的充電電路及其相關充電方法	
大陸	薄型熱管	
大陸	具有鎖固功能的計算機機殼	

年度	國家	發明名稱
2016-2017Q1	大陸	导流装置及具有该导流装置的电子装置
	大陸	单基材的触屏面板及其制造方法
	大陸	具单基板的全平面触屏面板
	大陸	边框无色差的触屏面板及其制造方法
	大陸	触屏面板及其制造方法
	大陸	制振装置及电子装置的制振方法
	大陸	散热装置及通过注塑体接合形成的散热装置的制造方法
	大陸	显示参数调整方法及系统
	大陸	电子装置以及充电方法
	大陸	用来固定可携式电子装置的固定机构及其电子设备
	大陸	电子装置及其枢纽模块
	大陸	可携式电子设备
	大陸	辨识物体的辨识系统以及辨识方法
	大陸	按键机构及电子装置
	大陸	枢接结构及应用该枢接结构的电子装置
	大陸	应用于多点触控功能的测试夹具
	大陸	背光控制模块、背光控制方法及液晶显示装置
	大陸	旋转式插头
	大陸	操作方法以及电子装置
	大陸	键盘装置
	大陸	转轴模组及可折叠装置
	大陸	光学触控系统、触控检测方法以及电脑程序产品
	大陸	预防静电放电干扰的主机板
	大陸	散热组件
	大陸	具锁扣脚垫的电子装置、锁扣脚垫及堆叠式电子装置系统
	大陸	触控式电子装置
	大陸	具有可提供不同扭力输出的枢转机构的电子装置
	大陸	盖板开合模组
	大陸	风扇系统
	大陸	连接器组合件与电子装置
	大陸	用来自动卸载电路板的卸载系统
	大陸	手势辨识与控制方法及其装置
	大陸	触控测试夹具及使用触控测试夹具的方法
	大陸	具有防水与避振功能的连接器的电子装置
	大陸	扫描称重贴标机及其使用方法
	大陸	用来保护电子装置的插座的保护盖机构及电子装置
	大陸	静电防护装置监控电路及静电防护装置监控系统
	大陸	振动产生装置
	大陸	用于屏幕保护程序的任务执行方法、设定方法及储存介质
	大陸	电源转接器
	大陸	周边装置移除界面的设定方法及电子装置
	大陸	绝缘状态检测系统、绝缘状态检测方法及萤光显微镜系统
	大陸	省电操作方法与电子装置
大陸	电脑装置及其开机方法、基本输入输出系统标记方法	
大陸	电路板及电路板的制造方法	
大陸	接口切换系统以及切换操作模式方法	
大陸	卡合机构及其相关电子装置	
大陸	吸盘模组及应用该吸盘模组的电子装置	

伍、營運概況

年度	國家	發明名稱
2016-2017Q1	大陸	连接器机构及电子装置
	大陸	薄型电连接器以及具有薄型电连接器的电子装置
	大陸	应用近场通信的信息快速同步方法
	大陸	密码输入系统与密码输入方法
	大陸	判断镜头装置是否偏移的方法及其光学触控系统
	大陸	触控板及其可携式电子装置
	大陸	具有硬盘振动抑制功能的电子装置及硬盘振动抑制方法
	大陸	易于组装的门盖结构与具有门盖结构的电子装置
	大陸	可将显示荧幕固定于不同视角的显示装置
	大陸	门扣机构及其相关电子装置
	大陸	风扇控制系统、计算机系统及其风扇控制的方法
	大陸	光学触控系统及其物件位置的判断方法
	大陸	测试装置以及电子装置的测试方法
	大陸	拉力测试设备
	大陸	具有静电放电防护功能的连接装置
	大陸	语音干扰的滤除方法和语音干扰的滤除系统
	大陸	利用旋转离心力切换不同状态的可携式电子装置
	大陸	手势辨识模块及手势辨识方法
	大陸	通用串行总线插槽及其相关电子装置
	大陸	数据保护方法及电子装置
	大陸	保护电源线接头的保护装置及电源供应器与电子系统
	大陸	电源管理电路及其方法
	大陸	电子装置及固定结构
	大陸	电路板自动测试装置及电路板自动测试方法
	大陸	电线组件
	大陸	网络搜寻方法及使用此方法的移动电子装置
	大陸	互动系统及移动检测方法
	大陸	手势辨识方法与电子装置
	大陸	扬声器控制系统
	大陸	虚拟文档传输系统及其虚拟文档传输的方法
	大陸	触控板的按键控制装置
	大陸	滑动机构及滑板式电子装置
	大陸	具有收合功能的升降机构及其电子装置
	大陸	测试板
	大陸	双向门扣机构及其相关电子装置
	大陸	喇叭模块及其相关电子装置
	大陸	空调系统
	大陸	键盘以及键盘与可携式电子装置的组裝方法
	大陸	游标控制方法
	大陸	不断电系统及其电源控制系统
	大陸	应用于可携式移动通讯装置的充电装置
	大陸	温度补偿电路及具温度补偿的电子装置
大陸	电流分配系统、电流分配的方法及其电脑系统	
大陸	电源适配器	
大陸	按键结构及电子装置	
大陸	存储装置抽取盒	
大陸	电子装置及电子模块固定结构	

年度	國家	發明名稱
2016-2017Q1	大陸	底座及其具有其底座的电子组件
	大陸	串流数据下载方法
	大陸	连接器机构及电子装置
	大陸	指针控制方法与指针控制装置
	大陸	电话装置的测试装置以及测试方法
	大陸	电源切换系统及其方法
	大陸	旋转标志模块及应用该旋转标志模块的电子装置
	大陸	具有晕光效果的发光装置
	大陸	具有自动对焦功能的影像撷取装置及自动对焦方法
	大陸	教材下载方法及系统
	大陸	电致色变面板及控制装置
	大陸	用于测试系统输入数据的方法及测试系统
	大陸	显示调整方法及其电脑程序产品
	大陸	可携式电子装置及其电子模组固定结构
	大陸	感测组件与信号感测装置
	大陸	测试系统及测试方法
	大陸	执行服务器开关机的方法及执行服务器开关机的系统
	大陸	以不同光线效果显示提示讯息的导航装置与导航方法
	大陸	存储卡卡槽移动状态显示方法、判断方法及显示判断系统
	大陸	測量系统及測量方法
	大陸	连接器结构以及电子装置
	大陸	电子装置的外接键盘与电子装置的护套
	大陸	切换方法、使用其的光学触控装置
	大陸	制造导光板的方法、治具以及相关的导光板
	大陸	改善数据传输的方法及其相关计算机系统
	大陸	光学触控系统及其触控物区分方法
	大陸	光学触控系统及其触控点计算方法
	大陸	易于拆装的组装机构及其电子装置
	大陸	屏蔽装置及具有屏蔽装置电子装置
	大陸	接口卡模块以及电子装置
	大陸	支撑装置
	大陸	操作对象辨识和操作对象深度信息建立方法及电子装置
	大陸	触控板的按键控制装置
	大陸	按键机构与其可携式电子装置
	大陸	电脑设备
	大陸	移动通信装置
	大陸	具有感测功能的框架以及触控处理方法
	大陸	背光模块及其显示设备
	大陸	动态充电装置、系统及方法
	大陸	滑盖式电子装置及其线性移动机构
	大陸	易于拆装的按键机构及电子装置
	大陸	虚拟机的通信方法以及服务器端系统
大陸	通过简讯服务调整铃声音量的方法	
大陸	可共用USB装置的双操作系统体系结构及共用方法	
大陸	控制系统	
大陸	无线网络用户端认证系统及其无线网络连线方法	
大陸	手势输入系统及方法	
大陸	触控显示装置及触控显示装置的组装方法	

伍、營運概況

年度	國家	發明名稱
2016-2017Q1	大陸	便携式计算机
	大陸	易拆装的电磁屏蔽装置
	大陸	停车导引方法及相关装置
	大陸	操作区的决定方法与系统
	大陸	串流编辑方法、系统与装置和储存方法、系统与提供系统
	大陸	水性涂料以及具有平滑表面的物件的形成方法
	大陸	测速方法及其相关电子装置
	大陸	背光模块驱动装置测试机台与方法及电源板制作方法
	大陸	电子装置及其支持机构
	大陸	测试装置
	大陸	铰链及具有该铰链的电子装置
	大陸	可携式电子装置及滑轨装置
	大陸	适用于电子装置的传输端口模块
	大陸	数据加密的方法、数据验证方法及电子装置
	大陸	双模输入装置
	大陸	光学触控模块及其手势判定方法
	大陸	导引机构与其可携式电子装置
	大陸	应用于可携式电子装置的支撑机构及其旋转式电子设备
	大陸	可携式电子装置的扩展平台及可携式电子装置
	大陸	屏幕
	大陸	影音串流的播放方法与系统
	大陸	滑动开关及具有滑动开关的电子装置
	大陸	应用程序的权限控管方法及电子装置
	大陸	便携式电子装置
	大陸	电路布局的短路检测方法与电路布局的短路检测装置
	大陸	电子装置、电子系统与其运作方法
	大陸	可携式电子装置
	大陸	视角切换模块及其背光系统
	大陸	主动触发事件的方法及其相关电脑系统
	大陸	可携式电脑
	大陸	可携式电脑
	大陸	可携式电脑
	大陸	光碟机及其相关计算机装置
	大陸	输入装置及电子设备
	大陸	具有组装定位功能的盖板及具有组装定位功能的电子装置
	大陸	可调式吸风装置
	大陸	电子装置、开关机构及机壳的开盖方法
	大陸	用来固定显示模块的固定机构与其可携式电子装置
	大陸	印刷电路板的线路布局方法及电子装置
	大陸	电子装置及其扣合机构
	大陸	存储器测试方法、存储器测试装置及其转接器
	大陸	可携式电子装置
	大陸	光学式触控系统及其撷取信号调整的方法
大陸	散热结构及其具有散热结构的电子装置	
大陸	风扇控制系统及其风扇控制的方法	
大陸	电子书笔记共享方法及电子阅读装置、计算机可读取媒体	
大陸	扬声器阵列控制方法及扬声器阵列控制系统	
大陸	据传输系统、数据传送方法以及数据接收方法	

年度	國家	發明名稱
2016-2017Q1	大陸	儲存裝置組裝模塊及電子裝置
	大陸	伺服器系統及其管理方法
	大陸	智能化物料管理方法以及智能化物料管理系統
	大陸	電子裝置
	大陸	手勢控制方法及手勢控制裝置
	大陸	光學觸控裝置及觸控感測方法
	大陸	機殼結構及數據存取系統
	大陸	無線充電系統及其無線充電系統控制的方法
	大陸	樞軸組件和電子裝置
	大陸	硬盤固定裝置
	大陸	鏡頭擴充座
	大陸	應用不可見光觸控屏幕的電子裝置
	大陸	散熱結構組合及其彈性固定組件
	大陸	光學式觸控裝置及判斷觸控座標的方法
	大陸	計算機系統
	大陸	散熱模塊
	大陸	具線性動作的樞軸組件及滑蓋式電子裝置
	大陸	電子裝置及其鎖附裝置
	大陸	取得觸發功能的指令的方法
	大陸	壳体結構及其固定件及具有該壳体結構的顯示裝置
	大陸	用於重工製作工藝的夾持治具及設備
	大陸	虛擬系統管理模式裝置及其控制方法
	大陸	電性連接機構及其連接單元
	大陸	手勢感測裝置及具有手勢輸入功能的電子系統
	大陸	蓋板機構及其相關電子裝置
	大陸	電子裝置的機殼
	大陸	使用者情緒檢測方法與應用其的手寫輸入電子裝置
	大陸	照明模塊及顯示裝置
	大陸	滑蓋式電子裝置
	大陸	觸控式顯示器及切換其操作模式的方法以及電腦系統
	大陸	電源管理系統
	大陸	電腦系統及電腦系統處理的方法
	大陸	光驅及其防誤觸退出機構
	大陸	可攜式電子裝置
	大陸	滑動機構與其可攜式電子裝置
	大陸	便攜式計算機
	大陸	便攜式計算機
	大陸	便攜式計算機
	大陸	用來提供光源至顯示面板的背光模塊與其顯示裝置
	大陸	可攜式光學觸控系統及其操作方法
	大陸	可攜式電子裝置
	大陸	无边框光學觸控裝置及用於其的圖像處理方法
	大陸	電磁式觸控筆及其電腦設備
大陸	伺服器系統及其固定機構	
大陸	觸控顯示裝置及觸控方法	
大陸	模塊化伺服器	
大陸	電子裝置托架、電子裝置抽換組件及電腦機殼	
大陸	儲存裝置固定蓋及計算機機殼結構	

伍、營運概況

年度	國家	發明名稱
2016-2017Q1	大陸	开机检测电路、电脑系统以及其开机检测方法
	大陸	光学触控显示装置及其携带式光学触控装置
	大陸	薄型触控板模块及其组装方法
	大陸	固定装置
	大陸	排线理线结构及其滑盖式电子装置
	大陸	外接式输入装置及其相关可拆卸式电脑系统
	大陸	可携式电子装置及其扩充座
	大陸	多方向按键总成及电子装置
	大陸	电子装置的扩展座及其连接器机构
	大陸	任务管理系统及方法
	大陸	喇叭装置及具有喇叭装置电子装置
	大陸	触控方法及触控系统
	大陸	支撑座及具有支撑座的电子装置
	大陸	光学触控荧幕、校正装置及其校正方法
	大陸	可携式电子装置、平面显示装置及背光模块
	大陸	用来固定数据存储装置的扣合机构及数据存储模块
	大陸	电子装置及其音箱
	大陸	接口卡扩展模块、计算机机壳及计算机主机
	大陸	计算机装置及其即时时钟信号的重置方法
	大陸	信号连接模块、电子装置及接头辨识的方法
	大陸	光学影像式触控装置与触控影像处理方法
	大陸	移动装置的保全方法
	大陸	播放装置以及视频播放方法
	大陸	计算机键盘及其控制方法
	大陸	具有固定键盘机构功能的电子装置
	大陸	固定结构与掀盖式电子装置
	大陸	通讯用插头
	大陸	电子装置
	大陸	用来升降键盘的键盘升降机构以及其可携式电子装置
	大陸	机壳装置及服务器
	大陸	可携式电子装置及其壳体
	大陸	防盗装置、防盗方法及电脑系统
	大陸	电路板装置及其与电子卡的组合结构
	大陸	具有屏幕显示菜单功能的显示装置
	大陸	网络连线的认证方法及其网络装置与网络认证系统
	大陸	定位估计方法与定位系统
	大陸	用来测试具有多种存储卡规格的读卡器的测试卡
	大陸	自动调整方位的支架装置及该支架装置与电子装置的组合
	大陸	电子装置及电子装置的保护方法
	大陸	散热模块
	大陸	电子装置及其天线
	大陸	输入方法、输入装置及计算机系统
大陸	数据写入方法与计算机系统	
大陸	可提升写入保护的存储器系统及相关方法	
大陸	触控系统、触控操作方法与计算机系统	
大陸	测试指示器于显示装置所显示的光标的方法	
大陸	网络实时多媒体传送方法及服务器	
大陸	防止摄像功能被盗用的计算机装置及摄像机电源控制方法	

年度	國家	發明名稱
2016-2017Q1	大陸	信号传输路径选择电路及应用该电路的电子装置
2016-2017Q1	日本	STREAMING DATA DOWNLOADING METHOD AND COMPUTER READABLE RECORDING MEDIUM
	日本	TOUCH PANEL
	日本	TOUCH PANEL AND MANUFACTURING METHOD THEREOF
	日本	METHOD FOR VIRTUAL CHANNEL MANAGEMENT, NETWORK-BASED MULTIMEDIA REPRODUCTION SYSTEM WITH VIRTUAL CHANNEL, AND COMPUTER READABLE STORAGE MEDIUM
	日本	PREVIEW AND REPRODUCTION METHOD OF VIDEO STREAM AND SYSTEM OF THE SAME
	日本	METHOD FOR VIRTUAL CHANNEL MANAGEMENT, NETWORK-BASED MULTIMEDIA REPRODUCTION SYSTEM WITH VIRTUAL CHANNEL, AND COMPUTER READABLE STORAGE MEDIUM
	日本	STREAMING DATA DOWNLOADING METHOD AND COMPUTER READABLE RECORDING MEDIUM
2016-2017Q1	台灣	產生深度資訊的方法及其系統
	台灣	電子裝置的查驗方法及其電腦程式產品
	台灣	觸控面板
	台灣	觸控面板
	台灣	光學觸控裝置、觸控指示點位置決定方法以及光學觸控系統
	台灣	框架固定組件、框架組件及框架的安裝方法
	台灣	深度影像處理方法及深度影像處理系統
	台灣	應用於版本控制伺服器之事件管理系統及其事件觸發方法及系統
	台灣	產生包含物體移動軌跡的相片的方法及相關攝影裝置
	台灣	光學觸控系統、光學觸控裝置及其觸控偵測方法
	台灣	影像擷取裝置之部分
	台灣	固定座及電源固定裝置
	台灣	手勢辨識與控制方法及其裝置
	台灣	電子裝置及轉接卡旋轉模組
	台灣	立體影像的無線傳輸系統、方法及其裝置
	台灣	行動充電裝置
	台灣	雷射除痕系統及其除痕方法
	台灣	攝像裝置、攝像系統以及其控制方法
	台灣	具有載片的伸縮裝置、載片以及排線
	台灣	無線充電裝置、無線充電盒及其無線充電方法
	台灣	電子裝置與影像處理方法
	台灣	叢集運算架構的資源規劃方法、系統及裝置
	台灣	顯示設備的資料傳輸裝置及資訊傳輸方法
	台灣	電子裝置及可自動升高且可選擇性轉動之支架
	台灣	電腦設備
	台灣	電腦設備
	台灣	電子裝置
	台灣	電子裝置
	台灣	電子裝置及其具有多軸向觸發機制的按鍵裝置
	台灣	惡意程式碼分析方法與系統、資料處理裝置及電子裝置
	台灣	連接器
	台灣	校正方法與運動器材
台灣	硬體負載調整方法及相關的電子裝置	
台灣	平板電子裝置	
台灣	無線充電裝置及無線充電方法	

年度	國家	發明名稱
2016-2017Q1	台灣	天線陣列
	台灣	光學觸控系統及其光學觸控裝置
	台灣	無線充電方法、無線充電裝置及無線充電系統
	台灣	插拔結構及其電子裝置
	台灣	帳號管理應用程式的強固方法以及使用該方法的裝置
	台灣	無線充電裝置
	台灣	伺服器機殼
	台灣	電子裝置及影像處理方法
	台灣	電子裝置及影像處理方法
	台灣	觸控位置偵測方法與其觸控裝置
	台灣	光學觸控裝置及其寬度偵測方法
	台灣	微波成像裝置與方法
	台灣	顯示模組
	台灣	固定結構、電子裝置及電子裝置組裝方法
	台灣	光學感測電子裝置及光學感測方法
	台灣	射頻模組及相關的管理系統
	台灣	伺服器
	台灣	掃描裝置及轉動組件
	台灣	資料處理方法及系統
	台灣	電子裝置的自我修復方法、系統及伺服器
	台灣	連接電路及具有該連接電路之計算機系統
	台灣	吸管尖
	台灣	異常預測方法、系統及裝置
	台灣	承載基座及電腦系統
	台灣	光學式觸控裝置及其感測方法
	台灣	位址資訊檢視方法及應用其之電子裝置
	台灣	切換模組及相關的伺服器裝置與電源切換方法
	台灣	立體影像顯示裝置、方法以及系統
	台灣	用來旋轉顯示螢幕之旋轉機構及其顯示裝置
	台灣	電子裝置、連接模組、聲音輸出單元以及音訊輸出的切換方法
	台灣	多向按鍵
	台灣	光學觸控裝置
	台灣	功率控制方法、以及使用該功率控制方法之行動裝置和功率控制系統
	台灣	人眼偵測方法及系統
	台灣	包覆結構、具有包覆結構之電子裝置、及組設包覆結構之組裝方法
	台灣	用於網路介面控制器系統之保護方法與其電腦系統
	台灣	散熱模組及相關的伺服器裝置及散熱控制方法
	台灣	用於應用程式層之防火牆裝置的保護方法與其電腦系統
	台灣	擴充基座
	台灣	儲存方法及軟體定義儲存系統
	台灣	記憶卡的存取裝置及其控制方法
	台灣	多電子裝置間螢幕畫面互動的方法及電子系統
	台灣	物件感測裝置與方法
台灣	排線結構	
台灣	電子裝置及電池容置模組	
台灣	觸控裝置及判斷虛擬鍵盤按鍵之方法	
台灣	影像處理方法	
台灣	資料燒錄夾及具有資料燒錄夾的資料燒錄模組	

年度	國家	發明名稱
2016-2017Q1	台灣	通氣口結構及電子設備
	台灣	可攜式電腦
	台灣	無線充電收發裝置與無線充電控制方法
	台灣	導流機構及具有導流機構的散熱模組與電子裝置
	台灣	伺服器設備及其理線機構
	台灣	資料儲存方法及嵌入式系統
	台灣	固定機構及具有固定機構的電子裝置
	台灣	電子裝置及其變換書架方法
	台灣	固定機構及其具有散熱功能的電子裝置
	台灣	提把結構及具有該提把結構之電子裝置
	台灣	光學觸控系統及其使用方法
	台灣	伺服器
	台灣	具色彩匹配之全像模組及具全像模組之顯示裝置與穿戴裝置
	台灣	影像感測陣列的有效畫素的設定方法
	台灣	訊號強度分佈建立方法及無線定位系統
	台灣	供電方法與供電系統及其承載模組
	台灣	電子裝置及其螢幕解鎖方法
	台灣	顯示器及其亮度、色彩補償方法與系統
	台灣	螢幕解鎖方法
	台灣	資料分享方法、資料分享系統及其伺服器裝置
	台灣	手持式電子裝置及其密碼輸入方法
	台灣	具有電路防護之電子裝置及其組裝方法
	台灣	電子裝置及顯示器的背光控制方法
	台灣	影像處理方法以及行動電子裝置
	台灣	適用於互動式電子白板系統的控制權限分享方法及其主機端裝置
	台灣	具有快拆功能的固定機構及其相關電子裝置
	台灣	感應裝置及其具有感應裝置之可攜式電子裝置
	台灣	行動電子裝置、伺服器以及連線方法
	台灣	韌體變量更新方法
	台灣	觸控點感測方法及光學觸控系統
	台灣	網路安全方法及網路安全伺服器系統
	台灣	支架裝置
	台灣	電話及其音訊控制方法
	台灣	觸控模組及其製造方法
	台灣	具有熱電轉換模組的電子裝置
	台灣	顯示方法、顯示裝置與電腦系統
	台灣	開合裝置
	台灣	垃圾郵件判定方法及其郵件伺服器
	台灣	手勢辨識方法及其裝置
	台灣	電子系統、電子裝置及其存取認證方法
	台灣	開機方法及相關伺服器裝置
	台灣	具有可拆卸式喇叭模組之顯示裝置
台灣	電子裝置及其重力感測校正方法	
台灣	低功耗藍牙傳送設備和低功耗藍牙接收設備以及其方法	
台灣	備援系統以及其主從關係的決定方法	
台灣	光學觸控模組及其觸控偵測方法	
台灣	共模濾波器	
台灣	電子裝置及其溫度控制方法	

伍、營運概況

年度	國家	發明名稱
2016-2017Q1	台灣	具有定位功能的快拆旋轉機構及具可定位旋轉門板之電子裝置
	台灣	連線方法與電子裝置
	台灣	具漸變折射率透鏡的導光模組及背光模組
	台灣	移除外接設備的方法、電腦系統及非暫態電腦可讀媒介
	台灣	天線、寬帶天線以及電子裝置
	台灣	觸控裝置及其座標校正方法
	台灣	室內定位方法以及使用該方法的裝置
	台灣	點對點多媒體資料分享方法、電子裝置及非揮發性可讀式電腦媒體
	台灣	背光模組
	台灣	虛擬按鈕的顯示方法及其電子裝置與電腦程式產品
	台灣	動態解鎖方法及其電子裝置
	台灣	無線通訊裝置
	台灣	觸控感測裝置、觸控系統以及觸控偵測方法
	台灣	電池模組之判斷裝置、判斷方法與電子裝置
	台灣	內容分享方法與裝置
	台灣	室內定位系統、定位伺服器與室內定位方法
	台灣	影音分享方法與系統
	台灣	防撞及吸震伺服器包裝總成
	台灣	用於電子裝置之保護裝置及方法
	台灣	可攜式電子裝置及其溫度調節方法
	台灣	光學式觸控感測裝置及其觸控信號判斷方法
	台灣	具有照相功能的電子裝置及其照相方法
	台灣	錄影裝置與錄影方法
	台灣	可切換不同款式安全鎖的鎖附機構及其電子裝置
	台灣	伺服器控制方法及機架控制器
	台灣	存取雲端儲存空間資料的方法以及使用該方法的裝置
	台灣	觸控系統、觸控筆、觸控裝置及其控制方法
	台灣	觸控裝置及觸控方法
	台灣	無線充電裝置與方法
	台灣	可攜式電子裝置及其遮蓋機構
	台灣	多頻多工天線裝置
	台灣	晶片裝置及其電子系統
	台灣	防塵裝置
	台灣	電路板組件
	台灣	管理軟體資料流量之方法及應用其之可攜式電子裝置
	台灣	觸控顯示裝置
	台灣	具有支架結構之電子裝置及支架套件
	台灣	用來可旋轉地承載攜帶式電子裝置的保護裝置
	台灣	保護結構及其電子裝置
	台灣	掃地機器人之干涉系統與電腦系統
	台灣	可自動清除基本輸入輸出系統中的密碼之電子系統、電子裝置及方法
	台灣	儲存系統及其資料傳輸方法
台灣	設定方法與電腦系統	
台灣	建立裝置間直接連線的方法以及使用該方法的系統	
台灣	基座裝置及其電子系統	
台灣	物體偵測方法及裝置	
台灣	可攜式電子裝置及其天線結構	
台灣	可調性基座裝置及顯示裝置	

年度	國家	發明名稱
2016-2017Q1	台灣	光學觸控面板及其偵測方法
	台灣	判斷一觸控物接觸一觸控操作區的方法及其光學式觸控系統
	台灣	具有固定座之背光模組及其顯示裝置
	台灣	可替換裝置之安裝機構及電子裝置
	台灣	觸控裝置及其控制方法與判斷解鎖的方法
	台灣	具有可旋轉夾持座的機構裝置及顯示裝置
	台灣	磁碟機模組及其伺服器機構與容置架
	台灣	支撐架與電子裝置
	台灣	發光二極體驅動晶片、應用該發光二極體驅動晶片的驅動系統與其相關方法
	台灣	光學觸控系統及光學觸控方法
	台灣	印刷電路板的佈線方法、印刷電路板及電子裝置
	台灣	可折疊之電子裝置及其限位結構
	台灣	光學觸控裝置
	台灣	觸控輸入系統及其觸控位置產生裝置及方法
	台灣	金額顯示裝置及金額顯示方法
	台灣	伺服器、伺服管理系統及伺服管理方法
	台灣	可用來拆裝擴充卡模組的固定機構及其電子裝置
	台灣	影像分析和影像顯示的裝置和方法
	台灣	影像分析和影像顯示的裝置和方法
	台灣	可攜式電子裝置
	台灣	電子裝置及其視頻資料接收方法
	台灣	散熱模組及其具有散熱模組之電子裝置
	台灣	紙箱
	台灣	擴展螢幕模式下之應用程式運作方法以及使用該方法的平板電腦
	台灣	偵測可攜式裝置被拿取的方法
	台灣	電子裝置的使用方法、電子裝置及電子設備
	台灣	具喇叭模組的顯示裝置
	台灣	用以增強行動裝置上之多媒體播放的系統、操作在一兼容助聽器功能的語音通話模式與一多媒體模式的設備以及用以操作在一多媒體模式的設備
	台灣	密封驗證方法、密封偵測裝置以及密封品質測量系統
	台灣	無線充電裝置、系統以及方法
	台灣	光學觸控模組之自動檢測方法
	台灣	把手模組
	台灣	以不同光線效果顯示提示訊息之導航裝置與導航方法
	台灣	可推頂板狀元件之製程裝置及其製程方法
	台灣	具有導柱結構之連接器機構、具有導孔結構之連接器機構及其相關電子裝置組合
	台灣	訊號接收模組與顯示裝置
	台灣	顯示裝置及其授權認證方法
	台灣	混合式資料傳輸之方法及其相關混合式系統
	台灣	支撐裝置及可攜式電子裝置組合
	台灣	顯示裝置及其圖像顯示方法
	台灣	具有線控式支架組件之電子裝置及線控式支架組件
	台灣	可攜式電子裝置
台灣	視訊服務提供方法及其系統	
台灣	可撓式光感應薄膜、資訊擷取系統與資訊擷取方法	
台灣	顯示器及其多裝置畫面的操作方法	
台灣	觸控顯示模組、應用觸控顯示模組的電子裝置及電子裝置的組裝方法	
台灣	3D影像的判斷方法及系統	

伍、營運概況

年度	國家	發明名稱
2016-2017Q1	台灣	影音媒體檔合成方法與伺服系統
	台灣	電子裝置與其控制方法、電腦程式產品
	台灣	電源分配系統
	台灣	旋轉機構及電子裝置
	台灣	同步顯示操作資訊的方法、系統及裝置
	台灣	資訊傳輸方法與無線顯示系統
	台灣	廣告牆產生裝置及廣告牆產生方法
	台灣	電子裝置之基座
	台灣	汽車防盜系統及汽車防盜方法
	台灣	基本輸入輸出系統更新方法及電腦可讀取儲存媒體
	台灣	手持式電子裝置及以手持式電子裝置進行拍照之方法
	台灣	訊號傳輸裝置
	台灣	具有安全防護結構之電子裝置
	台灣	電路佈局方法及電路佈局裝置
	台灣	具有安全機制的開關模組及具有其開關模組的機殼
	台灣	穿戴式裝置、電子設備及記錄使用者動作的方法
	台灣	自由空間定位方法及系統
	台灣	顯示補償方法與顯示補償系統
	台灣	訊號量測方法及相關穿戴式電子裝置
	台灣	防迴流裝置及風扇
	台灣	電腦系統與控制方法
	台灣	穿戴式裝置
	台灣	光學觸控裝置與光學觸控方法
	台灣	電子裝置、其殼體及面板結構
	台灣	散熱系統
	台灣	防水裝置
	台灣	動態選擇開機作業系統方法以及使用該方法的裝置
	台灣	照片群組產生及操作方法以及使用該方法的裝置
	台灣	電子裝置
	台灣	手持式電子裝置、遙控方法、家電系統及家電裝置
	台灣	適用於電子裝置之殼體之承載裝置及電子裝置
	台灣	夾持結構、電子裝置及夾持件
	台灣	具有收納功能的電子裝置
	台灣	電腦及其電源轉板
	台灣	用來門鎖可攜式電腦之螢幕與主機之門鎖機構及其可攜式電腦
	台灣	伺服器管理系統及伺服器管理方法
	台灣	影像式觸控裝置及其控制方法
	台灣	電晶體結構及其製作方法
	台灣	鎖固模組
	台灣	心電圖量測方法與裝置
	台灣	光學觸控裝置及觸控點座標之計算方法
	台灣	觸控模擬輸入裝置
	台灣	伺服器品質驗證方法及其系統
台灣	寬頻天線	
台灣	快閃記憶體燒錄方法與電腦可讀取媒體	
台灣	代理伺服器及應用其之網路通訊方法	
台灣	電子裝置、組裝結構及組裝方法	
台灣	鎖扣機構	

年度	國家	發明名稱
2016-2017Q1	台灣	音訊檢測方法及裝置
	台灣	即時轉播同步方法以及使用該方法的系統
	台灣	揚聲模組及具有其之薄型電子裝置
	台灣	具有防水功能之刷卡機
	台灣	光源模組
	台灣	叢集伺服器部署方法以及使用該方法的裝置
	台灣	具有支撐機構的電子裝置
	台灣	電路板之電子元件移除設備
	台灣	貼合載具及應用其的貼合方法
	台灣	觸控輸入裝置、其製作方法及觸控偵測方法
	台灣	具有抽換元件功能的電子裝置
	台灣	多邊形手勢偵測及互動方法、裝置及電腦程式產品
	台灣	高度量測裝置及其方法
	台灣	固定機構及其外接式電子裝置
	台灣	車輛預警系統及車輛預警方法
	台灣	電子裝置及其門蓋機構
	台灣	電子裝置
	台灣	可翻轉顯示畫面的電子裝置及其翻轉方法
	台灣	雜訊抑制組件與具有雜訊抑制組件之電子裝置
	台灣	電子裝置
	台灣	熱熔裝置
	台灣	包裝結構
	台灣	雙軸式樞紐機構及其相關可攜式電子裝置
	台灣	電腦裝置
	台灣	觸控方法及觸控電子裝置
	台灣	光學式位置偵測方法及光學式位置偵測裝置
	台灣	語音通信裝置
	台灣	電子裝置及隨插即用裝置
	台灣	行車安全輔助系統和方法
	台灣	雲端影像資料輸出方法及雲端伺服器
	台灣	操作體的定位方法及裝置以及深度判定方法及裝置
	台灣	惡意程式防護方法與系統及其過濾表格更新方法
	台灣	腳架組件及電子裝置
	台灣	麥克風的接腳偵測電路與其方法
	台灣	可分離之觸控式筆記型電腦
	台灣	外掛式觸控裝置及其感應模組
	台灣	鏡頭模組與喇叭模組
	台灣	電子設備及其保護方法
	台灣	情境式聲光效果產生方法及裝置
	台灣	行動裝置及其致能方法
	台灣	主機機殼結構
	台灣	電子裝置
	台灣	減震件及運用此減震件的減震框架與電子裝置
台灣	可攜式電子裝置及其擴充平台	
台灣	自動除錯與防錯方法、裝置與電腦程式產品	
台灣	樞軸結構及具有其之電子裝置	
台灣	具有分段旋轉功能之樞軸機構及其電子裝置	
台灣	螺柱結構及具有其之組裝結構	

年度	國家	發明名稱
2016-2017Q1	台灣	行動裝置及其顯示畫面旋轉方法
	台灣	電子裝置及其電磁波屏蔽模組
	台灣	網路管理系統、網路路徑控制模組及其網路管理之方法
	台灣	判斷電子裝置之安裝方向的方法與電子系統
	台灣	承載裝置與其自鎖結構
	台灣	手勢辨識方法及穿戴式裝置
	台灣	電子裝置及輔助拍攝方法
	台灣	快速拆裝裝置及電子設備
	台灣	電子裝置及覆蓋結構
	台灣	擴充卡固定機構及包含該擴充卡固定機構的擴充卡連接模組
	台灣	通訊系統、行動通訊裝置以及用戶識別資訊的切換方法
	台灣	傳輸線及濾波模組
	台灣	鎖固機構及其箱型設備
	台灣	座標傳送器、座標接收器以及座標收發裝置
	台灣	光學觸控校正方法及光學觸控面板
	台灣	行動通訊裝置及其輻射功率調整方法
	台灣	光學觸控系統、觸控偵測方法及電腦程式產品
	台灣	光學觸控系統、觸控偵測方法及電腦程式產品
	台灣	可改變軸心位置之樞軸機構及其電子裝置
	台灣	電腦系統及其相關觸控方法
	台灣	檢測系統及其方法
	台灣	電源供應系統
	台灣	螺柱、組裝結構及組裝方法
	台灣	擴充底座模組及其可攜式電子系統
	台灣	電子裝置殼體及其製造方法
	台灣	資料儲存系統及其控制方法
	台灣	風扇控制系統及控制風扇轉速之方法
	台灣	電子裝置的操作方法
	台灣	可攜式電子裝置
	台灣	伺服系統及其備援管理方法
	台灣	螢幕顯示模式的調整方法與電子裝置
	台灣	射出成型模組及其射出成型方法
	台灣	觸控裝置的檢測方法及其系統
	台灣	無線耳機及其音源播放的控制方法
	台灣	外接式電子裝置及其相關電腦系統
	台灣	自動化測試及結果比對方法及系統
	台灣	電子裝置
	台灣	具有升降功能之腳墊機構及其電子裝置
	台灣	量測腦波訊號及心電圖訊號之量測裝置
	台灣	智慧型顯示器、顯示系統及應用於其上之控制方法
	台灣	導光板及背光模組
	台灣	音訊播放裝置及爆音消除方法
	台灣	電子裝置及其遮蓋結構
台灣	電子裝置及其控制方法	
台灣	用於觸控顯示裝置組裝之輔助治具及其使用方法	
台灣	卡門裝置及應用其之電腦系統	
台灣	量測腦波訊號及心電圖訊號之量測裝置	
台灣	控制系統及其功能定義方法	

年度	國家	發明名稱
2016-2017Q1	台灣	輸入裝置、其輸入模式切換方法以及電腦裝置
	台灣	手持電腦設備及其擴充裝置
	台灣	轉軸機構
	台灣	組裝模組及其電子裝置
	台灣	量測熔體溫度的熱澆道結構
	台灣	用於行動支付系統之行動裝置及驗證方法
	台灣	夾持裝置
	台灣	遮蓋機構
	台灣	電子裝置及連接器模組
	台灣	標籤治具
	台灣	風扇
	台灣	學習估測方法及其電腦系統
	台灣	具有散熱機構之可攜式電子裝置
	台灣	防盜方法及其電腦系統
	台灣	電子裝置及電磁干擾屏蔽結構
	台灣	過電流保護電路以及其伺服器
	台灣	具有用來支撐顯示模組之支撐結構之可攜式電子裝置
	台灣	可攜式電子裝置
	台灣	可簡易拆解之面板裝置
	台灣	薄型熱管
	台灣	判斷觸控手勢之方法及觸控系統
	台灣	觸控面板
	台灣	無接縫電容式觸控面板
	台灣	電子裝置的制振裝置及其制振方法
	台灣	具有可升降按鍵模組之可攜式電子裝置
	台灣	手持式電子裝置及其控制方法
	台灣	散熱裝置及透過注塑體接合形成的散熱裝置之製造方法
	台灣	收音模組
	台灣	用於行動裝置之緊急狀況偵測方法
	台灣	加工系統及加工方法
	台灣	依據環境調整音量的裝置與方法
	台灣	可攜式電子裝置之腳墊
	台灣	可攜式電子裝置之腳墊
	台灣	電子裝置以及充電方法
	台灣	電子裝置及其樞紐模組
	台灣	可攜式電子設備
	台灣	電子裝置
	台灣	棘輪模組以及具有棘輪模組的電子設備
	台灣	電子裝置
	台灣	虛擬調節鈕的操作方法
	台灣	有機光電元件之封裝結構以及封裝方法
	台灣	薄膜電晶體結構、其製造方法，以及薄膜電晶體發光元件結構
	台灣	電子節目表的提供方法、多媒體重現系統和電腦可讀取記錄媒體
台灣	主從裝置環境的部署方法與系統	
台灣	轉軸模組及可折疊裝置	
台灣	虛擬頻道之管理方法、具有虛擬頻道之網路多媒體重現系統和電腦可讀取記錄媒體	
台灣	具鎖扣腳墊的電子裝置、其鎖扣腳墊結構、及堆疊式電子裝置系統	
台灣	具有可提供不同扭力輸出之樞轉機構之電子裝置	

年度	國家	發明名稱
2016-2017Q1	台灣	轉動機構及其相關電子裝置
	台灣	處理檔案變更的方法及相關電子裝置
	台灣	顯示方法、電子裝置、多媒體系統與電腦程式產品
	台灣	具有隔熱裝置的散熱系統、隔熱裝置及其製造方法
	台灣	影音導覽介面的呈現方法與裝置、顯示裝置、電腦程式產品
	台灣	電子裝置
	台灣	用來自動卸載一電路板之卸載系統
	台灣	活動式插槽及其相關電子裝置
	台灣	手勢辨識與控制方法及其裝置
	台灣	具有電子模組之可攜式電子裝置
	台灣	電子裝置及螢幕內容分享方法
	台灣	電源管理電路、伺服器與其電源管理方法
	台灣	振動產生裝置
	台灣	容納盒及具有其之電子裝置
	台灣	可攜式電子裝置
	台灣	固定裝置
	台灣	電子裝置支撐座
	台灣	可重複使用的束帶
	台灣	散熱裝置
	台灣	電子裝置及其框架結構
	台灣	電子裝置及影像調整方法
	台灣	通訊方法與通訊系統
	台灣	電源連接器及電子裝置
	台灣	影音串流的播放系統與方法
	台灣	電路板及其製造方法
	台灣	介面切換系統以及切換操作模式方法
	台灣	成型機及其操作方法
	台灣	連接器機構及其相關電子裝置
	台灣	易於組裝之門蓋結構與具有門蓋結構之電子裝置
	台灣	保護結構及包括該保護結構之電子裝置及該保護結構之製造方法
	台灣	嵌入式控制器及其省電控制方法
	台灣	用於網路系統的點對點傳輸訊息方法及網路系統
	台灣	語音干擾的濾除方法、系統，與電腦可讀記錄媒體
	台灣	可鎖定螢幕的電腦裝置及其螢幕鎖定方法
	台灣	手勢辨識模組及手勢辨識方法
	台灣	用來保護電源線接頭之保護裝置及其相關之電源供應器與電子系統
	台灣	電子設備及導電接地件
	台灣	顯示系統以及通訊方法
	台灣	啓閉觸控板之按鍵功能的控制裝置
	台灣	遠端操控方法及遠端操控系統
	台灣	測試板
	台灣	空調系統
台灣	不斷電系統及其電源控制系統	
台灣	電路佈局調整方法	
台灣	具有組裝便利性之風扇結構	
台灣	電子裝置及其電子模組固定結構	
台灣	串流資料下載方法及其電腦可讀取儲存媒體	
台灣	影像資訊顯示裝置與應用於其上之影像資訊顯示與調整方法	

年度	國家	發明名稱
2016-2017Q1	台灣	具有暈光效果之發光裝置
	台灣	可攜式電子裝置及其自動解鎖方法
	台灣	資料傳輸系統、資料傳輸方法與行動電子裝置
	台灣	平板觸控顯示裝置以及控制方法
	台灣	電子裝置及其機殼組拆卸結構
	台灣	可攜式電子裝置之擴充平台
	台灣	屏蔽裝置及具有屏蔽裝置之電子裝置
	台灣	電腦設備
	台灣	動態充電裝置及動態充電方法
	台灣	滑蓋式電子裝置及其線性移動機構
	台灣	影像輸出方法與電子裝置
	台灣	透過簡訊服務調整鈴聲音量之方法
	台灣	共用通用串列匯流排（USB）裝置之雙作業系統架構，以及雙作業系統架構共用通用串列匯流排（USB）裝置之方法
	台灣	電子裝置及其支撐座
	台灣	隨觸即用輸入裝置以及操作方法
	台灣	網路影片播放的方法及其電子裝置
	台灣	鉸鏈及具有該鉸鏈的電子裝置
	台灣	適用於電子裝置之傳輸埠模組
	台灣	可攜式電腦裝置及螺桿裝置
	台灣	個性化之虛擬頻道之管理方法及具有虛擬頻道之網路多媒體重現系統
	台灣	筆記型電腦的螢幕
	台灣	滑動開關及其相關電子裝置
	台灣	可攜式電腦
	台灣	可攜式電腦
	台灣	開關機構、具有開關機構之電子裝置及機殼的開蓋方法
	台灣	車輛碰撞事故通報系統及方法
	台灣	資訊交換方法及資訊交換系統
	台灣	用於電子裝置之省電方法以及相關省電電路
	台灣	可調整支撐裝置
	台灣	保護裝置
	台灣	虛擬系統管理模式裝置及其控制方法
	台灣	充電裝置以及充電方法
	台灣	連接埠感應方法、裝置與使用其電腦系統
	台灣	可攜式電腦
	台灣	手勢輸入的方法及系統
	台灣	無邊框光學觸控裝置及用於無邊框光學觸控裝置之影像處理方法
	台灣	觸控裝置、無線觸控系統及其觸控方法
	台灣	觸控顯示裝置及觸控方法
	台灣	光學觸控裝置與觸控影像處理方法
	台灣	可攜式電子裝置
	台灣	開機檢測電路、電腦系統以及其開機檢測方法
	台灣	製造系統及韌體燒錄方法
	台灣	顯示裝置、顯示方法以及編碼方法
台灣	硬碟抽取裝置	
台灣	觸控面板之虛擬按鍵的設定與偵測方法	
台灣	觸控裝置、觸控系統及觸控方法	
台灣	熱管及熱管製造方法	

伍、營運概況

年度	國家	發明名稱
2016-2017Q1	台灣	用來連接同軸線纜與電路板之連接器及其相關之傳輸線與組裝方法
	台灣	利用所擷取鍵盤影像作為指令輸入依據之輸入裝置及其相關輸入方法
	台灣	豎卡模組及電子裝置
	台灣	電子裝置
	台灣	電源供應裝置及其控制方法
	台灣	鍵盤座與電腦系統
	台灣	觸控反饋裝置、觸控反饋方法及觸控顯示裝置
	台灣	動態調整匯流排時脈的方法及其裝置
	台灣	具有可變供電電壓的電源供應系統
	台灣	掀蓋式電子裝置、開關模組以及開關方法
	台灣	生理信號接收裝置和方法
	台灣	顯示系統、抬頭顯示裝置及用於抬頭顯示的套件組
	台灣	整合運用基於同一系統核心之異質作業系統之方法
	台灣	程式安裝方法及裝置
	台灣	驅動裝置、驅動方法及可攜式電子顯示裝置
	台灣	用來在顯示裝置中控制複數個工具視窗的控制器及相關顯示裝置
台灣	伺服器系統	
2016-2017Q1	法國	PREVIEW AND PLAYBACK METHOD OF VIDEO STREAMS AND SYSTEM THEREOF
	法國	SEAMLESS CAPACITIVE TOUCH PANEL
2016-2017Q1	美國	CALIBRATION METHOD
	美國	IMAGE IDENTIFICATION METHOD, ELECTRONIC DEVICE, AND COMPUTER PROGRAM PRODUCT
	美國	CIRCUIT BOARD AND MANUFACTURING METHOD THEREOF
	美國	MEASUREMENT DEVICE WITH ELECTROENCEPHALOGRAPHY AND ELECTROCARDIOGRAPHY FUNCTIONALITIES
	美國	STAND ASSEMBLY AND ELECTRONIC APPARATUS
	美國	ELECTRONIC DEVICE AND SUPPORT FRAME CAPABLE OF RISING AUTOMATICALLY AND ROTATING SELECTIVELY
	美國	ELECTRONIC DEVICE
	美國	COMPUTER APPARATUS
	美國	COMPUTER APPARATUS
	美國	TABLET DEVICE WITH PIVOT UNIT HAVING TWIST SPRING
	美國	STRUCTURE OF CIRCUIT BOARD WITH VOIDS
	美國	METHOD, SYSTEM, AND COMPUTER-READABLE RECORDING MEDIUM FOR OBJECT LOCATION TRACKING
	美國	CONNECTOR MODULE
	美國	SERVER
	美國	STRUCTURE AND METHOD FOR PACKAGING ORGANIC OPTOELECTRONIC DEVICE
	美國	PIPETTE
	美國	METHOD FOR INTEGRATING A MOBILE COMMUNICATION DEVICE AND A PORTABLE ELECTRONIC DEVICE AND PORTABLE COMPUTER MODULE THEREOF
	美國	STORAGE UNIT COMBINING MODULE CAPABLE OF LOADING SEVERAL STORAGE UNITS, STORAGE UNIT MOVING SUIT AND RELATED SERVER APPARATUS HAVING SEVERAL STORAGE UNIT COMBINING MODULES
	美國	PROMPTING METHOD AND WIRELESS DEVICE
	美國	ACCESS APPARATUS OF MEMORY CARD AND CONTROL METHOD THEREOF
	美國	FLOW GUIDING MECHANISM AND RELATED HEAT DISSIPATING MODULE AND ELECTRONIC DEVICE HAVING THE FLOW GUIDING MECHANISM
	美國	SERVER APPARATUS AND CABLE MANAGEMENT MECHANISM THEREOF
	美國	DATA STORING METHOD AND EMBEDDED SYSTEM

年度	國家	發明名稱
2016-2017Q1	美國	RETAINING MECHANISM AND ELECTRONIC DEVICE HAVING THE RETAINING MECHANISM
	美國	DISPLAY DEVICE FOR ADJUSTING GRAY-LEVEL OF IMAGE FRAME DEPENDING ON ENVIRONMENT ILLUMINATION
	美國	METHOD OF PERFORMING POWER MANAGEMENT IN RACK-MOUNT SYSTEM
	美國	ELECTRONIC DEVICE AND METHOD OF TRANSFORMING INTO BOOKSHELF THEREOF
	美國	FIXING MECHANISM AND ELECTRONIC DEVICE WITH HEAT DISSIPATING FUNCTION
	美國	HANDLE STRUCTURE AND ELECTRONIC APPARATUS HAVING SAME HANDLE STRUCTURE
	美國	SERVER
	美國	METHODS FOR SESSION FAILOVER IN OS (OPERATING SYSTEM) LEVEL AND SYSTEMS USING THE SAME
	美國	ELECTRONIC APPARATUS AND SCREEN UNLOCK METHOD THEREOF
	美國	CIRCUIT BOARD AND HEAT DISSIPATION DEVICE THEREOF
	美國	ELECTRONIC APPARATUS AND DISPLAY BACKLIGHT CONTROL METHOD
	美國	IMAGE PROCESSING METHOD AND MOBILE ELECTRONIC DEVICE
	美國	FIXING MECHANISM WITH QUICK-RELEASING FUNCTION AND RELATED ELECTRONIC DEVICE
	美國	INTERFACE CARD FASTENING MODULE
	美國	PORTABLE ELECTRONIC DEVICE, SERVER AND CONNECTION METHOD THEREOF
	美國	TOUCH POINT SENSING METHOD AND OPTICAL TOUCH SYSTEM
	美國	NETWORK SECURITY METHOD AND NETWORK SECURITY SERVO SYSTEM
	美國	ELECTRONIC DEVICE HAVING THERMOELECTRIC CONVERSION MODULE
	美國	DISPLAY METHOD, DISPLAY DEVICE AND COMPUTER SYSTEM
	美國	FOLDING DEVICE
	美國	GESTURE RECOGNITION METHOD AND GESTURE RECOGNITION APPARATUS USING THE SAME
	美國	POWER-ON METHOD AND RELATED SERVER DEVICE BASED ON A BLADE ENABLE SIGNAL ASSERTED BY A CHASSIS MANAGEMENT MODULE
	美國	DISPLAY DEVICE WITH A DETACHABLE SPEAKER MODULE
	美國	COMMON MODE FILTER
	美國	SERVER SYSTEM WITH POWER DISTRIBUTION BOARD AND STORAGE CONTROL METHOD THEREOF
	美國	DIRECTION INDICATING DEVICE
	美國	ENGAGING MODULE
	美國	DETACHABLE ROTATING MECHANISM WITH POSITIONING FUNCTION AND ELECTRONIC DEVICE HAVING A ROTATABLE DOOR WITH THE POSITIONING FUNCTION
	美國	CONNECTOR AND CONNECTING PORT ASSEMBLY THEREWITH
	美國	BACKLIGHTING MODULE AND LIGHT GUIDE MODULE BOTH COMPRISING GRADIENT INDEX LENS
	美國	POST (POWER-ON-SELF-TEST) DEBUGGING METHOD AND APPARATUSES USING THE SAME
	美國	ANTENNA HAVING ASYMMETRIC T SHAPE COUPLED FEED
	美國	DYNAMIC UNLOCKING METHOD AND ELECTRONIC APPARATUS USING THE SAME
美國	TOUCH-SENSING APPARATUS, TOUCH SYSTEM, AND TOUCH-DETECTION METHOD	
美國	ELECTRONIC DEVICE WITH QUICK RELEASING FUNCTION FOR AN INTERFACE CARD	
美國	VIDEO RECORDING DEVICE AND ASSOCIATED VIDEO RECORDING METHOD	
美國	PORTABLE ELECTRONIC DEVICE AND COVER MECHANISM THEREOF	
美國	ELECTRICAL CONNECTOR AND COMBINATION OF AN ELECTRONIC DEVICE AND THE ELECTRICAL CONNECTOR	
美國	DUSTPROOF DEVICE	

年度	國家	發明名稱
2016-2017Q1	美國	SUPPORTING MECHANISM AND RELATED ELECTRONIC DEVICE CAPABLE OF APPLYING TO ROTATION OF A SIGNAL TRANSMISSION HOLDER
	美國	SERVER WITH DETACHABLE PANEL MODULE AND DETACHABLE MODULE STRUCTURE
	美國	PROTECTION DEVICE CAPABLE OF ROTATABLY SUPPORTING A PORTABLE ELECTRONIC DEVICE
	美國	ELECTRONIC SYSTEM, ELECTRONIC DEVICE AND METHOD CAPABLE OF ERASING PASSWORD FROM BASIC INPUT/OUTPUT SYSTEM AUTOMATICALLY
	美國	METHODS FOR ESTABLISHING A DIRECT CONNECTION BETWEEN APPARATUSES AND SYSTEMS USING THE SAME
	美國	DOCKING DEVICE AND ELECTRONIC SYSTEM THEREWITH
	美國	FIXING MECHANISM FOR A CIRCUIT BOARD AND RELATED ELECTRONIC DEVICE
	美國	ADJUSTABLE DOCKING DEVICE AND DISPLAY DEVICE THEREWITH
	美國	NAVIGATION DEVICE AND NAVIGATION METHOD CAPABLE OF PRESENTING PROMPT INFORMATION WITH DIFFERENT LIGHT EFFECTS
	美國	CAMERA WITH DUST CHECKING FUNCTION
	美國	BLACK LIGHT MODULE WITH MOUNT AND DISPLAYING APPARATUS THEREWITH
	美國	DRIVE MODULE, SERVER MECHANISM AND CONTAINING FRAME THEREOF
	美國	SUPPORT FRAME AND ELECTRONIC DEVICE INCLUDING THE SAME
	美國	POSITIONING STRUCTURE AND CONNECTOR ASSEMBLY
	美國	PROTECTION DEVICE CAPABLE OF ROTATABLY SUPPORTING A PORTABLE ELECTRONIC DEVICE
	美國	FIXING MECHANISM AND ELECTRONIC DEVICE CAPABLE OF ASSEMBLING AND DISASSEMBLING AN EXPANSION CARD MODULE
	美國	NETWORK CARD FIXING STRUCTURE AND NETWORK CARD MODULE
	美國	APPARATUS AND METHOD FOR IMAGE ANALYSIS AND IMAGE DISPLAY
	美國	BACKLIGHT COMPONENT
	美國	ELECTRONIC DEVICE USING METHOD, ELECTRONIC DEVICE AND ELECTRONIC APPARATUS ADAPTED TO SWITCH OPERATING MODES
	美國	ELECTRONIC DEVICE WITH BIAXIAL PIVOTING MECHANISM
	美國	UTILIZING TELECOIL COMPATIBILITY ON A MOBILE DEVICE FOR IMPROVING FREQUENCY RANGE OF MULTIMEDIA PLAYBACK
	美國	DETACHABLE GUIDING MECHANISM AND RELATED ELECTRONIC DEVICE
	美國	WIRELESSLY CHARGING A MOBILE DEVICE AND UTILIZING THE MOBILE DEVICE AS A POWER SOURCE
	美國	HIDDEN HANDLE MODULE
	美國	TOUCH DETECTION METHOD AND RELATED OPTICAL TOUCH SYSTEM
	美國	TRANSFORMABLE WEARABLE ELECTRONIC DEVICE
	美國	PORTABLE ELECTRONIC DEVICE
	美國	CONNECTOR MECHANISM WITH A GUIDE PIN STRUCTURE, CONNECTOR MECHANISM WITH A GUIDE HOLE STRUCTURE AND RELATED ELECTRONIC DEVICE ASSEMBLY
	美國	SIGNAL RECEIVING MODULE AND DISPLAY APPARATUS
	美國	DISPLAY APPARATUS AND AUTHORIZING METHOD THEREOF
	美國	DISPLAY DEVICE AND IMAGE DISPLAY METHOD
美國	OPTICAL TOUCH APPARATUS USING A DYNAMIC THRESHOLD FOR SENSING A TOUCH DEVICE AND OPTICAL TOUCH METHOD	
美國	WIRE CONTROLLED SUPPORT ASSEMBLY AND ELECTRONIC DEVICE INCLUDING THE SAME	
美國	PORTABLE ELECTRONIC DEVICE	
美國	PLASTIC FRAME, DISPLAY HAVING THE SAME AND METHOD FOR MANUFACTURING THE PLASTIC FRAME	
美國	METHOD AND SYSTEM FOR PROVIDING VIDEO SERVICE	

年度	國家	發明名稱
2016-2017Q1	美國	FLEXIBLE LIGHT SENSING FILM FOR FORMING ELECTRIC FIELDS TO BE CAPTURED BY A SENSING PANEL DEVICE
	美國	DISPLAY AND BRIGHTNESS ADJUSTING METHOD THEREOF
	美國	TOUCH DISPLAY MODULE, ELECTRONIC DEVICE USING THE TOUCH DISPLAY MODULE AND METHOD OF ASSEMBLING THEREOF
	美國	METHOD AND SYSTEM FOR JUDGING IN A 3D IMAGING ENVIRONMENT
	美國	DISPLAY AND METHOD FOR DISPLAYING VIDEO FRAMES THEREOF
	美國	METHOD AND SERVER SYSTEM FOR SYNCHRONIZATION OF AUDIO/VIDEO MEDIA FILES
	美國	ROTATION MECHANISM AND ELECTRONIC DEVICE
	美國	DOCKING STATION OF ELECTRONIC DEVICE
	美國	SUPPORT BASE FOR ELECTRONIC DEVICE
	美國	VEHICLE BURGLARPROOF SYSTEM AND VEHICLE BURGLARPROOF METHOD
	美國	BASIC INPUT/OUTPUT SYSTEM UPDATING METHOD AND COMPUTER READABLE STORAGE MEDIUM
	美國	SIGNAL TRANSMISSION DEVICE
	美國	ELECTRONIC DEVICE HAVING SECURITY STRUCTURE
	美國	CIRCUIT LAYOUT METHOD AND CIRCUIT LAYOUT APPARATUS
	美國	SWITCH MODULE HAVING A STOP PART WHICH PREVENTS CLOSURE OF CASE COVER
	美國	ELECTRONIC DEVICE, DISPLAY SYSTEM AND IMAGE PROCESSING METHOD
	美國	MICROPHONE MODULE AND ELECTRONIC DEVICE HAVING THE SAME
	美國	WEARABLE DEVICE
	美國	PERSONAL ELECTRONIC DEVICE AND DATA THEFT PREVENTION SYSTEM AND METHOD THEREOF
	美國	OPTICAL TOUCH APPARATUS AND OPTICAL TOUCH METHOD FOR MULTI-TOUCH
	美國	MOBILE PHONE AND METHOD FOR OUTPUTTING KERNEL MESSAGE
	美國	METHODS FOR GENERATING AND MANIPULATING THE GROUPED PHOTOS AND APPARATUSES USING THE SAME
	美國	HOLDING DEVICE ADAPTED TO CASING OF ELECTRONIC DEVICE AND ELECTRONIC DEVICE THEREWITH
	美國	CLAMPING STRUCTURE, ELECTRONIC DEVICE AND CLAMPING COMPONENT
	美國	SIZE-ADJUSTABLE STEREO IMAGING CLAMPING DEVICE
	美國	BACK COVER WITH ANTI-THEFT FUNCTION AND DISPLAY MONITOR THEREOF
	美國	ELECTRONIC DEVICE WITH A FOLD MODE AND AN UNFOLD MODE
	美國	FIXING STRUCTURE AND ELECTRONIC DEVICE THEREWITH
	美國	DATA ACCESS DEVICE CAPABLE OF ROTATING AND RETRACTING AND PORTABLE ELECTRONIC APPARATUS THEREWITH
	美國	FRAME STRUCTURE FOR FIXING PANELS WITH DIFFERENT SIZES AND PANEL DEVICE THEREWITH
	美國	SUPPORTING DEVICE
	美國	SERVER MANAGEMENT SYSTEM AND SERVER MANAGEMENT METHOD
	美國	IMAGE BASED TOUCH APPARATUS AND CONTROL METHOD THEREOF
	美國	TRANSISTOR STRUCTURE AND MANUFACTURING METHOD THEREOF
	美國	ELECTRONIC DEVICE PACKAGE AND MANUFACTURING METHOD THEREOF
	美國	ELECTROCARDIOGRAPHY MEASUREMENT METHOD AND AN ELECTROCARDIOGRAPHY MEASUREMENT DEVICE APPLYING THE SAME
美國	CASING AND SERVER HAVING THE CASING	
美國	FLEXIBLE FLAT CABLE, ELECTRICAL CONNECTOR, AND FLEXIBLE FLAT CABLE ASSEMBLY	
美國	METHOD AND SYSTEM FOR VERIFYING QUALITY OF SERVER	
美國	HEAT DISSIPATION DEVICE AND CONTROL METHOD THEREOF	

年度	國家	發明名稱
2016-2017Q1	美國	WIDEBAND ANTENNA
	美國	BLOCK STORAGE GATEWAY MODULE, METHOD FOR PROVIDING ACCESS TO BLOCK STORAGE, MEDIATOR SYSTEM AND MEDIATING METHOD FOR STORAGE, CLOUD STORAGE SYSTEM, AND CONTENT DELIVERY APPARATUS
	美國	TOUCH PANEL
	美國	ELECTRONIC DEVICE, ASSEMBLING STRUCTURE AND ASSEMBLING METHOD
	美國	LATCH MECHANISM
	美國	METHOD AND APPARATUS FOR AUDIO TESTING
	美國	TOUCH DEVICE AND CONTROL METHOD THEREOF
	美國	IDENTIFICATION METHOD AND APPARATUS UTILIZING THE METHOD
	美國	APPARATUS AND METHOD FOR GENERATING ELECTRONIC PROGRAM GUIDE
	美國	ELECTRONIC DEVICE HAVING SUPPORTING MECHANISM
	美國	POWER MANAGEMENT METHOD AND DISPLAY DEVICE THEREOF
	美國	OPTICAL FLIM, OPTICAL FILM ASSEMBLY USING THE OPTICAL FILM, AND MANUFACTURING METHOD OF THE OPTICAL FILM
	美國	TOUCH INPUT DEVICE, MANUFACTURING METHOD THEREOF, AND TOUCH DETECTING METHOD
	美國	ELECTRICAL CONNECTOR AND ELECTRONIC DEVICE HAVING THE SAME
	美國	ELECTRONIC DEVICE WITH COMPONENT DETACHING FUNCTION
	美國	AUDIO OUTPUT DEVICE CAPABLE OF SWITCHING A SOUND FIELD
	美國	METHOD, APPARATUS AND COMPUTER READABLE MEDIUM FOR POLYGON GESTURE DETECTION AND INTERACTION
	美國	DISPLAY AND METHOD FOR DISPLAYING MULTIPLE FRAMES THEREOF
	美國	RECHARGEABLE BATTERY TEMPERATURE DETECTION METHOD, POWER MANAGEMENT DEVICE AND ELECTRONIC SYSTEM
	美國	HEIGHT MEASURING APPARATUS AND METHOD THEREOF
	美國	SECURING MECHANISM AND ELECTRONIC DEVICE CASE COMPRISING THE SAME
	美國	JIG AND CALIBRATION METHOD
	美國	FIXING MECHANISM AND EXTERNAL ELECTRONIC DEVICE THEREOF
	美國	ELECTRONIC APPARATUS AND COVER MECHANISM THEREFOR
	美國	PORTABLE ELECTRONIC MODULE
	美國	ELECTRONIC DEVICE CAPABLE OF ROTATING DISPLAY IMAGE AND DISPLAY IMAGE ROTATING METHOD THEREOF
	美國	TOUCH LOCATING METHOD AND OPTICAL TOUCH SYSTEM
	美國	HEAT DISSIPATING DEVICE AND HEAT DISSIPATING FIN
	美國	NOISE SUPPRESSION ASSEMBLY AND ELECTRONIC DEVICE HAVING THE SAME
	美國	DOCKING STATION AND ELECTRONIC APPARATUS
	美國	HOT MELT APPARATUS
	美國	COMPUTER SYSTEM AND REMOTE CONTROL METHOD THEREOF
	美國	BIAXIAL PIVOT MECHANISM AND PORTABLE ELECTRONIC DEVICE THEREOF
	美國	SWITCH MECHANISM AND RELATED ELECTRONIC DEVICE
	美國	TOUCH CONTROL METHOD AND TOUCH CONTROL ELECTRONIC APPARATUS
	美國	SYSTEM AND METHOD OF RECOGNIZING SIGNAL PATTERNS
	美國	CHARGE DEVICES AND CHARGE SYSTEMS
	美國	POWER SUPPLYING CIRCUIT, POWER SUPPLYING SYSTEM AND POWER SUPPLYING METHOD
	美國	TOUCH SENSING MODULE, TOUCH SENSING METHOD, AND COMPUTER PROGRAM PRODUCT
	美國	METHOD OF INTEGRATING NETWORK STORAGE SPACES AND CONTROL SYSTEM THEREOF

年度	國家	發明名稱
2016-2017Q1	美國	ELECTRONIC APPARATUS AND PROTECTING METHOD THEREOF
	美國	COMPUTER HOST CASE STRUCTURE
	美國	PORTABLE ELECTRONIC APPARATUS AND EXPANDING PLATFORM THEREOF
	美國	METHOD, APPARATUS AND COMPUTER READABLE MEDIUM FOR AUTOMATIC DEBUGGING AND ERROR PREVENTION
	美國	ELECTRONIC DEVICE WITH EASY ASSEMBLY FUNCTION AND RELATED COMPUTER SYSTEM
	美國	MOBILE DEVICE AND ROTATING METHOD OF IMAGE THEREON
	美國	SIGNAL BALANCE SYSTEM, LIGHT CONTROL SYSTEM, AND SIGNAL BALANCE METHOD THEREOF
	美國	AUTOMATION TESTING SYSTEM FOR TESTING A MOTHERBOARD
	美國	GESTURE RECOGNITION METHOD AND WEARABLE APPARATUS
	美國	ELECTRONIC DEVICE AND COVERING STRUCTURE
	美國	EXPANSION CARD SECURING MECHANISM AND EXPANSION CARD CONNECTING MODULE COMPRISING THE SAME
	美國	TRANSMISSION LINE AND FILTERING MODULE THEREOF
	美國	LOCK MECHANISM AND BOX-SHAPED APPARATUS THEREOF
	美國	OPTICAL-TOUCH CALIBRATION METHOD AND OPTICAL-TOUCH PANEL FOR CALIBRATING THE DEFORMATION BIAS ON THE OPTICAL-TOUCH PANEL
	美國	IDENTIFICATION SYSTEM, PHYSICAL APPARATUS, IDENTIFICATION APPARATUS, AND IDENTIFICATION METHOD OF PHYSICAL APPARATUS
	美國	OPTICAL TOUCH SYSTEM, METHOD OF TOUCH DETECTION, AND COMPUTER PROGRAM PRODUCT
	美國	METHOD OF OPERATING AN ELECTRONIC APPARATUS
	美國	CASING AND MANUFACTURING METHOD THEREOF
	美國	TOUCH POSITIONING METHOD UTILIZING OPTICAL IDENTIFICATION (OID) TECHNOLOGY, OID POSITIONING SYSTEM AND OID READER
	美國	ELECTRONIC DEVICE AND MANUFACTURING METHOD THEREOF
	美國	CONTROL METHOD OF DATA STORAGE SYSTEM FOR RESTARTING EXPANDER
	美國	FORCE FEEDBACK MECHANISM AND RELATED ELECTRONIC DEVICE AND OPERATION METHOD
	美國	WIRELESS EAR PHONE AND SOUND BROADCASTING METHOD THEREOF
	美國	EXTERNAL ELECTRONIC DEVICE AND RELATED COMPUTER SYSTEM
	美國	ELECTRONIC DEVICE
	美國	METHOD AND SYSTEM FOR AUTOMATED TEST AND RESULT COMPARISON
	美國	FOOT CUSHION MECHANISM AND ELECTRONIC DEVICE THEREWITH
	美國	MEASUREMENT DEVICE WITH ELECTROENCEPHALOGRAPHY AND ELECTROCARDIOGRAPHY FUNCTIONALITIES
	美國	BACKLIGHT MODULE
	美國	TOUCHING OBJECT AND OPTICAL TOUCHING ASSEMBLY USING THE SAME
	美國	DETECTING CIRCUIT AND CONFIGURATION STATUS DETECTING METHOD OF REAL-TIME CLOCK BATTERY AND ELECTRONIC APPARATUS USING THE SAME
	美國	ELECTRONIC SIGNAL TRANSMITTING DEVICE AND INTEGRATED CIRCUIT THEREOF
	美國	ASSEMBLY OF A CIRCUIT BOARD AND A FLEXIBLE FLAT CABLE, CIRCUIT BOARD, AND ASSEMBLING METHOD FOR A FLEXIBLE FLAT CABLE
美國	ANCILLARY FIXTURE FOR ASSEMBLING TOUCH DISPLAY	
美國	SUPPORTING MECHANISM AND ELECTRONIC DEVICE THEREWITH	
美國	MEASUREMENT DEVICE WITH ELECTROENCEPHALOGRAPHY AND ELECTROCARDIOGRAPHY FUNCTIONALITIES	
美國	KEYBOARD DEVICE	
美國	INPUT APPARATUS, INPUT MODE SWITCHING METHOD AND COMPUTER APPARATUS	

伍、營運概況

年度	國家	發明名稱
2016-2017Q1	美國	HAND-HELD COMPUTER APPARATUS AND ACCESSORY DOCKING THEREOF
	美國	OUT-CELL OPTICAL TOUCH DEVICE AND RELATED CALIBRATING METHOD
	美國	MULTI-TOUCH SYSTEM AND METHOD FOR PROCESSING MULTI-TOUCH SIGNAL
	美國	TESTING TOOL AND TESTING METHOD THEREOF
	美國	GUIDING DEVICE FOR GUIDING A DESPENSER TO DRAW SOLUTION FROM AT LEAST ONE WELL ON A MICROPLATE
	美國	ELECTRONIC SYSTEM AND CONNECTING MECHANISM THEREOF
	美國	PORTABLE ELECTRONIC SYSTEM AND POWER MANAGEMENT METHOD THEREOF
	美國	METHOD AND SYSTEM FOR ACCESSING DATA
	美國	METHOD OF DATA SORTING
	美國	TOUCH PANEL WITH MULTI-FUNCTION SINGLE PLATE
	美國	TOUCH PANEL AND ELECTRONIC DEVICE THEREOF
	美國	CONDUCTIVE SUBSTRATE AND TOUCH PANEL HAVING CONDUCTIVE PADS OF DIFFERENT DIMENSIONS FOR IMPEDANCE COMPENSATION AND REDUCTION
	美國	PERIPHERAL CIRCUIT OF TOUCH PANEL AND MANUFACTURING METHOD THEREOF
	美國	READILY DETACHABLE PANEL DEVICE
	美國	COMPUTER FOR CONTROLLING BUS SWITCH TO CONTROL ACCESS TO A STORAGE UNIT BASED UPON FILE SHARING SETTING IN A BOOT STATE
	美國	DEFLECTION DEVICE AND ELECTRONIC DEVICE HAVING THE SAME
	美國	LOCKING MECHANISM AND PORTABLE ELECTRONIC APPARATUS
	美國	ROTARY MECHANISM AND ELECTRONIC DEVICE THEREOF
	美國	FIXING DEVICE FOR FIXING A PORTABLE ELECTRONIC DEVICE AND PORTABLE ELECTRONIC SYSTEM THEREWITH
	美國	HOT PRESSING APPARATUS
	美國	METHOD OF UTILIZING MOBILE DEVICE TO DETECT EMERGENCY AND RELATED EMERGENCY DETECTING SYSTEM
	美國	ELECTRONIC DEVICE FOR PREVENTING AN ACCIDENTAL TOUCH AND OPERATING METHOD THEREOF
	美國	POWER-SAVING DEVICE
	美國	FOOTPAD AND CARRYING APPARATUS HAVING THE SAME
	美國	PORTABLE ELECTRONIC DEVICE CAPABLE OF PIVOTING
	美國	ELECTRONIC DEVICE AND HINGE MODULE THEREOF
	美國	ANGLE ADJUSTABLE STAND MECHANISM
	美國	BACKUP METHOD AND COMPUTER SYSTEM THEREOF
	美國	METHOD FOR OPERATING VIRTUAL ADJUSTING BUTTON
	美國	ELECTRONIC APPARATUS
	美國	CLIENT/SERVER NETWORK ENVIRONMENT SETUP METHOD AND SYSTEM
	美國	OPERATING METHOD BASED ON FINGERPRINT AND GESTURE RECOGNITION AND ELECTRONIC DEVICE
	美國	HINGE MODULE AND FOLDABLE DEVICE
	美國	DIGITAL SIGNAGE PLAYBACK SYSTEM, MONITORING SYSTEM, AND MONITORING METHOD THEREOF
美國	MOTHERBOARD WITH ELECTROSTATIC DISCHARGE PROTECTION FUNCTION	
美國	IMAGE IDENTIFICATION METHOD, ELECTRONIC DEVICE, AND COMPUTER PROGRAM PRODUCT	
美國	METHOD, COMPUTER READABLE STORAGE MEDIUM, AND INTRODUCING AND PLAYING DEVICE FOR INTRODUCING AND PLAYING MEDIA	
美國	FAN SYSTEM	
美國	METHOD AND DEVICE FOR PRESENTING VIDEO NAVIGATING INTERFACE, DISPLAYING DEVICE AND COMPUTER PROGRAMMING PRODUCT	
美國	GESTURE RECOGNITION MODULE AND GESTURE RECOGNITION METHOD	

年度	國家	發明名稱
2016-2017Q1	美國	MOVABLE SOCKET CAPABLE OF MOVING A CONNECTOR RELATIVE TO A CASING AND RELATED ELECTRONIC DEVICE
	美國	GESTURE RECOGNIZING AND CONTROLLING METHOD AND DEVICE THEREOF
	美國	PORTABLE ELECTRONIC DEVICE WITH AN ELECTRONIC MODULE
	美國	TESTING APPARATUS FOR TOUCH PANEL AND METHOD FOR USING THE SAME
	美國	TOUCH CONTROL APPARATUS AND ASSOCIATED SELECTION METHOD
	美國	PROTECTIVE COVER MECHANISM FOR PROTECTING A SOCKET OF AN ELECTRONIC DEVICE AND ELECTRONIC DEVICE THEREWITH
	美國	MONITORING CIRCUIT AND SYSTEM FOR ESD PROTECTION DEVICE
	美國	POWER SUPPLY MODULE AND SERVER HAVING THE SAME
	美國	METHOD FOR MANAGING TRANSMISSION ORDER IN NETWORK
	美國	APPARATUS AND METHOD FOR VOICE PROCESSING
	美國	FAN SECURING DEVICE AND FAN ASSEMBLY HAVING THE SAME
	美國	COMPUTER DEVICE AND BOOT METHOD THEREOF
	美國	CIRCUIT BOARD AND MANUFACTURING METHOD THEREOF
	美國	METHOD FOR DETECTING HEAT-DISSIPATING AIR FLOW AND ELECTRONIC DEVICE USING THE SAME
	美國	MODELING APPARATUS AND OPERATION METHOD THEREOF
	美國	ELECTROMAGNETIC FIXING MECHANISM FOR PREVENTING TOUCH DISPLAY MODULE FROM PIVOTING RELATIVE TO HOST MODULE AND ELECTRONIC DEVICE THEREWITH
	美國	ADJUSTING METHOD FOR BUTTON FUNCTIONS IN ELECTRONIC DEVICE AND RELATED APPARATUS
	美國	DOOR STRUCTURE WITH EASY ASSEMBLY AND ELECTRONIC DEVICE THEREWITH
	美國	PROTECTIVE STRUCTURE AND ELECTRONIC DEVICE HAVING THE SAME AND METHOD FOR MANUFACTURING THE SAME
	美國	EMBEDDED CONTROLLER FOR POWER-SAVING AND METHOD THEREOF
	美國	TESTING APPARATUS AND TESTING METHOD OF ELECTRONIC DEVICE
	美國	CONNECTION DEVICE WITH ELECTROSTATIC DISCHARGE PROTECTION
	美國	DETERMINING WHETHER SPEECH INTERFERENCE OCCURS BASED ON TIME INTERVAL BETWEEN SPEECH INSTRUCTIONS AND STATUS OF THE SPEECH INSTRUCTIONS
	美國	OPTICAL TOUCH SYSTEM, METHOD OF TOUCH DETECTION, METHOD OF CALIBRATION, AND COMPUTER PROGRAM PRODUCT
	美國	COMPUTER SYSTEM AND DATA RECOVERY METHOD FOR A COMPUTER SYSTEM HAVING AN EMBEDDED CONTROLLER
	美國	UNIVERSAL SERIAL BUS SOCKET AND RELATED ELECTRONIC DEVICE
	美國	DATA PROTECTION METHOD AND ELECTRONIC DEVICE CAPABLE OF CREATING A PRIVATE FOLDER HAVING A SAME NAME AS A PUBLIC FOLDER TO HIDE PRIVATE DATA
	美國	GESTURE RECOGNITION MODULE AND GESTURE RECOGNITION METHOD
	美國	PROTECTION DEVICE FOR PROTECTING A POWER CABLE CONNECTOR AND RELATED POWER SUPPLY AND ELECTRONIC SYSTEM
	美國	POWER MANAGEMENT CIRCUIT AND METHOD THEREOF
	美國	ELECTRONIC DEVICE AND CONDUCTIVE GROUND ELEMENT
	美國	METHOD FOR RECOGNIZING GESTURE AND ELECTRONIC DEVICE
	美國	VIRTUAL FILE TRANSMISSION SYSTEM AND METHOD OF TRANSMITTING VIRTUAL FILE THEREOF
美國	SYSTEM AND METHOD FOR PROCESSING LOAD BALANCING OF GRAPHIC STREAMS	
美國	TEST BOARD	
美國	AIR CONDITION SYSTEM	
美國	KEYBOARD AND METHOD FOR ASSEMBLING KEYBOARD AND PORTABLE ELECTRONIC DEVICE	
美國	METHOD FOR CONTROLLING CURSOR	

年度	國家	發明名稱
2016-2017Q1	美國	UNINTERRUPTIBLE POWER SYSTEM AND POWER CONTROL SYSTEM THEREOF
	美國	CHARGING DEVICE APPLIED TO A PORTABLE MOBILE COMMUNICATION DEVICE
	美國	FAN STRUCTURE WITH EASY ASSEMBLY
	美國	CHARGING BASE FOR MULTIPLE DIFFERENT SIZED COMPONENTS POSITIONED USING ROTATING ELEMENTS
	美國	STREAMING DATA DOWNLOADING METHOD AND COMPUTER READABLE RECORDING MEDIUM THEREOF
	美國	SUPPORT APPARATUS
	美國	METHOD FOR INPUTTING INSTRUCTION AND PORTABLE ELECTRONIC DEVICE AND COMPUTER READABLE RECORDING MEDIUM
	美國	DATA TRANSMISSION SYSTEM, MOBILE ELECTRONIC DEVICE, AND DATA TRANSMISSION METHOD VIA THROW GESTURE
	美國	METHOD OF READING AND INPUTTING DATA FOR TESTING SYSTEM AND TESTING SYSTEM THEREOF
	美國	METHOD FOR ADJUSTING IMAGES DISPLAYED ON DISCRETE SCREENS
	美國	CONSTRAINT MECHANISM AND RELATED ELECTRONIC DEVICE
	美國	BIOCHIP DETECTING DEVICE AND LIGHT SOURCE DETECTING METHOD THEREOF
	美國	MEASURING SYSTEM
	美國	EXPANSION PLATFORM FOR PORTABLE ELECTRONIC APPARATUS
	美國	INTEGRATION METHOD AND ELECTRONIC DEVICE
	美國	SHIELDING DEVICE AND ELECTRONIC DEVICE HAVING THE SAME
	美國	KEY CONTROL DEVICE FOR CLICK PAD
	美國	SWITCH MECHANISM FOR ACTIVATING DIFFERENT SWITCHES AND PORTABLE ELECTRONIC DEVICE THEREWITH
	美國	DYNAMIC CHARGING DEVICE AND METHOD THEREOF
	美國	SLIDE ELECTRONIC APPARATUS AND LINEAR MOVING MECHANISM THEREOF
	美國	VIDEO-PREVIEWING METHODS AND SYSTEMS FOR PROVIDING PREVIEW OF A VIDEO AND MACHINE-READABLE STORAGE MEDIUMS THEREOF
	美國	DUAL-OPERATING-SYSTEM ARCHITECTURE FOR SHARING USB DEVICES, AND METHOD THEREOF
	美國	ELECTRONIC APPARATUS AND STAND THEREOF
	美國	GESTURE INPUT SYSTEMS AND METHODS USING 2D SENSORS
	美國	METHOD FOR ASSEMBLING A TOUCH CONTROL DISPLAY APPARATUS AND THE TOUCH CONTROL DISPLAY APPARATUS
	美國	OPERATING AREA DETERMINATION METHOD AND SYSTEM
	美國	METHOD OF PLAYING INTERNET VIDEO AND RELATED ELECTRONIC DEVICE
	美國	POWER ADAPTOR
	美國	SUPPORTING MECHANISM FOR SUPPORTING A DISPLAY MODULE ON A BASE AND PORTABLE ELECTRONIC DEVICE THEREWITH
	美國	SLIDE SWITCH AND ELECTRONIC DEVICE THEREOF
	美國	INFORMATION INPUT UNIT AND ELECTRONIC DEVICE
	美國	PANEL HAVING POSITIONING FUNCTION AND RELATED ELECTRONIC DEVICE
	美國	FAN CONTROL SYSTEM AND FAN CONTROLLING METHOD THEREOF
	美國	INFORMATION EXCHANGE METHOD AND INFORMATION EXCHANGE SYSTEM
美國	POWER SAVING METHOD AND POWER SAVING CIRCUIT THEREOF	
美國	OPTICAL TOUCH DEVICE AND TOUCH SENSING METHOD	
美國	BIOLOGICAL PARTICLE ANALYZER AND METHOD OF ANALYZING BIOLOGICAL PARTICLES	
美國	ELECTRICAL CONNECTION ASSEMBLY, BATTERY DEVICE AND ELECTRONIC APPARATUS	

年度	國家	發明名稱
2016-2017Q1	美國	OPTICAL TOUCH CONTROL DEVICE AND COORDINATE DETERMINATION METHOD FOR DETERMINING TOUCH COORDINATE
	美國	ADJUSTABLE SUPPORTING DEVICE
	美國	HEAT DISSIPATING MODULE CAPABLE OF ENHANCING HEAT DISSIPATING EFFICIENCY
	美國	HEAT DISSIPATING MODULE HAVING ENHANCED HEAT DISSIPATING EFFICIENCY
	美國	METHOD OF TOUCH COMMAND INTEGRATION AND TOUCH SYSTEM USING THE SAME
	美國	TOUCH STYLUS CAPABLE OF DETECTING PRESSURE ON A TIP AND RELATED OPTICAL-MECHANICAL SYSTEM
	美國	STYLUS CAPABLE OF DETECTING PRESSURE ON A TIP
	美國	MODULARIZED SERVER
	美國	CASE STRUCTURE AND ELECTRONIC DEVICE WITH CASE STRUCTURE THEREOF
	美國	SLIDE DEVICE HAVING A MULTI CONSTRAINT FUNCTION
	美國	TOUCH METHOD AND TOUCH SYSTEM
	美國	SIGNAL CONNECTING MODULE, ELECTRONIC DEVICE, AND CONNECTOR IDENTIFICATION METHOD THEREOF
	美國	THERMOSETTING COMPOSITION
	美國	SECURING STRUCTURE AND AN ELECTRONIC DEVICE INCORPORATING THE SAME
	美國	LIGHT BAR STRUCTURE AND LIGHT SOURCE DEVICE
	美國	3D DISPLAY SYSTEM AND METHOD THEREOF
	美國	ELECTRONIC DEVICE AND POWER CONTROL METHOD THEREOF
	美國	INPUT DEVICE WITH SWING OPERATION
	美國	FINGER CONTROL DEVICE
	2016-2017Q1	英國
英國		SEAMLESS CAPACITIVE TOUCH PANEL
2016-2017Q1	荷蘭	PREVIEW AND PLAYBACK METHOD OF VIDEO STREAMS AND SYSTEM THEREOF
2016-2017Q1	德國	PREVIEW AND PLAYBACK METHOD OF VIDEO STREAMS AND SYSTEM THEREOF
	德國	SEAMLESS CAPACITIVE TOUCH PANEL
2016-2017Q1	韓國	TOUCH PANEL

(四)長、短期業務發展計畫

1.短期發展計畫

以加強客戶滿意及追求品質第一的態度，力求強化既有客戶關係，並優化現有的客戶及產品組合。以改善營運效能、提高產能利用率、合理獲利為短期業務發展指標。

2.長期發展計畫

長期而言，將持續擴大高獲利率之產品和服務比例(包括手持行動產品、伺服器、網路儲存、網路電話、工業應用電腦、強固型行動電腦及售後服務事業…等)以及加快新投資事業的損益平衡與獲利。

其策略規劃如下：

(1)行銷策略

- A.持續強化專業設計及技術服務核心能力。
- B.維持產品高品質、高性能形象。
- C.持續全球服務網路佈建，提供完整售後服務。

(2)製造政策

- A.優化全球製造體系，導入精益生產及製造系統自動化，以提升效率及降低成本。
- B.持續推動六標準差專案(6-Sigma)結合績效目標，全面提升品質及效率。

(3)產品發展方向

- A.培養優秀研發人才，增強研發能力。
- B.以現有電腦研製能力為基礎，強化伺服器、網路儲存裝置、高階網路管理系統及工業用電腦之研發，並結合通訊、影音娛樂和健康照護等「數位家庭」平台和「物聯網」服務概念，推出創新功能之高附加價值新產品與技術服務。
- C.致力於能源節省，採行對環境友善的材料和技術，以符合綠色產品及相關環保法規。

(4)營運規模及財務配合

- A.配合營運需求，積極整合和佈建海外產能。
- B.加強資產負債表管理，控制合理的現金週轉天數，並維持健康的財務結構。

二、市場及產銷概況

(一) 市場分析

1. 主要產品之銷售地區

(1) 依產品別之內外銷情形

數量單位：台/片/個

金額單位：新台幣千元

年度 銷售量值 主要產品	104年度				105年度			
	內銷		外銷		內銷		外銷	
	量	值	量	值	量	值	量	值
可攜式裝置類	111,958	1,368,695	20,738,806	276,972,285	104,546	1,544,657	21,259,535	257,647,940
個人電腦類	36,476	341,178	12,713,443	74,908,350	102,094	600,108	11,782,420	69,052,796
其他資訊產品	410,170	1,965,895	107,850,012	267,717,585	293,867	2,726,423	90,276,343	328,336,307
合計	558,604	3,675,768	141,302,261	619,598,220	500,507	4,871,188	123,318,298	655,037,043

(註) 本公司依IFRSs對財報揭露之規範，104年度及105年度皆為合併之基礎。

(2) 最近年度外銷銷貨資訊

單位：新台幣千元

地區	104年度	105年度
歐洲	116,884,140	98,544,683
美洲	216,914,584	259,689,256
非歐、美地區	285,799,496	296,803,104
合計	619,598,220	655,037,043

(註) 本公司依IFRSs對財報揭露之規範，104年度及105年度皆為合併之基礎。

2. 市場占有率

我國為全球資訊產品之主要供應國，以幾個代表性產品線為例，依據MIC (2017年3月)及市場相關之統計資料，2016年我國在筆記型電腦類代工約129,666仟台，本公司佔有率約15%，我國在桌上型電腦類代工約48,371仟台，本公司佔有率約25%，我國在伺服器代工約8,303千台，本公司佔有率約24%，足以顯示本公司具備相當之市場競爭力。

3. 市場未來之供需狀況與成長性

(1) 市場未來可能之供需情況

A. 供給面

因個人電腦(Personal Computer；PC)市場已臻成熟，我國廠商憑藉著優異的成本控制、製造技術與生產彈性等競爭優勢，運籌帷幄、研發創新、行銷及管理經驗均佳，在代工訂單提供良好的條件。加上完整之上下游垂直整合，提供了足具競爭力之資訊產品，且台灣仍然在產品的研發設計能力領先，能提供不同於國外EMS廠商OEM業務的ODM代工模式。

B. 需求面

全球資訊市場在智慧終端裝置與行動網路的普及下，帶動個人電腦與智慧終端裝置的需求轉移，也造成個人電腦產業面臨市場需求的衰退。

全球PC銷售量成長趨勢

單位：千台

年度	2015	2016	2017(e)	2018(f)	2019(f)
筆記型電腦數量	157,612	148,735	147,790	144,095	140,925
成長率	-8.9%	-5.6%	-0.6%	-2.5%	-2.2%
桌上型電腦數量	123,300	117,000	113,400	109,300	105,100
成長率	-13.0%	-5.1%	-3.1%	-3.6%	-3.8%
PC數量 (筆記型+桌上型 電腦)	280,912	265,735	261,190	253,395	246,025
成長率	-10.8%	-5.4%	-1.7%	-3.0%	-2.5%

資料來源：DIGITIMES (2017年02月)

2015~2019年之複合成長率約當有-3.26%。

(2)未來成長性

持續擴大高獲利率產品之比例(如伺服器)以及加快技術服務事業的成長與獲利。

全球伺服器(Server)銷售量成長趨勢

單位：千台

年度	2015	2016	2017(e)	2018(f)	2019(f)
伺服器數量	10,066	10,607	11,177	11,658	12,131
成長率	6.7%	5.4%	5.4%	4.3%	4.1%

資料來源：MIC (2016年09月)

2015~2019年之複合成長率約當有 4.78%

4.競爭利基

(1)研發團隊完整且經驗豐富

本公司於各事業部下各自成立研展部門，負責該部門產品之研究開發。截至2017年1月底，本公司研發團隊共計4,000餘人，其中大專學歷以上占99%以上，且主要幹部在各負責產品研發領域平均達24.5年以上之經歷，顯見本公司研發團隊陣容整齊，人員素質及經驗均相當豐富。

(2)完整的製造基地

兼顧既有代工業務和積極朝新領域跨入，本公司製造基地位於台灣、中國、墨西哥和捷克等處。以台灣接單，透過精實製造減少生產浪費、提高生產效率，降低製造成本，以實現利潤之極大化已成為本公司重要競爭優勢之一。

(3)健全的客户及多樣化產品組合

本公司以專業代工為主，主要客戶多為世界知名品牌廠商，且所佔比重平均，產品亦分佈在不同主力產品，不致因為產業變動，或單一產品需求變化，或客戶狀況造成供需的不穩定，而影響企業之經營。

(4)專注於產品品質

延續多年設計及製造之經驗，本公司以完整的產品測試及嚴格的品質控管，深獲客戶之信賴。

(5)良好的供應商關係

無論是主要軟硬體技術來源或關鍵零組件供應商，本公司以維持長期伙伴關係及整體成本為考量，提供完整之供應鏈關係。故長期與供應商維持良好關係，在整體成本、進料品質及材料供應上得到完整解決方案。

(6)全球運籌管理能力

本公司之生產基地及維修服務據點分佈歐、美及亞洲。在長期運作下，建立有效之全球運籌管理能力，得以在不同之地區，滿足客戶之不同需求。此一能力，除與產業未來發展相吻合，也成為本公司重要競爭優勢之一。

(7)專業管理團隊

本公司之經營管理團隊皆為資深專業人士，相關產業經驗均超過20年。長期的工作關係，團隊成員彼此合作默契及理念相同，可有效帶領企業穩健發展。

5.發展遠景之有利、不利因素與因應對策

(1)有利因素

A.我國資訊產業體系完整，整體行銷能力強

我國資訊電子工業發展至今，歷經多次產業發展體質的變遷後，整個產業體系已臻完整。我國資訊工業在國際上佔有穩定之地位。由於產業均衡分佈，在個別產業之間搭配良好，且能相互支援情形下，使得我國資訊電子產業對外整體行銷能力日強，成為全球個人電腦相關產品之採購重心。

B.我國資訊產業之零組件產業發展成熟，關鍵零組件供應穩定

近年來，我國主機板、筆記型電腦、平板式電腦、智慧手機和液晶顯示屏等產品，其關鍵零組件，國內廠商均已具備國際競爭能力，如晶片組、印刷電路板及觸控模組等，產業之整體完整發展為國內資訊產業蓬勃發展之助力，提昇了我國資訊產品之自主能力。

C.堅強研發及技術創新能力

本公司具優良之研發團隊，並致力投入產品研發及技術創新，並與CPU製造廠商合作開發新產品，因而能領先同業推出新型產品，且公司於各資訊產品部門均設有研發單位，使公司於資訊產品生命週期短及激烈競爭之市場環境中，仍能領先同業。

D.健全售後服務網路

本公司分別於台灣、中國、美國、捷克、日本、香港、新加坡、印度、菲律賓、土耳其，墨西哥、哥倫比亞以及巴西等國，皆設有客服中心，服務網遍及三大洲，提供即時及效率的售後服務。

(2)不利因素**A.產品價格競爭激烈，毛利下降**

資訊產業發展迄今，由於進入障礙不高，因此投入之廠商眾多，造成激烈競爭。隨著產品趨於成熟，以及製造技術逐漸提昇，投入產能過多，加上未來產品之差異性逐漸縮小，獲利空間亦逐漸變小。

B.匯率變動對公司獲利之影響

公司主要產品係以外銷為主，易受匯率變動影響獲利。

C.勞工、土地取得成本高，生產成本提高

公司生產之各式產品，雖然大部分可藉由自動化生產設備完成，然仍有部分零組件無法使用自動化設備而必須依賴人工。由於勞工工資成本上揚，造成中國大陸廠營運成本提高，使產業之生產成本加重，不利國際競爭。

(3)本公司因應之道

A.積極投入產品創新與產業轉型和研發製造高附加價值之產品，以因應產業的競爭。

B.加強成本控管及存貨管理，提高生產自動化，發揮最大生產效率。

C.以外幣資產及負債相互抵銷，降低淨外幣部位，發揮避險效果。

D.財務人員須隨時注意匯率之變動及公司對資金之需求，適時採取必要之避險措施。

E.積極投資自動化生產設備，降低對人工之依賴，提昇產品品質。

F.不一味追求擴大生產規模，致力於設計簡化和生產效率提昇，以及增加產能利用率。

(二)主要產品之重要用途及產製過程**1.主要產品之重要用途**

資料儲存、邏輯運算、分析、網路通訊，資訊處理及運用，電腦輔助設計、製造、出版、教育、娛樂、電子郵購、文書處理、金融服務、財務管理。

2.產製過程

印刷電路板組裝(PCBA)：

進料檢驗→備料→印刷錫膏→高速置放小零件→置放細間距/大尺寸零件→氮氣迴焊加熱焊接→自動光學檢測→電子基板測試儀器(In-Circuit Tester；ICT)檢測→線上檢驗→插件→波焊錫爐加熱焊接→修補作業→電子基板測試儀器(ICT)/自動化測試設備(ATE)檢測→功能檢測→外觀檢驗→包裝→儲倉→出庫

最終產品組裝(Final Assembly)：

進料檢驗→備料→組裝→系統功能預測試→老化測試→軟體下載→系統功能測試→外觀檢驗→成品包裝→儲倉→出庫

(三) 主要原料之供應狀況

主要原料	國內外供應廠商來源	供應情形
中央處理器 (CPU)	美國	展望今年CPU供給尚稱平穩，唯需特別注意其上游12吋晶圓的供給狀況，是否會因其它相關產品之強勁需求(如：記憶體)而對此一物料的原材料需求造成排擠，連帶造成製造時間延長之情況出現。
硬碟機	美國、日本	全年供應狀況大致良好。(整體PC需求持平以及商務型筆電逐漸採以固態硬碟替代)。
動態隨機存取記憶體 (DRAM)	美國、日本、韓國	手持裝置的記憶體搭載容量持續增加，整體記憶體市場上半年供給吃緊，下半年供應會漸趨平衡。
電源供應器	台灣、中國	整體需求持平，預計全年供應狀況可滿足生產所需。
印刷電路板	台灣、中國、奧地利	因上游銅箔基板價格上揚並限縮供給相關因素，價格有上漲壓力，廠商也因備料時間拉長而延長了生產時間，此價格上漲壓力，預估將延續到2018年。
液晶螢幕 (LCD)	台灣、中國、日本、韓國	由於去年部分面板世代廠關閉及夏普供貨策略改變的影響，2016下半年起供需緊張，然2017年上半年需求較平緩，供需持平，預期下半年供需會慢慢趨於緊張的狀況。

(四)最近二年度任一年度中曾占進(銷)貨總額百分之十以上之客戶名稱及其進(銷)貨金額與比率，並說明其增減變動原因。

1.進貨客戶名單

最近二年度主要供應商資料

項目	104年				105年	
	名稱	金額	占全年度進貨淨額比率(%)	與發行人之關係	名稱	金額
1	Cowin Worldwide Corp.	126,457,420	22.86	子公司	Cowin Worldwide Corp.	146,827,552
2	Wistron InfoComm (Chengdu) Co.,Ltd.	97,162,500	17.56	子公司	Wistron InfoComm (Chengdu) Co.,Ltd.	101,194,450
3	Wistron InfoComm (Kunshan) Co.,Ltd.	82,881,700	14.98	子公司	Wistron InfoComm Manufacturing (Kunshan) Co., Ltd.	84,888,255
4	Wistron InfoComm (Chongqing) Co.,Ltd.	80,514,957	14.56	子公司	Wistron InfoComm (Kunshan) Co., Ltd.	77,038,720
5	其他	166,167,702	30.04		其他	169,858,337
	進貨淨額	553,184,279	100.00		進貨淨額	579,807,314

2.銷貨客戶名單

最近二年度主要銷貨客戶資料

項目	104年				105年	
	名稱	金額	占全年度銷貨淨額比率(%)	與發行人之關係	名稱	金額
1	AIIH	130,112,307	22.21	子公司	AIIH	136,592,267
2	客戶癸	84,331,583	14.40	非關係人	客戶子	83,087,174
3	客戶壬	80,761,873	13.79	非關係人	客戶癸	75,227,593
4	WITX	50,102,845	8.55	子公司	客戶壬	68,719,028
5	其他	240,490,572	41.05		其他	249,588,507
	銷貨淨額	585,799,180	100.00		銷貨淨額	613,214,569

單位：新台幣千元

	105年		106年度截至前一季止			
	占全年度進貨淨額比率(%)	與發行人之關係	名稱	金額	占當年度截至前一季止進貨淨額比率(%)	與發行人之關係
	25.32	子公司	-	-	-	-
	17.45	子公司	-	-	-	-
	14.64	子公司	-	-	-	-
	13.29	子公司	-	-	-	-
	29.30		其他	-	-	-
	100.00		進貨淨額	-	-	-

單位：新台幣千元

	105年		106年度截至前一季止			
	占全年度銷貨淨額比率(%)	與發行人之關係	名稱	金額	占當年度截至前一季止銷貨淨額比率(%)	與發行人之關係
	22.27	子公司	-	-	-	-
	13.55	非關係人	-	-	-	-
	12.27	非關係人	-	-	-	-
	11.21	非關係人	-	-	-	-
	40.70		其他	-	-	-
	100.00		銷貨淨額	-	-	-

(五)最近二年生產量值

數量單位:台/片/個
金額單位:新台幣千元

年度 生產量值 主要產品	104年			105年		
	產能	產量	產值	產能	產量	產值
可攜式裝置類	31,120,543	22,406,791	299,248,672	30,962,436	22,602,578	273,924,513
個人電腦類	13,920,967	12,946,500	76,281,534	13,010,015	12,229,414	71,672,476
其他資訊產品	127,364,920	113,354,779	281,382,144	106,553,188	95,897,869	348,781,876
合計	172,406,430	148,708,070	656,912,350	150,525,639	130,729,861	694,378,865

(註)本公司依 IFRSs對財報揭露之規範，104年度及105年度皆為合併之基礎。

(六)最近二年銷售量值

數量單位：台/片/個
金額單位：新台幣千元

年度 銷售量值 主要產品	104年				105年			
	內銷		外銷		內銷		外銷	
	量	值	量	值	量	值	量	值
可攜式裝置類	111,958	1,368,695	20,738,806	276,972,285	104,546	1,544,657	21,259,535	257,647,940
個人電腦類	36,476	341,178	12,713,443	74,908,350	102,094	600,108	11,782,420	69,052,796
其他資訊產品	410,170	1,965,895	107,850,012	267,717,585	293,867	2,726,423	90,276,343	328,336,307
合計	558,604	3,675,768	141,302,261	619,598,220	500,507	4,871,188	123,318,298	655,037,043

(註)本公司依 IFRSs對財報揭露之規範，104年度及105年度皆為合併之基礎。

三、從業員工分析

年 度		104年度	105年度	當年度截至106年3月31日
員 工 合 計	銷 售	1,080	1,183	1,188
	工 程	3,665	3,922	3,972
	營運支援	964	940	955
	直接人員	276	279	323
	合 計	5,985	6,324	6,438
平均年歲		36.18	36.33	36.41
平均服務年資		6.30	6.31	6.33
學 歷 分 佈 比 率	博 士	38	30	34
	碩 士	2,350	2,518	2,566
	大 學	2,792	2,973	3,020
	專 科	507	506	501
	高 中	288	282	305
	高中以下	10	15	12

四、環保支出資訊

(一)最近年度及截至年報印日止，因污染環境所受損失及處份之總額：無

(二)未來因應對策及可能之支出：無

(三)本公司目前因應RoHS與其他環保要求之情形可由以下幾個方面來說明：

1.產品研發：

緯創所開發之產品在環保部分著重於無毒，省能源，省資源這三大主軸，產品已經全面符合歐盟RoHS指令修訂版(2011/65/EU)之與WEEE要求，除此之外，更積極關注其他之環保趨勢，如溫室氣體，產品碳足跡，無鹵(Halogen-free)，REACH，PAHs，PFOS，Energy Start，ErP等，以及美國EPEAT環保評估工具，自產品開發即導入環保設計，期許為地球環境多盡一份心力。

2.生產製造：

緯創所有生產據點均具備可以生產環保產品的能力，不論是物料管理系統、製程管制與無鉛生產設備均已就緒。台灣，菲律賓，捷克與大陸據點均已通過ISO 14001，IECQ QC08000有害物質製程管理系統認證，透過完整的環境品質管理系統確保產品符合相關要求。此外，每年固定盤查生產過程所產生之溫室氣體排放，訂定溫室氣體減量目標並通過ISO 14064外部查證。由於溫室氣體主要來自電力消耗，節省電力使用可有效減少溫室氣體排放，因此緯創針對主要耗能設施進行效能改善或更換為節能設備，2017年規劃導入再生能源並於昆山廠區建置太陽能發電裝置，進而減少溫室氣體排放同時降低能源使用成本。此外，自2014起在台灣與中山廠區導入ISO 50001能源管理系統，透過系統化的做法進行鑑別找出能源績效改善的機會，並且提供了用以維持改善績效的架構。我們的目標是以2015年為基準並在2020年前將單位營業額用電減少10%。

3.品質管制：

緯創已經於台灣，中國，捷克與墨西哥等生產據點建置有害物質分析實驗室，完成全球有害物質檢測網路佈局。檢測項目除了涵蓋原有RoHS六項管制物質之外，也陸續擴增新的檢測項目如溴、氯、磷苯二甲酸酯類、砷、鎘等。建立週期性的抽測機制確保零組件與產品符合不含有害物質的環保要求。

4.供應鏈管理：

為確保材料與零組件可以符合環保要求，緯創針對所屬供應商進行定期的稽核與抽驗，汰換不適宜供應商，並每年召開供應商大會，對供應商宣達綠色產品趨勢與管制要求，進一步強化供應商對環保要求的重視，緯創的做法是做好源頭管理，降低風險。改善全球暖化對於環境是一個極為重要的課題，緯創每年要求供應商提交溫室氣體排放數據並鼓勵廠商進行減量，與供應商攜手一同為地球盡一份心力。此外，2015年起於台灣辦公區與廠區開始進行溫室氣體範疇3的盤查，盤查員工差旅與產品與零件運輸的溫室氣體排放量，2016年將中國廠區納入盤查範疇，持續推展到更多海外據點。

5.人員：

成立材料分析實驗室與綠色零件工程單位，引進材料與化學專才負責有害物質分析與零件認證，同時關注綠色產品的趨勢，擬定因應對策。此外，透過實體課程與線上教學強化員工對於環保要求的認知與專業知識，確保公司由上而下均能做好環保相關工作。

6.資訊系統：

建構綠色產品管理系統-GPM，供應商可透過網路平台直接將環保相關資訊上傳於緯創的GPM資料庫，可簡化作業減少人為錯誤，並提高作業效率，彈性化的介面可因應未來更多的環保要求，也可產出客制化的報表，提供客戶所需的綠色產品資訊，2014年完成GPM2.0的開發以強化系統功能與效能。為了更有效率的因應不斷新增的有害物質管制要求，如REACH-SVHC，緯創已完成全物質揭露(FMD)資訊系統開發並上線，以掌握產品所使用到的材料物質成分，可快速確認產品中是否含有受管制的有害物質，省去重複調查的運作成本。此外，自行開發產品碳足跡資訊系統-CFM，用來盤查產品生命週期所排放之二氧化碳量，並通過第三方公正單位的查驗。

五、勞資關係

(一)列示公司各項員工福利措施、進修、訓練、退休制度與其實施情形，以及勞資間之協議與各項員工權益維護措施情形：

1.員工福利措施：

為使員工擁有高品質之工作生活，進而提高生產力，本公司一向關心及重視員工福利，除依法提撥福利金、成立職工福利委員會、遴選福利委員訂定年度計畫辦理各項福利活動外，並由公司提供免費交通車，並辦理員工協助方案、家庭日、健身中心、團體聯誼、員工福利保險計畫等福利活動及措施。

2.員工進修與訓練情形：

本公司105年於台灣地區所舉辦課程數共498堂課，舉辦訓練時數1,141小時，共44,098人次，年度訓練預算約700萬元。訓練課程主要內容包含「新人訓」、「CS²R宣導」、「主管訓」、「英語提升課程」，以及「企業文化塑造活動」等項目。員工的持續學習與成長，是確保公司長期發展及永續經營必要條件。

緯創一向重視員工專業技能及知識、管理技能及企業文化等相關訓練，自97年起，結合公司年度方針，從各事業部最高主管以身作則，向下推動高階主管管理職能的評鑑和發展計畫，並執行個人發展計劃(Individual Development Plan, IDP)，以提昇主管管理能力及作業效能，並於99年開始推廣至全球廠長之人才培育。

為進一步滿足外部客戶需求，同時也運用數位學習方式，將緯創對品質及RoHS的要求傳達到相關零組件供應商，也讓內部相關員工提升品質管理工具的知識，達到將零缺點的產品及服務，即時送達客戶的品質使命。

建置完整人才培訓體系及e-Learning系統，並引進知識管理平台，推動各部門的知識管理系統。

於92、93、94及95連續四年，被中華民國經濟部工業局評選為“企業數位學習執行績效特優獎”。於93年榮獲工業局推薦代表我國企業至美國訓練發展協會(ASTD: American Society for Training & Development)，在60週年大會上對全球人力資源專家、

學者及從業人員，發表數位學習推動的心得。於95年被工業局評選為"推動數位學習旗艦型示範企業"。97年度並獲得行政院勞工委員會頒發之「第四屆人力創新獎」之團體獎及「A+經理人」個人獎。

3.退休制度：

本公司為安定員工退休後之生活，藉以提高在職期間之服務精神，特依據勞動基準法及勞工退休金條例訂定員工退休辦法，明訂員工退休條件、退休金給付標準、申請及給付事宜。除依勞工退休金條例，按月為適用該條例員工提撥6%之退休金外，並依法成立勞工退休準備金監督委員會，每月依「勞工退休金提撥及管理辦法」，提撥勞工退休準備金，並以勞工退休準備金監督委員會名義專戶存儲於法定金融機構。

4.勞資協議情形：

本公司一向重視員工溝通，致力勞資關係和諧，未曾因勞資關係糾紛遭受任何損失，預計未來亦無此類之損失。

(二)列明最近年度及截至年報刊印日止，因勞資糾紛所遭受之損失，並揭露目前及未來可能發生之估計金額與因應措施：無。

六、重要契約：

契約性質	當事人	契約起迄日期	主要內容	限制條款
買賣合約	國內外廠商	效期內	電腦產品及零組件之採購	無
維護合約	國內外廠商	效期內	電腦軟、硬體維護	無
授權合約	國內外廠商	效期內	電腦軟體、專利授權	無
代工合約	品牌大廠	效期內	代工生產該公司品牌產品	無

陸、財務概況

一、最近五年度簡明資產負債表及綜合損益表，簽證會計師姓名及其查核意見

(一) 合併簡明資產負債表及綜合損益表資料

合併簡明資產負債表

單位：新台幣千元

項目	年度	最近五年度財務資料(註1)					當年度截至 106年03月31日 財務資料
		101年	102年	103年	104年	105年	
流動資產		220,015,869	216,306,422	241,405,603	232,090,337	225,656,731	-
不動產、廠房及設備		34,164,424	35,928,027	39,255,705	37,676,747	36,448,176	-
無形資產		1,585,351	1,677,975	1,546,839	2,016,785	1,247,465	-
其他資產		17,325,469	16,629,350	17,361,776	18,601,175	19,403,186	-
資產總額		273,091,113	270,541,774	299,569,923	290,385,044	282,755,558	-
流動負債	分配前	194,863,734	168,348,939	202,857,866	199,844,353	197,453,207	-
	分配後	198,137,501	172,629,627	205,819,787	202,749,697	(註2)	-
非流動負債		16,299,702	35,996,817	26,704,961	21,323,478	17,333,902	-
負債總額	分配前	211,163,436	204,345,756	229,562,827	221,167,831	214,787,109	-
	分配後	214,437,203	208,626,444	232,524,748	224,073,175	(註2)	-
歸屬於母公司業主之權益		61,922,146	66,186,949	69,799,674	68,715,506	67,245,050	-
股本		21,979,432	23,781,603	24,682,674	25,554,824	26,503,165	-
資本公積		19,399,395	19,651,679	20,441,985	20,707,328	21,353,585	-
保留盈餘	分配前	25,222,174	26,072,342	24,651,335	22,162,377	21,344,172	-
	分配後	20,857,152	21,316,022	20,948,934	18,530,697	(註2)	-
其他權益		(3,901,320)	(3,318,675)	23,680	3,012,160	636,406	-
庫藏股票		(777,535)	-	-	(2,721,183)	(2,592,278)	-
非控制權益		5,531	9,069	207,422	501,707	723,399	-
權益總額	分配前	61,927,677	66,196,018	70,007,096	69,217,213	67,968,449	-
	分配後	58,653,910	61,915,330	67,045,175	66,311,869	(註2)	-

註1：上列各年度財務資料均經會計師查核簽證。

註2：尚未分配。

合併簡明綜合損益表

單位：新台幣千元

陸、
財務概況

項目	最近五年度財務資料(註1)					當年度截至 106年03月31日 財務資料
	101年	102年	103年	104年	105年	
營業收入	657,844,636	624,009,073	592,346,734	623,273,988	659,908,231	-
營業毛利	29,799,549	30,203,051	31,117,158	29,416,236	31,644,517	-
營業損益	8,233,371	6,085,926	3,765,877	2,389,705	6,012,070	-
營業外收入及支出	1,544,738	1,829,261	1,078,380	(19,340)	(1,254,970)	-
稅前淨利	9,778,109	7,915,187	4,844,257	2,370,365	4,757,100	-
繼續營業單位 本期淨利	7,249,876	5,754,728	3,590,848	1,270,895	2,993,004	-
停業單位損失	-	-	-	-	-	-
本期淨利(損)	7,249,876	5,754,728	3,590,848	1,270,895	2,993,004	-
本期其他綜合損益 (稅後淨額)	(1,901,515)	1,134,976	3,090,018	2,601,852	(2,430,986)	-
本期綜合損益總額	5,348,361	6,889,704	6,680,866	3,872,747	562,018	-
淨利歸屬於 母公司業主	7,255,380	5,751,341	3,580,393	1,334,094	2,961,101	-
淨利歸屬於非控制權益	(5,504)	3,387	10,455	(63,199)	31,903	-
綜合損益總額歸屬於母公 司業主	5,353,865	6,886,361	6,666,944	3,933,920	531,776	-
綜合損益總額歸屬於非控 制權益	(5,504)	3,343	13,922	(61,173)	30,242	-
每股盈餘	3.17	2.45	1.46	0.53	1.20	-

註1: 上列各年度財務資料均經會計師查核簽證。

(二) 個體簡明資產負債表及綜合損益表資料

個體簡明資產負債表

單位：新台幣千元

項目	年度	最近五年度財務資料(註1)					當年度截至 106年03月31日 財務資料
		101年	102年	103年	104年	105年	
流動資產		129,347,640	130,837,993	160,982,907	199,767,923	240,235,239	-
不動產、廠房及設備		7,245,970	7,233,232	6,252,270	5,769,852	5,528,953	-
無形資產		1,536,237	1,547,588	1,353,840	1,220,953	1,058,875	-
其他資產		61,487,457	67,532,931	74,660,866	79,019,286	76,615,086	-
資產總額		199,617,304	207,151,744	243,249,883	285,778,014	323,438,153	-
流動負債	分配前	122,137,234	105,696,796	146,905,437	196,060,111	238,995,932	-
	分配後	125,411,001	109,977,484	149,867,358	198,965,455	(註2)	-
非流動負債		15,557,924	35,267,999	26,544,772	21,002,397	17,197,171	-
負債總額	分配前	137,695,158	140,964,795	173,450,209	217,062,508	256,193,103	-
	分配後	140,968,925	145,245,483	176,412,130	219,967,852	(註2)	-
股本		21,979,432	23,781,603	24,682,674	25,554,824	26,503,165	-
資本公積		19,399,395	19,651,679	20,441,985	20,707,328	21,353,585	-
保留盈餘	分配前	25,222,174	26,072,342	24,651,335	22,162,377	21,344,172	-
	分配後	20,857,152	21,316,022	20,948,934	18,530,697	(註2)	-
其他權益		(3,901,320)	(3,318,675)	23,680	3,012,160	636,406	-
庫藏股票		(777,535)	-	-	(2,721,183)	(2,592,278)	-
權益總額	分配前	61,922,146	66,186,949	69,799,674	68,715,506	67,245,050	-
	分配後	58,648,379	61,906,261	66,837,753	65,810,162	(註2)	-

註1: 上列各年度財務資料均經會計師查核簽證。

註2: 尚未分配。

個體簡明綜合損益表

單位：新台幣千元

陸、財務概況

年 度	最近五年度財務資料(註1)					當年度截至 106年03月31日 財務資料
	101年	102年	103年	104年	105年	
項目						
營業收入	598,758,593	539,784,508	546,645,407	585,799,180	613,214,569	-
營業毛利	22,527,483	23,256,623	23,433,554	20,848,113	23,996,804	-
營業損益	5,700,657	4,726,777	4,423,866	1,803,792	6,344,428	-
營業外收入及支出	3,025,580	2,650,126	140,869	156,945	(2,897,966)	-
稅前淨利	8,726,237	7,376,903	4,564,735	1,960,737	3,446,462	-
繼續營業單位 本期淨利	7,255,380	5,751,341	3,580,393	1,334,094	2,961,101	-
停業單位損失	-	-	-	-	-	-
本期淨利(損)	7,255,380	5,751,341	3,580,393	1,334,094	2,961,101	-
本期其他綜合損益 (稅後淨額)	(1,901,515)	1,135,020	3,086,551	2,599,826	(2,429,325)	-
本期綜合損益總額	5,353,865	6,886,361	6,666,944	3,933,920	531,776	-
每股盈餘	3.17	2.45	1.46	0.53	1.20	-

註1: 上列各年度財務資料均經會計師查核簽證。

(三)最近五年度簽證會計師姓名及查核意見

年 度	簽證會計師姓名	查核意見
101年度	陳雅琳、林秀玉	無保留意見
102年度	陳雅琳、林秀玉	無保留意見
103年度	陳雅琳、張嘉信	無保留意見
104年度	陳雅琳、張嘉信	無保留意見
105年度	陳雅琳、呂莉莉	無保留意見

二、最近五年度財務分析

(一) 合併報表財務分析

分析項目		年度(註1)	最近五年度財務分析					當年度截至 106年3月31日
		101年	102年	103年	104年	105年		
財務結構 %	負債占資產比率	77.32	75.53	76.63	76.16	75.96	-	
	長期資金占不動產、廠房及設備比率	228.97	284.44	246.36	240.31	234.04	-	
償債能力 %	流動比率	112.91	128.49	119.00	116.14	114.28	-	
	速動比率	87.93	96.75	80.98	81.13	80.06	-	
	利息保障倍數	6.27	4.92	3.02	2.27	3.40	-	
經營能力	應收款項週轉率(次)	6.27	6.94	6.35	6.50	7.28	-	
	平均收現日數	58.18	52.58	57.48	56.19	50.11	-	
	存貨週轉率(次)	14.67	12.34	9.07	8.40	9.46	-	
	應付款項週轉率(次)	5.64	5.94	5.42	5.57	5.57	-	
	平均銷貨日數	24.88	29.57	40.24	43.45	38.58	-	
	不動產、廠房及設備週轉率(次)	21.58	17.81	15.76	16.20	17.81	-	
	總資產週轉率(次)	2.49	2.30	2.08	2.11	2.30	-	
獲利能力	資產報酬率(%)	3.33	2.73	1.89	0.90	1.56	-	
	權益報酬率(%)	11.82	8.98	5.27	1.83	4.36	-	
	稅前純益占實收資本比率(%)	44.49	33.28	19.63	9.28	17.95	-	
	純益率(%)	1.10	0.92	0.61	0.20	0.45	-	
	每股盈餘(元)	3.17	2.45	1.46	0.53	1.20	-	
現金流量	現金流量比率(%)	6.21	5.43	(註2)	7.88	22.97	-	
	現金流量允當比率(%)	59.80	58.87	28.79	43.58	95.57	-	
	現金再投資比率(%)	7.52	4.56	(註2)	10.18	34.80	-	
槓桿度	營運槓桿度	2.67	3.49	5.17	7.75	3.79	-	
	財務槓桿度	1.29	1.50	2.75	4.53	1.49	-	
請說明最近二年度各項財務比率變動原因。(若增減變動未達20%者可免分析)								
利息保障倍數增加：主係因稅前損益增加所致。								
獲利能力的財務比率皆增加：主係因營業利益增加所致。								
現金流量比率增加：主係營業活動淨現金流量增加所致。								
現金流量允當比率增加：主係因最近五年度營業活動淨現金流量上升。								
現金再投資比率增加：主係營業活動淨現金流量增加所致。								
營運槓桿度及財務槓桿度比率減少：主係因營業利益增加所致。								

註1：上列各年度財務資料均經會計師查核簽證。

註2：營業活動淨現金流量為負值，不具分析意義。

1.財務結構

(1)負債占資產比率＝負債總額／資產總額。

(2)長期資金占不動產、廠房及設備比率＝（權益總額＋非流動負債）／不動產、廠房及設備淨額。

2.償債能力

(1)流動比率＝流動資產／流動負債。

(2)速動比率＝（流動資產－存貨－預付費用）／流動負債。

(3)利息保障倍數＝所得稅及利息費用前純益／本期利息支出。

3.經營能力

(1)應收款項(包括應收帳款與因營業而產生之應收票據)週轉率＝銷貨淨額／各期平均應收款項(包括應收帳款與因營業而產生之應收票據)餘額。

(2)平均收現日數＝365／應收款項週轉率。

(3)存貨週轉率＝銷貨成本／平均存貨額。

(4)應付款項(包括應付帳款與因營業而產生之應付票據)週轉率＝銷貨成本／各期平均應付款項(包括應付帳款與因營業而產生之應付票據)餘額。

(5)平均銷貨日數＝365／存貨週轉率。

(6)不動產、廠房及設備週轉率＝銷貨淨額／平均不動產、廠房及設備淨額。

(7)總資產週轉率＝銷貨淨額／平均資產總額。

4.獲利能力

(1)資產報酬率＝〔稅後損益＋利息費用×（1－稅率）〕／平均資產總額。

(2)權益報酬率＝稅後損益／平均權益總額。

(3)純益率＝稅後損益／銷貨淨額。

(4)每股盈餘＝（歸屬於母公司業主之損益－特別股股利）／加權平均已發行股數。

5.現金流量

(1)現金流量比率＝營業活動淨現金流量／流動負債。

(2)淨現金流量允當比率＝最近五年度營業活動淨現金流量／最近五年度(資本支出＋存貨增加額＋現金股利)。

(3)現金再投資比率＝(營業活動淨現金流量－現金股利)／(不動產、廠房及設備毛額＋長期投資＋其他非流動資產＋營運資金)。

6.槓桿度

(1)營運槓桿度＝(營業收入淨額－變動營業成本及費用)／營業利益

(2)財務槓桿度＝營業利益／(營業利益－利息費用)。

(二) 個體報表財務分析

分析項目		最近五年度財務分析					當年度截至 106年3月31日
		101年	102年	103年	104年	105年	
財務結構 %	負債占資產比率	68.98	68.05	71.31	75.95	79.21	-
	長期資金占不動產、廠房及設備比率	1069.28	1402.62	1540.97	1554.94	1527.27	-
償債能力 %	流動比率	105.9	123.79	109.58	101.89	100.52	-
	速動比率	100.87	116.94	101.23	96.83	95.76	-
	利息保障倍數	7.30	6.07	3.51	2.68	4.07	-
經營能力	應收款項週轉率(次)	5.60	5.43	4.67	4.05	3.65	-
	平均收現日數	65.19	67.16	78.21	90.15	100.02	-
	存貨週轉率(次)	90.40	84.70	60.90	55.84	59.32	-
	應付款項週轉率(次)	8.00	8.60	7.14	5.03	3.47	-
	平均銷貨日數	4.04	4.31	5.99	6.54	6.15	-
	不動產、廠房及設備週轉率(次)	81.87	74.56	81.07	97.45	108.55	-
	總資產週轉率(次)	2.99	2.65	2.43	2.21	2.01	-
獲利能力	資產報酬率(%)	4.19	3.42	2.26	0.87	1.28	-
	權益報酬率(%)	11.82	8.98	5.27	1.93	4.36	-
	稅前純益占實收資本額比率(%)	39.70	31.02	18.49	7.67	13.00	-
	純益率(%)	1.21	1.07	0.65	0.23	0.48	-
	每股盈餘(元)	3.17	2.45	1.46	0.53	1.20	-
現金流量	現金流量比率(%)	(註2)	5.01	(註2)	18.02	19.90	-
	現金流量允當比率(%)	55.22	43.49	10.54	112.27	329.04	-
	現金再投資比率(%)	(註2)	1.76	(註2)	30.64	45.35	-
槓桿度	營運槓桿度	3.26	4.00	4.05	9.00	3.21	-
	財務槓桿度	1.32	1.44	1.70	2.84	1.22	-

請說明最近二年度各項財務比率變動原因。(若增減變動未達20%者可免分析)

利息保障倍數增加：主係因稅前損益增加所致。

應付款項週轉率下降：主係本期應付帳款增加所致。

獲利能力的財務比率皆增加：主係因營業利益增加所致。

現金流量允當比率增加：主係因最近五年度營業活動淨現金流量上升所致。

現金再投資比率增加：主係營業活動淨現金流量增加所致。

營運槓桿度及財務槓桿度比率減少：主係因營業利益增加所致。

註1：上列各年度財務資料均經會計師查核簽證。

註2：營業活動淨現金流量為負值，不具分析意義。

1.財務結構

- (1)負債占資產比率＝負債總額／資產總額。
- (2)長期資金占不動產、廠房及設備比率＝（權益總額＋非流動負債）／不動產、廠房及設備淨額。

2.償債能力

- (1)流動比率＝流動資產／流動負債。
- (2)速動比率＝（流動資產－存貨－預付費用）／流動負債。
- (3)利息保障倍數＝所得稅及利息費用前純益／本期利息支出。

3.經營能力

- (1)應收款項(包括應收帳款與因營業而產生之應收票據)週轉率＝銷貨淨額／各期平均應收款項(包括應收帳款與因營業而產生之應收票據)餘額。
- (2)平均收現日數＝365／應收款項週轉率。
- (3)存貨週轉率＝銷貨成本／平均存貨額。
- (4)應付款項(包括應付帳款與因營業而產生之應付票據)週轉率＝銷貨成本／各期平均應付款項(包括應付帳款與因營業而產生之應付票據)餘額。
- (5)平均銷貨日數＝365／存貨週轉率。
- (6)不動產、廠房及設備週轉率＝銷貨淨額／平均不動產、廠房及設備淨額。
- (7)總資產週轉率＝銷貨淨額／平均資產總額。

4.獲利能力

- (1)資產報酬率＝〔稅後損益＋利息費用×（1－稅率）〕／平均資產總額。
- (2)權益報酬率＝稅後損益／平均權益總額。
- (3)純益率＝稅後損益／銷貨淨額。
- (4)每股盈餘＝（稅後淨利－特別股股利）／加權平均已發行股數。

5.現金流量

- (1)現金流量比率＝營業活動淨現金流量／流動負債。
- (2)淨現金流量允當比率＝最近五年度營業活動淨現金流量／最近五年度(資本支出＋存貨增加額＋現金股利)。
- (3)現金再投資比率＝(營業活動淨現金流量－現金股利)／(不動產、廠房及設備毛額＋長期投資＋其他非流動資產＋營運資金)。

6.槓桿度：

- (1)營運槓桿度＝(營業收入淨額－變動營業成本及費用)／營業利益
- (2)財務槓桿度＝營業利益／(營業利益－利息費用)。


三、一〇五年度審計委員會查核報告

董事會造具本公司民國一〇五年度營業報告書、財務報表暨盈餘分派之議案等，其中財務報表業經委託安侯建業聯合會計師事務所陳雅琳會計師及呂莉莉會計師查核完竣，並共同出具查核報告。上述營業報告書、財務報表暨盈餘分派議案經本審計委員會查核，認為尚無不合，爰依證券交易法第十四條之四及公司法第二一九條之規定報告如上，敬請鑒核。

此致

緯創資通股份有限公司一〇六年股東常會

審計委員會召集人：蔡國智



中 華 民 國 一 〇 六 年 三 月 二 十 日

四、一〇五年度財務報告

聲 明 書

本公司民國一〇五年度(自一〇五年一月一日至一〇五年十二月三十一日止)依「關係企業合併營業報告書、關係企業合併財務報表及關係報告書編製準則」應納入編製關係企業合併財務報表之公司與依金融監督管理委員會認可之國際會計準則第十號應納入編製母子公司合併財務報告之公司均相同，且關係企業合併財務報表所應揭露相關資訊於前揭母子公司合併財務報告中均已揭露，爰不再另行編製關係企業合併財務報表。

特此聲明

公司名稱：緯創資通股份有限公司



董事長：林憲銘



日期：民國一〇六年三月二十日

會計師查核報告

緯創資通股份有限公司董事會 公鑒：

查核意見

緯創資通股份有限公司及其子公司民國一〇五年及一〇四年十二月三十一日之合併資產負債表，暨民國一〇五年及一〇四年一月一日至十二月三十一日之合併綜合損益表、合併權益變動表及合併現金流量表，以及合併財務報告附註(包括重大會計政策彙總)，業經本會計師查核竣事。

依本會計師之意見，上開合併財務報告在所有重大方面係依照證券發行人財務報告編製準則暨經金融監督管理委員會認可並發布生效之國際財務報導準則、國際會計準則、解釋及解釋公告編製，足以允當表達緯創資通股份有限公司及其子公司民國一〇五年及一〇四年十二月三十一日之合併財務狀況，與民國一〇五年及一〇四年一月一日至十二月三十一日之合併財務績效與合併現金流量。

查核意見之基礎

本會計師係依照會計師查核簽證財務報表規則及一般公認審計準則規劃並執行查核工作。本會計師於該等準則下之責任將於會計師查核合併財務報告之責任段進一步說明。本會計師所隸屬事務所受獨立性規範之人員已依會計師職業道德規範，與緯創資通股份有限公司及其子公司保持超然獨立，並履行該規範之其他責任。本會計師相信已取得足夠及適切之查核證據，以作為表示查核意見之基礎。

關鍵查核事項

關鍵查核事項係指依本會計師之專業判斷，對緯創資通股份有限公司及其子公司(以下簡稱合併公司)民國一〇五年度合併財務報告之查核最為重要之事項。該等事項已於查核合併財務報告整體及形成查核意見之過程中予以因應，本會計師並不對該等事項單獨表示意見。本會計師判斷應溝通在查核報告上之關鍵查核事項如下：

一、備抵銷貨退回及折讓之估計

有關收入認列及銷貨退回及折讓之估列之會計政策請詳合併財務報告附註四(十六)；因銷貨收入所衍生折讓及退貨評估之會計估計及假設不確定性，請詳合併財務報告附註五(一)；備抵折讓及退貨評估之說明，請詳合併財務報告附註六(十二)。

關鍵查核事項之說明：

合併公司部分銷貨需基於合約議定而需提供之折讓及退貨予客戶，管理當局對前述事項之估計係列為收入之減項，因此，因銷貨收入所衍生之備抵銷貨折讓及退回之測試為本會計師執行合併公司財務報告查核重要的評估事項之一。

因應之查核程序：

本會計師對上述關鍵查核事項之主要查核程序包括測試銷貨及收款作業循環之相關人工及系統控制，並針對銷售系統資料與總帳分錄進行核對及調節，及評估合併公司之收入認列政策是否依相關公報規定辦理。

針對合併公司依銷售合約議定而需提供予客戶之折讓，本會計師測試合併公司對客戶申辦折讓、留抵金額核准之覆核控制；及評估管理當局所設算應計折讓金額之相關參數與主要假設之合理性；並檢視以前年度應計折讓款估計之精確度，以評估管理當局設算之應計折讓及退回之合理性。

二、存貨備抵跌價損失之評估

有關存貨備抵跌價損失之評估會計政策請詳合併財務報告附註四(八)；存貨備抵跌價損失評估之會計估計及假設不確定性，請詳合併財務報告附註五(二)；存貨明細請詳合併報告附註六(四)。

關鍵查核事項之說明：

由於電子產業產品技術快速變遷，可能致原有之產品效益未能符合市場需求，故導致存貨之成本可能有超過其淨變現價值之風險。存貨備抵跌價損失之評估測試為本會計師執行緯創資通股份有限公司財務報告查核重要的評估事項之一。

因應之查核程序：

本會計師對上述關鍵查核事項之主要查核程序包括檢視各存貨庫別報表，分析各期存貨庫別變化情形；瞭解管理階層進行存貨評估所採用之銷售價格及期後存貨市價變動之情形，並抽核原始交易憑證，以測試存貨淨變現價值之合理性；並檢視管理階層針對有關存貨備抵衡量及其他相關揭露是否允當。

三、遞延所得稅資產認列

有關遞延所得稅資產認列會計政策請詳合併財務報告附註四(十九)；所得稅之說明，請詳合併財務報告附註六(十五)。

關鍵查核事項之說明：

合併公司帳列遞延所得稅資產包含未使用之虧損扣抵及其他認列為遞延所得稅資產之暫時性差異。遞延所得稅資產之認列與衡量係依據管理階層對未來預計獲利之假設及遞延所得稅資產可使用機會所做之主觀判斷；因此，本會計師將合併公司對遞延所得稅資產之可實現性，列為本年度查核重要事項之一。

因應之查核程序：

本會計師對上述關鍵查核事項之主要查核程序包括檢視管理階層覆核所得稅計算及遞延所得稅資產認列及衡量之流程，就管理階層對未來營運預測之相關假設與財務預算進行核對、評估管理階層對財務預算之假設是否合理；評估遞延所得稅資產之合理性並檢視財務報告附註揭露之資訊是否允當。

其他事項

緯創資通股份有限公司已編製民國一〇五年及一〇四年度之個體財務報告，並經本會計師出具無保留意見之查核報告在案，備供參考。

管理階層與治理單位對合併財務報告之責任

管理階層之責任係依照證券發行人財務報告編製準則暨經金融監督管理委員會認可並發布生效之國際財務報導準則、國際會計準則、解釋及解釋公告編製允當表達之合併財務報告，且維持與合併財務報告編製有關之必要內部控制，以確保合併財務報告未存有導因於舞弊或錯誤之重大不實表達。

於編製合併財務報告時，管理階層之責任包括評估合併公司繼續經營之能力、相關事項之揭露，以及繼續經營會計基礎之採用，除非管理階層意圖清算合併公司或停止營業，或除清算或停業外別無實際可行之其他方案。

合併公司之治理單位(含審計委員會)負有監督財務報導流程之責任。

會計師查核合併財務報告之責任

本會計師查核合併財務報告之目的，係對合併財務報告整體是否存在導因於舞弊或錯誤之重大不實表達取得合理確信，並出具查核報告。合理確信係高度確信，惟依照一般公認審計準則執行之查核工作無法保證必能偵出合併財務報告存有之重大不實表達。不實表達可能導因於舞弊或錯誤。如不實表達之個別金額或彙總數可合理預期將影響合併財務報表使用者所作之經濟決策，則被認為具有重大性。

本會計師依照一般公認審計準則查核時，運用專業判斷並保持專業上之懷疑。本會計師亦執行下列工作：

- 1.辨認並評估合併財務報告導因於舞弊或錯誤之重大不實表達風險；對所評估之風險設計及執行適當之因應對策；並取得足夠及適切之查核證據以作為查核意見之基礎。因舞弊可能涉及共謀、偽造、故意遺漏、不實聲明或踰越內部控制，故未偵出導因於舞弊之重大不實表達之風險高於導因於錯誤者。
- 2.對與查核攸關之內部控制取得必要之瞭解，以設計當時情況下適當之查核程序，惟其目的非對合併公司內部控制之有效性表示意見。
- 3.評估管理階層所採用會計政策之適當性，及其所作會計估計與相關揭露之合理性。

4. 依據所取得之查核證據，對管理階層採用繼續經營會計基礎之適當性，以及使合併公司繼續經營之能力可能產生重大疑慮之事件或情況是否存在重大不確定性，作出結論。本會計師若認為該等事件或情況存在重大不確定性，則須於查核報告中提醒合併財務報告使用者注意合併財務報告之相關揭露，或於該等揭露係屬不適當時修正查核意見。本會計師之結論係以截至查核報告日所取得之查核證據為基礎。惟未來事件或情況可能導致合併公司不再具有繼續經營之能力。
5. 評估合併財務報告(包括相關附註)之整體表達、結構及內容，以及合併財務報告是否允當表達相關交易及事件。
6. 對於集團內組成個體之財務資訊取得足夠及適切之查核證據，以對合併財務報告表示意見。本會計師負責集團查核案件之指導、監督及執行，並負責形成集團財務報告之查核意見。

本會計師與治理單位溝通之事項，包括所規劃之查核範圍及時間，以及重大查核發現(包括於查核過程中所辨認之內部控制顯著缺失)。

本會計師亦向治理單位提供本會計師所隸屬事務所受獨立性規範之人員已遵循會計師職業道德規範中有關獨立性之聲明，並與治理單位溝通所有可能被認為會影響會計師獨立性之關係及其他事項(包括相關防護措施)。

本會計師從與治理單位溝通之事項中，決定對合併公司民國一〇五年度合併財務報告查核之關鍵查核事項。本會計師於查核報告中敘明該等事項，除非法令不允許公開揭露特定事項，或在極罕見情況下，本會計師決定不於查核報告中溝通特定事項，因可合理預期此溝通所產生之負面影響大於所增進之公眾利益。

安侯建業聯合會計師事務所

陳雅琳



會計師：

馬新莉



證券主管機關：金管證六字第0950103298號

核准簽證文號：金管證六字第0940100754號

民國一〇六年三月二十日

緯創資通股份有限公司及其子公司

合併資產負債表

民國一〇五年及一〇四年十二月三十一日

單位：新台幣千元

	105.12.31	104.12.31		105.12.31	104.12.31
	金額	金額	%	金額	%
資產					
流動資產：					
1100 現金及約當現金(附註六(一))	\$ 57,561,050	21	58,559,754	20	
1110 透過損益按公允價值衡量之金融資產-流動(附註六(二))	258,924	-	2,981,560	1	
1125 備供出售金融資產-流動(附註六(二))	756,632	-	218,601	-	
1170 應收票據及帳款淨額(附註六(三))	89,727,482	32	90,940,666	31	
1180 應收帳款-關係人(附註六(三)及七)	5,769	-	520,060	-	
1210 其他應收款-關係人(附註六(三)及七)	4,678	-	15,715	-	
1220 當期所得稅資產	1,163,657	-	1,287,752	1	
130X 存貨(附註六(四))	65,216,279	23	67,610,877	23	
1476 其他金融資產-流動	255,943	-	-	-	
1479 其他流動資產(附註六(三)(十)及八)	10,706,317	4	9,955,352	4	
流動資產合計	<u>225,656,731</u>	<u>80</u>	<u>232,090,337</u>	<u>80</u>	
非流動資產：					
1523 備供出售金融資產-非流動(附註六(二))	2,802,720	1	2,748,475	1	
1543 以成本衡量之金融資產-非流動(附註六(二))	1,539,065	1	1,325,107	1	
1550 採用權益法之投資(附註六(五)(六)(七))	5,928,289	2	5,846,378	2	
1600 不動產、廠房及設備(附註六(八)、七及八)	36,448,176	13	37,676,747	12	
1780 無形資產(附註六(六)(九))	1,247,465	-	2,016,785	1	
1840 遞延所得稅資產(附註六(十五))	4,991,405	2	5,461,032	2	
1990 其他非流動資產(附註六(十)(十四)及八)	4,141,707	1	3,220,183	1	
非流動資產合計	<u>57,098,827</u>	<u>20</u>	<u>58,294,707</u>	<u>20</u>	
資產總計	<u>\$ 282,755,558</u>	<u>100</u>	<u>290,385,044</u>	<u>100</u>	
負債及權益					
流動負債：					
短期借款(附註六(十一)及八)	\$ 44,762,259	16	77,001,897	26	
透過損益按公允價值衡量之金融負債-流動(附註六(二))	25,130	-	1,697,837	1	
應付票據及帳款	123,035,225	44	99,209,319	34	
應付帳款-關係人(附註七)	1,186,708	-	2,093,958	1	
其他應付款-關係人(附註七)	43,254	-	66,101	-	
負債準備(附註六(十二))	2,140,679	1	2,084,500	1	
一年內到期長期借款(附註六(十一)及八)	1,441,160	-	165,919	-	
其他流動負債(附註六(十二))	24,818,792	9	17,524,822	6	
流動負債合計	<u>197,453,207</u>	<u>70</u>	<u>199,844,353</u>	<u>69</u>	
非流動負債：					
長期借款(附註六(十一)及八)	11,567,720	4	14,068,205	4	
遞延所得稅負債(附註六(十五))	3,746,258	1	4,908,200	2	
其他非流動負債(附註六(十四))	2,019,924	1	2,347,073	1	
非流動負債合計	<u>17,333,902</u>	<u>6</u>	<u>21,323,478</u>	<u>7</u>	
負債總計	<u>214,787,109</u>	<u>76</u>	<u>221,167,831</u>	<u>76</u>	
歸屬母公司業主之權益(附註六(十五)(十六)(十七))：					
普通股股本	26,503,165	9	25,554,824	9	
資本公積	21,353,585	8	20,707,328	7	
保留盈餘	21,344,172	8	22,162,377	8	
其他權益	636,406	-	3,012,160	1	
庫藏股票	(2,592,278)	(1)	(2,721,183)	(1)	
歸屬母公司業主之權益小計	67,245,050	24	68,715,506	24	
非控制權益	723,399	-	501,707	-	
權益總計	<u>67,968,449</u>	<u>24</u>	<u>69,217,213</u>	<u>24</u>	
負債及權益總計	<u>\$ 282,755,558</u>	<u>100</u>	<u>290,385,044</u>	<u>100</u>	



董事長：林憲銘



經理人：黃柏濤

(請詳閱後附合併財務報告附註)



會計主管：石慶堂

緯創資通股份有限公司及其子公司

合併綜合損益表

民國一〇五年及一〇四年一月一日至十二月三十一日

單位:新台幣千元

	105年度		104年度	
	金額	%	金額	%
4100 銷貨收入淨額(附註六(十二)(十九)及七)	\$ 659,908,231	100	623,273,988	100
5000 營業成本(附註六(四)(八)(九)(十二)(十三)(十四)(十七)(二十) 、七及十二)	628,263,714	95	593,857,752	95
5900 營業毛利	31,644,517	5	29,416,236	5
營業費用(附註六(三)(八)(九)(十三)(十四)(十七)(二十)、七及十二):				
6100 推銷費用	8,883,365	1	10,897,273	2
6200 管理費用	2,954,205	1	2,746,336	-
6300 研究發展費用	13,794,877	2	13,382,922	2
營業費用合計	25,632,447	4	27,026,531	4
營業淨利	6,012,070	1	2,389,705	1
營業外收入及支出:				
7010 其他收入(附註六(十三)(十九)及七)	1,167,000	-	1,816,467	-
7020 其他利益及損失(附註六(十九))	(369,899)	-	(174,198)	-
7050 財務成本(附註六(十九))	(1,981,651)	-	(1,862,406)	-
7060 採用權益法認列之關聯企業及合資損益之份額(附註六(五))	(70,420)	-	200,797	-
營業外收入及支出合計	(1,254,970)	-	(19,340)	-
7900 稅前淨利	4,757,100	1	2,370,365	1
7950 減: 所得稅費用(附註六(十五))	1,764,096	-	1,099,470	-
8200 本期淨利	2,993,004	1	1,270,895	1
其他綜合損益(附註六(五)(十四)(十五)(十六)):				
8310 後續不重分類至損益之項目:				
8311 確定福利計畫之再衡量數	(170,254)	-	(102,911)	-
8320 採用權益法認列之關聯企業及合資之其他綜合損益之份額	(3,654)	-	(14,977)	-
8349 減: 與不重分類之項目相關之所得稅	(29,005)	-	(17,758)	-
	(144,903)	-	(100,130)	-
8360 後續可能重分類至損益之項目:				
8361 國外營運機構財務報表換算之兌換差額	(2,062,812)	(1)	2,338,456	-
8362 備供出售金融資產未實現評價損益	(103,294)	-	423,613	-
8370 採用權益法認列之關聯企業及合資之其他綜合損益之份額	(150,702)	-	(77,101)	-
8399 減: 與可能重分類之項目相關之所得稅	(30,725)	-	(17,014)	-
	(2,286,083)	(1)	2,701,982	-
本期其他綜合損益(稅後淨額)	(2,430,986)	(1)	2,601,852	-
8500 本期綜合損益總額	\$ 562,018	-	3,872,747	1
本期淨利歸屬於:				
8610 母公司業主	\$ 2,961,101	1	1,334,094	1
8620 非控制權益	31,903	-	(63,199)	-
	\$ 2,993,004	1	1,270,895	1
綜合損益總額歸屬於:				
8710 母公司業主	\$ 531,776	-	3,933,920	1
8720 非控制權益	30,242	-	(61,173)	-
	\$ 562,018	-	3,872,747	1
每股盈餘(元)(附註六(十八))				
9750 基本每股盈餘	\$ 1.20		0.53	
9850 稀釋每股盈餘	\$ 1.17		0.51	

陸、財務概況

董事長: 林憲銘

(請詳閱後附合併財務報告附註)
經理人: 黃柏濤

會計主管: 石慶堂



緯創資通股份有限公司及其子公司

合併權益變動表

民國一〇五年及一〇四年一月一日至十二月三十一日

單位：新台幣千元

民國一〇四年一月一日期初餘額	歸屬於母公司業主之權益										非控制性權益	權益總額
	股本	保留盈餘			其他權益			歸屬於母公司業主權益總計	庫藏股票	非控制性權益		
		資本公積	法定盈餘公積	特別盈餘公積	未分配盈餘	合計	國外營運機構財務報表換算之兌換差額					
\$ 24,682,674	20,441,985	6,803,752	2,788,554	15,059,029	24,651,335	1,181,567	(846,974)	(31,091,13)	69,799,674	207,422	70,007,096	
-	-	-	-	1,334,094	1,334,094	-	-	-	1,334,094	(63,199)	1,270,895	
-	-	-	-	(100,130)	(100,130)	2,261,178	438,778	-	2,599,826	2,026	2,601,852	
-	-	-	-	1,233,964	1,233,964	2,261,178	438,778	-	2,699,956	(61,173)	3,872,747	
-	-	357,854	-	(357,854)	-	-	-	-	-	-	-	
-	-	-	(1,394,277)	1,394,277	-	-	-	-	-	-	-	
740,480	-	-	-	(2,961,921)	(2,961,921)	-	-	-	(2,961,921)	-	(2,961,921)	
330,680	-	-	-	(740,480)	(740,480)	-	-	-	691,782	-	691,782	
-	361,102	-	-	(3,684)	(3,684)	-	-	-	32,799	-	32,799	
-	36,483	-	-	(3,684)	(3,684)	-	-	-	(2,721,183)	-	(2,721,183)	
-	25,001	-	-	(16,837)	(16,837)	-	-	-	25,001	-	25,001	
(199,010)	13,152	-	-	(16,837)	(16,837)	-	-	-	(3,685)	-	(3,685)	
-	(170,395)	-	-	-	-	-	-	288,524	(80,881)	-	(80,881)	
25,554,824	20,707,328	7,161,606	1,394,277	13,606,494	22,162,377	3,442,745	(408,196)	(22,389)	68,715,506	501,707	69,217,213	
-	-	-	-	2,961,101	2,961,101	-	-	-	2,961,101	31,903	2,993,004	
-	-	-	-	(144,903)	(144,903)	(2,241,318)	(43,104)	-	(2,429,325)	(1,661)	(2,430,986)	
-	-	-	-	2,816,198	2,816,198	(2,241,318)	(43,104)	-	531,776	30,242	562,018	
-	-	133,409	-	(133,409)	-	-	-	-	-	-	-	
-	-	-	(1,394,277)	1,394,277	-	-	-	-	-	-	-	
-	-	-	-	(2,905,344)	(2,905,344)	-	-	-	(2,905,344)	-	(2,905,344)	
726,336	-	-	-	(726,336)	(726,336)	-	-	-	496,015	-	496,015	
240,202	255,813	-	-	(1,739)	(1,739)	-	-	-	102,094	-	102,094	
-	103,833	-	-	(1,739)	(1,739)	-	-	-	(533,236)	-	(533,236)	
-	-	-	-	-	-	-	-	-	662,141	-	669,644	
-	7,503	-	-	(3,019)	(3,019)	-	-	-	(3,615)	-	(3,615)	
(18,197)	279,704	-	-	2,035	2,035	-	-	(91,332)	172,210	-	172,210	
-	-	-	-	-	-	-	-	-	191,450	-	191,450	
\$ 26,503,165	21,353,585	7,295,015	14,049,157	21,344,172	1,201,427	(451,300)	(113,721)	(636,406)	67,245,050	723,399	67,968,449	

民國一〇四年一月一日期初餘額

本期淨利

本期其他綜合損益

本期綜合損益總額

民國一〇四年度盈餘指撥及分配：

提列法定盈餘公積

特別盈餘公積迴轉

普通股現金股利

普通股股票股利

員工酬勞轉增資本

採用權益法認列之關聯企業及合資之變動數

庫藏股轉讓予員工

庫藏股買回

對子公司所有權權益變動

股份基礎給付交易

非控制性權益增加

民國一〇四年十二月三十一日餘額

本期淨利

本期其他綜合損益

本期綜合損益總額

民國一〇五年年度盈餘指撥及分配：

提列法定盈餘公積

特別盈餘公積迴轉

普通股現金股利

普通股股票股利

員工酬勞轉增資本

採用權益法認列之關聯企業及合資之變動數

庫藏股轉讓予員工

庫藏股買回

對子公司所有權權益變動

股份基礎給付交易

非控制性權益增加


民國一〇五年十二月三十一日餘額



董事長：林 憲 銘



經理人：黃 柏 濤



會計主管：石 慶 堂



緯創資通股份有限公司及其子公司

合併現金流量表

民國一〇五年及一〇四年一月一日至十二月三十一日

單位:新台幣千元

陸、財務概況

	105年度	104年度
營業活動之現金流量：		
本期稅前淨利	\$ 4,757,100	2,370,365
調整項目：		
收益費損項目：		
折舊費用	7,657,414	7,842,216
攤銷費用	392,107	433,006
透過損益按公允價值衡量金融資產及負債之淨損失(利益)	1,028,106	(947,135)
利息費用	1,981,651	1,862,406
利息收入	(933,695)	(1,609,279)
股利收入	(108,650)	(132,890)
股份基礎給付酬勞成本(迴轉)	173,179	(78,500)
採用權益法認列之關聯企業及合資損益之份額	70,420	(200,797)
處分及報廢不動產、廠房及設備損失	383,549	846,672
不動產、廠房及設備轉列費用數	511	4,161
其他資產轉列費用數	46,977	30,493
處分無形資產利益	(72,753)	-
處分投資損失(利益)	9,317	(8,149)
其他投資損失	40,611	431,384
資產減損損失	377,110	174,272
買回應付公司債損失	-	6,827
應付公司債匯率影響數	-	(5,134)
收益費損項目合計	11,045,854	8,649,553
與營業活動相關之資產/負債變動數：		
與營業活動相關之資產之淨變動：		
應收票據及帳款減少	64,266	10,614,954
應收帳款-關係人減少	514,100	3,507,330
其他應收款-關係人減少(增加)	17	(4,678)
存貨減少	487,616	8,122,798
其他流動資產減少(增加)	(747,195)	26,031
與營業活動相關之資產之淨變動合計	318,804	22,266,435
與營業活動相關之負債之淨變動：		
應付票據及帳款增加(減少)	25,518,957	(12,316,614)
應付帳款-關係人減少	(907,250)	(4,261,722)
其他應付款-關係人減少	(22,845)	(500,768)
負債準備增加	52,514	343,391
其他流動負債增加	8,024,709	2,006,677
其他非流動負債減少	(322,041)	(192,308)
與營業活動相關之負債之淨變動合計	32,344,044	(14,921,344)
與營業活動相關之資產及負債之淨變動合計	32,662,848	7,345,091
調整項目合計	43,708,702	15,994,644
營運產生之現金流入	48,465,802	18,365,009
收取之利息	999,360	1,699,312
收取之股利	500,167	399,811
支付之利息	(2,074,827)	(1,970,191)
支付之所得稅	(2,532,228)	(2,743,939)
營業活動之淨現金流入	45,358,274	15,750,002
投資活動之現金流量：		
應收關係人代墊款減少	11,020	10,722
取得備供出售金融資產	(7,101,721)	(2,762,008)
處分備供出售金融資產	6,194,401	2,491,350
以成本衡量之金融資產增加	(357,662)	(490,182)
處分成本衡量之金融資產	-	22,532
以成本衡量之金融資產退回股款	61,204	56,641
取得採用權益法之投資	(529,648)	(100,060)
處分採用權益法之投資	371,535	-
取得不動產、廠房及設備	(6,493,097)	(3,784,661)
處分不動產、廠房及設備	452,293	455,475
取得無形資產	(443,013)	(370,066)
處分無形資產	293,141	-
存出保證金減少	23,058	-
其他金融資產增加	(267,366)	-
其他非流動資產增加	(2,874,447)	(2,092,990)
因合併產生之現金流入(流出)數	(124,820)	32,669
其他	-	1,932
投資活動之淨現金流出	(10,785,122)	(6,528,646)
籌資活動之現金流量：		
舉借短期借款	533,423,556	443,824,262
償還短期借款	(564,627,844)	(438,433,390)
買回可轉換公司債	-	(605,030)
舉借長期借款	6,348,022	22,554,167
償還長期借款	(7,565,957)	(29,359,116)
存入保證金減少	(185,444)	(302,164)
發放普通股現金股利	(2,903,716)	(2,961,921)
買回庫藏股	(533,236)	(2,721,183)
庫藏股轉讓予員工	669,644	25,001
非控制權益變動	429,599	42,207
籌資活動之淨現金流出	(34,945,376)	(7,937,167)
匯率變動對現金及約當現金之影響	(626,480)	1,583,236
本期現金及約當現金增加(減少)數	(998,704)	2,867,425
期初現金及約當現金餘額	58,559,754	55,692,329
期末現金及約當現金餘額	\$ 57,561,050	58,559,754

董事長：林憲銘

(請詳閱後附合併財務報告附註)
經理人：黃柏溥

會計主管：石慶堂



緯創資通股份有限公司及其子公司

合併財務報告附註

民國一〇五年及一〇四年十二月三十一日

(除另有註明者外，所有金額均以新台幣千元為單位)

一、公司沿革

緯創資通股份有限公司(以下稱「本公司」)於民國九十年五月三十日依中華民國公司法之規定組織並核准設立登記。本公司係配合原宏碁電腦股份有限公司(以下簡稱宏電公司)為企業轉型以提昇營運績效及競爭力，而承接其分割之研製服務相關部門而成立之公司。於民國九十年十二月十七日本公司及宏電公司股東臨時會分別通過以民國九十一年二月二十八日為基準日，由宏電公司以分割受讓方式，將其研製服務部門相關營業(含資產及負債)移轉由本公司承接，本公司同時發行新股予宏電公司。

本公司及子公司(以下簡稱「合併公司」)主要營業項目包括下述各項產品、半成品及其週邊設備、零組件之研究、開發、設計、生產、製造、測試及銷售：

- (一)桌上型電腦、可攜式電腦、主機板、伺服器、工作站及高功能多中央處理器電腦系統、多媒體電腦、網路電腦、消費性電腦及專用電腦、微處理機系統、電腦光碟機、個人數位助理器、平板式電腦、口袋型電腦、介面卡。
- (二)視訊及網路電話、視訊會議設備、通訊電子設備。
- (三)數位衛星電視接收器、機上盒(Set-Top-Box)、數位視訊解碼器、多媒體家電。
- (四)數位電子照相機、影音光碟機、數位影音光碟機。
- (五)無線電收發信機(行動電話、無線網路卡、藍芽通信模組)。
- (六)液晶電視機及其他視聽電子產品(限區外經營)。
- (七)資訊軟體系統及程式之設計、買賣及資訊系統整合業務。
- (八)兼營與本公司業務有關之進出口貿易業務。
- (九)各種電器及電子產品修理、清洗、維修及保養之行業。
- (十)各類電子廢棄產品的再生利用、清除及處理(限區外經營)。
- (十一)體外檢測儀器／系統／模組／平台、生理訊號檢測醫材與醫療資訊傳輸系統。
- (十二)各類汽車電子產品的製造、加工及銷售(限區外經營)。

二、通過財務報告之日期及程序

本合併財務報告已於民國一〇六年三月二十日經董事會通過發布。

緯創資通股份有限公司及其子公司合併財務報告附註(續)

三、新發布及修訂準則及解釋之適用

(一)尚未採用金融監督管理委員會認可國際財務報導準則之影響

金融監督管理委員會(以下簡稱金管會)民國一〇五年七月十八日金管證審字第1050026834號令，公開發行以上公司應自民國一〇六年起全面採用經金管會認可並發布生效之國際會計準則理事會(以下稱理事會)於民國一〇五年一月一日前發布，並於民國一〇六年一月一日生效之國際財務報導準則編製財務報告。相關新發布、修正及修訂之準則及解釋彙列如下：

新發布／修正／修訂準則及解釋	理事會發布 之生效日
國際財務報導準則第10號、國際財務報導準則第12號及國際會計準則第28號之修正「投資個體：適用合併報表例外規定」	2016年1月1日
國際財務報導準則第11號之修正「取得聯合營運權益之會計處理」	2016年1月1日
國際財務報導準則第14號「管制遞延帳戶」	2016年1月1日
國際會計準則第1號之修正「揭露倡議」	2016年1月1日
國際會計準則第16號及國際會計準則第38號之修正「可接受之折舊及攤銷方法之闡釋」	2016年1月1日
國際會計準則第16號及國際會計準則第41號之修正「農業：生產性植物」	2016年1月1日
國際會計準則第19號之修正「確定福利計畫：員工提撥」	2014年7月1日
國際會計準則第27號之修正「單獨財務報表之權益法」	2016年1月1日
國際會計準則第36號之修正「非金融資產可回收金額之揭露」	2014年1月1日
國際會計準則第39號之修正「衍生工具之約務更替與避險會計之持續適用」	2014年1月1日
2010-2012及2011-2013週期之年度改善	2014年7月1日
2012-2014年國際財務報導年度改善	2016年1月1日
國際財務報導解釋第21號「公課」	2014年1月1日

合併公司經評估後認為適用上述新認可之國際財務報導準則將不致對合併財務報告造成重大變動。

緯創資通股份有限公司及其子公司合併財務報告附註(續)

(二)金管會尚未認可之新發布及修訂準則及解釋

下表彙列理事會已發布及修訂但尚未經金管會認可之準則及解釋。截至本合併財務報告發布日止，除國際財務報導準則第九號及第十五號業經金管會通過自一〇七年一月一日生效外，金管會尚未發布其他準則生效日。

新發布／修正／修訂準則及解釋	理事會發布之生效日
國際財務報導準則第9號「金融工具」	2018年1月1日
國際財務報導準則第10號及國際會計準則第28號之修正「投資者與其關聯企業或合資間之資產出售或投入」	尚待理事會決定
國際財務報導準則第15號「客戶合約之收入」	2018年1月1日
國際財務報導準則第16號「租賃」	2019年1月1日
國際財務報導準則第2號之修正「股份基礎給付交易之分類及衡量」	2018年1月1日
國際財務報導準則第15號之修正「國際財務報導準則第15號之闡釋」	2018年1月1日
國際會計準則第7號之修正「揭露倡議」	2017年1月1日
國際會計準則第12號之修正「因未實現損失所產生遞延所得稅資產之認列」	2017年1月1日
國際財務報導準則第4號「保險合約」之修正(適用國際財務報導準則第9號「金融工具」及國際財務報導準則第4號「保險合約」)	2018年1月1日
2014-2016年國際財務報導年度改善：	
國際財務報導準則第12號「對其他個體之權益之揭露」	2017年1月1日
國際財務報導準則第1號「首次採用國際財務報導準則」及國際會計準則第28號「投資關聯企業及合資」	2018年1月1日
國際財務報導解釋第22號「外幣交易及預收付對價」	2018年1月1日
國際會計準則第40號之修正「投資性不動產之轉換」	2018年1月1日

對合併公司可能攸關者如下：

發布日	新發布或修訂準則	主要修訂內容
2014.5.28	國際財務報導準則第15號 「客戶合約之收入」	新準則以單一分析模型按五個步驟決定企業認列收入之方法、時點及金額，將取代現行國際會計準則第18號「收入」及國際會計準則第11號「建造合約」以及其他收入相關的解釋。
2016.4.12		
		2016.4.12發布修正規定闡明下列項目：辨認履約義務、主理人及代理人之考量、智慧財產之授權及過渡處理。

緯創資通股份有限公司及其子公司合併財務報告附註(續)

發布日	新發布或修訂準則	主要修訂內容
2013.11.19 2014.7.24	國際財務報導準則第9號 「金融工具」	<p>新準則將取代國際會計準則第39號「金融工具：認列與衡量」，主要修正如下：</p> <ul style="list-style-type: none"> 分類及衡量：金融資產係按合約現金流量之特性及企業管理資產之經營模式判斷，分類為按攤銷後成本衡量、透過其他綜合損益按公允價值衡量及透過損益按公允價值衡量。另指定為透過損益按公允價值衡量之金融負債，其歸因於信用風險之公允價值變動數係認列於其他綜合損益。 減損：新預期損失模式取代現行已發生損失模式。 避險會計：採用更多原則基礎法之規定，使避險會計更貼近風險管理，包括修正達成、繼續及停止採用避險會計之規定，並使更多類型之暴險可符合被避險項目之條件等。
2016.1.13	國際財務報導準則第16號 「租賃」	<p>新準則將租賃之會計處理修正如下：</p> <ul style="list-style-type: none"> 承租人所簽訂符合租賃定義之所有合約均應於資產負債表認列使用權資產及租賃負債。租賃期間內租賃費用則係以使用權資產折舊金額加計租賃負債之利息攤提金額衡量。 出租人所簽訂符合租賃定義之合約則應分類為營業租賃及融資租賃，其會計處理與國際會計準則第17號「租賃」類似。

合併公司現正持續評估上述準則及解釋對合併公司財務狀況與經營結果之影響，相關影響待評估完成時予以揭露。

四、重大會計政策之彙總說明

本合併財務報告所採用之重大會計政策彙總說明如下。下列會計政策已一致適用於本合併財務報告之所有表達期間。

(一) 遵循聲明

本合併財務報告係依照證券發行人財務報告編製準則(以下簡稱「編製準則」)及金融監督管理委員會認可之國際財務報導準則、國際會計準則、解釋及解釋公告(以下簡稱「金管會認可之國際財務報導準則」)編製。

緯創資通股份有限公司及其子公司合併財務報告附註(續)

(二)編製基礎

1.衡量基礎

除下列資產負債表之重要項目外，本合併財務報告係依歷史成本為基礎編製：

- (1)依公允價值衡量之透過損益按公允價值衡量之金融資產。
- (2)依公允價值衡量之備供出售金融資產。
- (3)淨確定福利負債(或資產)，係依退休基金資產之公允價值減除確定福利義務現值及附註四(十七)所述之上限影響數衡量。

2.功能性貨幣及表達貨幣

合併公司每一個體均係以各營運所處主要經濟環境之貨幣為其功能性貨幣。本合併財務報告係以本公司之功能性貨幣，新台幣表達。所有以新台幣表達之財務資訊均以新台幣千元為單位。

(三)合併基礎

1.合併財務報告編製原則

合併財務報告之編製主體包含本公司及由本公司所控制之個體(即子公司)。當本公司暴露於來自對被投資個體之參與之變動報酬或對該等變動報酬享有權利，且透過對被投資個體之權力有能力影響該等報酬時，本公司控制該個體。

自對子公司取得控制之日起，開始將其財務報告納入合併財務報告，直至喪失控制之日為止。合併公司間之交易、餘額及任何未實現收益與費損，業於編製合併財務報告時已全數消除。子公司之綜合損益總額係分別歸屬至本公司業主及非控制權益，即使非控制權益因而成為虧損餘額亦然。

子公司之財務報告業已適當調整，俾使其會計政策與合併公司所使用之會計政策一致。

合併公司對子公司所有權權益之變動，未導致喪失對子公司之控制者，係作為與業主間之權益交易處理。非控制權益之調整數與所支付或收取對價公允價值間之差額，係直接認列於權益且歸屬於本公司業主。

2.喪失對子公司之控制

當合併公司喪失對子公司之控制，合併財務報告中將前子公司之資產(包含商譽)及負債與非控制權益按喪失控制日之帳面金額除列，並對前子公司之保留投資以喪失控制日之公允價值重新衡量。處分損益為下列兩者之差額：(1)所收取對價之公允價值與對前子公司之保留投資於喪失控制日之公允價值合計數，及(2)子公司之資產(包含商譽)及負債與非控制權益於喪失控制日之帳面金額合計數。對於先前認列於其他綜合損益中與該子公司有關之所有金額，其會計處理之基礎與合併公司若直接處分相關資產或負債所必須遵循之基礎相同。

緯創資通股份有限公司及其子公司合併財務報告附註(續)

3. 列入合併財務報告之子公司

列入本合併財務報告之子公司包含：

- (1) 電腦、伺服器、多媒體家電、通訊產品、網路系統、汽車影音及醫療器材等相關產品之研究、設計、測試、製造與行銷之事業：

投資公司名稱	子公司名稱	所持股權百分比	
		105.12.31	104.12.31
本公司	翔智科技股份有限公司(翔智, 台灣)	100.00	100.00
本公司	Wistron Mexico, S.A. de C.V. (WMX, 墨西哥)	100.00	100.00
本公司	WisVision Corporation (WVS, 英屬維京群島)	100.00	100.00
本公司	Wistron Technology (Malaysia) Sdn. Bhd. (WMY, 馬來西亞)	100.00	100.00
本公司	Wistron Mobile Solutions Corporation (WCH, 美國)	100.00	100.00
本公司	Wistron InfoComm (Czech), s.r.o. (WCZ, 捷克)	100.00	100.00
本公司/理本/鼎創	緯穎科技服務股份有限公司(緯穎, 台灣)	60.56	76.88
本公司/鼎創	宗盈國際科技股份有限公司(宗盈國際, 台灣)	(註1)	55.34
Cowin/AIIH	緯創資通(中山)有限公司(WZS, 中國大陸)	100.00	100.00
AIIH	廣基科技(中山)有限公司(ATZS, 中國大陸)	100.00	100.00
Win Smart	緯創資通(昆山)有限公司(WAKS, 中國大陸)	100.00	100.00
Win Smart	緯新資通(昆山)有限公司(WEKS, 中國大陸)	100.00	100.00
Win Smart	緯創資通(泰州)有限公司(WTZ, 中國大陸)	100.00	100.00
Win Smart	緯創資通(重慶)有限公司(WCQ, 中國大陸)	100.00	100.00
Win Smart	緯穎云科技服務(北京)有限公司(WYBJ, 中國大陸)	100.00	100.00
Win Smart	昆山緯績資通有限公司(WRKS, 中國大陸)	100.00	100.00
WSC	緯創資通(成都)有限公司(WCD, 中國大陸)	100.00	100.00
WDC	緯視晶光電(昆山)有限公司(WOK, 中國大陸)	100.00	100.00
WHHK	緯創資通(青島)有限公司(WQD, 中國大陸)	100.00	100.00
WVS	緯聯電子科技(中山)有限公司(WTZS, 中國大陸)	100.00	100.00
WEH	Polymer Vision B.V. (WPV, 荷蘭)	100.00	100.00
鼎創	Creator Technology B.V. (WCT, 荷蘭)	100.00	100.00
緯穎	Wiwynn Technology Service Japan, Inc. (WYJP, 日本)	60.56	76.88
緯穎	Wiwynn International Corporation (WYUDE, 美國)	60.56	76.88
緯穎	Wiwynn Korea Ltd. (WYKR, 南韓)	60.56	-
WYHK	緯穎技術服務(昆山)有限公司(WYKS, 中國大陸)	60.56	76.88
宗盈國際	昆山映台電子科技有限公司(JLKS, 中國大陸)	(註1)	55.34
緯創生技	緯創醫學科技股份有限公司(緯創醫學, 台灣)	100.00	-
緯創醫學	重慶緯創醫療科技有限公司(WMCQ, 中國大陸)	100.00	-

緯創資通股份有限公司及其子公司合併財務報告附註(續)

(2)電腦產品及其零組件、儲存設備、數位監控系統行銷貿易及維修之事業：

投資公司名稱	子公司名稱	所持股權百分比	
		105.12.31	104.12.31
本公司	Cowin Worldwide Corporation (Cowin, 英屬維京群島)	100.00	100.00
本公司	AII Holding Corporation (AIIH, 英屬維京群島)	100.00	100.00
本公司	SMS InfoComm Corporation (WTX, 美國)	100.00	100.00
本公司	緯謙科技股份有限公司(緯謙, 台灣)(註2)	99.95	99.95
本公司	緯聰科技股份有限公司(緯聰, 台灣)	100.00	100.00
本公司	SMS InfoComm (Singapore) Pte. Ltd. (WSSG, 新加坡)	100.00	100.00
本公司	Service Management Solutions Colombia S.A.S. (WSCO, 哥倫比亞)	100.00	100.00
本公司	Service Management Solutions Mexico S.A. de C.V. (WSMX, 墨西哥)	100.00	100.00
本公司	Wistron InfoComm (Philippines) Corporation (WPH, 菲律賓)	100.00	100.00
本公司	ANWITH SERVICE CO., LTD. (WSTH, 泰國)	100.00	-
本公司	Anwith Corporation (ANC, 美國)	100.00	-
本公司	緯騰(重慶)信息技術服務有限公司(WSCQ, 中國大陸)	100.00	-
本公司	SMS InfoComm Chile Servicios Limitada (WSCL, 智利)	100.00	-
本公司/AIIH	SMS InfoComm Technology Services and Management Solutions Ltd. (WBR, 巴西)	100.00	100.00
本公司/鼎創	SMS InfoComm Technology Services Limited Company (WTR, 土耳其)	100.00	100.00
WLLC	Wistron InfoComm Technology (America) Corporation (WITX, 美國)	100.00	100.00
WLLC	Wistron InfoComm Technology (Texas) Corporation (WITT, 美國)	100.00	100.00
Win Smart	緯騰技術服務(昆山)有限公司 (WSKS, 中國大陸)	100.00	100.00
Win Smart	緯創香港有限公司 (WHK, 香港)	100.00	100.00
Win Smart	昆山緯隆電腦技術服務有限公司(WMKS, 中國大陸)	100.00	100.00
WDC	緯晶光電科技(上海)有限公司(WOSH, 中國大陸)	100.00	100.00
AIIH	Wistron K.K. (WJP, 日本)	100.00	100.00
WSSG/WHK	ICT Service Management Solutions (India) Private Limited (WIN, 印度)	100.00	100.00
WSSG	SMS INFOCOMM (MALAYSIA) SDN. BHD. (WSMY, 馬來西亞)	100.00	100.00
WEH	SMS InfoComm (Czech) s.r.o. (WSCZ, 捷克)	100.00	100.00
WHK	ANWITH (Kunshan) Co., LTD. (WCKS, 中國大陸)	100.00	100.00

緯創資通股份有限公司及其子公司合併財務報告附註(續)

(3)電腦資訊軟體之研究開發、設計買賣及諮詢顧問服務事業：

投資公司名稱	子公司名稱	所持股權百分比	
		105.12.31	104.12.31
AIHH	緯創資通(上海)有限公司(WSH, 中國大陸)	100.00	100.00
WEDH	WIEDU SDN. BHD. (WEMY, 馬來西亞)	100.00	100.00

(4)電子廢棄物回收處理服務事業：

投資公司名稱	子公司名稱	所持股權百分比	
		105.12.31	104.12.31
本公司	Wistron GreenTech (Texas) Corporation (WGTX, 美國)	100.00	100.00
WGHK	緯潤高新材料(昆山)有限公司(WGKS, 中國大陸)	100.00	100.00

(5)網際網路平台開發、應用服務提供、銷售、諮詢顧問服務事業：

投資公司名稱	子公司名稱	所持股權百分比	
		105.12.31	104.12.31
本公司	WiEdu Hong Kong Limited (WEHK, 香港)	81.27	70.03
WEHK	緯育股份有限公司(WETW, 台灣)	81.27	70.03
WEHK	上海緯育信息技術服務有限公司(WESH, 中國大陸)	81.27	70.03

(6)專業投資/控股事業：

投資公司名稱	子公司名稱	所持股權百分比	
		105.12.31	104.12.31
本公司	鼎創有限公司(鼎創, 台灣)	100.00	100.00
本公司	Win Smart Co., Ltd. (Win Smart, 英屬維京群島)	100.00	100.00
本公司	Wistron LLC (WLLC, 美國)	100.00	100.00
本公司	Wistron Advanced Materials (Hong Kong) Limited (WGHK, 香港)	100.00	100.00
本公司	WiEDU Holding Co., Ltd. (WEDH, 塞席爾)	100.00	100.00
本公司	WiseCap (Hong Kong) Limited (WCHK, 香港)	100.00	100.00
鼎創	理本投資有限公司(理本, 台灣)	100.00	100.00
本公司/AIHH	Wistron Europe Holding Cooperatie U.A. (WEH, 荷蘭)	100.00	100.00
AIHH	WinDisplay Corporation(WDC, 英屬維京群島)	100.00	100.00
Win Smart	Wistron Hong Kong Holding Limited (WHHK, 香港)	100.00	100.00
WHHK	Wistron Investment (Sichuan) Co., Ltd. (WSC, 中國大陸)	100.00	100.00
緯穎	Wiwynn Technology Service Hong Kong Limited (WYHK, 香港)	60.56	76.88
本公司	緯創生技投資控股股份有限公司(緯創生技, 台灣)	100.00	-
本公司	緯創數技投資控股股份有限公司(緯創數技, 台灣)	100.00	-

(註1)：民國一〇五年三月十一日起不再將宗盈及其子公司JLKS列入合併財務報告之子公司，相關說明請詳附註六(七)。

(註2)：新基科技股份有限公司於民國一〇四年六月十五日更名為緯謙科技股份有限公司，並於民國一〇四年七月二日完成變更登記。

緯創資通股份有限公司及其子公司合併財務報告附註(續)

4.未列入合併財務報告之子公司：無。

(四)外幣

1.外幣交易

外幣交易依交易日之匯率換算為功能性貨幣。報導日之外幣貨幣性項目依當日之匯率換算為功能性貨幣，其兌換損益係指期初以功能性貨幣計價之攤銷後成本，調整當期之有效利息及付款後之金額，與依外幣計價之攤銷後成本按報導日匯率換算金額間之差異。

以公允價值衡量之外幣非貨幣性項目依衡量公允價值當日之匯率重新換算為功能性貨幣，以歷史成本衡量之外幣非貨幣性項目則依交易日之匯率換算。

除非貨幣性之備供出售權益工具、指定為國外營運機構淨投資避險之金融負債或合格之現金流量避險，換算所產生之外幣兌換差異認列於其他綜合損益外，其餘係認列為損益。

2.國外營運機構

國外營運機構之資產及負債，包括收購時產生之商譽及公允價值調整，係依報導日之匯率換算為功能性貨幣；收益及費損項目係依當期平均匯率換算為功能性貨幣，所產生之兌換差額均認列為其他綜合損益。

當處分國外營運機構致喪失控制、共同控制或重大影響時，與該國外營運機構相關之累計兌換差額係全數重分類為損益。部分處分含有國外營運機構之子公司時，相關累計兌換差額係按比例重新歸屬至非控制權益。部分處分含有國外營運機構之關聯企業或合資之投資時，相關累計兌換差額則按比例重分類至損益。

對國外營運機構之貨幣性應收或應付項目，若尚無清償計畫且不可能於可預見之未來予以清償時，其所產生之外幣兌換損益視為對該國外營運機構淨投資之一部分而認列為其他綜合損益。

(五)資產與負債區分流動與非流動之分類標準

符合下列條件之一之資產列為流動資產，非屬流動資產之所有其他資產則列為非流動資產：

- 1.預期於合併公司正常營業週期中實現，或意圖將其出售或消耗者。
- 2.主要為交易目的而持有者。
- 3.預期將於資產負債表日後十二個月內實現者。
- 4.現金或約當現金，但不包括於資產負債表日後逾十二個月用以交換、清償負債或受有其他限制者。

緯創資通股份有限公司及其子公司合併財務報告附註(續)

符合下列條件之一之負債列為流動負債，非屬流動負債之所有其他負債則列為非流動負債：

1. 預期將於合併公司正常營業週期中清償者。
2. 主要為交易目的而持有者。
3. 預期將於資產負債表日後十二個月內到期清償者。
4. 合併公司不能無條件將清償期限延期至資產負債表日後至少十二個月者。負債之條款可能依交易對方之選擇，以發行權益工具而導致其清償者，並不影響其分類。

(六) 現金及約當現金

現金包括庫存現金及活期存款。約當現金係指可隨時轉換成定額現金且價值變動風險甚小之短期並具高度流動性之投資。定期存款符合前述定義且持有目的係滿足短期現金承諾而非投資或其他目的者，列報於約當現金。

銀行透支為可立即償還且屬於本公司整體現金管理之一部分者，於現金流量表列為現金及約當現金之組成項目。

(七) 金融工具

金融資產與金融負債係於合併公司成為該金融工具合約條款之一方時認列。

1. 金融資產

合併公司之金融資產分類為：透過損益按公允價值衡量之金融資產、備供出售金融資產、放款及應收款。依交易慣例購買或出售金融資產時，採用交易日會計處理。

(1) 透過損益按公允價值衡量之金融資產

此類金融資產係指持有供交易或指定為透過損益按公允價值衡量之金融資產。持有供交易之金融資產係指因其取得或發生之主要目的為短期內出售或再買回者。原始認列時係按公允價值衡量，交易成本於發生時認列為損益；後續評價按公允價值衡量，再衡量產生之利益或損失，包含相關股利收入及利息收入認列為損益，並列報於營業外收入及支出項下之其他收入。

(2) 備供出售金融資產

此類金融資產係指定為備供出售或非屬其他類別之非衍生金融資產。原始認列時係按公允價值加計直接可歸屬之交易成本衡量；後續評價按公允價值衡量，除減損損失、按有效利率法計算之利息收入、股利收入及貨幣性金融資產外幣兌換損益認列於損益外，其餘帳面金額之變動係認列為其他綜合損益，並累積於權益項下之備供出售金融資產未實現損益。於除列時，將權益項下之利益或損失累計金額重分類至損益，並列報於營業外收入及支出項下。

緯創資通股份有限公司及其子公司合併財務報告附註(續)

此類金融資產若屬「無活絡市場公開報價且公允價值無法可靠衡量」之權益投資，則以成本減除減損損失後之金額衡量，並列報於「以成本衡量之金融資產」。

權益投資之股利收入於合併公司有權利收取股利之日認列(通常係除息日)，並列報於營業外收入及支出項下之其他收入。

(3)放款及應收款

放款及應收款係無活絡市場公開報價，且具固定或可決定付款金額之金融資產，包括應收帳款、其他應收款及無活絡市場之債務工具投資。原始認列時按公允價值加計直接可歸屬之交易成本衡量，後續評價採有效利率法以攤銷後成本減除減損損失衡量，惟短期應收款項之利息認列不具重大性之情況除外。

利息收入係列報於營業外收入及支出項下之其他收入。

(4)金融資產減損

非透過損益按公允價值衡量之金融資產，於每個報導日評估減損。當有客觀證據顯示，因金融資產原始認列後發生之單一或多項事件，致使該資產之估計未來現金流量受損失者，該金融資產即已發生減損。

金融資產減損之客觀證據包括發行人或債務人之重大財務困難、違約(如利息或本金支付之延滯或不償付)、債務人將進入破產或其他財務重整之可能性大增，及由於財務困難而使該金融資產之活絡市場消失等。此外，備供出售權益投資之公允價值大幅或持久性下跌至低於其成本時，亦屬客觀之減損證據。

針對應收帳款個別評估未有減損後，另再以群組基礎評估減損。應收款組合之客觀減損證據可能包含本公司過去收款經驗、該群組超過平均授信期間之延遲付款增加情況，以及與應收款拖欠有關之全國性或區域性經濟情勢變化。

以攤銷後成本衡量之金融資產，認列之減損損失金額係該資產之帳面金額與估計未來現金流量按該金融資產原始有效利率折現之現值間之差額。

以成本衡量之金融資產，認列之減損損失金額係該資產之帳面金額與估計未來現金流量按該金融資產之相似資產市場報酬率折現之現值間之差額。該減損損失於後續期間不得迴轉。

所有金融資產之減損損失係直接自金融資產之帳面金額中扣除，惟應收帳款係藉由備抵帳戶調降其帳面金額。當判斷應收帳款無法收回時，係沖銷備抵帳戶。原先已沖銷而後續收回之款項則貸記備抵帳戶。備抵帳戶帳面金額之變動認列於損益。

當備供出售金融資產發生減損時，原先已認列於其他綜合損益之累計利益與損失金額將重分類為損益。

緯創資通股份有限公司及其子公司合併財務報告附註(續)

當金融資產以攤銷後成本衡量時，若後續期間減損損失金額減少，且該減少客觀地連結至認列減損後發生之事項，則先前認列之減損損失予以迴轉認列於損益，惟該投資於減損迴轉日之帳面金額不得大於若未認列減損情況下應有之攤銷後成本。

備供出售權益工具原先認列於損益之減損損失不得迴轉並認列為損益。任何認列減損損失後之公允價值回升金額係認列於其他綜合損益，並累積於其他權益項目之項下。備供出售債務工具之公允價值回升金額若能客觀地連結至減損損失認列於損益後發生之事項，則予以迴轉並認列為損益。

應收帳款之呆帳損失及回升係列報於推銷費用。應收帳款以外金融資產之減損損失及迴升係列於營業外收入及支出項下。

(5) 金融資產之除列

合併公司僅於對來自該資產現金流量之合約權利終止，或已移轉金融資產且該資產所有權幾乎所有之風險及報酬已移轉予其他企業時，始將金融資產除列。

除列單一金融資產之整體時，其帳面金額與已收取或可收取對價總額加計認列於其他綜合損益並累計於「其他權益－備供出售金融資產未實現損益」之金額間之差額係認列為損益，並列報於營業外收入及支出項下。

當非除列單一金融資產之整體時，合併公司以移轉日各部分之相對公允價值為基礎，將該金融資產之原帳面金額分攤至因持續參與而持續認列之部分及除列之部分。分攤予除列部分之帳面金額與因除列部分所收取之對價加計已認列於其他綜合損益之任何累計利益或損失中分攤予除列部分之總和間之差額係認列為損益，並列報於營業外收入及支出項下。已認列於其他綜合損益之累計利益或損失，係依其相對公允價值分攤予持續認列部分與除列部分。

2. 金融負債

(1) 負債或權益之分類

合併公司發行之債務及權益工具係依據合約協議之實質與金融負債及權益工具之定義分類為金融負債或權益。

權益工具係指表彰合併公司於資產減除其所有負債後剩餘權益之任何合約。合併公司發行之權益工具係以取得之價款扣除直接發行成本後之金額認列。

與金融負債相關之利息及損失或利益係認列為損益，並列報於營業外收入及支出項下。

金融負債於轉換時重分類為權益，其轉換不產生損益。

緯創資通股份有限公司及其子公司合併財務報告附註(續)

(2) 透過損益按公允價值衡量之金融負債

此類金融負債係指持有供交易或指定透過損益按公允價值衡量之金融負債。原始認列時係按公允價值衡量，交易成本於發生時認列為損益；後續評價按公允價值衡量，再衡量產生之利益或損失，包含相關利息支出認列為損益，並列報於營業外收入及支出項下之財務成本。

(3) 其他金融負債

金融負債非屬持有供交易且未指定為透過損益按公允價值衡量者，包括長短期借款、應付帳款及其他應付款，原始認列時係按公允價值加計直接可歸屬之交易成本衡量；後續評價採有效利率法以攤銷後成本衡量。未資本化為資產成本之利息費用係認列於損益，並列報於營業外收入及支出項下。

(4) 金融負債之除列

合併公司係於合約義務已履行、取消或到期時，除列金融負債。

除列金融負債時，其帳面金額與所支付或應支付對價總額，包含任何所移轉之非現金資產或承擔之負債間之差額認列為損益，並列報於營業外收入及支出項下。

(5) 金融資產及負債之互抵

金融資產及金融負債僅於合併公司有法定權利進行互抵及有意圖以淨額交割或同時變現資產及清償負債時，方予以互抵並以淨額表達於資產負債表。

3. 衍生金融工具

合併公司為規避外幣及利率風險之暴險而持有衍生金融工具。原始認列時係按公允價值衡量，交易成本則認列為損益；後續評價依公允價值衡量，再衡量產生之利益或損失直接列入損益，並列報於營業外收入及支出項下，然指定且為有效避險工具之衍生工具，其認列於損益之時點則將視避險關係之性質而定。當衍生工具之公允價值為正值時，列為金融資產；公允價值為負值時，列為金融負債。

與公允價值無法可靠衡量之無報價權益投資連結並以該等權益工具交割之衍生工具，金融資產以成本減除減損損失之金額衡量，列報於「以成本衡量之金融資產」；金融負債以成本衡量，列報於「以成本衡量之金融負債」。

嵌入式衍生工具之風險及特性與主契約之風險及特性並非緊密關聯，且主契約非透過損益按公允價值衡量時，該衍生工具係視為單獨衍生工具。

緯創資通股份有限公司及其子公司合併財務報告附註(續)

(八)存 貨

存貨依逐項以成本與淨變現價值孰低衡量，成本係採標準成本法計算，淨變現價值則以資產負債表日正常營業下之估計售價減除至完工尚需投入之成本及銷售費用為計算基礎。標準成本與實際成本之差異除屬不利之產能差異外，餘依比例分攤至期末存貨。

(九)投資關聯企業

關聯企業係指合併公司對其財務及營運政策具有重大影響，但非控制或聯合控制者。

合併公司對於關聯企業之權益採用權益法處理。權益法下，原始取得時係依成本認列，投資成本包含交易之成本。投資關聯企業之帳面金額包括原始投資時所辨認之商譽，減除任何累計減損損失。

合併財務報告包括自具有重大影響之日起至喪失重大影響之日止，於進行與合併公司會計政策一致性之調整後，合併公司依權益比例認列各該投資關聯企業之損益及其他綜合損益之金額。當關聯企業發生非損益及其他綜合損益之權益變動且不影響合併公司對其之持股比例時，合併公司將歸屬於合併公司可享有關聯企業份額下之權益變動按持股比例認列為資本公積。

合併公司與關聯企業間之交易所產生之未實現利益，已在合併公司對該被投資公司之權益範圍內予以消除。未實現損失之消除方法與未實現利益相同，但僅限於未有減損證據之情況下所產生。

當合併公司依比例應認列關聯企業之損失份額等於或超過其在關聯企業之權益時，即停止認列其損失，而僅於發生法定義務、推定義務或已代該被投資公司支付款項之範圍內，認列額外之損失及相關負債。

(十)不動產、廠房及設備

1.認列與衡量

不動產、廠房及設備之認列及衡量係採成本模式，依成本減除累計折舊與累計減損後之金額衡量。成本包含可直接歸屬於取得資產之支出。

當不動產、廠房及設備包含不同組成部分，且相對於該項目之總成本若屬重大而採用不同之折舊率或折舊方法較為合宜時，則視為不動產、廠房及設備之單獨項目(主要組成部分)處理。

不動產、廠房及設備之處分損益，係由不動產、廠房及設備之帳面金額與處分價款之差額決定，並以淨額認列於營業外收入及支出項下之其他利益及損失。

緯創資通股份有限公司及其子公司合併財務報告附註(續)

陸、
財
務
概
況

2. 後續成本

若不動產、廠房及設備項目後續支出所預期產生之未來經濟效益很有可能流入合併公司，且其金額能可靠衡量，則該支出認列為該項目帳面金額之一部分，被重置部分之帳面金額則予以除列。不動產、廠房及設備之日常維修成本於發生時認列為損益。

3. 折 舊

折舊係依資產成本減除殘值後按估計耐用年限採直線法計算，並依資產之各別重大組成部分評估，若一組成部分之耐用年限不同於資產之其他部分，則此組成部分應單獨提列折舊。折舊之提列認列為損益。

租賃資產之折舊若可合理確認合併公司將於租賃期間屆滿時取得所有權，則依其耐用年限提列；其餘租賃資產係依租賃期間及其耐用年限兩者較短者提列。

土地無須提列折舊。

當期及比較期間之估計耐用年限如下：

- (1) 房屋及建築：20～50年
- (2) 機器設備：3～10年
- (3) 模具設備：1年
- (4) 研究發展設備：3～5年
- (5) 辦公及其他設備：3～10年

折舊方法、耐用年限及殘值係於每個財務年度結束日加以檢視，若預期值與先前之估計不同時，於必要時適當調整，該變動按會計估計變動規定處理。

(十一) 租 賃

1. 出租人

營業租賃之租賃收益按直線基礎於租賃期間認列為收益。因協商與安排營業租賃所產生之原始直接成本，加計至租賃資產之帳面金額，並按直線基礎於租賃期間認列為費用。為達成租賃安排而提供予承租人之誘因總利益於租賃期間內以直線法認列為租金收入之減少。

2. 承租人

係屬營業租賃，該等租賃資產未認列於合併公司之資產負債表。

營業租賃之租金給付(不包括保險及維護等服務成本)依直線基礎於租賃期間認列為費用。由出租人提供為達成租賃安排之誘因總利益於租賃期間內以直線法認列為租金支出之減少。

或有租賃給付於租賃調整確定時，認列為當期費用。

緯創資通股份有限公司及其子公司合併財務報告附註(續)

(十二)無形資產

1.商 譽

(1)原始認列

收購產生之商譽已包含於無形資產。

(2)後續衡量

商譽係依成本減累計減損予以衡量。關於採用權益法之投資，商譽之帳面金額係包含於投資之帳面金額內，且此類投資之減損損失並未分配至商譽及任何資產，而係作為採用權益法之投資帳面金額的一部分。

2.研究與發展

研究階段係指預期為獲取及瞭解嶄新的科學或技術知識而進行之活動，相關支出於發生時認列於損益。

發展階段之支出於同時符合下列所有條件時，認列為無形資產；未同時符合者，於發生時即認列於損益：

- (1)完成無形資產之技術可行性已達成，將使該無形資產將可供使用或出售。
- (2)意圖完成該無形資產，並加以使用或出售。
- (3)有能力使用或出售該無形資產。
- (4)無形資產將很有可能產生未來經濟效益。
- (5)具充足之技術、財務及其他資源，以完成此項發展，並使用或出售該無形資產。
- (6)歸屬於該無形資產發展階段之支出能可靠衡量。

資本化之發展階段支出以其成本減除累計攤銷及累計減損衡量之。

3.其他無形資產

合併公司取得其他無形資產係以成本減除累計攤銷與累計減損衡量之。

4.後續支出

後續支出僅於可增加相關特定資產的未來經濟效益時，方可將其資本化。所有其他支出於發生時認列於損益，包括內部發展之商譽及品牌。

5.攤 銷

攤銷時係以資產成本減除殘值後金額為可攤銷金額。

除商譽及非確定耐用年限無形資產外，無形資產自達可供使用狀態起，依下列估計耐用年限採直線法攤銷，攤銷數認列於損益：

- (1)專利權：3~10年
- (2)軟體：3~10年
- (3)客戶關係：5年

緯創資通股份有限公司及其子公司合併財務報告附註(續)

每年至少於財務年度結束日時檢視無形資產之殘值、攤銷期間及攤銷方法，若有變動，視為會計估計變動。

(十三)非金融資產減損

針對存貨、遞延所得稅資產及員工福利產生之資產以外之非金融資產，合併公司於每一報導日評估是否發生減損，並就有減損跡象之資產估計其可回收金額。若無法估計個別資產之可回收金額，則合併公司估計該項資產所屬現金產生單位之可回收金額以評估減損。

針對商譽、非確定耐用年限無形資產及尚未可供使用之無形資產，每年定期進行減損測試。

可回收金額為個別資產或現金產生單位之公允價值減出售成本與其使用價值孰高者。個別資產或現金產生單位之可回收金額若低於帳面金額，則將該個別資產或現金產生單位之帳面金額調整減少至可回收金額，並認列減損損失。減損損失係立即認列於當期損益。

合併公司於每一報導日重新評估是否有跡象顯示，商譽以外之非金融資產於以前年度所認列之減損損失可能已不存在或減少。若用以決定可回收金額之估計有任何改變，則迴轉減損損失，以增加個別資產或現金產生單位之帳面金額至其可回收金額，惟不超過若以前年度該個別資產或現金產生單位未認列減損損失之情況下，減除應提列折舊或攤銷後之帳面金額。

商譽、非確定耐用年限無形資產及尚未可供使用之無形資產，每年定期進行減損測試，並就可回收金額低於帳面金額之部分，認列減損損失。

為減損測試之目的，企業合併取得之商譽應分攤至合併公司預期可自合併綜效而受益之各現金產生單位或現金產生單位群組。若現金產生單位之可回收金額低於其帳面金額，減損損失係先就已分攤至該現金產生單位之商譽，減少其帳面金額，次就該單位內各資產之帳面金額等比例分攤至各資產。已認列之商譽減損損失，不得於後續期間迴轉。

(十四)負債準備

負債準備之認列係因過去事件而負有現時義務，使合併公司未來很有可能需要流出具經濟效益之資源以清償該義務，且該義務之金額能可靠估計。負債準備係以反映目前市場對貨幣時間價值及負債特定風險評估之稅前折現率予以折現，折現之攤銷則認列為利息費用。

保固負債準備係於銷售商品或服務時認列，該項負債準備係根據歷史保固資料及所有可能結果按其相關機率加權衡量。

緯創資通股份有限公司及其子公司合併財務報告附註(續)

(十五)庫藏股票

合併公司收回本公司已發行之股票，依買回時所支付之對價(包括可直接歸屬成本)，認列為「庫藏股票」，作為權益之減項。處分庫藏股票之處分價格高於帳面金額，其差額列為「資本公積—庫藏股票交易」；處分價格低於帳面金額，其差額則沖抵同種類庫藏股票之交易所產生之資本公積，如有不足，則借記保留盈餘。庫藏股票之帳面金額採加權平均並依收回原因分別計算。

庫藏股票註銷時，按股權比例借記「資本公積—股票發行溢價」與「股本」，其帳面金額如高於面值與股票發行溢價之合計數時，其差額則沖抵同種類庫藏股票所產生之資本公積，如有不足，則沖抵保留盈餘；其帳面金額低於面值與股票發行溢價之合計數者，則貸記同種類庫藏股票交易所產生之資本公積。

(十六)收入認列

1.商品銷售

正常活動中銷售商品所產生之收入，係考量退回、商業折扣及數量折扣後，按已收或應收對價之公允價值衡量。收入係俟具說服力之證據存在(通常為已簽訂銷售協議)、所有權之重大風險及報酬已移轉予買方、價款很有可能收回、相關成本與可能之商品退回能可靠估計、不持續參與商品之管理及收入金額能可靠衡量時加以認列。若折扣很有可能發生且金額能可靠衡量時，則於銷售認列時予以認列作為收入之減項。

風險及報酬移轉之時點係視銷售合約個別條款而定。

2.勞 務

合併公司提供維修服務予客戶。提供維修所產生之收入係於完成時認列。

(十七)員工福利

1.確定提撥計畫

確定提撥退休金計畫之提撥義務係於員工提供勞務期間內認列為損益項下之員工福利費用。

2.確定福利計畫

非屬確定提撥計畫之退職福利計畫為確定福利計畫。合併公司在確定福利退休金計畫下之淨義務係分別針對各項福利計畫以員工當期或過去服務所賺得之未來福利金額折算為現值計算。任何未認列之前期服務成本及各項計畫資產的公允價值均予以減除。折現率係以到期日與合併公司淨義務期限接近，且計價幣別與預期支付福利金相同之政府公債之市場殖利率於財務報導日之利率為主。

緯創資通股份有限公司及其子公司合併財務報告附註(續)

企業淨義務每年由合格精算師以預計單位福利法精算。當計算結果對合併公司有利時，認列資產係以任何未認列之前期服務成本，及未來得以從該計畫退還之資金或減少未來對該計畫之提撥等方式所可獲得經濟效益現值之總額為限。計算經濟效益現值時應考量任何適用於合併公司任何計畫之最低資金提撥需求。一項效益若能在計畫期間內或計畫負債清償時實現，對合併公司而言，即具有經濟效益。

當計畫內容之福利改善，因員工過去服務使福利增加之部分，相關費用立即認列為損益。

淨確定福利負債(資產)之再衡量數包含(1)精算損益；(2)計畫資產報酬，但不包括包含於淨確定福利負債(資產)淨利息之金額；及(3)資產上限影響數之任何變動，但不包括包含於淨確定福利負債(資產)淨利息之金額。淨確定福利負債(資產)再衡量數認列於其他綜合損益項目下。合併公司將確定福利計畫之再衡量數認列於保留盈餘。

合併公司於縮減或清償發生時，認列確定福利計畫之縮減或清償損益。縮減或清償損益包括任何計畫資產公允價值之變動、確定福利義務現值之變動。

3.短期員工福利

短期員工福利係因員工過去提供服務而使合併公司負有現時之法定或推定支付義務，且該義務能可靠估計時，將該金額認列為負債。

4.離職福利

離職福利係指合併公司於正常退休日前終止某一員工或員工團體之聘僱契約，或為鼓勵員工自願接受資遣而提供離職福利。離職福利係當合併公司不再能撤銷該等福利之邀約或於認列相關重組成本之孰早者認列為費用。當離職福利於報導期間之十二個月後方支付時，應予折現。

(十八)股份基礎給付交易

給與員工之股份基礎給付獎酬以給與日之公允價值，於員工達到可無條件取得報酬之期間內，認列酬勞成本並增加相對權益。認列之酬勞成本係隨預期符合服務條件及非市價既得條件之獎酬數量予以調整；而最終認列之金額係以既得日符合服務條件及非市價既得條件之獎酬數量為基礎衡量。

有關股份基礎給付獎酬之非既得條件，已反映於股份基礎給付給與日公允價值之衡量，且預期與實際結果間之差異無須作核實調整。

緯創資通股份有限公司及其子公司合併財務報告附註(續)

(十九)所得稅

所得稅費用包括當期及遞延所得稅。除與企業合併、直接認列於權益或其他綜合損益之項目相關者外，當期所得稅及遞延所得稅應認列於損益。

當期所得稅包括當年度課稅所得(損失)按報導日之法定稅率或實質性立法稅率計算之預計應付所得稅或應收退稅款，及任何對以前年度應付所得稅的調整。

遞延所得稅係就資產及負債於財務報導目的之帳面金額與其課稅基礎之暫時性差異予以衡量認列。下列情況產生之暫時性差異不予認列遞延所得稅：

- 1.非屬企業合併之交易原始認列之資產或負債，且於交易當時不影響會計利潤及課稅所得(損失)者。
- 2.因投資子公司及合資權益所產生，且很有可能於可預見之未來不會迴轉者。
- 3.商譽之原始認列。

遞延所得稅係以預期資產實現或負債清償當期之稅率衡量，並以報導日之法定稅率或實質性立法稅率為基礎。

遞延所得稅資產及遞延所得稅負債僅於同時符合下列條件時予以互抵：

- 1.有法定執行權將當期所得稅資產及當期所得稅負債互抵；且
- 2.遞延所得稅資產及遞延所得稅負債與下列由同一稅捐機關課徵所得稅之納稅主體之一有關：
 - (1)同一納稅主體；或
 - (2)不同納稅主體，惟各主體意圖在重大金額之遞延所得稅資產預期回收及遞延所得稅負債預期清償之每一未來期間，將當期所得稅負債及資產以淨額基礎清償，或同時實現資產及清償負債。

對於未使用之課稅損失及未使用所得稅抵減遞轉後期，與可減除暫時性差異，在很有可能有未來課稅所得可供使用之範圍內，認列為遞延所得稅資產。並於每一報導日予以重評估，就相關所得稅利益非屬很有可能實現之範圍內予以調減。

(二十)企業合併

合併公司依收購日移轉對價之公允價值，包括歸屬於被收購者任何非控制權益之金額，減除所取得之可辨認資產及承擔之負債之淨額(通常為公允價值)來衡量商譽。若減除後之餘額為負數，則合併公司重新評估是否已正確辨認所有取得之資產及所有承擔之負債後，始將廉價購買利益認列於損益。

除與發行債務或權益工具相關者外，與企業合併相關之交易成本均應於發生時立即認列為合併公司之費用。

緯創資通股份有限公司及其子公司合併財務報告附註(續)

陸、
財務
概況

被收購者之非控制權益中，若屬現時所有權權益，且其持有者有權於清算發生時按比例份額享有企業淨資產者，合併公司係依逐筆交易基礎，選擇按收購日之公允價值或按現時所有權工具對被收購者可辨認淨資產之已認列金額所享有之比例份額衡量之。其他非控制權益則按其收購日之公允價值或依金管會認可之國際財務報導準則所規定之其他基礎衡量。

(廿一)每股盈餘

合併公司列示歸屬於本公司普通股權益持有人之基本及稀釋每股盈餘。合併公司基本每股盈餘係以歸屬於本公司普通股權益持有人之損益，除以當期加權平均流通在外普通股股數計算之。稀釋每股盈餘則係將歸屬於本公司普通股權益持有人之損益及加權平均流通在外普通股股數，分別調整所有潛在稀釋普通股之影響後計算之。合併公司之潛在稀釋普通股包括可轉換公司債、給予員工之限制權利股票及員工酬勞估計數。

(廿二)部門資訊

營運部門係合併公司之組成部分，從事可能賺得收入並發生費用（包括與合併公司內其他組成部分間交易相關之收入及費用）之經營活動。所有營運部門之營運結果均定期由合併公司主要營運決策者複核，以制定分配資源予該部門之決策並評量其績效。各營運部門均具單獨之財務資訊。

五、重大會計判斷、估計及假設不確定性之主要來源

管理階層依金管會認可之國際財務報導準則編製本合併財務報告時，必須作出判斷、估計及假設，其將對會計政策之採用及資產、負債、收益及費用之報導金額有所影響。實際結果可能與估計存有差異。

管理階層持續檢視估計及基本假設，會計估計變動於變動期間及受影響之未來期間予以認列。

本合併財務報告未有會計政策涉及重大判斷，而認列金額有重大影響之資訊。

對於假設及估計之不確定性中，存有重大風險將於次一年度造成重大調整之相關資訊如下：

(一)備抵銷貨退回及折讓估列

合併公司依據歷史經驗、市場及經濟狀況及其他已知原因估計可能發生之銷貨退回及折讓，並於產品出售當期列為銷售收入之減項，且合併公司定期檢視估計之合理性。惟因市場價格競爭及產品技術之發展等因素，可能造成該估計金額之重大調整。

緯創資通股份有限公司及其子公司合併財務報告附註(續)

(二)存貨之評價

由於存貨須以成本與淨變現價值孰低衡量，合併公司評估報導日存貨因正常損耗、過時陳舊或無市場銷售價值之金額，並將存貨成本沖減至淨變現價值。此存貨評價主要係依未來特定期間內之產品需求為估計基礎，故可能因產業快速變遷而產生重大變動。存貨評價估列情形請詳附註六(四)

(三)遞延所得稅資產之認列

遞延所得稅資產係於未來很有可能具有足夠之課稅所得供可減除暫時性差異及虧損扣抵使用時方予以認列。合併公司係依據預期未來銷貨收入成長、利潤率、可使用之所得稅抵減及稅務規畫等假設，評估遞延所得稅資產之可實現性。經濟、產業環境變遷及法令之改變，均可能造成遞延所得稅資產之重大調整。遞延所得稅資產之估列請詳附註六(十五)。

六、重要會計項目之說明

(一)現金及約當現金

	<u>105.12.31</u>	<u>104.12.31</u>
庫存現金及週轉金	\$ 39,939	25,277
活期存款及支票存款	45,338,202	29,358,133
定期存款	<u>13,485,878</u>	<u>29,176,344</u>
現金及約當現金	58,864,019	58,559,754
銀行透支	<u>(1,302,969)</u>	-
合併現金流量表所列之現金及約當現金	<u><u>\$ 57,561,050</u></u>	<u><u>58,559,754</u></u>

合併公司金融資產及負債之利率風險及敏感度分析之揭露請詳附註六(廿一)。

(二)金融資產

1.透過損益按公允價值衡量之金融資產及負債：

(1)透過損益按公允價值衡量之金融資產—流動：

	<u>105.12.31</u>	<u>104.12.31</u>
遠期換匯合約	\$ 254,515	2,978,211
遠期外匯合約	<u>4,409</u>	<u>3,349</u>
	<u><u>\$ 258,924</u></u>	<u><u>2,981,560</u></u>

(2)透過損益按公允價值衡量之金融負債—流動：

	<u>105.12.31</u>	<u>104.12.31</u>
遠期換匯合約	\$ 19,071	1,639,628
遠期外匯合約	<u>6,059</u>	<u>58,209</u>
	<u><u>\$ 25,130</u></u>	<u><u>1,697,837</u></u>

緯創資通股份有限公司及其子公司合併財務報告附註(續)

從事衍生性金融商品交易係用以規避因營業、融資及投資活動所暴露之匯率風險，合併公司於民國一〇五年及一〇四年十二月三十一日，因未適用避險會計而列入本類金融資產及負債之衍生性金融商品明細如下：

(1)遠期換匯合約：

	105.12.31		104.12.31	
	名目本金 (千元)	幣別	名目本金 (千元)	幣別
賣出遠期換匯	美金 <u>27,000</u>	美金兌新台幣	美金 <u>131,000</u>	美金兌新台幣
	-	-	美金 <u>2,818,000</u>	美金兌人民幣
買入遠期換匯	美金 <u>1,365,000</u>	新台幣兌美金	美金 <u>1,040,000</u>	新台幣兌美金
	-	-	美金 <u>2,574,000</u>	人民幣兌美金

(2)遠期外匯合約：

	105.12.31		104.12.31	
	名目本金 (千元)	幣別	名目本金 (千元)	幣別
賣出遠期外匯	美金 <u>74,000</u>	美金兌新台幣	美金 <u>316,000</u>	美金兌新台幣
	美金 <u>15,000</u>	美金兌人民幣	美金 <u>85,000</u>	美金兌人民幣

2.備供出售金融資產：

(1)備供出售金融資產—流動：

	105.12.31	104.12.31
受益憑證—基金	\$ <u>756,632</u>	<u>218,601</u>

(2)備供出售金融資產—非流動：

	105.12.31	104.12.31
上市(櫃)投資：		
國內上市(櫃)公司股票	\$ 2,228,090	2,322,059
國外上市公司股票	485	9,770
債券投資	-	19,480
非上市(櫃)投資：		
國內非上市(櫃)公司股票	108,578	132,111
國外非上市公司股票	465,567	265,055
	\$ <u>2,802,720</u>	<u>2,748,475</u>

緯創資通股份有限公司及其子公司合併財務報告附註(續)

敏感度分析－權益價格風險：

如報導日權益證券價格變動(兩期分析係採用相同基礎，且假設其他變動因素不變)，對綜合損益項目之影響如下：

報導日證券價格	105年度	104年度
	其他綜合損益稅後金額	其他綜合損益稅後金額
上漲3%	\$ 81,705	81,053
下跌3%	\$ (81,705)	(81,053)

3.以成本衡量之金融資產－非流動：

	105.12.31	104.12.31
國內非上市(櫃)股票	\$ 170,000	170,000
國外非上市股票	730,872	749,196
其他	638,193	405,911
	<u>\$ 1,539,065</u>	<u>1,325,107</u>

4.於民國一〇五年及一〇四年十二月三十一日，合併公司之金融資產均未有提供作質押擔保之情形。

(三)應收票據、應收帳款及其他應收款

	105.12.31	104.12.31
應收票據	\$ 2,743	2,922
應收帳款	90,546,481	91,692,573
應收帳款－關係人	5,769	520,060
其他流動資產－其他應收款	6,103,401	4,923,592
其他應收款－關係人	4,678	15,715
減：備抵呆帳	(821,742)	(754,829)
	<u>\$ 95,841,330</u>	<u>96,400,033</u>

合併公司已逾期但未減損應收票據、應收帳款、應收帳款－關係人、其他流動資產－其他應收款及其他應收款－關係人之帳齡分析如下：

	105.12.31	104.12.31
逾期0~30天	\$ 2,726,386	840,712
逾期31~60天	151,576	166,636
逾期61~90天	56,612	89,540
逾期91~120天	37,147	20,387
逾期超過120天	295,327	403,972
	<u>\$ 3,267,048</u>	<u>1,521,247</u>

基於參考歷史違約率及分析客戶之信用評等，合併公司相信未提列備抵呆帳之應收票據及帳款與其他應收款仍可收回。

緯創資通股份有限公司及其子公司合併財務報告附註(續)

陸、財務概況

合併公司民國一〇五年度及一〇四年度之應收票據、應收帳款、應收帳款一關係人、其他流動資產—其他應收款及其他應收款一關係人備抵呆帳變動表如下：

	個別評估 之減損損失	組合評估 之減損損失	合計
105年1月1日餘額	\$ 731,378	23,451	754,829
合併變動之影響	(102,715)	(22,364)	(125,079)
認列之減損損失	1,431	198,684	200,115
本期因無法收回而沖銷之金額	(1,988)	-	(1,988)
重分類	856	(856)	-
匯率變動影響數	(6,135)	-	(6,135)
105年12月31日餘額	<u>\$ 622,827</u>	<u>198,915</u>	<u>821,742</u>
104年1月1日餘額	\$ 309,401	54,696	364,097
認列之減損損失	374,442	16,290	390,732
重分類	47,535	(47,535)	-
104年12月31日餘額	<u>\$ 731,378</u>	<u>23,451</u>	<u>754,829</u>

合併公司對於應收票據、應收帳款、應收帳款一關係人、其他流動資產—其他應收款及其他應收款一關係人之減損評估係採個別及組合評估。於決定應收票據及應收帳款可回收性時，合併公司就應收帳款評估違約可能性之歷史趨勢、復原時間及遭受損失之金額等因素，由管理階層參酌現時經濟及信用情況估計無法回收之金額所提列之備抵呆帳。備抵呆帳其中以個別評估所認列之減損為應收帳款帳面金額與預期清算回收金額現值之差額。合併公司對該等餘額並未持有任何擔保品。

合併公司於民國一〇五年及一〇四年十二月三十一日，有關符合除列條件之應收帳款債權移轉相關明細如下：

單位：美金千元

105.12.31					
轉售金額	承購額度	已預支金額	提供擔保 本票金額	重要之 移轉條款 無追索權	除列金額
<u>\$ 2,972,929</u>	<u>3,003,054</u>	<u>2,585,339</u>	<u>1,321,000</u>		<u>2,656,909</u>
104.12.31					
轉售金額	承購額度	已預支金額	提供擔保 本票金額	重要之 移轉條款 無追索權	除列金額
<u>\$ 2,170,886</u>	<u>2,753,846</u>	<u>1,713,393</u>	<u>1,666,000</u>		<u>1,779,845</u>

上述應收帳款已於權利義務移轉時按出售處理，於民國一〇五年及一〇四年十二月三十一日其中因依合約約定尚未收回由承購銀行保留以支應可能發生商業糾紛之帳款餘額分別為2,310,208千元及2,197,301千元，列入其他流動資產項下。

緯創資通股份有限公司及其子公司合併財務報告附註(續)

民國一〇五年度及一〇四年度應收帳款出售依合約約定之利率區間分別約為年息1.10%~2.28%及0.83%~1.90%。

民國一〇五年及一〇四年十二月三十一日，合併公司之應收票據及帳款均未貼現或提供作為擔保。

(四)存 貨

	<u>105.12.31</u>	<u>104.12.31</u>
原料	\$ 25,107,842	25,124,456
在製品	6,156,413	6,397,856
製成品	23,709,456	22,656,630
在途存貨	<u>10,242,568</u>	<u>13,431,935</u>
	<u>\$ 65,216,279</u>	<u>67,610,877</u>

- 1.合併公司國一〇五年度及一〇四年度列為銷貨成本之存貨成本分別為628,263,714千元及593,857,752千元。
- 2.合併公司民國一〇五年度及一〇四年度因存貨沖減至淨變現價值分別認列存貨跌價損失1,763,104千元及1,568,943千元，列入營業成本項下。
- 3.民國一〇五年及一〇四年十二月三十一日，合併公司之存貨均未有提供作質押擔保之情形。

(五)採用權益法之投資

合併公司於報導日採用權益法之投資列示：

	<u>105.12.31</u>	<u>104.12.31</u>
關聯企業	<u>\$ 5,928,289</u>	<u>5,846,378</u>

- 1.上列採權益法評價之長期股權投資為上市(櫃)公司者，其公允價值如下：

	<u>105.12.31</u>		<u>104.12.31</u>	
	<u>帳面價值</u>	<u>公允價值</u>	<u>帳面價值</u>	<u>公允價值</u>
啟碁	\$ 3,314,100	7,589,747	3,187,164	7,488,225
建碁	134,598	151,915	230,867	280,170
緯創軟體	265,640	282,327	321,763	269,082
Formosa Prosonic Industries Berhad	<u>369,459</u>	<u>433,429</u>	<u>427,890</u>	<u>474,374</u>
	<u>\$ 4,083,797</u>	<u>8,457,418</u>	<u>4,167,684</u>	<u>8,511,851</u>

- 2.合併公司民國一〇五年度及一〇四年度所享有關聯企業損益之份額明細如下：

	<u>105年度</u>	<u>104年度</u>
歸屬於合併公司之份額		
本期淨利	\$ (70,420)	200,797
其他綜合損益	<u>(154,356)</u>	<u>(92,078)</u>
綜合損益總額	<u>\$ (224,776)</u>	<u>108,719</u>

緯創資通股份有限公司及其子公司合併財務報告附註(續)

陸、財務概況

3. 合併公司之關聯企業其財務資訊彙總如下，未依合併公司持有之所有權比例作調整：

	<u>105.12.31</u>	<u>104.12.31</u>
總資產	\$ <u>49,744,657</u>	<u>49,464,792</u>
總負債	\$ <u>27,425,778</u>	<u>27,209,023</u>
	<u>105年度</u>	<u>104年度</u>
收入	\$ <u>71,642,952</u>	<u>76,805,512</u>
本期淨利	\$ <u>1,060,319</u>	<u>837,094</u>

4. 擔保

民國一〇五年及一〇四年十二月三十一日，合併公司之採用權益法之投資均未有提供作質押擔保之情形。

(六) 取得子公司

- 合併公司於民國一〇四年一月十五日以現金634,144千元參與宗盈國際現金增資，共取得其55.34%之股份，上述移轉對價業已付訖。
- 收購日取得之可辨認資產與承擔之負債經重衡量後之公允價值明細如下：

現金及約當現金(含現金增資款)	\$ 660,153
應收票據及帳款	151,772
存貨	97,146
其他流動資產	73,608
長期投資(已扣除不動產、廠房及設備及無形資產)	20,026
不動產、廠房及設備	27,856
無形資產	342,130
其他非流動資產	12,073
長短期借款	(188,605)
應付票據及帳款	(264,506)
其他流動負債	(136,416)
其他負債	(54,366)
可辨認淨資產之公允價值	<u>\$ 740,871</u>

所需之市場評價及其他計算已完成，合併公司業已於衡量期間認列對收購宗盈國際原始會計處理暫定金額之必要調整，以反映收購日已存在事實之資訊。

3. 商譽

因收購認列之商譽如下：

移轉對價	\$ 634,144
加：非控制權益(以可辨認淨資產按非控制權益之比例衡量)	330,873
減：可辨認淨資產之公允價值	<u>(740,871)</u>
商譽	<u>\$ 224,146</u>

緯創資通股份有限公司及其子公司合併財務報告附註(續)

商譽主要係來自宗盈國際在汽車電子市場之客戶關係及銷售通路，預期將藉由該公司與合併公司汽車電子業務之整合以產生合併綜效。

民國一〇五年一月一日至十二月三十一日無是項交易。

(七)喪失對子公司之控制

宗盈國際於民國一〇五年第一季辦理現金增資，合併公司因未參與該增資案，致增資案後合併公司所持股權比例未達50%，對宗盈國際喪失控制能力，自民國一〇五年三月十一日起不再將宗盈國際及其子公司JLKS列入合併財務報告之子公司。前述交易之處分價款與帳面價值並無差異。

(八)不動產、廠房及設備

	土 地	房屋及 建 築	機器設備	模具設備	研究發展 設 備	辦公設備	其他設備	總 計
成本或認定成本：								
民國105年1月1日餘額	\$ 3,395,392	27,013,994	19,175,854	15,215,794	2,732,089	2,353,700	8,232,764	78,119,587
合併個體變動影響數	-	-	(36,865)	-	-	(10,484)	(29,614)	(76,963)
增 添	-	80,458	3,366,372	442,564	130,311	103,170	2,370,222	6,493,097
本期重分類(註)	-	296,071	737,660	927,177	15,766	(2,151)	(157,147)	1,817,376
轉列費用	-	-	-	(118)	-	(307)	(86)	(511)
處 分	-	(108,818)	(2,162,630)	(3,546,739)	(201,464)	(57,814)	(618,603)	(6,696,068)
匯率變動之影響	(3,859)	(707,249)	(525,053)	(619)	(22,733)	(38,071)	(225,346)	(1,522,930)
民國105年12月31日餘額	<u>\$ 3,391,533</u>	<u>26,574,456</u>	<u>20,555,338</u>	<u>13,038,059</u>	<u>2,653,969</u>	<u>2,348,043</u>	<u>9,572,190</u>	<u>78,133,588</u>
民國104年1月1日餘額	\$ 3,375,806	25,889,964	18,819,321	13,944,459	2,610,534	2,282,659	7,308,677	74,231,420
合併個體變動影響數	-	-	27,963	-	-	9,619	18,987	56,569
增 添	-	77,792	1,549,371	407,215	192,468	108,267	1,449,548	3,784,661
本期重分類(註)	-	375,604	1,618,859	935,985	35,145	10,582	(279,813)	2,696,362
轉列費用	-	-	-	-	(14)	-	(4,147)	(4,161)
處 分	-	(148,796)	(3,513,342)	(72,695)	(140,408)	(93,749)	(497,556)	(4,466,546)
匯率變動之影響	19,586	819,430	673,682	830	34,364	36,322	237,068	1,821,282
民國104年12月31日餘額	<u>\$ 3,395,392</u>	<u>27,013,994</u>	<u>19,175,854</u>	<u>15,215,794</u>	<u>2,732,089</u>	<u>2,353,700</u>	<u>8,232,764</u>	<u>78,119,587</u>
折舊及減損損失：								
民國105年1月1日餘額	\$ -	8,018,650	9,627,669	14,424,561	1,984,695	1,750,882	4,636,383	40,442,840
合併個體變動影響數	-	-	(17,242)	-	-	(7,070)	(17,336)	(41,648)
本期折舊	-	1,600,176	3,120,020	1,352,559	316,223	252,778	1,015,658	7,657,414
本期重分類(註)	-	(145)	(24,755)	-	(5,847)	4	30,708	(35)
減損損失	-	-	101,583	-	-	-	-	101,583
處 分	-	(14,381)	(1,594,685)	(3,546,677)	(203,705)	(52,073)	(448,705)	(5,860,226)
匯率變動之影響	-	(215,614)	(238,729)	(295)	(11,405)	(26,844)	(121,629)	(614,516)
民國105年12月31日餘額	<u>\$ -</u>	<u>9,388,686</u>	<u>10,973,861</u>	<u>12,230,148</u>	<u>2,079,961</u>	<u>1,917,677</u>	<u>5,095,079</u>	<u>41,685,412</u>

緯創資通股份有限公司及其子公司合併財務報告附註(續)

	土 地	房屋及 建 築	機器設備	模具設備	研究發展 設 備	辦公設備	其他設備	總 計
民國104年1月1日餘額	\$ -	6,217,558	8,626,556	13,112,972	1,651,273	1,477,932	3,889,424	34,975,715
合併個體變動影響數	-	-	12,068	-	-	6,514	10,131	28,713
本期折舊	-	1,573,138	3,064,541	1,383,976	385,200	323,871	1,111,490	7,842,216
本期重分類(註)	-	120,270	4,596	-	-	(3,127)	(121,718)	21
減損損失	-	-	-	-	-	-	2,479	2,479
處 分	-	(148,463)	(2,413,954)	(72,695)	(67,888)	(80,041)	(381,358)	(3,164,399)
匯率變動之影響	-	256,147	333,862	308	16,110	25,733	125,935	758,095
民國104年12月31日餘額	\$ -	<u>8,018,650</u>	<u>9,627,669</u>	<u>14,424,561</u>	<u>1,984,695</u>	<u>1,750,882</u>	<u>4,636,383</u>	<u>40,442,840</u>
帳面價值：								
民國105年12月31日	\$ <u>3,391,533</u>	<u>17,185,770</u>	<u>9,581,477</u>	<u>807,911</u>	<u>574,008</u>	<u>430,366</u>	<u>4,477,111</u>	<u>36,448,176</u>
民國104年12月31日	\$ <u>3,395,392</u>	<u>18,995,344</u>	<u>9,548,185</u>	<u>791,233</u>	<u>747,394</u>	<u>602,818</u>	<u>3,596,381</u>	<u>37,676,747</u>
民國104年1月1日	\$ <u>3,375,806</u>	<u>19,672,406</u>	<u>10,192,765</u>	<u>831,487</u>	<u>959,261</u>	<u>804,727</u>	<u>3,419,253</u>	<u>39,255,705</u>

(註)：重分類主係自預付設備款及其他資產轉入、轉出至無形資產與重分類至費用數。

合併公司分別於民國一〇五年度及一〇四年度處分建築改良物及設備，其處分價款分別為452,293千元及455,475千元、帳面價值分別為835,842千元及1,302,147千元，致產生處分損失分別為383,549千元及846,672千元，列報於營業外收入及支出項下之其他利益及損失。

於民國一〇五年及一〇四年十二月三十一日作為長期借款及融資額度擔保之不動產、廠房及設備，請詳附註八。

(九)無形資產

合併公司民國一〇五年度及一〇四年度無形資產之成本及累計攤銷變動明細如下：

成 本：	專 利 權	商 譽	軟 體	客 戶 關 係	專 門 技 術	其 他	總 計
民國105年1月1日餘額	\$ 1,156,524	765,079	2,008,313	531,516	143,463	2,407	4,607,302
合併個體變動影響數(註1)	-	(224,146)	(7,155)	(266,716)	(72,474)	(2,407)	(572,898)
單獨取得	248,383	-	188,686	-	5,944	-	443,013
減 少	(230,672)	-	(31,264)	-	(73)	-	(262,009)
重分類(註2)	(90,899)	-	(82,528)	-	-	-	(173,427)
匯率變動之影響	(8,476)	20,552	(5,100)	-	(1,698)	-	5,278
民國105年12月31日餘額	\$ <u>1,074,860</u>	<u>561,485</u>	<u>2,070,952</u>	<u>264,800</u>	<u>75,162</u>	<u>-</u>	<u>4,047,259</u>
民國104年1月1日餘額	\$ 1,150,357	572,473	1,657,747	264,800	68,104	205	3,713,686
合併個體變動影響數(註1)	-	224,146	1,681	266,716	72,474	2,407	567,424
單獨取得	-	-	370,066	-	-	-	370,066
減 少	-	(31,540)	(18,333)	-	-	-	(49,873)
重分類(註2)	-	-	(7,389)	-	-	(176)	(7,565)
匯率變動之影響	6,167	-	4,541	-	2,885	(29)	13,564
民國104年12月31日餘額	\$ <u>1,156,524</u>	<u>765,079</u>	<u>2,008,313</u>	<u>531,516</u>	<u>143,463</u>	<u>2,407</u>	<u>4,607,302</u>

緯創資通股份有限公司及其子公司合併財務報告附註(續)

	專利權	商譽	軟體	客戶關係	專門技術	其他	總計
累計攤銷：							
民國105年1月1日餘額	\$ 778,046	-	1,538,013	264,800	9,658	-	2,590,517
合併個體變動影響數(註1)	-	-	(1,641)	-	-	-	(1,641)
本期攤銷	93,343	-	289,035	-	9,729	-	392,107
減少	-	-	(41,548)	-	(73)	-	(41,621)
重分類(註2)	(104,043)	-	(32,604)	-	-	-	(136,647)
匯率變動之影響	(768)	-	(1,913)	-	(240)	-	(2,921)
民國105年12月31日餘額	<u>\$ 766,578</u>	<u>-</u>	<u>1,749,342</u>	<u>264,800</u>	<u>19,074</u>	<u>-</u>	<u>2,799,794</u>
民國104年1月1日餘額	\$ 671,314	-	1,228,137	264,800	2,456	140	2,166,847
合併個體變動影響數(註1)	-	-	1,148	-	-	-	1,148
本期攤銷	106,055	-	320,073	-	6,860	18	433,006
減少	-	-	(18,246)	-	-	-	(18,246)
重分類(註2)	-	-	11	-	-	(138)	(127)
匯率變動之影響	677	-	6,890	-	342	(20)	7,889
民國104年12月31日餘額	<u>\$ 778,046</u>	<u>-</u>	<u>1,538,013</u>	<u>264,800</u>	<u>9,658</u>	<u>-</u>	<u>2,590,517</u>
帳面價值：							
民國105年12月31日	<u>\$ 308,282</u>	<u>561,485</u>	<u>321,610</u>	<u>-</u>	<u>56,088</u>	<u>-</u>	<u>1,247,465</u>
民國104年12月31日	<u>\$ 378,478</u>	<u>765,079</u>	<u>470,300</u>	<u>266,716</u>	<u>133,805</u>	<u>2,407</u>	<u>2,016,785</u>
民國104年1月1日	<u>\$ 479,043</u>	<u>572,473</u>	<u>429,610</u>	<u>-</u>	<u>65,648</u>	<u>65</u>	<u>1,546,839</u>

(註1):於民國一〇四年一月取得宗盈國際控制所產生之商譽及其他無形資產，因於一〇五年度對其喪失控制力故而除列。對宗盈國際喪失控制之相關說明，請詳附註六(七)。

(註2):重分類主係自不動產、廠房及設備轉入與重分類至費用數。

1. 攤銷費用

合併公司民國一〇五年度及一〇四年度無形資產之攤銷費用列報於綜合損益表之下列項目：

	105年度	104年度
營業成本	\$ 8,044	9,304
營業費用	384,063	423,702
	<u>\$ 392,107</u>	<u>433,006</u>

2. 現金產生單位(包含商譽)之減損測試

(1)為減損測試之目的，商譽分攤至合併公司之營運單位，其為合併公司為內部管理目的用以監督商譽的最小層級，且不得大於合併公司之營運部門。商譽帳面金額如下：

	105.12.31	104.12.31
研發及製造服務現金產生單位	<u>\$ 561,485</u>	<u>765,085</u>

緯創資通股份有限公司及其子公司合併財務報告附註(續)

(2)研發及製造服務現金產生單位之可回收金額係以其使用價值為基礎，使用價值係透過持續使用該單位而產生之未來現金流量予以折現決定，該使用價值(包含商譽)計算之關鍵假設如下：

	<u>105.12.31</u>	<u>104.12.31</u>
營業收入成長率	8 %	8 %
稅後折現率	7.62 %	6.17 %

該等關鍵假設之數值代表管理階層對所屬產業的未來趨勢評估，同時考量外部資訊與內部資訊(歷史資訊)。於民國一〇五年及一〇四年十二月三十一日並未有發生減損之情事。

3.擔保

於民國一〇五年及一〇四年十二月三十一日，合併公司之無形資產均未有提供作質押擔保之情形。

(十)其他流動資產及其他非流動資產

	<u>105.12.31</u>	<u>104.12.31</u>
其他流動資產之明細如下：		
其他應收款	\$ 6,103,401	4,923,592
預付權利金	419,782	584,652
其他預付款	1,403,761	1,093,614
應收退稅款	2,005,006	2,428,882
其他	774,367	924,612
	<u>\$ 10,706,317</u>	<u>9,955,352</u>
其他非流動資產之明細如下：		
預付設備款	\$ 1,318,657	732,471
長期預付租金	1,883,513	1,842,665
其他	939,537	645,047
	<u>\$ 4,141,707</u>	<u>3,220,183</u>

(十一)銀行借款

1.短期借款

	<u>105.12.31</u>			
	<u>幣別</u>	<u>利率區間</u>	<u>到期日</u>	<u>金額</u>
短期無擔保借款	歐元	0.70%	106/1/11	\$ 441,071
短期無擔保借款	日幣	0.32%~0.77%	106/1/30~106/8/1	524,020
短期無擔保借款	人民幣	3.92%	106/1/17~106/3/13	1,396,050
短期無擔保借款	美金	1.06%~2.54%	106/1/3~106/11/30	42,401,118
合計				<u>\$ 44,762,259</u>
尚未使用額度				<u>\$ 149,970,399</u>

緯創資通股份有限公司及其子公司合併財務報告附註(續)

104.12.31

	幣別	利率區間	到期日	金額
短期無擔保借款	澳幣	3.45%	105/1/12~105/1/13	\$ 12,332
短期無擔保借款	歐元	0.75%~0.89%	105/1/22~105/5/31	534,400
短期無擔保借款	盧比	9.25%	105/5/11~105/6/20	121,829
短期無擔保借款	日幣	0.41%~0.82%	105/3/31~105/8/1	1,604,888
短期無擔保借款	新台幣	2.63%~3.45%	105/6/10~105/7/28	38,970
短期無擔保借款	人民幣	3.92%~5.80%	105/1/4~105/3/30	7,702,628
短期無擔保借款	新加坡幣	2.17%~2.28%	105/1/4~105/1/21	1,054,330
短期無擔保借款	美金	0.60%~1.85%	105/1/4~105/9/21	65,860,166
短期擔保借款	新台幣	2.63%~3.45%	105/6/10~105/7/28	72,354
合計				<u>\$ 77,001,897</u>
尚未使用額度				<u>\$ 151,379,361</u>

2.長期借款

105.12.31

	幣別	利率區間	到期日	金額
無擔保銀行借款	美金	1.05%~2.18%	106/1/12~107/10/30	\$ 12,783,880
無擔保銀行借款	新台幣	1.15%	106/3/26~107/3/26	225,000
小計				13,008,880
減：一年內到期部份				(1,441,160)
合計				<u>\$ 11,567,720</u>
尚未使用額度				<u>\$ 1,071,281</u>

104.12.31

	幣別	利率區間	到期日	金額
無擔保銀行借款	美金	1.49%~1.60%	107/9/22	\$ 12,770,614
無擔保銀行借款	歐元	0.94%	106/1/12	1,072,591
無擔保銀行借款	新台幣	2.63%~3.67%	105/2/1~107/3/26	376,621
擔保銀行借款	日幣	0.66%	105/12/30	7,963
擔保銀行借款	新台幣	2.63%~3.67%	105/2/1~105/9/8	6,335
小計				14,234,124
減：一年內到期部份				(165,919)
合計				<u>\$ 14,068,205</u>
尚未使用額度				<u>\$ 1,557,783</u>

緯創資通股份有限公司及其子公司合併財務報告附註(續)

3.財務承諾限制條款：

依據部分借款合同約定，合併公司應於授信合約存續期間內維持財務比率，如有違約情事發生，合併公司動用授信額度之權利應立即暫停，且非經授權銀行之同意，不得再動用。於民國一〇五年及一〇四年十二月三十一日，合併公司皆未有違反之情事。

4.合併公司長短期借款於民國一〇五年度及一〇四年度至之利息費用請詳附註六(十九)。

5.銀行借款之擔保品

合併公司以資產設定抵押供銀行借款之擔保情形請詳附註八。

(十二)負債準備

1.保固準備

	<u>105年度</u>	<u>104年度</u>
期初餘額	\$ 2,084,500	1,745,993
本期新增	1,947,384	2,338,343
本期使用	(1,858,786)	(2,084,927)
匯率變動影響	<u>(32,419)</u>	<u>85,091</u>
期末餘額	<u><u>\$ 2,140,679</u></u>	<u><u>2,084,500</u></u>

民國一〇五年度及一〇四年度合併公司之保固負債準備主要與電子產品銷售相關，銷售貨品附有售後服務保證者，依據過去各產品退回維修情形、損壞率及其保固期間，於產品收入認列時點預估可能之售後服務保證成本，認列為營業成本。本公司預期該負債多數係將於銷售後三至六個月發生。

2.備抵銷貨退回及折讓

	<u>105年度</u>	<u>104年度</u>
期初餘額	\$ 3,307,116	1,639,498
本期估列	5,096,813	5,107,802
本期支付	<u>(3,485,418)</u>	<u>(3,440,184)</u>
期末餘額	<u><u>\$ 4,918,511</u></u>	<u><u>3,307,116</u></u>

(十三)營業租賃

1.承租人租賃

合併公司不可取消之營業租賃的應付租金付款情形如下：

	<u>105.12.31</u>	<u>104.12.31</u>
一年內	\$ 424,330	524,092
一年至五年	933,351	1,090,739
五年以上	<u>46,128</u>	<u>251,171</u>
	<u><u>\$ 1,403,809</u></u>	<u><u>1,866,002</u></u>

緯創資通股份有限公司及其子公司合併財務報告附註(續)

合併公司以營業租賃承租土地及數個辦公室、倉庫及設備。租賃期間為1~13年。

民國一〇五年度及一〇四年度營業租賃列報於損益之費用分別為1,048,899千元及1,117,780千元。

2. 出租人租賃

合併公司以營業租賃出租其數個辦公室、廠房及設備，租賃期間為1年。民國一〇五年度及一〇四年度列報於損益之租金收入分別為124,655千元及74,298千元。不可取消之營業租賃的未來應收最低租賃款情形如下：

	105.12.31	104.12.31
一年內	\$ <u>41,457</u>	<u>39,222</u>

(十四) 員工福利

1. 確定福利計畫

合併公司確定福利義務現值與淨確定福利負債之調節如下：

	105.12.31	104.12.31
確定福利義務之現值	\$ 10,039	8,638
計畫資產之公允價值	<u>(10,246)</u>	<u>(10,174)</u>
	(207)	(1,536)
資產上限影響數	<u>-</u>	<u>-</u>
淨確定福利資產(列於其他非流動資產項下)	\$ <u>(207)</u>	<u>(1,536)</u>
	105.12.31	104.12.31
確定福利義務之現值	\$ 1,909,667	1,804,669
計畫資產之公允價值	<u>(906,219)</u>	<u>(748,378)</u>
	1,003,448	1,056,291
資產上限影響數	<u>-</u>	<u>-</u>
淨確定福利負債(列於其他非流動負債項下)	\$ <u>1,003,448</u>	<u>1,056,291</u>

合併公司國內之確定福利計畫，提撥至台灣銀行及台北富邦銀行之勞工退休準備金專戶。適用勞動基準法之每位員工之退休支付，係依據服務年資所獲得之基數及其退休前六個月之平均薪資計算。

國外子公司WPH及WJP，亦採確定福利計畫。

(1) 計畫資產組成

合併公司國內之公司依勞動基準法提撥之退休基金係由勞動部勞動基金運用局(以下簡稱勞動基金局)統籌管理，依「勞工退休基金收支保管及運用辦法」規定，基金之運用，其每年決算分配之最低收益，不得低於依當地銀行二年定期存款利率計算之收益。

緯創資通股份有限公司及其子公司合併財務報告附註(續)

合併公司之國外公司依當地法令規定提撥退休基金。

於民國一〇五年及一〇四年十二月三十一日，合併公司退休準備金專戶餘額分別計916,466千元及758,649千元。合併公司之國內公司勞工退休基金資產運用之資料包括基金收益率以及基金資產配置，請詳勞動基金局網站公布之資訊。

(2)確定福利義務現值之變動

合併公司民國一〇五年度及一〇四年度確定福利義務現值變動如下：

	<u>105年度</u>	<u>104年度</u>
1月1日確定福利義務	\$ 1,813,307	1,760,695
當期服務成本及利息	56,521	58,824
計畫支付之福利	(115,357)	(111,834)
公司支付之福利	(4,880)	(1,493)
淨確定福利負債再衡量數		
— 因財務假設變動所產生之精算損失		
淨額	116,983	56,020
— 因經驗調整所產生之精算損失	44,921	50,808
前期服務成本	9,795	-
國外計畫之兌換差額	(1,584)	287
12月31日確定福利義務	<u>\$ 1,919,706</u>	<u>1,813,307</u>

(3)計畫資產公允價值之變動

合併公司民國一〇五年度及一〇四年度確定福利計畫資產公允價值之變動如下：

	<u>105年度</u>	<u>104年度</u>
1月1日計畫資產之公允價值	\$ 758,552	812,719
計畫參與者之提撥	267,418	37,433
計畫已支付之福利	(115,357)	(111,834)
計畫資產預計報酬	14,202	16,317
淨確定福利負債(資產)再衡量數		
— 計畫資產報酬	(8,350)	3,917
12月31日計畫資產之公允價值	<u>\$ 916,465</u>	<u>758,552</u>

(4)資產上限影響數之變動

合併公司民國一〇五年度及一〇四年度確定福利計畫資產上限影響數皆無變動。

緯創資通股份有限公司及其子公司合併財務報告附註(續)

(5)認列為損益之費用

合併公司民國一〇五年度及一〇四年度列報為費用之明細如下：

	<u>105年度</u>	<u>104年度</u>
當期服務成本	\$ 21,978	23,440
淨確定福利負債之淨利息	34,543	35,384
淨確定福利負債(資產)再衡量數		
—計畫資產報酬	(8,350)	3,917
計畫資產實際報酬	(5,852)	(20,234)
前期服務成本	9,795	-
	<u>\$ 52,114</u>	<u>42,507</u>
	<u>105年度</u>	<u>104年度</u>
營業成本	\$ 7,116	7,562
推銷費用	17,799	8,445
管理費用	5,966	6,379
研究發展費用	21,233	20,121
	<u>\$ 52,114</u>	<u>42,507</u>

(6)認列為其他綜合損益之淨確定福利負債之再衡量數

合併公司截至民國一〇五年及一〇四年十二月三十一日累計認列於其他綜合損益之淨確定福利負債之再衡量數如下：

	<u>105年度</u>	<u>104年度</u>
1月1日累積餘額	\$ 138,430	35,519
本期認列	170,254	102,911
12月31日累積餘額	<u>\$ 308,684</u>	<u>138,430</u>

(7)精算假設

合併公司於報導日用以決定確定福利義務現值之重大精算假設如下：

	<u>105.12.31</u>	<u>104.12.31</u>
折現率	1.375%~5.7%	1.875%~4.9%
未來薪資增加	0.9%~5%	1.16%~5%

合併公司預計於民國一〇五年度報導日後之一年內支付予確定福利計畫之提撥金額為36,771千元。

合併公司確定福利計畫之加權平均存續期間為15.20~17.33年。

緯創資通股份有限公司及其子公司合併財務報告附註(續)

(8) 敏感度分析

民國一〇五年及一〇四年十二月三十一日當採用之主要精算假設變動對確定福利義務現值之影響如下：

	對確定福利義務之影響	
	增加0.25%	減少0.25%
105年12月31日		
折現率(變動0.25%)	\$ (60,827)	63,492
未來薪資增加(變動0.25%)	61,410	(59,159)
104年12月31日		
折現率(變動0.25%)	(57,666)	60,271
未來薪資增加(變動0.25%)	58,578	(56,442)

上述之敏感度分析係基於其他假設不變的情況下分析單一假設變動之影響。實務上許多假設的變動則可能是連動的。敏感度分析係與計算資產負債表之淨確定福利負債所採用的方法一致。

本期編製敏感度分析所使用之方法與假設與前期相同。

2. 確定提撥計畫

合併公司之國內公司之確定提撥計畫係依勞工退休金條例之規定，依勞工每月工資6%之提繳率，提撥至勞工保險局之勞工退休金個人專戶。在此計畫下合併公司提撥固定金額至勞工保險局後，即無支付額外金額之法定或推定義務。

合併公司之國外公司依當地法令規定提撥退休基金。

合併公司民國一〇五年度及一〇四年度確定提撥退休金辦法下之退休金費用分別為424,647千元及411,826千元。

(十五) 所得稅

1. 所得稅費用

(1) 合併公司民國一〇五年度及一〇四年度所得稅費用明細如下：

	105年度	104年度
當期所得稅費用		
當期產生	\$ 1,848,895	1,687,071
調整前期之當期所得稅	547,786	(157,432)
	<u>2,396,681</u>	<u>1,529,639</u>
遞延所得稅利益		
暫時性差異之發生及迴轉	(632,585)	(430,169)
所得稅費用	<u>\$ 1,764,096</u>	<u>1,099,470</u>

緯創資通股份有限公司及其子公司合併財務報告附註(續)

(2)合併公司民國一〇五年度及一〇四年度認列於其他綜合損益之下的所得稅利益明細如下：

	<u>105年度</u>	<u>104年度</u>
不重分類至損益之項目：		
確定福利計畫之再衡量數	\$ <u>(29,005)</u>	<u>(17,758)</u>
後續可能重分類至損益之項目：		
國外營運機構財務報告換算之兌換差額	\$ (900)	489
備供出售金融資產未實現評價損益	<u>(29,825)</u>	<u>(17,503)</u>
	<u>\$ (30,725)</u>	<u>(17,014)</u>

(3)合併公司民國一〇五年度及一〇四年度之所得稅費用與稅前淨利之關係調節如下：

	<u>105年度</u>	<u>104年度</u>
稅前淨利	\$ 4,757,100	2,370,365
依本公司所在地國內稅率計算之所得稅	808,707	402,962
外國轄區稅率差異影響數	(238,882)	271,933
未分配盈餘加徵10%	5,695	232,444
不可扣抵之費用或損失	45,911	39,833
免稅所得	(185,525)	(288,805)
投資抵減	(170,000)	(170,000)
未認列遞延所得稅資產之當期課稅損失	352,398	298,833
未認列暫時性差異之變動	538,499	125,260
以前年度所得稅調整數	547,786	(157,432)
其他	<u>59,507</u>	<u>344,442</u>
	<u>\$ 1,764,096</u>	<u>1,099,470</u>

2.遞延所得稅資產及負債

(1)未認列遞延所得稅資產及負債

A.合併公司未認列遞延所得稅資產如下：

	<u>105.12.31</u>	<u>104.12.31</u>
課稅損失	\$ 1,055,007	702,609
可減除暫時性差異	<u>726,985</u>	<u>188,486</u>
	<u>\$ 1,781,992</u>	<u>891,095</u>

緯創資通股份有限公司及其子公司合併財務報告附註(續)

課稅損失係依所得稅法規定，經稅捐稽徵機關核定之前十年度虧損得自當年度之純益扣除，再行核課所得稅。截至民國一〇五年十二月三十一日止，合併公司已認列及尚未認列為遞延所得稅資產之課稅損失，其扣除期限如下：

得扣除最後年度	已認列之尚未扣除虧損金額	未認列之尚未扣除虧損金額	合計
民國一〇六年度	\$ -	102,161	102,161
民國一〇七年度	193,024	112,252	305,276
民國一〇八年度	883,897	50,872	934,769
民國一〇九年度	150,805	338,727	489,532
民國一一〇年度	39,146	284,960	324,106
民國一一一年度	-	5	5
民國一一二年度	25,836	-	25,836
民國一一三年度	-	220	220
民國一一四年度	12,163	5,407	17,570
民國一一五年	484	37,814	38,298
民國一一六年及以後年度	266,389	122,589	388,978
	<u>\$ 1,571,744</u>	<u>1,055,007</u>	<u>2,626,751</u>

B. 與投資相關之未認列遞延所得稅資產及負債

民國一〇五年及一〇四年十二月三十一日與投資子公司相關之未認列遞延所得稅資產及負債。其相關金額如下：

	105.12.31	104.12.31
與投資子公司相關之所得稅影響數：		
未認列為遞延所得稅資產	\$ <u>457,160</u>	<u>90,103</u>
未認列為遞延所得稅負債	\$ <u>836,794</u>	<u>-</u>

(2) 已認列之遞延所得稅資產及負債

民國一〇五年度及一〇四年度遞延所得稅資產及負債之變動如下：

遞延所得稅資產：	採用權益法認列之子公司及關聯企業損失之份額							
	未實現兌換損失	負債準備	備抵銷貨折讓	虧損扣除	固定資產折舊財稅差	其他	合計	
民國105年1月1日	\$ 422,723	568,803	342,599	562,192	1,873,213	777,709	913,793	5,461,032
貸記(借記)損益表	(90,732)	(531,927)	20,716	436,215	(301,469)	(47,159)	(14,101)	(528,457)
貸記其他綜合損益	-	-	-	-	-	-	58,830	58,830
民國105年12月31日	\$ <u>331,991</u>	<u>36,876</u>	<u>363,315</u>	<u>998,407</u>	<u>1,571,744</u>	<u>730,550</u>	<u>958,522</u>	<u>4,991,405</u>

緯創資通股份有限公司及其子公司合併財務報告附註(續)

	採用權益法 認列之子公司 及關聯企業							合計
	損失之份額	未實現 兌換損失	負債準備	備抵銷貨 折讓	虧損扣除	固定資產 折舊財稅差	其他	
民國104年1月1日	\$ 386,779	667,267	290,028	278,697	1,534,749	886,627	430,960	4,475,107
貸記(借記)損益表	35,944	(98,464)	52,571	283,495	338,464	(108,918)	447,572	950,664
貸記其他綜合損益	-	-	-	-	-	-	35,261	35,261
民國104年12月31日	<u>\$ 422,723</u>	<u>568,803</u>	<u>342,599</u>	<u>562,192</u>	<u>1,873,213</u>	<u>777,709</u>	<u>913,793</u>	<u>5,461,032</u>

遞延所得稅負債：	採用權益法認列之子公司 及關聯企業利益之份額				合計
	未實現兌換利益	其他			
民國105年1月1日	\$ 4,507,292	-	400,908		4,908,200
借記(貸記)損益表	(995,916)	-	(165,126)		(1,161,042)
借記其他綜合損益	-	-	(900)		(900)
民國105年12月31日	<u>\$ 3,511,376</u>	<u>-</u>	<u>234,882</u>		<u>3,746,258</u>
民國104年1月1日	\$ 4,257,864	2,536	126,816		4,387,216
借記(貸記)損益表	249,428	(2,536)	273,603		520,495
借記其他綜合損益	-	-	489		489
民國104年12月31日	<u>\$ 4,507,292</u>	<u>-</u>	<u>400,908</u>		<u>4,908,200</u>

3. 所得稅核定情形

本公司營利事業所得稅結算申報已奉稽徵機關核定至民國一〇三年度。

4. 兩稅合一相關資訊如下：

本公司兩稅合一相關資訊如下：

屬民國八十六年度以前之未分配盈餘	<u>105.12.31</u>	<u>104.12.31</u>
	\$ -	-
屬民國八十七年度以後之未分配盈餘	<u>14,049,157</u>	<u>13,606,494</u>
	<u>\$ 14,049,157</u>	<u>13,606,494</u>
可扣抵稅額帳戶餘額	<u>\$ 3,862,057</u>	<u>3,018,463</u>
對中華民國居住者盈餘分配之稅額扣抵比率	<u>105年度(預計)</u>	<u>104年度(實際)</u>
	<u>29.66%</u>	<u>24.52%</u>

前述兩稅合一相關資訊係依據財政部民國一〇二年十月十七日台財稅第10204562810號函規定處理之金額。自民國一〇四年一月一日起，中華民國境內居住之個人股東獲配之股利淨額或盈餘，其可扣抵稅額修正為原扣抵稅額之半數。另，因股東所獲配之股利淨額或盈餘之可扣抵稅額中屬已徵10%營利事業所得稅實際繳納之稅額，亦得以該稅額之半數抵繳其扣繳之稅額。

緯創資通股份有限公司及其子公司合併財務報告附註(續)

5. 營利事業所得稅行政救濟

- (1) 民國九十七年度營利事業所得稅結算申報案件，經稅捐稽徵機關調減各項耗竭及攤提及投資抵減稅額，核定應補繳稅額計57,297千元。本公司不服上述案件核定結果，於繳納該核定之加徵稅款後即向稅捐稽徵機關就上述重核定之金額申請行政救濟，稅捐稽徵機關於民國一〇四年十月核定退還稅款2,321千元。
- (2) 民國九十八年度營利事業所得稅結算申報案件，經稅捐稽徵機關調減各項耗竭及攤提及投資抵減稅額，核定應補繳稅額計41,154千元，本公司不服上述案件核定結果，於繳納該核定之加徵稅款後即向稅捐稽徵機關就上述重核定之金額申請行政救濟，本公司提起行政訴訟中業經判決維持原核定。
- (3) 民國九十九年度營利事業所得稅結算申報案件，經稅捐稽徵機關調減各項耗竭及攤提及投資抵減稅額，核定應補繳稅額計265,765千元，本公司不服上述案件核定結果，於繳納該核定之加徵稅款後即向稅捐稽徵機關就上述重核定之金額申請行政救濟，稅捐稽徵機關分別於一〇四年度十一月及一〇五年度二月核定退還稅款共計11,818千元。
- (4) 民國一〇〇年度營利事業所得稅結算申報案件，經稅捐稽徵機關調減各項耗竭及攤提及投資抵減稅額，核定應補繳稅額計409,169千元，本公司不服上述案件核定結果，於繳納該核定之加徵稅款後即向稅捐稽徵機關就上述金額申請行政救濟，稅捐稽徵機關於一〇五年度三月核定退還稅款共計6,650千元。
- (5) 民國一〇一年營利事業所得稅結算申報案件，經稅捐稽徵機關調減各項耗竭及攤提及投資抵減稅額，核定應補繳本稅稅額計307,178千元、未分配盈餘稅計80,027千元，本公司不服上述案件核定結果，於繳納該核定之加徵稅款後即向稅捐稽徵機關就上述金額申請行政救濟，稅捐稽徵機關於一〇五年度三月核定退還稅款共計6,892千元。
- (6) 民國一〇二年度營利事業所得稅結算申報案件，經稅捐稽徵機關調減各項耗竭及攤提及投資抵減稅額，核定應補繳本稅稅額計331,692千元，本公司不服上述案件核定結果，於繳納核定之加徵稅款後即向稅捐稽徵機關就上述金額申請行政救濟，目前提起訴願尚待稅捐稽徵機關審理中。
- (7) 民國一〇三年度營利事業所得稅結算申報案件，經稅捐稽徵機關調減各項耗竭及攤提及投資抵減稅額，核定應補繳本稅稅額計509,270千元，本公司不服上述案件核定結果，於繳納核定之加徵稅款後即向稅捐稽徵機關就上述金額申請行政救濟，目前預計於民國一〇六年度四月份提出訴願申請。

緯創資通股份有限公司及其子公司合併財務報告附註(續)

(十六)資本及其他權益

民國一〇五年及一〇四年十二月三十一日，本公司額定股本總額分別為40,000,000千元及30,000,000千元，每股面額10元，分別為4,000,000千股及3,000,000千股。前述額定股本總額包含普通股及特別股，已發行股數分別為普通股2,650,316千股及2,555,482千股。

1. 普通股股本

本公司股東常會於民國一〇五年六月十五日決議以累積盈餘726,336千元及員工酬勞496,015千元，合計1,222,351千元轉增資發行新股96,654千股；其中自累積盈餘轉增資原股東常會決議每千股無償配發30股之股票股利，惟因本公司買回庫藏股及轉讓庫藏股予員工，致股票股利之發放比率隨之調整，變更後每千股無償配發29.91332股之股票股利。此盈餘分配案業經本公司董事會決議增資基準日為民國一〇五年八月十五日，相關變更登記已辦理完竣。

本公司董事會於民國一〇五年十一月十一日決議註銷限制員工權利股票1,820千股，面額18,197千元，減資基準日為民國一〇五年十一月十一日，相關變更登記已辦理完竣。

本公司股東常會於民國一〇四年六月二十六日決議以累積盈餘740,480千元及員工紅利691,782千元，合計1,432,262千元轉增資發行新股107,116千股；其中自累積盈餘轉增資原股東常會決議每千股無償配發30股之股票股利，惟因本公司買回庫藏股，致股票股利之發放比率隨之調整，變更後每千股無償配發30.74742股之股票股利。此盈餘分配案業經本公司董事會決議增資基準日為民國一〇四年八月十二日，相關變更登記已辦理完竣。

本公司董事會於民國一〇四年八月十三日決議註銷未達既得條件員工之限制員工權利股票19,901千股，面額199,010千元，減資基準日為民國一〇四年八月十三日，相關變更登記已辦理完竣。

2. 庫藏股票

- (1) 民國一〇五年度及一〇四年度，本公司為激勵員工士氣，進而提高經營績效，依據證券交易法第二十八條之二，買回本公司股份，以供轉讓給員工所需之股票來源，於民國一〇四年度認列酬勞成本25,001千元。買回之庫藏股截至民國一〇五年及一〇四年十二月三十一日止分別為164,362千股及140,000千股，已轉讓予員工股數分別為40,473千股及0千股，故截至民國一〇五年及一〇四年十二月三十一日本公司持有庫藏股數分別為123,889千股及140,000千股。

緯創資通股份有限公司及其子公司合併財務報告附註(續)

(2)依上段所述證券交易法之規定，公司買回股份之數量比例，不得超過公司已發行股份總數百分之十；收買股份之總金額，不得逾公司保留盈餘加發行股份溢價及已實現之資本公積之金額。因轉讓股份予員工而買回之股份，應於買回日起三年內將其轉讓，逾期未轉讓者，視為公司未發行股份予以註銷。另，庫藏股票不得質押，於未轉讓前，並不得享有股東權利。

3.資本公積

本公司資本公積餘額內容如下：

	<u>105.12.31</u>	<u>104.12.31</u>
取得宏電公司分割之淨資產所發行股份之溢價	\$ 1,800,000	1,800,000
普通股股票溢價	19,137,751	18,881,938
採權益法之長期股權投資產生之權益調整	201,967	98,730
員工認股權	65,434	65,434
限制員工權利股票	115,929	(163,775)
庫藏股交易	<u>32,504</u>	<u>25,001</u>
	<u>\$ 21,353,585</u>	<u>20,707,328</u>

依民國一〇一年一月修正之公司法規定，資本公積需優先填補虧損後，始得按股東原有股份之比例以已實現之資本公積發給新股或現金。前項所稱之已實現資本公積，包括超過票面金額發行股票所得之溢額及受領贈與之所得。依發行人募集與發行有價證券處理準則規定，得撥充資本之資本公積，每年撥充之合計金額，不得超過實收資本額百分之十。

4.保留盈餘

依本公司民國一〇五年六月十五日股東會修正之公司章程規定，本公司年度總決算如有本期稅後淨利，應先彌補累積虧損，次提百分之十為法定盈餘公積，但法定盈餘公積已達本公司實收資本額時不在此限。再依法令或主管機關規定提列或迴轉特別盈餘公積，如尚有盈餘，併同期初未分配盈餘，以不低百分之十派付股東股息紅利，由董事會擬具盈餘分配案提請股東會決議分配之。

(1)法定盈餘公積

依民國一〇一年一月修正之公司法規定，公司應就稅後純益提撥百分之十為法定盈餘公積，直至與資本總額相等為止。公司無虧損時，得經股東會決議，以法定盈餘公積發給新股或現金，惟以該項公積超過實收資本額百分之二十五之部分為限。

緯創資通股份有限公司及其子公司合併財務報告附註(續)

(2)特別盈餘公積

依金管會民國101年4月6日金管證發字第1010012865號令規定，本公司於分派可分配盈餘時，就當年度發生之帳列其他股東權益減項淨額，自當期損益與前期未分配盈餘補提列特別盈餘公積；屬前期累積之其他股東權益減項金額，則自前期未分配盈餘補提列特別盈餘公積不得分派。嗣後其他股東權益減項數額有迴轉時，得就迴轉部份分派盈餘。

(3)股利政策

合併公司係屬技術及資本密集之科技事業，正值成長期，為配合公司長期資本規劃，以求永續經營、穩定成長，股利政策係採用剩餘股利政策。每年發放之現金股利不得低於現金股利及股票股利合計數之百分之十。

(4)盈餘分配：

本公司於民國一〇五年六月十五日及於民國一〇四年六月二十六日經股東常會決議民國一〇四年度及民國一〇三年度盈餘分配案，分派之普通股股利、員工紅利及董事酬勞如下：

	<u>104年度</u>	<u>103年度</u>
普通股股利		
現金	\$ 2,905,344	2,961,921
股票	<u>726,336</u>	<u>740,480</u>
	<u>\$ 3,631,680</u>	<u>3,702,401</u>
		<u>103年度</u>
員工紅利—股票		\$ 691,782
董事酬勞—現金		<u>46,150</u>
		<u>\$ 737,932</u>

上述民國一〇四年度及一〇三年度普通股股利之盈餘分配情形與本公司董事會決議並無差異。本公司於民國一〇三年度財務報表分別認列員工紅利354,275千元及董事酬勞32,207千元，與上列分配之差異列為民國一〇四年度損益金額為351,450千元。另，民國一〇三年度配發之員工紅利係以民國一〇四年度股東會決議前一日之收盤價，並考量除權除息之影響後之每股股價計算之。

相關資訊可至公開資訊觀測站查詢之。

緯創資通股份有限公司及其子公司合併財務報告附註(續)

5.其他權益(稅後淨額)

	國外營運機構財務 報表換算之兌換差額		備供出售金融 商品未實現損益		其他權益— 員工未賺得酬勞
	合併公司	關聯企業	合併公司	關聯企業	本公司
民國105年1月1日	\$ 3,417,186	25,559	(468,957)	60,761	(22,389)
外幣換算差異(稅後淨額)	(2,060,283)	(181,035)	-	-	-
備供出售金融資產未實現損益 (稅後淨額)	-	-	(73,437)	30,333	-
員工未賺得酬勞(稅後淨額)	-	-	-	-	(91,332)
民國105年12月31日餘額	<u>\$ 1,356,903</u>	<u>(155,476)</u>	<u>(542,394)</u>	<u>91,094</u>	<u>(113,721)</u>
民國104年1月1日	\$ 1,081,633	99,934	(910,461)	63,487	(310,913)
外幣換算差異(稅後淨額)	2,335,553	(74,375)	-	-	-
備供出售金融資產未實現損益 (稅後淨額)	-	-	441,504	(2,726)	-
員工未賺得酬勞(稅後淨額)	-	-	-	-	288,524
民國104年12月31日餘額	<u>\$ 3,417,186</u>	<u>25,559</u>	<u>(468,957)</u>	<u>60,761</u>	<u>(22,389)</u>

(十七)股份基礎給付

1.本公司—限制員工權利股票

- (1)本公司股東常會於民國一〇一年六月二十一日決議發行限制員工權利股票62,795千股，授與對象以本公司符合特定條件之全職員工為限，並業已向金融監督管理委員會證券期貨局申報生效，於民國一〇一年十月三十日經董事會決議全數發行，並授權董事長決定實際發行增資基準日。

獲配上述限制員工權利股票之全職正式員工得無償取得所獲配之股份，並於自獲配之日起持續於本公司任職滿二年、三年及四年時仍在本公司任職，每年視該年度之公司整體績效指標及個人績效指標達成狀況分別既得所獲配之股份0%至33.33%。員工認購之限制員工權利股票在未達既得條件前須全數交付本公司指定之機構信託保管，不得出售、質押、轉讓、贈與他人、設定負擔或作其他方式之處分，交付信託保管期間，該股份之表決權由信託保管機構依相關法令規定執行之。

- (2)本公司限制員工權利股票之數量(單位：千股)資訊如下：

	105年度	104年度
1月1日流通在外	\$ 39,756	59,657
本期既得	(19,201)	-
本期註銷	(1,779)	(19,901)
12月31日流通在外	<u>\$ 18,776</u>	<u>39,756</u>

緯創資通股份有限公司及其子公司合併財務報告附註(續)

(3)本公司採用Black-Scholes選擇權評價模式估計給與日限制員工權利股票之公允價值時，所參考之因素彙總如下：

給與日標的股票之現時價格	26.85
執行價格	0
預期存續期間	4年
預期波動率	24.94%~28.92%
無風險利率	0.4620%

(4)本公司於民國一〇五年度及一〇四年度因限制員工權利股票，所產生之費用分別為170,582千元及迴轉80,881千元。

(5)於民國一〇五年八月，限制員工權利新股第二次既得期間屆滿，本公司已就未符合既得條件者收回本年度獲配之現金股利1,628千元，另，獲配之股票股利41千股及其限制員工權利新股1,779千股業已於民國一〇五年十一月十一日辦理註銷完成。

2. 緯穎－員工認股權憑證

子公司緯穎於民國一〇四年一月二十六日經董事會通過發行員工認股權憑證1,000,000單位，每單位得認購普通股1股，緯穎係以發行新股為履約方式，並經董事會決議後於民國一〇四年二月十五日發行。

(1)上述員工認股權憑證主要發行條款如下：

①認股價格：17.4元(若緯穎普通股股份發生變動，則依發行辦法調整認股價格)。

②權利期間：「認股權憑證」之認股權分為三次到期(即認股權生效)，每次到期其認股權憑證總數之三分之一，到期之權利期間如下：

認股權憑證授予期間	可行使認股權比例(累計)
106/2/15	1/3
107/2/15	2/3
108/2/15	3/3

③履約方式：以緯穎發行新股交付。

④行使程序：依緯穎員工認股權憑證發行及認股辦法發行新股交付予認股權人。

緯創資通股份有限公司及其子公司合併財務報告附註(續)

- (2) 緯穎採用Black-Scholes選擇權評價模式估計給與日股份基礎給付之公允價值，該模式之輸入值如下：

給與日公允價值(元)	\$ 7.19
給與日股價(元)	\$ 25.98
執行價格(元)	\$ 17.40
預期波動率	38.87 %
認股權存續期間	2 年
無風險利率	0.60 %

- (3) 員工認股權計畫之數量(單位：千股) 資訊如下：

	105年度	104年度
1月1日流通在外	\$ 910	-
本期給予	-	1,000
本期失效	(54)	(90)
12月31日流通在外	<u>\$ 856</u>	<u>910</u>

- (4) 緯穎截至民國一〇五年十二月三十一日止酬勞性員工認股選擇權計畫流通在外之資訊如下：

發行日期	截至105.12.31流通在外之認股選擇權			105.12.31目前可行使認股選擇權	
	行使價格 範圍(元)	股數(千股)	加權平均預期 剩餘存續期間(年)	股數(千股)	加權平均 行使價格(元)
104.02.15	\$ 10.64	856	1.96	-	\$ -

- (5) 員工認股權計畫所產生之酬勞成本

緯穎民國一〇五年度及一〇四年度因前述股份基礎給付所產生之酬勞成本分別為2,597千元及2,381千元，列入營業費用項下。

(十八) 每股盈餘

合併公司基本每股盈餘及稀釋每股盈餘之計算如下：

	105年度	104年度
基本每股盈餘：		
歸屬於本公司普通股權益持有人之本期淨利	<u>\$ 2,961,101</u>	<u>1,334,094</u>
普通股加權平均流通在外股數(千股)	<u>2,471,672</u>	<u>2,519,726</u>
	<u>\$ 1.20</u>	<u>0.53</u>
稀釋每股盈餘：		
歸屬於本公司普通股權益持有人之本期淨利	<u>\$ 2,961,101</u>	<u>1,334,094</u>
普通股加權平均流通在外股數(千股)	<u>2,471,672</u>	<u>2,519,726</u>
具稀釋作用之潛在普通股之影響(千股)：		
可轉換公司債	-	785
員工酬勞	35,561	46,871
限制員工權利股票	<u>29,467</u>	<u>35,677</u>
普通股加權平均流通在外股數(調整稀釋性潛在 普通股影響數後)(千股)	<u>2,536,700</u>	<u>2,603,059</u>
	<u>\$ 1.17</u>	<u>0.51</u>

緯創資通股份有限公司及其子公司合併財務報告附註(續)

(十九)收入及營業外收入及支出

1.收 入

	<u>105年度</u>	<u>104年度</u>
3C電子產品	\$ 566,277,457	504,428,441
其他產品	<u>93,630,774</u>	<u>118,845,547</u>
合 計	<u>\$ 659,908,231</u>	<u>623,273,988</u>

2.其他收入

合併公司之其他收入明細如下：

	<u>105年度</u>	<u>104年度</u>
利息收入	\$ 933,695	1,609,279
股利收入	108,650	132,890
租金收入	<u>124,655</u>	<u>74,298</u>
合 計	<u>\$ 1,167,000</u>	<u>1,816,467</u>

3.其他利益及損失

合併公司之其他利益及損失明細如下：

	<u>105年度</u>	<u>104年度</u>
外幣兌換淨利益(損失)	\$ 287,721	(1,243,543)
處分投資之淨利益(損失)	(9,317)	8,149
處分及報廢不動產、廠房及設備之淨損失	(383,549)	(846,672)
處分無形資產利益	72,753	-
透過損益按公允價值衡量之金融資產/負債		
淨利益(損失)	(557,970)	2,862,735
其他投資損失淨額	(40,611)	(431,384)
資產減損損失	(377,110)	(174,272)
其 他	<u>638,184</u>	<u>(349,211)</u>
合 計	<u>\$ (369,899)</u>	<u>(174,198)</u>

4.財務成本

	<u>105年度</u>	<u>104年度</u>
利息費用		
銀行借款	<u>\$ (1,981,651)</u>	<u>(1,862,406)</u>

緯創資通股份有限公司及其子公司合併財務報告附註(續)

(二十)員工及董事酬勞

依本公司章程規定，年度如有獲利(所謂獲利係指稅前利益扣除分派員工酬勞及董事酬勞前之利益)，並按下列規定提撥之，但公司尚有累積虧損時，應預先保留彌補數額：

- (1)員工酬勞不低於百分之五，員工酬勞以股票或現金發放時，其對象得包括符合一定條件之從屬公司員工，該一定條件由董事會訂定。
 - (2)董事酬勞為不高於百分之一，以現金發放。
- 本公司員工及董事酬勞估列金額明細如下：

	<u>105年度</u>	<u>104年度</u>
員工酬勞	\$ 615,440	496,015
董事酬勞	40,619	24,565
	<u>\$ 656,059</u>	<u>520,580</u>

係以本公司於上開期間之稅前淨利扣除員工酬勞及董事酬勞前之金額乘上本公司章程所定之員工酬勞及董事酬勞分派成數為估計基礎，並列報為民國一〇五年度及一〇四年度之營業費用。其中員工酬勞係以股票發放，分別依據民國一〇六年三月二十日及一〇五年三月二十五日董事會決議前一日之收盤價計算之，相關增資資訊可至公開資訊觀測站查詢。

若次年度實際分派金額與估列數有差異時，則依會計估計變動處理，並將該差異認列為次年度損益。本公司民國一〇四年度員工酬勞及董事酬勞提列金額與實際分派情形並無差異。

(廿一)金融工具

1.信用風險

(1)信用風險之暴險

金融資產之帳面金額代表最大信用暴險金額。

(2)信用風險集中情況

合併公司之客戶集中在廣大之高科技電腦產業客戶群，為減低應收帳款信用風險，合併公司持續地評估客戶之財務狀況，必要時會要求對方提供擔保或保證或購買應收帳款保險合約。合併公司仍定期評估應收帳款回收之可能性並提列備抵呆帳，而呆帳損失總在管理階層預期之內。合併公司於民國一〇五年及一〇四年十二月三十一日，應收帳款餘額中分別有60%及76%係分別由4家及6家客戶組成，使本公司有信用風險顯著集中之情形。

緯創資通股份有限公司及其子公司合併財務報告附註(續)

2. 流動性風險

下表為金融負債之合約到期日，包含估計利息但不包含淨額協議之影響。

	帳面金額	合約 現金流量	1年以內	1-2年	2-5年	超過5年
105年12月31日						
非衍生金融負債						
短期借款	\$ 44,762,259	44,826,184	44,826,184	-	-	-
應付票據及帳款(含關係人款)	124,221,933	124,221,933	124,221,933	-	-	-
其他應付款(含關係人款)	20,558,799	20,558,799	20,558,799	-	-	-
長期借款(含一年內到期部份)	13,008,880	13,434,672	1,442,690	11,991,982	-	-
小計	202,551,871	203,041,588	191,049,606	11,991,982	-	-
衍生金融負債						
遠期換匯合約：						
流出	19,071	16,704,710	16,704,710	-	-	-
流入	-	(16,685,639)	(16,685,639)	-	-	-
帳面價值	19,071	19,071	19,071	-	-	-
遠期外匯合約：						
流出	\$ 6,059	489,680	489,680	-	-	-
流入	-	(483,621)	(483,621)	-	-	-
帳面價值	6,059	6,059	6,059	-	-	-
小計	25,130	25,130	25,130	-	-	-
合計	\$ 202,577,001	203,066,718	191,074,736	11,991,982	-	-
104年12月31日						
非衍生金融負債						
短期借款	\$ 77,001,897	77,102,022	77,102,022	-	-	-
應付票據及帳款(含關係人款)	101,303,277	101,303,277	101,303,277	-	-	-
其他應付款(含關係人款)	13,765,545	13,765,545	13,765,545	-	-	-
長期借款(含一年內到期部份)	14,234,124	14,705,033	1,672,833	4,283,169	8,749,031	-
小計	206,304,843	206,875,877	193,843,677	4,283,169	8,749,031	-
衍生金融負債						
遠期換匯合約：						
流出	1,639,628	88,599,148	88,599,148	-	-	-
流入	-	(86,959,520)	(86,959,520)	-	-	-
帳面價值	1,639,628	1,639,628	1,639,628	-	-	-
遠期外匯合約：						
流出	58,209	2,731,369	2,731,369	-	-	-
流入	-	(2,673,160)	(2,673,160)	-	-	-
帳面價值	58,209	58,209	58,209	-	-	-
小計	1,697,837	1,697,837	1,697,837	-	-	-
合計	\$ 208,002,680	208,573,714	195,541,514	4,283,169	8,749,031	-

合併公司並不預期到期日分析之現金流量發生時點會顯著提早，或實際金額會有顯著不同。

緯創資通股份有限公司及其子公司合併財務報告附註(續)

3. 匯率風險

(1) 匯率風險之暴險

合併公司暴露於重大外幣匯率風險之金融資產及負債如下：

	105.12.31			104.12.31		
	外幣	匯率	台幣	外幣	匯率	台幣
金融資產						
貨幣性項目						
美金	1,760.56 美金/巴西幣=	3.256	56,829	5,058.80 美金/巴西幣=	3.963	167,274
	7.28 美金/哥倫比亞比索=	2,997.230	235	133.20 美金/哥倫比亞比索=	3,208.900	4,404
	8,131.18 美金/捷克克朗=	25.711	262,466	52,673.48 美金/捷克克朗=	24.754	1,741,701
	0.93 美金/港幣=	7.755	30	47.98 美金/港幣=	7.750	1,586
	73.92 美金/印度盧比=	67.960	2,386	1,057.00 美金/印度盧比=	66.220	34,951
	5,497.78 美金/日幣=	117.050	177,463	5,597.32 美金/日幣=	120.410	185,081
	1,328.07 美金/墨西哥幣=	20.715	42,869	1,566.91 美金/墨西哥幣=	17.380	51,812
	126.31 美金/馬來幣=	4.488	4,077	8.00 美金/馬來幣=	4.297	265
	1,945,136.96 美金/新台幣=	32.279	62,787,076	2,308,812.54 美金/新台幣=	33.066	76,343,195
	4,800.22 美金/人民幣=	6.937	154,946	62,174.77 美金/人民幣=	6.488	2,055,871
				28,547.97 美金/新加坡幣=	1.407	943,967
				236.02 美金/土耳其里拉=	2.915	7,804
人民幣	68,889.48 人民幣/新台幣=	4.654	320,577	24,690.08 人民幣/新台幣=	5.097	125,843
	715,274.90 人民幣/美金=	0.144	3,328,532	1,924,220.93 人民幣/美金=	0.154	9,807,562
非貨幣性項目						
美金	11,521.95 美金/台幣=	32.279	371,917	6,190.39 美金/台幣=	33.066	204,691
金融負債						
貨幣性項目						
美金	307.80 美金/巴西幣=	3.256	9,935	5,363.92 美金/巴西幣=	3.963	177,363
	21,438.00 美金/捷克克朗=	25.711	691,997	2,000.00 美金/哥倫比亞比索=	3,208.900	66,132
	6.02 美金/港幣=	7.755	194	7,182.73 美金/捷克克朗=	24.754	237,504
	7,731.85 美金/印度盧比=	67.960	249,576	7.40 美金/港幣=	7.750	245
	1.53 美金/日幣=	117.050	49	9,436.00 美金/印度盧比=	66.220	312,011
	6,190.21 美金/墨西哥幣=	20.715	199,814	563.98 美金/日幣=	120.410	18,648
	3,152.94 美金/馬來幣=	4.488	101,774	7,093.94 美金/墨西哥幣=	17.380	234,568
	2,860,283.49 美金/新台幣=	32.279	92,327,091	2,500.00 美金/馬來幣=	4.297	82,665
	26,744.48 美金/人民幣=	6.937	863,285	2,860,056.01 美金/新台幣=	33.066	94,570,612
				81,336.81 美金/人民幣=	6.488	2,689,483
				57,912.07 美金/新加坡幣=	1.407	1,914,921
人民幣	175.10 人民幣/新台幣=	4.654	815	1,191,100.00 人民幣/新台幣=	5.097	6,070,918
	2,812,562.03 人民幣/美金=	0.144	13,088,257	2,008,674.27 人民幣/美金=	0.154	10,238,012

緯創資通股份有限公司及其子公司合併財務報告附註(續)

(2)敏感度分析

合併公司之匯率風險主要來自於以外幣計價之現金及約當現金、應收帳款及其他應收款、備供出售之金融資產、借款、應付帳款及其他應付款等，於換算時產生外幣兌換損益。於民國一〇五年及一〇四年十二月三十一日當新台幣相對於美金及人民幣貶值或升值5%，而其他所有因素維持不變之情況下，民國一〇五年度及一〇四年度之稅後淨利將分別增加或減少1,660,970千元及1,034,889千元。兩期分析係採用相同基礎。

4.利率分析

合併公司之金融負債利率暴險於本附註之流動性風險管理中說明。

下列敏感度分析係依非衍生性工具於報導日之利率暴險而決定。對於浮動利率負債，其分析方式按報導日流通在外負債之存續期間評估影響金額。

若利率增加或減少25個基本點，在所有其他變數維持不變之情況下，合併公司民國一〇五年度及一〇四年度之稅後淨利將減少或增加74,010千元及109,209千元，主因係合併公司之變動利率借款。

5.公允價值資訊

(1)金融工具之種類及公允價值

合併公司金融資產及金融負債之帳面金額及公允價值包括公允價值等級資訊，除非按公允價值衡量金融工具之帳面金額為公允價值之合理近似值者，及於活絡市場無報價且公允價值無法可靠衡量之權益工具投資外，餘列示如下：

合併公司在衡量其資產和負債時，盡可能使用市場可觀察之輸入值。公允價值之等級係以評價技術使用之輸入值為依據歸類如下：

- 第一級：相同資產或負債於活絡市場之公開報價（未經調整）。
- 第二級：除包含於第一級之公開報價外，資產或負債之輸入參數係直接（即價格）或間接（即由價格推導而得）可觀察。
- 第三級：資產或負債之輸入參數非基於可觀察之市場資料（非可觀察參數）。

合併公司金融資產及金融負債之帳面金額及公允價值，包括公允價值等級資訊，但非按公允價值衡量金融工具之帳面金額為公允價值之合理近似值者，及於活絡市場無報價且公允價值無法可靠衡量之權益工具投資，除下列所述外，其餘依規定無須揭露公允價值資訊。

緯創資通股份有限公司及其子公司合併財務報告附註(續)

(2)決定公允價值所採用之評價技術及假設

合併公司對金融資產及金融負債之公允價值係依下列方式決定：

- ①上市(櫃)公司股票係具標準條款與條件並於活絡市場交易之金融資產，其公允價值係分別參照市場報價決定。
- ②衍生工具係根據廣為市場使用者所接受之評價模型評價，例如折現法及選擇權定價模型。遠期外匯合約通常係根據目前之遠期匯率評價。
- ③除上述外之其他金融資產及金融負債之公允價值，係依照以現金流量折現分析為基礎之一般公認定價模式決定。

(3)第一等級與第二等級間之移轉：

於民國一〇五年十二月三十一日，帳面金額 0千元之備供出售金融資產因該等權益證券無法自活絡市場取得報價，故將其自第一級移轉為第二級。除上述移轉者外，於民國一〇五年及一〇四年十二月三十一日間並無任何移轉。

(4)第三等級間之變動明細：無。

合併公司有利及不利變動係指公允價值之波動，而公允價值係根據不同程度之不可觀察之投入參數，以評價技術計算而得。若金融工具之公允價值受一個以上輸入值之所影響，上表僅反應單一輸入值變動所產生之影響，並不將輸入值間之相關性及變異性納入考慮。

(廿二)財務風險管理

1.概要

合併公司因金融工具之使用而暴露於下列風險：

- (1)信用風險
- (2)流動性風險
- (3)市場風險

本附註表達合併公司上述各項風險之暴險資訊、合併公司衡量及管理風險之目標、政策及程序。進一步量化揭露請詳合併財務報告各該附註。

2.風險管理架構

合併公司之財務管理部門為各業務提供服務，統籌協調進入國內與國際金融市場操作，藉由依照風險程度與廣度分析暴險之內部風險報告監督及管理合併公司營運有關之財務風險。合併公司透過衍生性商品規避暴險，以減輕該等風險之影響。衍生性商品之運用受合併公司股東會通過之辦法所規範。內部稽核人員持續地針對辦法之遵循與暴險額度進行覆核。合併公司以規避風險之原則選定衍生性商品並透過金融機構操作為主。財務管理主管定期召集相關人員會議，檢討操作策略與績效並定期呈報財務最高主管及董事長。

緯創資通股份有限公司及其子公司合併財務報告附註(續)

3.信用風險

信用風險係合併公司因客戶或金融工具之交易對手無法履行合約義務而產生財務損失之風險，主要來自於合併公司應收客戶之票據、帳款及投資。

(1)應收票據及帳款

合併公司採行之政策係僅與信用卓著之對象進行交易，並於必要情形下取得擔保品以減輕因拖欠所產生財務損失之風險。合併公司僅與評等相當於投資等級之企業進行交易。該等資訊係由獨立評等機構提供；倘無法取得該等資訊，合併公司將使用其他公開可取得之財務資訊及彼此交易紀錄對主要客戶進行評等。合併公司持續監督信用暴險以及交易對方之信用評等，並每年透過財務系統進行評估交易對方信用評等、額度限額，控制信用暴險。

(2)投 資

銀行存款、其他金融工具及權益工具之信用風險，係由合併公司財務管理部門衡量並監控。由於合併公司之交易對象及履約他方均係經各項風險評估後選擇之往來金融機構、信用良好之上市櫃公司及信譽良好之非上市櫃公司，無重大之履約疑慮，故無重大之信用風險。

(3)保 證

合併公司政策規定僅能提供財務保證予背書保證辦法中所列之對象。民國一〇五年及一〇四年十二月三十一日，合併公司均無提供背書保證予非子公司。

4.流動性風險

合併公司係透過管理及維持足夠部位之現金及約當現金以支應合併公司營運並減輕現金流量波動之影響。合併公司管理階層監督銀行融資額度使用狀況並確保借款合同條款之遵循。

銀行借款對合併公司而言係一項重要流動性來源。於民國一〇五年及一〇四十二月三十一日，合併公司未動用之長短期借款額度分別為151,041,680千元及152,937,144千元。

5.市場風險

市場風險係指因市場價格變動，如匯率、利率、權益工具價格變動，而影響合併公司之收益或所持有金融工具價值之風險。市場風險管理之目標係管控市場風險之暴險程度在可承受範圍內，並將投資報酬最佳化。

(1)匯率風險

合併公司暴露於非以合併公司之功能性貨幣—新台幣計價之銷售、採購及借款交易所產生之匯率風險。該等交易主要之計價貨幣有新台幣、歐元、美金、日圓及人民幣。

緯創資通股份有限公司及其子公司合併財務報告附註(續)

合併公司持有之外幣資產及所承擔之外幣債務，可能因市場匯率變動而使該資產負債未來現金流量產生波動，恐致匯率風險，故從事衍生性商品交易如遠期合約及換匯合約等，以進行避險。

合併公司持有之衍生性商品係為規避既有及未來現金流量之外幣資產及負債之匯率變動風險，合約期間長短係配合本公司既有之外幣債權債務之到期日及未來現金流量而決定，因此於合約到期時，合併公司將以到期之外幣債權債務來交割結清。

(2)利率風險

合併公司之短期借款、長期借款及出售應收帳款之預支價款主要係屬浮動利率之債務，故市場利率變動將使其有效利率隨之變動，而使其未來現金流量產生波動。合併公司透過不定期與往來銀行協商利率以降低利率風險。

(3)其他市價風險

合併公司為監控現金流量需求及規劃閒置資金而持有備供出售權益工具所產生之風險。合併公司之管理階層依據現金流量需求之時程規劃投資組合中股票及基金之比例。重大投資均採個別管理且所有買賣決策均經董事會之核准。

(廿三)資本管理

合併公司之資本管理目標係保障繼續經營之能力，以持續提供股東報酬及其他利害關係人利益，並維持最佳資本結構以降低資金成本。資本包含合併公司之股本、資本公積及保留盈餘。董事會控管資本報酬率，同時控管普通股股利水準。本公司透過定期檢視資產負債比例對資本結構進行監控。民國一〇五年及一〇四年十二月三十一日本公司之負債佔資產比率如下：

	105.12.31	104.12.31
負債總計	<u>\$ 214,787,109</u>	<u>221,167,831</u>
資產總計	<u>\$ 282,755,558</u>	<u>290,385,044</u>
負債比率	<u>76%</u>	<u>76%</u>

截至民國一〇五年十二月三十一日止，合併公司資本管理之方式並未改變。

七、關係人交易

(一)母公司與最終控制者

本公司為合併公司之最終控制者。

緯創資通股份有限公司及其子公司合併財務報告附註(續)

(二)其他關係人交易

1.銷售商品予關係人

合併公司對關係人之重大銷售金額及其未結清餘額如下：

	銷 貨		應收關係人款項	
	105年度	104年度	105.12.31	104.12.31
關聯企業	\$ <u>1,956,289</u>	<u>5,193,120</u>	<u>5,769</u>	<u>520,060</u>

合併公司對上述關係人之銷貨價格與交易條件係依各銷貨地區之經濟環境及市場競爭情況分別決定，與一般銷售之價格及交易條件決定方式尚無顯著不同。銷貨予關係人之收款條件與一般銷售尚無顯著不同。

2.向關係人購買商品

合併公司向關係人進貨金額及其未結清餘額如下：

	進 貨		應付關係人款項	
	105年度	104年度	105.12.31	104.12.31
關聯企業	\$ <u>4,701,229</u>	<u>8,806,561</u>	<u>1,186,708</u>	<u>2,093,958</u>

合併公司對上述公司之進貨條件與其他供應商並無顯著不同。

3.其他收入及其他

	交易金額		其他應收關係人款	
	105年度	104年度	105.12.31	104.12.31
關聯企業：				
租金收入	\$ 11,265	7,109	355	9
財產交易	<u>679</u>	<u>8,041</u>	<u>137</u>	<u>144</u>
	\$ <u>11,944</u>	<u>15,150</u>	<u>492</u>	<u>153</u>

4.營業費用及其他

	交易金額		其他應付關係人款	
	105年度	104年度	105.12.31	104.12.31
關聯企業：				
財產交易	\$ 47,610	115,739	31,069	58,631
其他關係人：				
捐 贈	<u>2,668</u>	<u>4,907</u>	-	-
	\$ <u>50,278</u>	<u>120,646</u>	<u>31,069</u>	<u>58,631</u>

5.應收代墊款項

合併公司為關聯企業代購、墊付售後服務保證費、退修退換等及因替關聯企業代墊費用而產生之其他應收款，期末未結清餘額如下：

	其他應收關係人款	
	105.12.31	104.12.31
關聯企業	\$ <u>4,186</u>	<u>15,562</u>

緯創資通股份有限公司及其子公司合併財務報告附註(續)

6. 應付代墊款項

關聯企業代合併公司墊付售後服務維修費、派駐海外員工薪資及差旅等產生之其他應付款，期末未結清餘額如下：

	其他應付關係人款	
	105.12.31	104.12.31
關聯企業	\$ 12,185	7,470

7. 綜上應收關係人款項之明細彙總如下：

	105.12.31	104.12.31
應收票據及帳款－關係人：		
應收票據及帳款	\$ 5,769	520,060
其他應收款－關係人：		
應收租賃款	\$ 355	9
應收出售資產款	137	144
其他應收款	4,186	15,562
	\$ 4,678	15,715

8. 綜上應付關係人款項之明細彙總如下：

	105.12.31	104.12.31
應付帳款－關係人：		
應付帳款	\$ 1,186,708	2,093,958
其他應付款－關係人：		
應付購買資產款	\$ 31,069	58,631
其他應付款	12,185	7,470
	\$ 43,254	66,101

(三) 主要管理階層人員交易

主要管理階層人員報酬包括：

	105年度	104年度
短期員工福利	\$ 57,586	54,752
退職後福利	1,181	1,145
	\$ 58,767	55,897

八、質押之資產

合併公司提供質押擔保之資產帳面價值明細如下：

資產名稱	質押擔保標的	105.12.31	104.12.31
不動產、廠房及設備－土地及建築物	銀行借款額度擔保	\$ 333,080	332,461
其他非流動資產－受限制銀行存款	信用狀擔保	9,434	9,524
其他非流動資產－受限制銀行存款	外匯擔保	325,745	-
其他非流動資產－受限制銀行存款	海關保證金	6,456	6,613
其他非流動資產－受限制銀行存款	存入工程工資保證金	-	10,502
其他非流動資產－受限制銀行存款	訴訟、履約保證金	980	499
其他流動資產－受限制銀行存款	銀行借款額度擔保	-	24,697
		\$ 675,695	384,296

緯創資通股份有限公司及其子公司合併財務報告附註(續)

九、重大或有負債及未認列之合約承諾

合併公司已開立未使用之信用狀：

	<u>105.12.31</u>	<u>104.12.31</u>
已開立未使用之信用狀	\$ <u>90,566</u>	<u>43,648</u>

十、重大之災害損失：無。

十一、重大之期後事項

本公司董事會於民國一〇六年三月二十日擬議通過民國一〇五年度之盈餘分配案如下：

	<u>105年度</u>
普通股股利	
現金	\$ 3,042,169
股票	<u>760,542</u>
	<u>\$ 3,802,711</u>

有關本公司民國一〇五年度之盈餘分配案尚待於民國一〇六年六月召開之股東常會決議。

十二、其他

員工福利、折舊、折耗及攤銷費用功能別彙總如下：

功 能 別 性 質 別	105年度			104年度		
	屬於營業 成本者	屬於營業 費用者	合 計	屬於營業 成本者	屬於營業 費用者	合 計
員工福利費用						
薪資費用	13,705,128	9,998,975	23,704,103	14,701,406	9,818,310	24,519,716
勞健保費用	1,645,473	915,500	2,560,973	1,797,725	960,877	2,758,602
退休金費用	70,681	406,080	476,761	67,805	386,528	454,333
其他員工福利費用	1,561,656	586,167	2,147,823	1,250,985	592,278	1,843,263
折舊費用	5,695,887	1,961,527	7,657,414	5,600,837	2,241,379	7,842,216
攤銷費用	8,044	384,063	392,107	9,304	423,702	433,006

合併公司民國一〇五年及一〇四年十二月三十一日員工人數分別為83,278人及60,681人。

緯創資通股份有限公司及其子公司合併財務報告附註(續)

十三、附註揭露事項

(一)重大交易事項相關資訊

民國一〇五年一月一日至十二月三十一日合併公司依證券發行人財務報告編製準則之規定，應再揭露之重大交易事項相關資訊如下：

1. 資金貸與他人：

編號	貸出資金之公司	貸與對象	往來科目	是否為關係人	本期最高金額	期末餘額	實際動支金額	利率區間	資金貸與性質(註二)	業務往來金額	有短期融通資金必要之原因	提列備抵呆帳金額	擔保品		對個別對象資金貸與限額(註三)及(註四)	資金貸與總限額(註一)	備註
													名稱	價值			
0	本公司	WTZ	其他應收款	是	6,456,400	3,227,900	3,227,900	1.20%-1.50%	2	-	營業週轉	-	-	-	6,724,505	33,622,525	(註九)
0	本公司	WPH	其他應收款	是	2,538,080	1,613,950	403,488	1.20%-1.50%	2	-	營業週轉	-	-	-	6,724,505	33,622,525	(註九)
0	本公司	WETW	其他應收款	是	95,000	95,000	-	1.80%	2	-	營業週轉	-	-	-	6,724,505	33,622,525	(註九)
1	WAKS	WTZ	其他應收款	是	3,228,600	3,227,900	1,613,950	1.20%-1.50%	2	-	營業週轉	-	-	-	67,245,050	67,245,050	(註五)及(註九)
1	WAKS	WGKS	其他應收款	是	1,278,526	639,124	639,124	1.20%-1.50%	2	-	營業週轉	-	-	-	67,245,050	67,245,050	(註五)及(註九)
1	WAKS	WYBJ	其他應收款	是	116,323	96,837	18,614	3.50%	2	-	營業週轉	-	-	-	67,245,050	67,245,050	(註五)及(註九)
1	WAKS	WSH	其他應收款	是	67,200	-	-	3.50%	2	-	營業週轉	-	-	-	67,245,050	67,245,050	(註五)及(註九)
1	WAKS	WRKS	其他應收款	是	163,150	161,395	83,763	3.50%	2	-	營業週轉	-	-	-	67,245,050	67,245,050	(註五)及(註九)
1	WAKS	WQD	其他應收款	是	416,467	-	-	1.50%	2	-	營業週轉	-	-	-	67,245,050	67,245,050	(註五)及(註九)
1	WAKS	WSKS	其他應收款	是	652,600	645,580	-	1.20%-1.50%	2	-	營業週轉	-	-	-	67,245,050	67,245,050	(註五)及(註九)
2	WEHK	WETW	其他應收款	是	16,800	9,684	9,684	1.20%-1.50%	2	-	營業週轉	-	-	-	5,831	29,159	(註六)及(註九)
3	WSSG	WSMY	其他應收款	是	19,578	19,367	19,367	1.80%	2	-	營業週轉	-	-	-	67,245,050	67,245,050	(註七)及(註九)
4	WCH	ANC	其他應收款	是	129,116	129,116	129,116	1.20%	2	-	營業週轉	-	-	-	67,245,050	67,245,050	(註八)及(註九)

(註一)：本公司資金貸與他人之總額以本公司最近期經會計師簽證或核閱之財務報表淨值之50%為限，其中因短期融通資金必要之貸與總額以本公司最近期經會計師簽證或核閱之財務報表淨值之40%為限。

(註二)：資金貸與性質如下：

- 1：有業務往來者。
- 2：有短期融通資金之必要者。

(註三)：因業務往來之個別對象限額

對每一借入人之限額，依下列情況分別訂定之：

- (一)本公司控股比例在50%以上之企業，以不超過本公司淨值之10%為限。
- (二)本公司控股比例在50%以下之企業，以不超過該企業淨值之40%且不超过本公司淨值之5%為限。
- (三)其他借入人則以借入人之淨值之25%且不超过本公司淨值之5%為限。

(註四)：因短期融通資金必要之個別對象限額，以不超過本公司淨值之10%為限。

(註五)：子公司WAKS

(一)WAKS資金貸與他人之總額以WAKS最近期經會計師簽證或核閱之財務報表淨值之50%為限，其中因短期融通資金必要之貸與總額以WAKS最近期經會計師簽證或核閱之財務報表淨值之40%為限，但與母公司直接及間接持有表決權股份100%之大陸子公司間之資金貸與總額，以母公司最近期經會計師簽證或核閱之財務報表淨值為限。就符合本作業程序而貸與境外公司的總額，以WAKS向國家外匯管理局核准境外放款額度餘額為限。

緯創資通股份有限公司及其子公司合併財務報告附註(續)

(二)就母公司直接及間接持有100%表決權股份或100%股權之大陸子公司，因有短期融通資金之必要而借貸者，對每一借款人之限額，對每一借款人之限額，以不超過母公司最近期經會計師簽證或核閱之財務報表淨值為限。

(註六)：子公司WEHK

(一)WEHK資金貸與他人之總額以WEHK最近期經會計師簽證或核閱之財務報表淨值之50%為限，其中因短期融通資金必要之貸與總額以WEHK最近期經會計師簽證或核閱之財務報表淨值之40%為限。

(二)因業務往來之個別對象限額

對每一借款人之限額，依下列情況分別訂定之：

- A.WEHK控股比例在50%以上之企業，以不超過WEHK淨值之10%為限。
- B.WEHK控股比例在50%以下之企業，以不超過該企業淨值之40%且不起過WEHK淨值之5%為限。
- C.其他借款人之限額，以不超過WEHK淨值之25%且不起過WEHK淨值之5%為限。

(三)因短期融通資金必要之個別對象限額，以不超過WEHK淨值之10%為限。

(註七)：子公司WSSG

(一)WSSG資金貸與他人之總額以WSSG最近期經會計師審計之財務報表淨值之40%為限，但與母公司直接及間接持有表決權股份100%之國外子公司間之資金貸與總額，以母公司最近期經會計師簽證或核閱之財務報表淨值為限。

(二)WSSG因短期融通資金必要之個別對象限額，以不超過WSSG淨值之10%為限，但與母公司直接及間接持有表決權股份100%之國外子公司間，因有短期融通資金之必要而借貸者，對每一借款人之限額，以不超過母公司最近期經會計師簽證或核閱之財務報表淨值為限。

(註八)：子公司WCH

(一)WCH資金貸與他人之總額以WCH最近期經會計師審計之財務報表淨值之40%為限，但與母公司直接及間接持有表決權股份100%之國外子公司間之資金貸與總額，以母公司最近期經會計師簽證或核閱之財務報表淨值為限。

(二)WCH因短期融通資金必要之個別對象限額，以不超過WCH淨值之10%為限，但與母公司直接及間接持有表決權股份100%之國外子公司間，因有短期融通資金之必要而借貸者，對每一借款人之限額，以不超過母公司最近期經會計師簽證或核閱之財務報表淨值為限。

(註九)：上列交易於編製合併財務報告時業已沖銷。

緯創資通股份有限公司及其子公司合併財務報告附註(續)

2. 為他人背書保證：

編號	背書保證者 公司名稱	被背書保證對象		對單一企業 背書保證限額 (註二)及(註四)	本期最高 背書保證 餘額	期末背書 保證餘額	實際動支 金額	以財產擔保 之背書保證 金額	累計背書保證 金額占最近期 財務報表淨值 之比率	背書保證 最高限額 (註一)及(註三)	屬母公司 對子公司 背書保證	屬子公司 對母公司 背書保證	屬對大陸 地區背書 保證	備註
		關係 (註十)	公司名稱											
0	本公司	3	WIP	20,173,515	1,946,172	1,085,018	1,085,018	-	1.61%	67,245,050	N	N	N	(註十二)
0	本公司	2	Cowin(註五)	20,173,515	25,200	24,209	24,209	-	0.04%	67,245,050	N	N	N	(註十二)
0	本公司	3	WZS與WAKS及WEKS 共用(註五)	20,173,515	75,600	72,628	72,628	-	0.11%	67,245,050	N	N	Y	(註十二)
0	本公司	2	WGKH	20,173,515	50,400	48,419	48,419	-	0.07%	67,245,050	N	N	N	(註十二)
0	本公司	2	WCZ	20,173,515	977,409	977,409	493,224	-	1.45%	67,245,050	N	N	N	(註十二)
0	本公司	3	WOK	20,173,515	2,023,060	968,370	968,370	-	1.44%	67,245,050	N	N	Y	(註十二)
0	本公司	3	WMKS	20,173,515	978,900	322,790	322,790	-	0.48%	67,245,050	N	N	Y	(註十二)
0	本公司	3	WSKS	20,173,515	336,000	322,790	322,790	-	0.48%	67,245,050	N	N	Y	(註十二)
0	本公司	2	WBR	20,173,515	1,008,000	355,069	355,069	-	0.53%	67,245,050	N	N	N	(註十二)
0	本公司	2	本公司及WBR 共用	20,173,515	336,000	-	-	-	-	-	N	N	N	(註十二)
0	本公司	3	WIN	20,173,515	1,344,000	1,291,160	1,291,160	-	1.92%	67,245,050	N	N	N	(註十二)
0	本公司	2	WSSG	20,173,515	7,022,400	6,262,126	6,262,126	-	9.31%	67,245,050	N	N	N	(註十二)
0	本公司	2	本公司及WSSG 共用	20,173,515	168,000	161,395	161,395	-	0.24%	67,245,050	N	N	N	(註十二)
0	本公司	2	WTX	20,173,515	2,710,650	2,420,925	2,420,925	-	3.60%	67,245,050	N	N	N	(註十二)
0	本公司	2	WGTX	20,173,515	789,600	435,767	435,767	-	0.65%	67,245,050	N	N	N	(註十二)
0	本公司	2	本公司及WGTX 共用	20,173,515	672,000	645,580	645,580	-	0.96%	67,245,050	N	N	N	(註十二)
0	本公司	3	WTZ	20,173,515	5,208,000	3,227,900	2,582,320	-	4.80%	67,245,050	N	N	Y	(註十二)
0	本公司	3	本公司及WTZ 共用	20,173,515	336,000	322,790	322,790	-	0.48%	67,245,050	N	N	Y	(註十二)
0	本公司	2	WSMX	20,173,515	504,000	484,185	484,185	-	0.72%	67,245,050	N	N	N	(註十二)
0	本公司	3	WGKS	20,173,515	329,280	316,334	316,334	-	0.47%	67,245,050	N	N	Y	(註十二)
0	本公司	2, 3	WCZ及WSCZ 共用(註六)	20,173,515	1,728,704	1,728,704	1,728,704	-	2.57%	67,245,050	N	N	N	(註十二)
0	本公司	2	總類	20,173,515	406,258	388,998	388,998	-	0.58%	67,245,050	N	N	N	(註十二)
0	本公司	2	WSCO	20,173,515	134,400	129,116	129,116	-	0.19%	67,245,050	N	N	N	(註十二)
0	本公司	2	本公司與WCH及WTX 共用	20,173,515	1,008,000	968,370	968,370	-	1.44%	67,245,050	N	N	N	(註十二)
0	本公司	3	WMKS及WQD 共用(註八)	20,173,515	672,000	645,580	645,580	-	0.96%	67,245,050	N	N	Y	(註十二)
0	本公司	3	WMKS與WTZ、WQD及WGKS 共用(註七)	20,173,515	672,000	645,580	645,580	-	0.96%	67,245,050	N	N	Y	(註十二)
0	本公司	2	WTR	20,173,515	33,600	32,279	32,279	-	0.05%	67,245,050	N	N	N	(註十二)
0	本公司	2	WPH	20,173,515	509,040	258,232	258,232	-	0.38%	67,245,050	N	N	N	(註十二)
0	本公司	3	本公司與WMKS、WQD、WSKS及WOK 共用	20,173,515	1,008,000	968,370	968,370	-	1.44%	67,245,050	N	N	Y	(註十二)
0	本公司	2, 3	WMY及WEMY 共用	20,173,515	100,800	-	-	-	-	-	N	N	N	(註十二)
0	本公司	3	WOK與WTZ及WSKS 共用	20,173,515	1,176,000	1,129,765	1,129,765	-	1.68%	67,245,050	N	N	Y	(註十二)
0	本公司	2	總類	20,173,515	5,000	-	-	-	-	-	N	N	N	(註十二)
0	本公司	3	WTZ與WGKS及WSKS 共用	20,173,515	336,000	322,790	-	-	0.48%	67,245,050	N	N	Y	(註十二)

緯創資通股份有限公司及其子公司合併財務報告附註(續)

編號	背書保證者 公司名稱	被背書保證對象		對單一企業 背書保證限額 (註二)及(註四)	本期最高 背書保證 餘額	期末背書 保證餘額	實際動支 金額	以財產擔保 之背書保證 金額	累計背書保證 金額占最近期 財務報表淨值 之比率	背書保證 最高限額 (註一)及(註三)	屬母公司 對子公司 背書保證	屬子公司 對母公司 背書保證	屬對大陸 地區背書 保證	備註
		公司名稱	關係 (註十)											
0	本公司	WHK	3	20,173,515	33,600	32,279	32,279	-	0.05%	67,245,050	Y	N	N	(註十二)
0	本公司	WITX	3	20,173,515	168,000	-	-	-	-	67,245,050	Y	N	N	(註十二)
0	本公司	Cowin與WPH、WCZ、WMX、WITX、 緯穎及WYUDE共用(註九)	2, 3	20,173,515	2,670,354	2,670,354	1,129,765	-	3.97%	67,245,050	Y	N	N	(註十二)
0	本公司	WAKS與WEKS、WCD及WCQ(註 九)	3	20,173,515	1,525,916	1,525,916	645,580	-	2.27%	67,245,050	Y	N	Y	(註十二)
0	本公司	WMY與WEMY及WSMY共用	2, 3	20,173,515	261,040	161,395	161,395	-	0.24%	67,245,050	Y	N	N	(註十二)
0	本公司	WYUDE	3	20,173,515	9,577,800	8,231,145	5,164,640	-	12.24%	67,245,050	Y	N	N	(註十二)
0	本公司	Cowin與WCZ、緯穎及WYUDE共用	2, 3	20,173,515	1,142,050	1,129,765	1,129,765	-	1.68%	67,245,050	Y	N	N	(註十二)
0	本公司	WCH	2	20,173,515	40,358	40,349	40,349	-	0.06%	67,245,050	Y	N	N	(註十二)
1	緯穎	WYUDE	2	541,944	80,698	80,698	80,698	-	4.47%	903,241	N	N	N	(註十二)

(註一)：本公司為他公司所為之背書保證總額以不超過本公司最近期經會計師簽證或會計師核閱之報告所示之淨額為限。

(註二)：本公司對單一企業背書保證限額以不超過本公司最近期經會計師簽證或會計師核閱之報告所示之淨值的30%為限。

(註三)：本公司及子公司整體為他公司所為之背書保證總額以不超過本公司最近期經會計師簽證或會計師核閱之報告所示之淨值為限。

(註四)：本公司及子公司整體對單一企業背書保證限額以不超過本公司最近期經會計師簽證或會計師核閱之報告所示之淨值的30%為限。

(註五)：Cowin與WZS、WAKS及WEKS共用額度美金3,000,000元。

(註六)：WCZ與WSCZ共用額度歐元50,000,000元及美金1,000,000元，其中WSCZ上限為美金300,000元。

(註七)：WMKS與WTZ、WQD及WGKS共用額度美金20,000,000元，各家上限為美金10,000,000元。

(註八)：WMKS與WQD共用額度美金20,000,000元，其中WMKS上限為美金20,000,000元、WQD上限為美金10,000,000元。

(註九)：Cowin與WPH、WCZ、WMX、WITX、緯穎、WYUDE、WAKS、WEKS、WCD及WCQ共用額度美金130,000,000元。

(註十)：緯穎(背書保證作業程序)

1. 為他公司所為之背書保證總額以不超過本公司最近期經會計師簽證或核閱報告所示之淨值的50%為限。
2. 對單一企業背書保證限額以不超過本公司最近期經會計師簽證或核閱報告所示之淨值的30%為限。

(註十一)：背書保證對象與公司之關係：

1. 有業務往來之公司。
2. 直接持有普通股股權超過百分之五十之子公司。
3. 母子公司持有普通股股權合併計算超過百分之五十之被投資公司。
4. 對公司直接或經由子公司間接持有普通股股權超過百分之五十之母公司。
5. 基於承攬工程需要之同業間依合約規定互保之公司。
6. 因共同投資關係由各出資股東依其持股比例對其背書保證之公司。

(註十二)：上列交易於編製合併財務報告時業已沖銷。

緯創資通股份有限公司及其子公司合併財務報告附註(續)

3. 期末持有有價證券情形(不包含投資子公司、關聯企業及合資控制權益部份)：

持有之公司	有價證券種類及名稱	與有價證券發行人之關係	帳列科目	期末			期中最高持出或出資情形	備註	
				股數	帳面金額	持股比例			
本公司	聯晟	-	備供出售金融資產-非流動	2,972	37,747	3.07%	37,747	3.07%	-
本公司	Xplore	-	備供出售金融資產-非流動	7	484	0.07%	484	0.07%	-
本公司	明泰	-	備供出售金融資產-非流動	19,448	381,176	4.48%	381,176	4.48%	-
本公司	遊戲橘子	-	備供出售金融資產-非流動	1,496	43,996	0.95%	43,996	0.95%	-
本公司	DDD Group PLC	-	備供出售金融資產-非流動	9,920	-	5.20%	-	5.20%	-
本公司	佳龍	-	備供出售金融資產-非流動	5,676	89,681	5.50%	89,681	5.50%	-
本公司	茂林-KY	-	備供出售金融資產-非流動	20,914	1,455,644	14.84%	1,455,644	15.21%	-
本公司	公信電子(股)公司	-	備供出售金融資產-非流動	1,079	13,756	1.44%	13,756	1.44%	-
本公司	地暉應用材料(股)公司	-	備供出售金融資產-非流動	4,739	67,905	9.60%	67,905	9.60%	-
本公司	豪威先進(股)公司	-	備供出售金融資產-非流動	4,000	-	13.91%	-	13.91%	-
本公司	Lilee Systems, Ltd.	-	備供出售金融資產-非流動	2,143	-	18.00%	-	18.00%	-
本公司	Zeo, Inc.	-	備供出售金融資產-非流動	779	-	6.57%	-	6.57%	-
本公司	Phostek, Inc.	-	備供出售金融資產-非流動	1,875	424	5.99%	424	5.99%	-
本公司	Janus Technologies, Inc.	-	備供出售金融資產-非流動	864	-	4.78%	-	5.87%	-
本公司	Vmedia Research	-	備供出售金融資產-非流動	2,000	-	7.69%	-	7.69%	-
本公司	博緯生技(股)公司	-	備供出售金融資產-非流動	1,227	13,202	2.41%	13,202	2.42%	-
本公司	Applied BioCode Inc.	-	備供出售金融資產-非流動	2,800	30,148	6.03%	30,148	7.06%	-
本公司	Tube Inc.	-	備供出售金融資產-非流動	16,609	126,525	21.56%	126,525	21.56%	-
本公司	Audio Design Experts, Inc.	-	備供出售金融資產-非流動	546	-	18.47%	-	18.47%	-
本公司	明騰薄膜	-	備供出售金融資產-非流動	3,000	-	15.00%	-	15.00%	-
本公司	Tactus Technology, Inc.	-	備供出售金融資產-非流動	7,136	-	0.23%	-	8.57%	-
本公司	磐儀科技	-	備供出售金融資產-非流動	4,326	99,931	7.49%	99,931	7.49%	-
本公司	Airdog, Inc	-	備供出售金融資產-非流動	2,964	19,517	15.01%	19,517	15.01%	-
本公司	Jafoo AT Fund III L.P.	-	以成本衡量之金融資產-非流動	-	66,813	2.98%	-	2.98%	-
本公司	Jafoo AT Fund IV L.P.	-	以成本衡量之金融資產-非流動	-	85,830	2.50%	-	2.50%	-
本公司	IP Cathay II, L.P.	-	以成本衡量之金融資產-非流動	-	136,294	6.45%	-	6.45%	-
本公司	智元創投	-	以成本衡量之金融資產-非流動	6,000	60,000	10.71%	-	10.71%	-
本公司	Corsa Fund 2012, L.P.	-	以成本衡量之金融資產-非流動	-	21,322	20.00%	-	20.00%	-
本公司	JAFCO Asia Technology Fund VI	-	以成本衡量之金融資產-非流動	-	254,537	6.67%	-	6.67%	-
本公司	Kibou Fund L.P.	-	以成本衡量之金融資產-非流動	-	53,180	12.78%	-	12.78%	-
本公司	Timecruiser Computing Corporation	-	以成本衡量之金融資產-非流動	-	91,359	-	-	-	-
本公司	Audio Design Experts, Inc.	-	以成本衡量之金融資產-非流動	-	293,155	-	-	-	-
本公司	Dual Aperture, Inc.	-	以成本衡量之金融資產-非流動	-	47,279	-	-	-	-

緯創資通股份有限公司及其子公司合併財務報告附註(續)

持有之公司	有價證券 種類及名稱	與有價證券 發行人之關係	帳列科目	期末			期中最高持股或 出資情形	備註
				股數	帳面金額	持股比例		
本公司	Lilee Systems, Ltd.	-	以成本衡量之金融資產-非流動	-	151,309	-	-	
本公司	Fenox Venture Company XIV, L.P.	-	以成本衡量之金融資產-非流動	-	32,767	99.00%	99.00%	
AIHH	Steersmen II Ltd.	-	以成本衡量之金融資產-非流動	-	-	0.41%	0.41%	
AIHH	Advance Powered & Energy Semiconductor, Inc.	-	備供出售金融資產-非流動	23,375	-	19.26%	19.26%	
翔智	瀚亞威實貨幣市場基金	-	備供出售金融資產-流動	468	6,311	-	-	
翔智	富邦吉祥貨幣市場基金	-	備供出售金融資產-流動	455	7,065	-	-	
翔智	凱基凱旋貨幣市場基金	-	備供出售金融資產-流動	692	7,950	-	-	
翔智	日盛貨幣市場基金	-	備供出售金融資產-流動	479	7,029	-	-	
翔智	兆豐寶鑽貨幣市場基金	-	備供出售金融資產-流動	644	8,003	-	-	
WCHK	Dell Technologies Inc.	-	備供出售金融資產-非流動	364	61,858	0.05%	0.09%	
鼎創	緯創	-	備供出售金融資產-非流動	64	814	0.07%	0.07%	
鼎創	明泰	-	備供出售金融資產-非流動	3,892	76,273	0.90%	0.90%	
鼎創	豪威先進(股)公司	-	備供出售金融資產-非流動	500	-	1.74%	1.74%	
鼎創	公信電子(股)公司	-	備供出售金融資產-非流動	737	9,395	0.98%	0.98%	
鼎創	Vmedia Research	-	備供出售金融資產-非流動	324	-	1.25%	1.25%	
鼎創	磐儀科技	-	備供出售金融資產-非流動	1,854	42,827	3.21%	3.21%	
鼎創	Umbo CV Inc.	-	備供出售金融資產-非流動	1,626	2,992	5.10%	5.68%	
鼎創	Applied BioCode Inc.	-	備供出售金融資產-非流動	1,009	10,864	2.17%	2.33%	
鼎創	瑋景科技	-	備供出售金融資產-非流動	1,110	4,321	15.86%	22.21%	
鼎創	feelthebeat Holdings Limited	-	備供出售金融資產-非流動	13	33,461	9.32%	9.32%	
鼎創	IP Cathay One, L.P.	-	以成本衡量之金融資產-非流動	-	80,129	4.00%	4.00%	
鼎創	本誠創業投資股份有限公司	-	以成本衡量之金融資產-非流動	11,000	110,000	8.15%	8.15%	
鼎創	LUCID VR, INC.	-	以成本衡量之金融資產-非流動	-	32,931	-	-	
鼎創	Bioinspira, Inc	-	以成本衡量之金融資產-非流動	-	22,160	-	-	
緯創數技	SSIWO Technologies Limited	-	備供出售金融資產-非流動	1,000	32,277	14.71%	14.71%	
Win Smart	天鵬盛電子	-	備供出售金融資產-非流動	8,716	-	15.17%	15.17%	
緯創生技	Apollo Medical Optics Inc.	-	備供出售金融資產-非流動	6,667	123,247	20.21%	20.21%	
緯創生技	Hukui Biotechnology Corporation	-	備供出售金融資產-非流動	250	9,240	11.54%	11.54%	
緯創生技	Aidmics Biotechnology(Cayman) Co., Ltd.	-	備供出售金融資產-非流動	15,000	15,015	16.67%	16.67%	
WMKS	浙商銀行-專屬理財產品	-	其他金融資產-流動	-	255,943	-	-	
緯類	中國信託華盈貨幣市場基金	-	備供出售金融資產-流動	33,006	360,274	-	-	
緯類	野村投信貨幣市場基金	-	備供出售金融資產-流動	22,273	360,000	-	-	

緯創資通股份有限公司及其子公司合併財務報告附註(續)

4. 累積買進或賣出同一有價證券之金額達新台幣三億元或實收資本額百分之二十以上者：

買、賣之公司	有價證券種類及名稱	帳列科目	交易對象	關係	期初		買入			賣出			期末		備註
					股數	金額	股數	金額	股數	售價	帳面成本	處分損益	股數	金額	
本公司	鼎創	股票	(註二)	子公司	-	897,364	-	592,000	-	-	-	-	-	1,430,480	(註一)
本公司	緯創數技	股票	(註三)	子公司	-	-	60,000	600,000	-	-	-	-	-	602,520	(註一)
本公司	緯創生技	股票	(註三)	子公司	-	-	60,000	600,000	-	-	-	-	-	570,212	(註一)
ATZS	三井住友銀行-安升利-人民幣理財商品	人民幣理財產品	-	-	-	-	-	1,654,319	1,657,098	1,654,319	2,780	-	-	-	-
ATZS	上投摩根貨幣市場基金	基金	-	-	-	-	443,300	2,063,890	2,069,452	2,063,890	5,563	-	-	-	-
WAKS	上投摩根貨幣市場基金	基金	-	-	-	-	67,000	311,785	312,795	311,785	1,011	-	-	-	-
WAKS	中國建設銀行-乾元日鑫月溢-人民幣理財產品	人民幣理財產品	-	-	-	-	-	278,745	280,381	278,745	1,637	-	-	-	-
WAKS	上海浦東發展銀行-利多多-人民幣理財產品	人民幣理財產品	-	-	-	-	-	745,863	751,028	745,863	5,167	-	-	-	-
WCD	三井住友銀行-安升利-人民幣理財商品	人民幣理財產品	-	-	-	-	-	1,265,752	1,266,942	1,265,752	1,190	-	-	-	-
WCD	中國銀行-中銀保本理財-人民幣理財商品	人民幣理財產品	-	-	-	-	-	1,674,762	1,676,908	1,674,762	2,146	-	-	-	-
WCD	中信銀行-信贏系列-人民幣理財商品	人民幣理財產品	-	-	-	-	-	837,630	840,676	837,630	3,047	-	-	-	-
WCD	中國農業銀行-本利豐-人民幣理財商品	人民幣理財產品	-	-	-	-	-	395,547	397,224	395,547	1,677	-	-	-	-
WCD	中國農業銀行-農行對公定期理財產品-人民幣理財商品	人民幣理財產品	-	-	-	-	-	1,219,217	1,229,954	1,219,217	10,741	-	-	-	-
鼎創	WCT	股票	(註二)	子公司	-	29,083	-	413,963	-	-	-	-	-	396,783	(註一)
WCQ	中國銀行-按開開放-人民幣理財產品	人民幣理財產品	-	-	-	-	-	437,429	438,672	437,429	1,244	-	-	-	-
WCQ	中國建設銀行-乾元日鑫月溢-人民幣理財產品	人民幣理財產品	-	-	-	-	-	293,170	294,830	293,170	1,660	-	-	-	-
WEKS	上海浦東發展銀行-利多多對公結構性存款-人民幣理財商品	人民幣理財產品	-	-	-	-	-	558,420	562,988	558,420	4,570	-	-	-	-
WMKS	三井住友銀行-安升利-人民幣理財商品	人民幣理財產品	-	-	-	-	-	600,302	600,889	600,302	613	-	-	-	-
WMKS	中國建設銀行-乾元日鑫月溢-人民幣理財商品	人民幣理財產品	-	-	-	-	-	590,995	604,545	590,995	14,155	-	-	-	-
WMKS	中國農業銀行-金鑰匙-本利豐90天-人民幣理財商品	人民幣理財產品	-	-	-	-	-	660,797	665,794	660,797	5,220	-	-	-	-
WQD	三井住友銀行-安升利-人民幣理財產品	人民幣理財產品	-	-	-	-	-	600,674	604,184	600,674	3,667	-	-	-	-
WTZ	三井住友銀行-安升利-人民幣理財商品	人民幣理財產品	-	-	-	-	-	372,280	373,041	372,280	761	-	-	-	-
WTZS	上投摩根貨幣市場基金	基金	-	-	-	-	99,300	462,093	463,337	462,093	1,300	-	-	-	-
緯創	中國信託華盈貨幣市場基金	基金	-	-	12,888	140,000	55,939	610,000	390,393	389,853	540	33,006	360,274	-	-

緯創資通股份有限公司及其子公司合併財務報告附註(續)

買、賣之公司 種類	有價證券 種類及名稱	帳列 科目	交易 對象	關係	期初		買入		賣出		期末		備註		
					股數	金額	股數	金額	股數	售價	帳面 成本	處分 損益		股數	金額
WZS	野村投信貨幣市場基金	備供出售金融資產-流動	-		-	-	64,422	1,040,000	42,148	680,287	680,000	287	22,273	360,000	-
WZS	上投摩根貨幣市場基金	備供出售金融資產-流動			-	-	303,500	1,412,337	303,500	1,414,312	1,412,337	1,975	-	-	-
WZS	中國工商銀行-法人客戶周周分紅-人民幣 理財商品	其他金融資產-流動			-	-	-	1,349,515	-	1,350,404	1,349,515	889	-	-	-
WZS	三井住友銀行-安升利-人民幣理財商品	其他金融資產-流動			-	-	-	3,472,014	-	3,477,128	3,472,014	5,116	-	-	-
WZS	中國工商銀行法人客戶無固定期限人民幣 理財	其他金融資產-流動			-	-	-	1,880,014	-	1,881,278	1,880,014	1,264	-	-	-

(註一)：上列交易於編製合併財務報告時業已沖銷。

(註二)：係辦理現金增資。

(註三)：係新設立之子公司。

緯創資通股份有限公司及其子公司合併財務報告附註(續)

5.取得不動產之金額達新台幣三億元或實收資本額百分之二十以上者：無。

6.處分不動產之金額達新台幣三億元或實收資本額百分之二十以上者：無。

7.與關係人進、銷貨之金額達新台幣一億元或實收資本額百分之二十以上者：

進銷貨之公司	交易對象名稱	關係	交易情形				交易條件與一般交易不同之情形及原因		備註	
			進銷貨	金額	占總進銷貨之比率	授信期間	單價	授信期間		應收(付)票據、帳款餘額
本公司	AIHH	母子公司	銷貨	136,592,267	22.27%	OA90	-	24,419,971	13.56%	(註)
本公司	WITX	母子公司	銷貨	31,799,782	5.19%	OA120	-	9,164,553	5.09%	(註)
本公司	緯穎	母子公司	銷貨	14,807,876	2.41%	OA90	-	774,625	0.43%	(註)
本公司	WOHK	關聯企業	銷貨	1,849,288	0.30%	月結30天	-	-	-	-
本公司	WCZ	母子公司	銷貨	1,310,233	0.21%	OA90	-	320,265	0.18%	(註)
本公司	WTX	母子公司	銷貨	1,288,027	0.21%	OA90	-	320,076	0.18%	(註)
本公司	WJP	母子公司	銷貨	798,810	0.13%	OA90	-	275,752	0.15%	(註)
本公司	WSSG	母子公司	銷貨	366,629	0.60%	OA90	-	89,023	0.05%	(註)
本公司	WMKS	母子公司	銷貨	362,147	0.60%	OA90	-	47,237	0.03%	(註)
本公司	COWIN	母子公司	進貨	146,827,552	25.32%	OA90	-	(39,034,622)	19.33%	(註)
本公司	WCD	母子公司	進貨	101,194,450	17.45%	OA30	-	(18,399,948)	9.11%	(註)
本公司	WEKS	母子公司	進貨	84,888,255	14.64%	OA90	-	(36,795,821)	18.22%	(註)
本公司	WAKS	母子公司	進貨	77,038,720	13.29%	OA90	-	(20,884,296)	10.34%	(註)
本公司	WCQ	母子公司	進貨	75,307,632	12.99%	OA90	-	(18,799,872)	9.31%	(註)
本公司	WOK	母子公司	進貨	63,987,380	11.04%	OA90	-	(16,239,363)	8.04%	(註)
本公司	WVS	母子公司	進貨	11,484,653	1.98%	OA90	-	-	-	(註)
本公司	WSKS	母子公司	進貨	5,530,600	0.95%	OA60	-	(745,905)	0.37%	(註)
本公司	WTZ	母子公司	進貨	2,267,270	0.39%	OA60	-	(436,198)	0.22%	(註)
本公司	WPH	母子公司	進貨	1,349,492	0.23%	OA30	-	-	-	(註)
本公司	WTX	母子公司	進貨	970,282	0.17%	OA60	-	(13,033)	0.01%	(註)
本公司	WITX	母子公司	進貨	243,715	0.04%	OA90	-	-	-	(註)
本公司	WCZ	母子公司	進貨	198,813	0.03%	OA90	-	(210)	-	(註)
本公司	AIHH	母子公司	進貨	175,899	0.03%	OA90	-	(101,413)	0.05%	(註)
本公司	WSCZ	母子公司	進貨	116,693	0.02%	OA60	-	(55,522)	0.03%	(註)
AIHH	本公司	母子公司	銷貨	175,899	0.13%	OA90	-	101,413	0.48%	(註)
AIHH	COWIN	聯屬公司	銷貨	134,408	0.10%	OA90	-	73,591	0.35%	(註)
AIHH	WAKS	聯屬公司	銷貨	487,705	0.35%	OA90	-	100,461	0.48%	(註)
AIHH	WCQ	聯屬公司	銷貨	1,710,670	1.23%	OA90	-	504,097	2.40%	(註)

緯創資通股份有限公司及其子公司合併財務報告附註(續)

進銷貨之公司	交易對象名稱	關係	交易情形				交易條件與一般交易不同之情形及原因			備註
			進銷貨	金額	占總進銷貨之比率	授信期間	單價	授信期間	應收(付)票據、帳款餘額	
AHH	WCD	聯屬公司	銷貨	271,364	0.19%	OA90	-	20,806	0.10%	(註)
AHH	本公司	母子公司	進貨	136,592,267	98.55%	OA90	-	(24,419,971)	98.20%	(註)
AHH	FLT	關聯企業	進貨	113,722	0.08%	OA90	-	(32,993)	0.13%	-
ATZS	WVS	聯屬公司	進貨	7,571,486	79.40%	OA90	-	-	-	(註)
ATZS	WVS	聯屬公司	銷貨	9,704,766	89.22%	OA90	-	-	-	(註)
ATZS	WZS	聯屬公司	銷貨	234,375	2.15%	OA90	-	-	-	(註)
COWIN	WPH	聯屬公司	銷貨	211,487	0.14%	OA90	-	77,176	0.11%	(註)
COWIN	本公司	母子公司	銷貨	146,827,552	98.09%	OA90	-	39,034,622	54.05%	(註)
COWIN	WTZS	聯屬公司	銷貨	764,125	0.51%	OA90	-	423,686	0.59%	(註)
COWIN	WCD	聯屬公司	銷貨	1,745,953	1.17%	OA90	-	496,694	0.69%	(註)
COWIN	WZS	母子公司	進貨	148,982,151	100.00%	OA90	-	(38,891,549)	61.63%	(註)
WAKS	AHH	聯屬公司	進貨	487,705	0.62%	OA90	-	(100,461)	0.47%	(註)
WAKS	HTKS	關聯企業	進貨	267,970	0.34%	月結120天	-	(131,173)	0.61%	-
WAKS	WTZ	聯屬公司	進貨	700,749	0.91%	OA90	-	(92,567)	0.43%	(註)
WAKS	本公司	母子公司	銷貨	77,038,720	97.10%	OA90	-	20,884,296	86.81%	(註)
WAKS	WSKS	聯屬公司	銷貨	1,919,941	2.42%	OA60	-	722,671	3.00%	(註)
WAKS	WTZ	聯屬公司	銷貨	327,230	0.41%	OA90	-	46,696	0.19%	(註)
WBR	WTX	聯屬公司	進貨	176,900	95.38%	OA60	-	(37,145)	96.76%	(註)
WCD	本公司	母子公司	銷貨	101,194,450	98.99%	OA30	-	18,399,948	98.44%	(註)
WCD	WSKS	聯屬公司	銷貨	1,002,048	0.98%	OA60	-	282,026	1.50%	(註)
WCD	AHH	聯屬公司	進貨	271,364	0.27%	OA90	-	(20,806)	0.12%	(註)
WCD	啟泰	關聯企業	進貨	101,570	0.10%	OA90	-	(36,959)	0.21%	-
WCD	COWIN	聯屬公司	進貨	1,745,953	1.71%	OA90	-	(496,694)	2.77%	(註)
WCD	HTK	關聯企業	進貨	259,017	0.26%	月結120天	-	(116,147)	0.65%	-
WCD	WTZ	聯屬公司	進貨	388,931	0.38%	OA90	-	(306,026)	1.70%	(註)
WCH	本公司	母子公司	銷貨	751,617	100.00%	OA60	-	298,328	100.00%	(註)
WCQ	WSKS	聯屬公司	銷貨	534,241	0.70%	OA60	-	212,542	1.12%	(註)
WCQ	本公司	母子公司	銷貨	75,307,632	99.29%	OA90	-	18,799,872	98.87%	(註)
WCQ	AHH	聯屬公司	進貨	1,710,670	2.24%	OA90	-	(504,097)	2.47%	(註)
WCQ	WSKS	聯屬公司	進貨	118,615	0.16%	OA60	-	(33,865)	0.17%	(註)
WCQ	HTCQ	關聯企業	進貨	103,687	0.14%	月結120天	-	(60,659)	0.30%	-
WCZ	本公司	母子公司	進貨	1,310,233	52.98%	OA90	-	(320,265)	49.56%	(註)
WCZ	本公司	母子公司	銷貨	198,813	3.09%	OA90	-	210	0.07%	(註)

緯創資通股份有限公司及其子公司合併財務報告附註(續)

進銷貨之公司	交易對象名稱	關係	交易情形				交易條件與一般交易不同之情形及原因			應收(付)票據、帳款		備註
			進銷貨	金額	占總進銷貨之比率	授信期間	單價	授信期間	餘額	佔總應收(付)票據、帳款之比率		
WCZ	緯類	聯屬公司	銷貨	3,250,082	48.98%	OA90	-	-	1,796,905	88.28%	(註)	
WEKS	本公司	母子公司	銷貨	84,888,255	99.99%	OA90	-	-	36,795,821	99.98%	(註)	
WITX	本公司	母子公司	銷貨	243,715	0.54%	OA90	-	-	-	-	(註)	
WITX	本公司	母子公司	進貨	31,799,782	99.80%	OA120	-	-	(9,164,553)	97.55%	(註)	
WJP	本公司	母子公司	進貨	798,810	85.15%	OA90	-	-	(275,752)	97.92%	(註)	
WMKS	本公司	母子公司	進貨	362,147	24.92%	OA90	-	-	(47,237)	24.99%	(註)	
WMX	WITT	聯屬公司	銷貨	779,066	73.40%	OA90	-	-	783,493	50.24%	(註)	
WMX	WYUDE	聯屬公司	銷貨	222,908	21.00%	OA90	-	-	184,697	11.84%	(註)	
WOK	本公司	母子公司	銷貨	63,987,380	99.98%	OA90	-	-	16,239,363	99.97%	(註)	
WPH	COWIN	聯屬公司	進貨	211,487	35.61%	OA90	-	-	(77,176)	53.91%	(註)	
WPH	本公司	母子公司	銷貨	1,349,492	97.39%	OA30	-	-	-	-	(註)	
WRKS	本公司	母子公司	銷貨	348,635	100.00%	OA60	-	-	31,470	100.00%	(註)	
WSCO	WTX	聯屬公司	進貨	127,325	99.67%	OA60	-	-	(30,230)	57.22%	(註)	
WSCZ	本公司	母子公司	銷貨	116,693	37.43%	OA60	-	-	55,522	48.88%	(註)	
WSKS	WAKS	聯屬公司	進貨	1,919,941	46.00%	OA60	-	-	(722,671)	50.53%	(註)	
WSKS	WCQ	聯屬公司	進貨	534,241	13.00%	OA60	-	-	(212,542)	14.85%	(註)	
WSKS	WCD	聯屬公司	進貨	1,002,048	24.00%	OA60	-	-	(282,026)	19.69%	(註)	
WSKS	本公司	母子公司	銷貨	5,530,600	97.00%	OA60	-	-	745,905	92.71%	(註)	
WSKS	WCQ	聯屬公司	銷貨	118,615	2.00%	OA60	-	-	33,865	4.21%	(註)	
WSMX	WTX	聯屬公司	進貨	235,622	97.11%	OA60	-	-	(62,236)	81.69%	(註)	
WSSG	本公司	母子公司	進貨	366,629	8.23%	OA90	-	-	(89,023)	23.14%	(註)	
WTX	本公司	母子公司	進貨	1,288,027	31.37%	OA90	-	-	(320,076)	48.65%	(註)	
WTX	本公司	母子公司	銷貨	970,282	19.06%	OA60	-	-	13,033	1.02%	(註)	
WTX	WBR	聯屬公司	銷貨	176,900	3.47%	OA60	-	-	37,145	2.90%	(註)	
WTX	WSMX	聯屬公司	銷貨	235,622	4.62%	OA60	-	-	62,236	4.86%	(註)	
WTX	WSCO	聯屬公司	銷貨	127,325	2.50%	OA60	-	-	30,230	2.36%	(註)	
WTZ	本公司	母子公司	銷貨	2,267,270	55.20%	OA60	-	-	436,198	43.85%	(註)	
WTZ	WAKS	聯屬公司	銷貨	700,749	17.37%	OA90	-	-	92,567	9.34%	(註)	
WTZ	WOHK	關聯企業	進貨	1,495,871	11.83%	OA45	-	-	-	-	-	
WTZ	WAKS	聯屬公司	進貨	327,230	2.58%	OA90	-	-	(46,696)	5.94%	(註)	
WTZ	WCD	聯屬公司	銷貨	388,931	9.64%	OA90	-	-	306,026	30.88%	(註)	
WTZS	WZS	聯屬公司	進貨	172,559	14.42%	OA90	-	-	(114,282)	20.12%	(註)	
WTZS	COWIN	聯屬公司	進貨	764,125	78.33%	OA90	-	-	(423,686)	79.65%	(註)	

緯創資通股份有限公司及其子公司合併財務報告附註(續)

進銷貨之公司	交易對象名稱	關係	交易情形				交易條件與一般交易不同之情形及原因		應收(付)票據、帳款		備註
			進銷貨	金額	占總進銷貨之比率	授信期間	單價	授信期間	餘額	佔總應收(付)票據、帳款之比率	
WVS	ATZS	聯屬公司	進貨	9,704,766	100.00%	OA90	-	-	-	-	(註)
WVS	本公司	母公司	銷貨	11,484,653	99.61%	OA90	-	-	-	-	(註)
緯類	WCZ	聯屬公司	進貨	3,250,082	13.25%	OA90	-	-	(1,796,905)	59.32%	(註)
緯類	本公司	母公司	進貨	14,807,876	62.60%	OA90	-	-	(774,625)	24.12%	(註)
緯類	WYUDE	子公司	銷貨	16,112,467	77.52%	OA90	-	-	2,814,961	74.93%	(註)
緯類	WYKR	子公司	銷貨	107,516	0.52%	OA90	-	-	104,150	2.77%	(註)
WYKR	緯類	子公司	進貨	107,516	100.00%	OA90	-	-	(104,150)	100.00%	(註)
WYUDE	緯類	子公司	進貨	16,112,467	75.12%	OA90	-	-	(2,814,961)	76.49%	(註)
WZS	LYZ	關聯企業	進貨	945,614	0.66%	OA120	-	-	(414,959)	0.89%	-
WZS	ATZS	聯屬公司	進貨	234,375	0.16%	OA90	-	-	-	-	(註)
WZS	COWIN	聯屬公司	進貨	88,867,569	61.58%	OA90	-	-	(32,185,390)	68.69%	(註)
WZS	HYZS	關聯企業	進貨	306,542	0.21%	OA60	-	-	(99,628)	0.21%	-
WZS	COWIN	子公司	銷貨	148,982,151	98.78%	OA90	-	-	38,891,549	98.45%	(註)
WZS	WTZS	聯屬公司	銷貨	172,559	0.11%	OA90	-	-	114,282	0.29%	(註)

(註)：上列交易於編製合併財務報告時業已沖銷。

緯創資通股份有限公司及其子公司合併財務報告附註(續)

8. 應收關係人款項達新台幣一億元或實收資本額百分之二十以上者：

帳列應收款項之公司	交易對象名稱	關係	應收關係人款項餘額	週轉率	逾期應收關係人款項		應收關係人款項期後收回金額	提列備抵呆帳金額	備註
					金額	處理方式			
本公司	WEKS	子公司	34,240,752	-	-	-	10,007,073	-	(註)
本公司	AIH	子公司	24,419,971	614.91%	-	-	17,327,367	-	(註)
本公司	WOK	子公司	20,203,515	-	-	-	9,683,770	-	(註)
本公司	COWIN	子公司	15,815,329	0.24%	-	-	7,907,620	-	(註)
本公司	WCQ	子公司	13,361,606	0.17%	18,390	催收中	10,329,280	-	(註)
本公司	WITX	子公司	9,164,553	225.15%	-	-	1,936,745	-	(註)
本公司	WAKS	子公司	8,205,709	0.32%	-	-	3,389,434	-	(註)
本公司	緯穎	子公司	774,625	641.87%	6,283	催收中	1,618	-	(註)
本公司	WCZ	子公司	320,265	269.82%	-	-	-	-	(註)
本公司	WITX	子公司	320,076	370.31%	48,924	催收中	92	-	(註)
本公司	WJP	子公司	275,752	314.62%	115,690	催收中	52,883	-	(註)
本公司	WTZ	子公司	169,899	10.67%	-	-	209	-	(註)
AIH	WAKS	聯屬公司	100,461	489.11%	-	-	-	-	(註)
AIH	WCQ	聯屬公司	504,097	617.41%	-	-	-	-	(註)
AIH	本公司	子公司	101,413	630.46%	-	-	-	-	(註)
COWIN	WTZS	聯屬公司	423,686	360.59%	-	-	-	-	(註)
COWIN	WCD	聯屬公司	496,694	280.73%	147,576	催收中	-	-	(註)
COWIN	WZS	子公司	32,185,390	0.32%	9,533,496	催收中	-	-	(註)
COWIN	本公司	子公司	39,034,622	477.56%	290	催收中	-	-	(註)
WAKS	本公司	子公司	20,884,296	420.54%	-	-	-	-	(註)
WAKS	WAKS	聯屬公司	722,671	223.19%	-	-	-	-	(註)
WCD	本公司	子公司	18,399,948	688.25%	-	-	-	-	(註)
WCD	WAKS	聯屬公司	282,026	281.34%	-	-	-	-	(註)
WCH	本公司	子公司	298,328	213.37%	166,690	催收中	-	-	(註)
WCQ	本公司	子公司	18,799,872	461.99%	-	-	-	-	(註)
WCQ	WAKS	聯屬公司	212,542	371.93%	-	-	-	-	(註)
WCZ	緯穎	聯屬公司	1,796,905	269.59%	9	催收中	-	-	(註)
WEKS	本公司	子公司	36,795,821	418.11%	-	-	-	-	(註)
WITX	WITX	聯屬公司	137,409	131.87%	114,762	催收中	-	-	(註)
WMX	WITX	聯屬公司	584,064	4.95%	584,064	催收中	-	-	(註)
WMX	WITT	聯屬公司	783,493	198.81%	649,609	催收中	-	-	(註)
WMX	WYUDE	聯屬公司	184,697	208.47%	97,186	催收中	-	-	(註)
WOK	本公司	子公司	16,239,363	363.11%	-	-	-	-	(註)
WSKS	本公司	子公司	745,905	682.87%	-	-	-	-	(註)
WTZ	本公司	子公司	436,198	564.96%	-	-	-	-	(註)

緯創資通股份有限公司及其子公司合併財務報告附註(續)

帳列應收款項之公司	交易對象名稱	關係	應收關係人款項餘額	週轉率	逾期應收關係人款項		應收關係人款項期後收回金額	提列備抵呆帳金額	備註
					金額	處理方式			
WTZ	WCD	聯屬公司	306,026	254.10%	-	-	-	-	(註)
緯類	WYUDE	母子公司	2,814,961	534.83%	35,680	催收中	-	-	(註)
緯類	WYKR	母子公司	104,150	206.46%	-	-	-	-	(註)
WZS	COWIN	母子公司	38,891,549	391.15%	118,784	催收中	-	-	(註)
WZS	WTZS	聯屬公司	114,282	299.70%	15,166	催收中	-	-	(註)
其他應收款									
本公司	WTZ	母子公司	3,228,009	-	-	-	-	-	(註)
本公司	WTX	母子公司	135,042	-	21	催收中	-	-	(註)
本公司	WPH	母子公司	403,585	-	-	-	-	-	(註)
AIH	本公司	母子公司	306,563	-	-	-	-	-	(註)
COWIN	WZS	母子公司	356,392	-	240,418	催收中	-	-	(註)
COWIN	本公司	母子公司	380,033	-	-	-	-	-	(註)
WAKS	WTZ	聯屬公司	1,613,950	-	-	-	-	-	(註)
WAKS	WGKS	聯屬公司	639,124	-	-	-	-	-	(註)
WCD	本公司	母子公司	108,261	-	-	-	-	-	(註)
WITT	WTX	聯屬公司	699,197	-	565,313	催收中	-	-	(註)
WMX	WPH	聯屬公司	469,787	-	-	-	-	-	(註)
WOK	本公司	母子公司	271,180	-	-	-	-	-	(註)
WOK	WTZ	聯屬公司	110,773	-	-	-	-	-	(註)

(註)：上列交易於編製合併財務報告時業已沖銷。

9. 從事衍生性商品交易：請詳附註六(二)之說明。

緯創資通股份有限公司及其子公司合併財務報告附註(續)

10. 母子公司間業務關係及重要交易往來情形：

編號	交易人名稱	交易往來對象	與交易人之關係 (註一)	交易往來情形			佔合併總營業收入 或總資產之比率 (註二)
				科目	金額	交易條件	
0	本公司	AHH	1	銷貨	136,592,267	OA90	20.70%
0	本公司	WITX	1	銷貨	31,799,782	OA120	4.82%
0	本公司	緯穎	1	銷貨	14,807,876	OA90	2.24%
0	本公司	WCZ	1	銷貨	1,310,233	OA90	0.20%
0	本公司	WTX	1	銷貨	1,288,027	OA90	0.20%
0	本公司	WJP	1	銷貨	798,810	OA90	0.12%
0	本公司	WSSG	1	銷貨	366,629	OA90	0.06%
0	本公司	WMKS	1	銷貨	362,147	OA90	0.05%
0	本公司	WEKS	1	應收帳款	34,240,752	OA120	12.11%
0	本公司	AHH	1	應收帳款	24,419,971	OA90	8.64%
0	本公司	WOK	1	應收帳款	20,203,515	OA90	7.15%
0	本公司	COWIN	1	應收帳款	15,815,329	OA120	5.59%
0	本公司	WCQ	1	應收帳款	13,361,606	OA90	4.73%
0	本公司	WITX	1	應收帳款	9,164,553	OA120	3.24%
0	本公司	WAKS	1	應收帳款	8,205,709	OA120	2.90%
0	本公司	緯穎	1	應收帳款	774,625	OA90	0.27%
0	本公司	WCZ	1	應收帳款	320,265	OA90	0.11%
0	本公司	WTX	1	應收帳款	320,076	OA90	0.11%
0	本公司	WJP	1	應收帳款	275,752	OA90	0.10%
0	本公司	WTZ	1	應收帳款	169,899	OA90	0.06%
1	AHH	WCQ	3	銷貨	1,710,670	OA90	0.26%
1	AHH	WAKS	3	銷貨	487,705	OA90	0.07%
1	AHH	WCD	3	銷貨	271,364	OA90	0.04%
1	AHH	本公司	2	銷貨	175,899	OA90	0.03%
1	AHH	COWIN	3	銷貨	134,408	OA90	0.02%
1	AHH	WCQ	3	應收帳款	504,097	OA90	0.18%
1	AHH	本公司	2	應收帳款	101,413	OA90	0.04%
1	AHH	WAKS	3	應收帳款	100,461	OA90	0.04%
2	ATZS	WVS	3	銷貨	9,704,766	OA90	1.47%
2	ATZS	WZS	3	銷貨	234,375	OA90	0.04%
3	COWIN	本公司	2	銷貨	146,827,552	OA90	22.25%

緯創資通股份有限公司及其子公司合併財務報告附註(續)

編號	交易人名稱	交易往來對象	與交易人之關係 (註一)	交易往來情形			佔合併總營業收入 或總資產之比率 (註二)
				科目	金額	交易條件	
3	COWIN	WCD	3	銷貨	1,745,953	OA90	0.26%
3	COWIN	WTZS	3	銷貨	764,125	OA90	0.12%
3	COWIN	WPH	3	銷貨	211,487	OA90	0.03%
3	COWIN	本公司	2	應收帳款	39,034,622	OA90	13.81%
3	COWIN	WZS	3	應收帳款	32,185,390	OA90	11.38%
3	COWIN	WCD	3	應收帳款	496,694	OA90	0.18%
3	COWIN	WTZS	3	應收帳款	423,686	OA90	0.15%
4	WAKS	本公司	2	銷貨	77,038,720	OA90	11.67%
4	WAKS	WSKS	3	銷貨	1,919,941	OA60	0.29%
4	WAKS	WTZ	3	銷貨	327,230	OA90	0.05%
4	WAKS	本公司	2	應收帳款	20,884,296	OA90	7.39%
4	WAKS	WSKS	3	應收帳款	722,671	OA60	0.26%
5	WCD	本公司	2	銷貨	101,194,450	OA30	15.33%
5	WCD	WSKS	3	銷貨	1,002,048	OA60	0.15%
5	WCD	本公司	2	應收帳款	18,399,948	OA30	6.51%
5	WCD	WSKS	3	應收帳款	282,026	OA60	0.10%
6	WCH	本公司	2	應收帳款	751,617	OA60	0.11%
6	WCH	本公司	2	銷貨	298,328	OA60	0.11%
7	WCQ	本公司	2	應收帳款	75,307,632	OA90	11.41%
7	WCQ	WSKS	3	銷貨	534,241	OA60	0.08%
7	WCQ	本公司	2	應收帳款	18,799,872	OA90	6.65%
7	WCQ	WSKS	3	應收帳款	212,542	OA60	0.08%
8	WCZ	緯穎	3	銷貨	3,250,082	OA90	0.49%
8	WCZ	本公司	2	銷貨	198,813	OA90	0.03%
8	WCZ	緯穎	3	應收帳款	1,796,905	OA90	0.64%
9	WEKS	本公司	2	銷貨	84,888,255	OA90	12.86%
9	WEKS	本公司	2	應收帳款	36,795,821	OA90	13.01%
10	WITT	WITX	3	應收帳款	137,409	OA90	0.05%
11	WITX	本公司	2	銷貨	243,715	OA90	0.04%
12	WMX	WITT	3	銷貨	779,066	OA90	0.12%
12	WMX	WYUDE	3	銷貨	222,908	OA90	0.03%

緯創資通股份有限公司及其子公司合併財務報告附註(續)

編號	交易人名稱	交易往來對象	與交易人之關係 (註一)	交易往來情形			佔合併總營業收入 或總資產之比率 (註二)
				科目	金額	交易條件	
12	WMX	WITT	3	應收帳款	783,493	OA90	0.28%
12	WMX	WITX	3	應收帳款	584,064	OA90	0.21%
12	WMX	WYUDE	3	應收帳款	184,697	OA90	0.07%
13	WOK	本公司	2	銷貨	63,987,380	OA90	9.70%
13	WOK	本公司	2	應收帳款	16,239,363	OA90	5.74%
14	WPH	本公司	2	銷貨	1,349,492	OA30	0.20%
15	WRKS	本公司	2	銷貨	348,635	OA60	0.05%
16	WSCZ	本公司	2	銷貨	116,693	OA60	0.02%
17	WSKS	本公司	2	銷貨	5,530,600	OA60	0.84%
17	WSKS	WCQ	3	銷貨	118,615	OA60	0.02%
17	WSKS	本公司	2	應收帳款	745,905	OA60	0.26%
18	WTX	本公司	2	銷貨	970,282	OA60	0.15%
18	WTX	WSMX	3	銷貨	235,622	OA60	0.04%
18	WTX	WBR	3	銷貨	176,900	OA60	0.03%
18	WTX	WSCO	3	銷貨	127,325	OA60	0.02%
19	WIZ	本公司	2	銷貨	2,267,270	OA60	0.34%
19	WIZ	WAKS	3	銷貨	700,749	OA90	0.11%
19	WIZ	WCD	3	銷貨	388,931	OA90	0.06%
19	WIZ	本公司	2	應收帳款	436,198	OA60	0.15%
19	WIZ	WCD	3	應收帳款	306,026	OA90	0.11%
20	WVS	本公司	2	銷貨	11,484,653	OA90	1.74%
21	緯穎	WYUDE	3	銷貨	16,112,467	OA90	2.44%
21	緯穎	WYKR	3	銷貨	107,516	OA90	0.02%
21	緯穎	WYUDE	3	應收帳款	2,814,961	OA90	1.00%
21	緯穎	WYKR	3	應收帳款	104,150	OA90	0.04%
22	WZS	COWIN	3	銷貨	148,982,151	OA90	22.58%
22	WZS	WTZS	3	銷貨	172,559	OA90	0.03%
22	WZS	COWIN	3	應收帳款	38,891,549	OA90	13.75%
22	WZS	WTZS	3	應收帳款	114,282	OA90	0.04%

(註一)：與交易人之關係種類標示如下：

1. 母公司對子公司。
2. 子公司對母公司。
3. 子公司對子公司。

(註二)：係以交易金額除以合併營業收入或合併總資產。

(註三)：係以交易金額扣除重要交易往來情形，僅揭露銷貨及應收帳款之資料，其相對之進貨及應付帳款不再贅述。

緯創資通股份有限公司及其子公司合併財務報告附註(續)

(二)轉投資事業相關資訊(不包含大陸被投資公司)

民國一〇五年一月一日至十二月三十一日合併公司之轉投資事業資訊如下：

投資公司名稱	被投資公司名稱	所在地區	主要營業項目	原始投資金額		期末持有		期中最高持股或出資情形	被投資公司本期損益	本期認列之投資損益	備註
				本期末	去年年底	股數	比率				
本公司	WMX	Mexico	LCD TV組裝	4,664,367	4,664,367	1,745,959	100.00%	4,566,599	(249,774)	(249,774)	(註)
本公司	WTX	U.S.A.	客戶售後服務及銷售	386,196	386,196	4,833	100.00%	1,315,874	128,863	128,863	(註)
本公司	AIH	B.V.I.	投資及控股、資訊與通訊產品及零組件銷售	6,041,478	6,041,478	347,486	100.00%	6,560,325	(260,429)	(260,429)	(註)
本公司	Cowin	B.V.I.	投資及控股、資訊與通訊產品及零組件買賣	6,030,379	6,030,379	188,394	100.00%	11,522,773	422,978	422,978	(註)
本公司	Win Smart	B.V.I.	投資及控股	11,900,251	11,900,251	384,065	100.00%	30,655,309	(1,370,230)	(1,370,230)	(註)
本公司	鼎創	Taiwan	投資顧問及企業經營管理顧問	1,197,000	605,000	-	100.00%	1,430,480	(29,400)	31,163	(註)
本公司	翔智	Taiwan	Safety and EMI測試	14,603	14,603	2,094	100.00%	45,695	2,310	2,310	(註)
本公司	WPH	Philippines	客戶售後服務維修及銷售	2,853,068	2,853,068	139,567	100.00%	150,034	(315,256)	(315,256)	(註)
本公司	WLLC	U.S.A.	投資及控股	1,682,824	1,549,612	5,436	100.00%	2,193,308	89,366	89,366	(註)
本公司	WVS	B.V.I.	LCD Panel Trading	398,221	398,221	12,005	100.00%	371,796	20,819	20,819	(註)
本公司	WEH	Netherlands	投資及控股	1,421,024	1,421,024	-	99.99%	523,296	59,795	59,795	(註)
本公司	WBR	Brazil	客戶售後服務	623,794	623,794	37,243	99.99%	422,061	21,885	21,885	(註)
本公司	WTR	Turkey	客戶售後服務	46,650	46,650	22	99.90%	78,712	13,436	13,436	(註)
本公司	WGTX	U.S.A.	資訊科技產品回收服務	859,795	859,795	13	100.00%	131,963	(266,100)	(266,100)	(註)
本公司	WGHK	Hong Kong	投資及控股	1,003,476	1,003,476	33,500	100.00%	399,626	(274,978)	(274,978)	(註)
本公司	WMY	Malaysia	LCD TV組裝	775,360	775,360	80,000	100.00%	425,232	(29,993)	(29,993)	(註)
本公司	WSMX	Mexico	客戶售後服務	89,134	89,134	36,429	100.00%	(56,408)	(118,475)	(118,475)	(註)
本公司	WSCO	Colombia	客戶售後服務	91,561	91,561	559	100.00%	80,332	(49,986)	(49,986)	(註)
本公司	WCH	U.S.A.	R&D	589,520	589,520	20	100.00%	871,314	10,699	10,699	(註)
本公司	緯類	Taiwan	資訊產品研發、銷售及服務	500,265	285,358	49,418	55.63%	1,004,946	311,272	196,528	(註)
本公司	WEDH	Seychelles	投資及控股	59,760	59,760	2,000	100.00%	(90,066)	(54,406)	(54,406)	(註)
本公司	WCHK	Hong Kong	投資及控股	225,494	225,494	58,446	100.00%	143,426	456	456	(註)
本公司	緯聰	Taiwan	電腦及電子資訊產品之銷售與維修服務	10,000	10,000	1,000	100.00%	5,913	(2,364)	(2,364)	(註)
本公司	WCZ	Czech Rep.	Production, installation and repairing of electronic appliances	789,793	1,122,648	-	100.00%	1,141,053	147,179	147,179	(註)
本公司	WEHK	Hong Kong	投資及控股、網際網路平台開發、應用服務提供、銷售、諮詢顧問服務	247,442	149,605	9,286	81.27%	47,396	(169,115)	(131,467)	(註)
本公司	緯謙科技	Taiwan	儲存設備、數位監控系統、數位多媒體之銷售及相關顧問服務	296,148	296,148	3,019	99.95%	22,254	8,174	8,174	(註)
本公司	WSSG	Singapore	客戶售後服務	1,083,161	794,642	32,989	100.00%	718,283	68,620	68,620	(註)

緯創資通股份有限公司及其子公司合併財務報告附註(續)

投資公司名稱	被投資公司名稱	所在地區	主要營業項目	原始投資金額		期末持有		帳面金額	期中最高持股或出資情形	被投資公司本期損益	本期認列之投資損益	備註
				本期末	去年年底	股數	比率					
本公司	緯創數技	Taiwan	投資及控股	600,000	-	60,000	100.00%	602,520	100.00%	5,646	5,646	(註)
本公司	緯創生技	Taiwan	投資及控股	600,000	-	60,000	100.00%	570,212	100.00%	(2,583)	(2,583)	(註)
本公司	WSTH	Thailand	電腦維修服務	8,652	-	3,799	100.00%	8,466	100.00%	(89)	(89)	(註)
本公司	ANC	U.S.A.	手機維修銷售業務	3,206	-	10	100.00%	1,085	100.00%	(2,144)	(2,144)	(註)
本公司	WSCL	Chile	電腦產品及其零組件維修服務	31,709	-	-	100.00%	29,334	100.00%	(3,188)	(3,188)	(註)
本公司	宗盈國際	Taiwan	汽車影音及零組件買賣	578,889	578,889	57,889	41.03%	149,692	50.52%	(248,676)	(407,545)	-
本公司	建基	Taiwan	研究、設計、製造、加工、電子計算機及其零組件	1,208,910	1,208,910	28,322	24.31%	122,205	24.31%	(366,542)	(87,596)	-
本公司	啟基	Taiwan	無線電通訊產品之製造及銷售	586,286	586,286	85,494	24.24%	3,197,952	24.76%	2,042,600	504,012	-
本公司	緯創軟體	Taiwan	電腦資訊系統之製作、維護及技術諮詢顧問	21	285,815	1	-	18	24.98%	67,401	11,038	-
本公司	Super Elite	Mauritius	投資及控股	80,802	80,802	2,420	23.90%	36,634	23.90%	14,328	3,424	-
本公司	ISGTG	Seyhelles	資訊科技產品之研發與銷售	160,025	160,025	5	40.00%	-	40.00%	-	-	-
本公司	ISGTC	Hong Kong	資訊科技產品之研發與銷售	160,000	160,000	5	40.00%	-	40.00%	-	-	-
本公司	HCL	B.V.I.	投資及控股	96,045	96,045	-	30.00%	71,916	30.00%	1,108	332	-
本公司	馬雅資訊	Taiwan	醫療臨床資訊整合	15,990	15,990	557	15.75%	11,750	25.47%	(31,525)	(6,723)	-
本公司	Formosa Prosonic Industries Berhad	Malaysia	音響喇叭單體製造	513,565	513,565	69,260	28.00%	369,459	28.00%	87,169	45,069	-
本公司	Smartiply Inc.	U.S.A.	網路優化管理	62,710	62,710	2,724	26.33%	62,710	32.65%	(44,064)	-	-
本公司	Optimus Electronics Limited	India	智慧型手機及平板電腦之製造	13,596	-	2,760	19.91%	15,015	19.91%	9,680	1,928	-
本公司	廣昌	Taiwan	資訊軟體批發、零售及電腦及其週邊設備製造等	214,656	-	17,888	46.10%	215,547	46.10%	22,113	891	-
緯謙	Xserve(BVI)Corp.	B.V.I.	投資及控股	3,908	3,908	113	15.00%	-	15.00%	-	依規定免填	-
AIHH	WJP	Japan	CSD maintenance company	129,985	129,985	9	100.00%	272,434	100.00%	(8,715)	依規定免填	(註)
AIHH	WDC	B.V.I.	投資及控股、通訊產品及零組件買賣	3,763,657	3,763,657	124,100	100.00%	3,213,242	100.00%	199,947	依規定免填	(註)
AIHH	啟基	Taiwan	無線電通訊產品之製造及銷售	1,311	1,311	110	0.03%	4,081	0.03%	2,042,600	依規定免填	-
AIHH	Hartec Asia	Singapore	投資及控股	178,700	178,700	6,090	20.02%	219,410	20.02%	19,135	依規定免填	-
AIHH	WEH	Netherlands	投資及控股	91	91	-	0.01%	88	0.01%	59,795	依規定免填	(註)
AIHH	WBR	Brazil	客戶售後服務	96	96	5	0.01%	97	0.01%	21,885	依規定免填	(註)
AIHH	Hsieh Yuh	B.V.I.	控股公司及代工業務	80,678	80,678	3,990	26.08%	-	26.08%	(18,073)	依規定免填	-
AIHH	Xserve(BVI)Corp.	B.V.I.	投資及控股	4,988	4,988	143	19.00%	-	19.00%	-	依規定免填	-
WCHK	ATS INTERNATIONAL INC.	Cayman Islands	投資及控股	75,595	75,119	5,029	24.73%	81,167	31.44%	(125,407)	依規定免填	-

緯創資通股份有限公司及其子公司合併財務報告附註(續)

投資公司名稱	被投資公司名稱	所在地區	主要營業項目	原始投資金額		期末持有 股數	比率	帳面金額	期中最高持股 或出資情形	被投資公司 本期損益	本期認列之 投資損益	備註
				本期末	去年年底							
鼎創	理本投資	Taiwan	投資顧問及企業管理顧問	134,500	74,500	-	100.00%	206,695	100.00%	35,070	依規定免填	(註)
鼎創	WCT	Netherlands	R&D	445,704	31,741	-	100.00%	396,783	100.00%	(14,680)	依規定免填	(註)
鼎創	緯穎	Taiwan	資訊產品研發、銷售及服務	24,350	-	1,223	1.38%	24,857	1.38%	311,272	依規定免填	(註)
鼎創	宗盈國際	Taiwan	汽車影音及零組件買賣	55,256	55,256	5,526	3.92%	14,287	4.82%	(248,676)	依規定免填	-
鼎創	建基	Taiwan	研究、設計、製造、加工、電子計算機及其零組件	48,000	48,000	2,808	2.41%	12,394	2.41%	(366,542)	依規定免填	-
鼎創	緯創軟體	Taiwan	電腦資訊系統之製作、維護及技術諮詢顧問	20,576	20,576	1,824	4.16%	41,274	4.16%	67,401	依規定免填	-
鼎創	啟基	Taiwan	無線通訊產品之製造及銷售	60,512	60,512	2,342	0.66%	112,067	0.68%	2,042,600	依規定免填	-
鼎創	全景軟體	Taiwan	資訊軟體處理及電子資訊供應服務及音視訊國際網路應用軟體之研發開發生產製造和銷售	14	46,826	1	0.01%	13	26.64%	12,278	依規定免填	-
鼎創	WTR	Turkey	客戶售後服務	47	47	-	0.10%	47	0.10%	13,436	依規定免填	(註)
鼎創	馬雅資訊	Taiwan	醫療臨床資訊整合	7,800	7,800	273	7.72%	5,738	12.48%	(31,525)	依規定免填	-
緯創數技	緯創軟體	Taiwan	電腦資訊系統之製作、維護及技術諮詢顧問	226,774	-	10,950	24.96%	224,347	24.96%	67,401	依規定免填	-
緯創數技	全景軟體	Taiwan	資訊軟體處理、電子資訊供應服務、音視訊國際網路應用軟體之研發開發生產製造及銷售	35,313	-	2,857	26.63%	35,411	26.63%	12,278	依規定免填	-
WEDH	WEMY	Malaysia	資訊科技產品及相關軟體之研發與銷售	59,804	59,804	6,512	100.00%	(90,297)	100.00%	(54,376)	依規定免填	(註)
WEH	WPV	Netherlands	R&D	1,025,291	1,025,291	-	100.00%	113,683	100.00%	4,960	依規定免填	(註)
WEH	WSCZ	Czech Rep.	SERVICE	372,337	372,337	-	100.00%	400,180	100.00%	(3,090)	依規定免填	(註)
WEHK	緯育股份有限公司	Taiwan	網際網路平台開發、應用服務提供、銷售、諮詢顧問服務	65,000	30,000	6,500	100.00%	(31,569)	100.00%	(62,842)	依規定免填	(註)
WEMY	WESMY	Malaysia	Sales and marketing of e-learning and education solution	2,992	2,992	162	49.00%	-	49.00%	7,867	依規定免填	-
WHK	WIN	India	Computing products repair and service parts distribution	-	-	-	0.01%	-	0.01%	20,370	依規定免填	(註)
Win Smart	WHK	Hong Kong	電腦維修服務	97,729	97,729	25,281	100.00%	85,524	100.00%	3,584	依規定免填	(註)
Win Smart	WHHK	Hong Kong	投資及控股	2,682,237	2,682,237	89,550	100.00%	5,371,557	100.00%	311,760	依規定免填	(註)
Win Smart	MINDFORCE	B.V.I.	投資及控股	692,613	692,613	21,692	28.88%	902,066	28.88%	(401,170)	依規定免填	-
理本投資	緯穎	Taiwan	資訊產品研發、銷售及服務	35,625	60,886	3,157	3.55%	64,202	11.57%	311,272	依規定免填	(註)
WLLC	WITX	U.S.A.	Warehousing、logistics and distribution for the related products and components of computer、communication and consumer electronic products	1,525,557	1,525,557	4,950	100.00%	2,058,957	100.00%	102,162	依規定免填	(註)
WLLC	WITT	U.S.A.	電子資訊產品之加工及銷售	149,794	16,582	451	100.00%	134,401	100.00%	(11,166)	依規定免填	(註)
緯創生技	緯創醫學	Taiwan	醫療器材製造	200,000	-	20,000	100.00%	199,898	100.00%	(177)	依規定免填	(註)
緯創生技	馬雅資訊	Taiwan	醫療臨床資訊整合	6,917	-	461	13.04%	5,154	13.04%	(31,525)	依規定免填	-

緯創資通股份有限公司及其子公司合併財務報告附註(續)

投資公司名稱	被投資公司名稱	所在地區	主要營業項目	原始投資金額		股數	期末持有		期中最高持股或出賣情形	被投資公司本期損益	本期認列之投資損益	備註
				本期末	去年年底		比率	帳面金額				
緯創生技	Free Bionics, Inc.	Cayman Islands	醫療器材之研發製造和銷售	31,923	-	2,000	20.62%	31,701	20.62%	(1,437)	依規定免填	-
WSSG	WIN	India	Computing Products repair and service parts distribution	1,023,471	734,952	11,095	99.99%	848,773	99.99%	20,370	依規定免填	(註)
WSSG	WSMY	Malaysia	Computing Products repair and service parts distribution	33,240	33,240	3,548	100.00%	430	100.00%	(16,285)	依規定免填	(註)
緯穎	WYJP	Japan	電子產品之買賣	6,620	6,620	-	100.00%	7,189	100.00%	231	依規定免填	(註)
緯穎	WYUDE	U.S.A.	電子產品之買賣	298	298	10	100.00%	34,459	100.00%	19,448	依規定免填	(註)
緯穎	WYHK	Hong Kong	投資及控股	12,181	12,181	400	100.00%	12,451	100.00%	2,105	依規定免填	(註)
緯穎	WYKR	South Korea	電子產品之買賣	2,903	-	20	100.00%	5,212	100.00%	2,626	依規定免填	(註)

(註)：上列交易於編製合併財務報告時業已沖銷。

緯創資通股份有限公司及其子公司合併財務報告附註(續)

(三)大陸投資資訊

1.轉投資大陸地區之事業相關資訊：

大陸被投資公司名稱	主要營業項目	實收資本額	投資方式	本期期初自台灣匯出累積投資金額		本期匯出或收回投資金額		本期期末自台灣匯出累積投資金額	被投資公司本期損益	期中最高持股比例	本公司直接或間接投資之持股比例	本期認列投資損益	期末投資帳面價值	截至本期末已匯回台灣之投資收益	備註
				匯出	收回	匯出	收回								
緯創資通(中山)有限公司	個人電腦、伺服器及液晶電視等資訊產品之組裝及產銷	6,871,904 (註1)	(註19)2	6,872,015 (註1)	-	-	-	6,872,015	352,001	100.00%	100.00%	352,001 (註2)2	14,026,106	-	(註2)1
緯創資通(上海)有限公司	計算機軟體之設計、研究、開發、測試及銷售	31,691	(註19)2	31,691	-	-	-	31,691	2,747	100.00%	100.00%	2,747 (註2)2	51,180	-	(註2)1
廣基科技(中山)有限公司	液晶顯示器之組裝及產銷	522,164	(註19)2	522,164	-	-	-	522,164	(121,928)	100.00%	100.00%	(121,928) (註2)2	2,596,554	-	(註2)1
緯聯電子科技(中山)有限公司	液晶顯示器之組裝及產銷	67,510	(註19)2	67,510	-	-	-	67,510	29,385	100.00%	100.00%	29,385 (註2)2	283,153	-	(註2)1
緯創資通(昆山)有限公司	筆記型電腦之組裝及產銷	1,085,212 (註2)2	(註19)2	1,085,212 (註2)2	-	-	-	1,085,212	(519,160)	100.00%	100.00%	(519,160) (註2)2	10,326,862	-	(註2)1
緯新資通(昆山)有限公司	筆記型電腦之組裝及產銷	939,420	(註19)2	939,420	-	-	-	939,420	(485,001)	100.00%	100.00%	(485,001) (註2)2	8,972,826	-	(註2)1
緯騰技術服務(昆山)有限公司	電腦維修服務	12,287	(註19)2	12,287	-	-	-	12,287	(7,381)	100.00%	100.00%	(7,381) (註2)2	584,973	-	(註2)1
昆山緯隆電腦技術服務有限公司	電腦維修服務	806,230	(註19)2	806,230	-	-	-	806,230	63,917	100.00%	100.00%	63,917 (註2)2	1,589,468	-	(註2)1
緯創資通(泰州)有限公司	液晶顯示模組與觸控顯示模組之組裝及產銷	4,929,489	(註19)2	4,929,489	-	-	-	4,929,489	(1,116,505)	100.00%	100.00%	(1,116,505) (註2)2	(541,628)	-	(註2)1
緯立資訊配件(昆山)有限公司	電腦外殼模具塑料之生產及銷售	795,220	(註19)2	231,014	-	-	-	231,014	(217,701)	28.88%	28.88%	(62,872) (註2)3	193,020	-	-
太康精密(中山)有限公司	生產資訊與通訊產品專用之連接器及特殊用途之精密結構連接器	234,991	(註19)2	85,873 (註3)	-	-	-	85,873	13,347	23.90%	23.90%	3,190 (註2)3	(4,960)	-	-
緯視晶光電(昆山)有限公司	通訊產品及零組件生產製造(模組)	3,676,442	(註19)2	3,632,613 (註4)	-	-	-	3,632,613	198,761	100.00%	100.00%	198,761 (註2)2	3,155,617	-	(註2)1
緯晶光電科技(上海)有限公司	通訊產品及零組件買賣	131,044	(註19)2	131,044	-	-	-	131,044	1,186	100.00%	100.00%	1,186 (註2)2	57,612	-	(註2)1
協昱電子科技(中山)有限公司	生產經營新型電子零件	426,055 (註18)	(註19)2	79,722	-	-	-	79,722	(9,135)	26.08%	26.08%	- (註2)3	-	-	-
聯益精密(中山)有限公司	生產耐高溫絕緣材料及成型零件、電腦主機製造及附設零件組裝等	1,124,931	(註19)2	332,795	-	-	-	332,795	(239,135)	28.88%	28.88%	(69,062) (註2)3	(198,459)	-	-
緯立資訊配件(泰州)有限公司	新型合金材料(鎂/鋁合金)及相關製品生產及銷售	2,220,502	(註19)2	643,191	-	-	-	643,191	211,780	28.88%	28.88%	61,162 (註2)3	732,110	-	-

緯創資通股份有限公司及其子公司合併財務報告附註(續)

大陸被投資公司名稱	主要營業項目	實收資本額	投資方式	本月初自台灣匯出累積投資金額	本期匯出或收回投資金額		本期末自台灣匯出累積投資金額	被投資公司本期損益	期中最高持股或出資情形	本公司直接或間接投資之持股比例	本期認列投資損益	期末投資帳面價值	截至本期末已匯回台灣之投資收益	備註
					匯出	收回								
赫得納米科技(昆山)有限公司	電子用高科技材料生產及銷售	516,917	(註)19J2	128,815	-	-	128,815	40,062	20.02%	20.02%	8,020	166,916	-	-
緯潤高新材料(昆山)有限公司	電子用再生環保塑膠製品及新產品之研發、製造及產銷	953,939	(註)19J2	953,939	-	-	953,939	(271,684)	100.00%	100.00%	(271,684)	375,391	-	(註)21
中山茂林光電科技有限公司	各類導光板、背光源板及相關光電子器件之產銷	445,825	(註)19J2	72,007	-	-	72,007	NA	15.43%	14.84%	-	71,853	-	-
緯創資通(重慶)有限公司	筆記型電腦之組裝及產銷	583,823	(註)19J2	583,823	-	-	583,823	522,735	100.00%	100.00%	522,735	3,223,282	-	(註)21
緯創云科技服務(北京)有限公司(原:緯創緯穎技術服務(北京)有限公司)	電子資訊產品買賣	86,742	(註)19J2	67,723	-	19,019	86,742	(40,298)	100.00%	100.00%	(40,298)	4,741	-	(註)21
緯創投資(四川)有限公司(原:緯創控股(四川)有限公司)	投資及控股	2,501,366	(註)19J2	2,501,366 (註)5	-	-	2,501,366	307,847	100.00%	100.00%	307,847	5,155,821	-	(註)21
緯創資通(成都)有限公司	筆記型電腦之組裝及產銷	2,396,524	(註)19J2	2,396,524 (註)5	-	-	2,396,524	309,688	100.00%	100.00%	309,688	5,042,509	-	(註)21
緯創資通(青島)有限公司	液晶電視之組裝及產銷	179,436	(註)19J2	179,436	-	-	179,436	3,946	100.00%	100.00%	3,946	214,634	-	(註)21
昆山緯創數碼科技有限公司	手機維修及買賣	89,256	(註)19J2	89,256	-	-	89,256	2,098	100.00%	100.00%	2,098	63,569	-	(註)21
昆山緯創資通有限公司(原:緯創資通有限公司)	電子計算機及其他電子產品研發設計服務	59,042	(註)19J2	59,042	-	-	59,042	11,789	100.00%	100.00%	11,789	102,718	-	(註)21
上海緯育信託技術服務有限公司	網際網路平台開發、應用服務提供、銷售、諮詢顧問服務	31,324	(註)19J2	21,936	-	-	21,936	(844)	81.27%	81.27%	(656)	17,736	-	(註)21
深圳天鵬盛電子有限公司	數位相框、MP3、MP4、GPS衛星定位導航系統等生產及製造	198,648	(註)19J2	31,110 (註)6	-	-	31,110	NA	15.17%	15.17%	-	-	-	-
緯騰(重慶)信息技術服務有限公司	電腦產品及其零組件配銷服務	126,838	(註)19J1	-	126,838	-	126,838	(2,085)	100.00%	100.00%	(2,085)	127,032	-	(註)21
昆山益能精密鑄造有限公司	鋁合金精密鑄造及液晶顯示器支架、電動工具系列產品製造及銷售	173,981	(註)19J3	-	-	-	-	2,450	15.64%	15.39%	87	9,503	-	-
緯穎技術服務(昆山)有限公司	電子產品銷售	10,659	(註)19J3	-	-	-	-	993	77.30%	60.56%	735	5,923	-	(註)21
重慶仙桃智慧機械创新中心有限公司	智能終端設備研發、設計、製造、銷售、維護	91,991	(註)19J2	-	-	-	-	(7,344)	20.00%	20.00%	(1,469)	17,154	-	-
重慶緯創醫療器械有限公司	生產醫療器材	94,500	(註)19J3	-	-	-	-	(11)	100.00%	100.00%	(11)	94,563	-	(註)21

緯創資通股份有限公司及其子公司合併財務報告附註(續)

2. 轉投資大陸地區限額：

公司名稱	本期末累計自台灣匯出 赴大陸地區投資金額 (註1)、(註2)、(註3)、(註4)、(註5)、(註7)、(註8)、(註9)、(註10)、(註11)、(註12)、(註13)及(註14)	經濟部審議會 核准投資金額 (註4)及(註15)	依經濟部審議會規定 赴大陸地區投資限額 (註16)
緯創資通股份有限公司	25,379,811 (816,145,369美元)	26,343,610 (815,545,580美元)&(4,000,000人民幣)	-

(註1) 本公司以5,150,000美元(約新台幣149,551千元)取得馬來西亞BRIVISION OPTRONICS(L) CORP.之50.99%股權，並間接取得大陸投資地區投資事業中山友智光電有限公司50.99%股權，本公司已向投審會辦理申請轉受讓赴大陸投資之相關程序並於民國一〇二年一月十七日取得投審會核准，故上述赴大陸投資之核准金額改以本公司取得投審會核准之金額為準，另於民國一〇二年十一月十四日本公司直接持股100%之子公司Cowin Worldwide Corporation以J股換發BRIVISION OPTRONICS(L) CORP. 1.89股之方式合併BRIVISION OPTRONICS(L) CORP.，Cowin Worldwide Corporation為存續公司，BRIVISION OPTRONICS(L) CORP. 為消滅公司，於民國一〇四年第一季，BRIVISION OPTRONICS(L) CORP. 已清算完成；因應投資架構重組及完成BRIVISION OPTRONICS(L) CORP.之解散清算作業，BRIVISION OPTRONICS(L) CORP. 於民國一〇三年第二季將中山友智光電有限公司100%股權轉移予Cowin Worldwide Corporation。本公司間接投資之緯創資通(中山)有限公司於民國一〇四年第二季吸收合併本公司間接投資之中山友智光電有限公司，造成緯創資通(中山)有限公司投資金額變更為218,050,000美元(新台幣6,872,015千元)，已於民國一〇四年七月三十一日取得投審會核准。

(註2) 本公司間接投資之緯創資通(昆山)有限公司於民國一〇四年第一季吸收合併本公司間接投資之緯創資通(昆山)有限公司，造成緯創資通(昆山)有限公司投資金額變更為32,000,000美元(新台幣1,085,212千元)，已於民國一〇四年一月二十三日取得投審會核准。

(註3) 本公司原擬經投審會核准間接投資大陸太康精密(中山)有限公司投資金額為638,000美元，於民國九十四年一月二十四日報投審會申請修正變更投資金額為550,000美元，並於民國九十四年二月十五日經投審會核准通過。另因Super Elite 發行新股及換股方式取得香港地盤電子有限公司之股權，造成間接投資大陸太康精密(中山)有限公司投資金額減少339,995美元(新台幣9,793千元)，已於民國一〇一年五月十七日取得投審會核准。

(註4) 本公司原透過緯創晶光電轉投資WmDisplay再轉投資緯創視晶光電(昆山)有限公司計新台幣64,701千元及緯創視晶(上海)光電貿易有限公司計新台幣4,877千元，惟緯創晶光電已於民國九十六年三月十日併入緯創100%持有之子公司晶質股份有限公司，並以晶質為存續公司；且晶質已於民國九十六年六月十四日取得投審會核准自緯創晶光電之赴大陸投資核准金額，惟晶質於民國九十六年六月二十五日與AIH簽訂轉讓WmDisplay之股權合約，由AIH受讓WmDisplay及其子公司股權，本公司已向投審會辦理申請轉受讓赴大陸投資之相關程序並於民國九十六年七月十八日取得投審會核准，故上述赴大陸投資之核准金額改以本公司取得投審會核准之金額為準。(晶質股份有限公司已於民國九十六年八月十七日更名為緯創晶光電股份有限公司)。

(註5) 經由大陸地區投資事業之緯創投資(四川)有限公司轉投資緯創資通(成都)有限公司，已取得投審會核准，故累計自台灣匯出赴大陸地區投資金額僅加計83,500,000美元(新台幣2,501,366千元)。

(註6) 本公司間接投資之深圳天鵬盛電子有限公司於民國一〇三年十二月二十二日董事會決議向法院申請破產清算，目前破產程序進行中。

(註7) 本公司間接投資之深圳金之丰電子有限公司已完結註銷登記，另匯回清算股本2,331,508.7美金(依持股比例100%計算)至第三地區投資事業陸摩亞KJF TECHNOLOGY LTD.，並於民國一〇四年一月十二日取得投審會核准，惟依投審會規定自台灣匯出赴大陸地區投資金額104,452美元(新台幣3,155千元)，仍毋需扣除之。

(註8) 本公司間接投資之東莞地盤電子有限公司已於民國一〇二年第一季結束營業，業已清算各項權利義務完畢並註銷營業登記，另匯回清算股本449,415.79人民幣(依持股比例100%計算)至第三地區投資事業香港地盤電子有限公司，並於民國一〇二年七月十五日取得投審會核准，惟依投審會規定自台灣匯出赴大陸地區投資金額179,344美元(新台幣5,371千元)，仍毋需扣除之。

(註9) 本公司間接投資之中山太達電子有限公司已於民國九十八年第四季結束營業，業已清算各項權利義務完畢並註銷營業登記，另匯回清算股本18,268.22美元(依持股比例11%計算)至第三地區投資事業模里西斯Super Elite Ltd.，本公司已向投審會辦理申請撤銷投資之相關程序，並於民國九十九年三月二十五日取得投審會核准，惟依投審會規定自台灣匯出赴大陸地區投資金額33,000美元(新台幣1,071千元)，仍毋需扣除之。

(註10) 本公司間接投資之常熟浦元電子有限公司已於民國一〇〇年第四季結束營業，業已清算各項權利義務完畢並註銷營業登記，另匯回清算股本3,895,791.97美元(依持股比例100%計算)至第三地區投資事業香港Park Orchid，香港Park Orchid已完結清算，另匯回清算股本2,461,084.65美元(依持股比例46.875%計算)至第三地區投資事業B.V.I Win Smart，民國一〇一年四月二十四日報投審會申請修正變更投資金額為2,812,500美元，並於民國一〇一年四月三十日經投審會核准通過，惟依投審會規定自台灣匯出赴大陸地區投資金額2,812,500美元(新台幣84,714千元)，仍毋需扣除之。

緯創資通股份有限公司及其子公司合併財務報告附註(續)

- (註11) 本公司間接投資之緯視晶(上海)光電貿易有限公司已於民國一〇〇〇年第四季結束營業，業已清算各項權利義務完畢並註銷營業登記，另匯回清算股本58,823.63美元(依持股比例100%計算)至第三地區投資事業B.V.I.WDC，本公司已向投審會辦理申請撤銷投資之相關程序，並於民國一〇〇〇年十二月十六日取得投審會規定自台灣匯出赴大陸地區投資金額1美元，仍毋需扣除之。
- (註12) 本公司間接投資之緯創資通電腦技術服務(上海)有限公司已於民國一〇〇〇年第四季結束營業，業已清算各項權利義務完畢並註銷營業登記，另匯回清算股本6,507.67美元(依持股比例100%計算)至台灣。本公司已向投審會辦理申請撤銷投資之相關程序，並於民國一〇〇〇年三月六日取得投審會之緯創資通電腦技術服務(上海)清算後股本匯回6,507.67美元(新台幣196千元)核准，予以減除經濟部投審會核准投資金額，惟依投審會規定自台灣匯出赴大陸地區投資金額133,492.33美元(約新台幣4,350千元)，仍毋需扣除之。
- (註13) 本公司間接投資之緯成科技(泰州)有限公司已於民國一〇〇一年第三季結束營業，業已清算各項權利義務完畢並註銷營業登記，另匯回清算股本18,577.5美元(依持股比例30%計算)至台灣。本公司已向投審會辦理申請撤銷投資之相關程序，並於民國一〇〇一年九月十八日取得投審會之緯成科技(泰州)有限公司清算後股本匯回18,577.5美元(新台幣556千元)核准，予以減除經濟部投審會核准投資金額，惟依投審會規定自台灣匯出赴大陸地區投資金額1,241,422.5美元(新台幣39,449千元)，仍毋需扣除之。
- (註14) 本公司間接投資之中山市德益電器有限公司已於民國一〇〇二年第三季結束營業，業已清算各項權利義務完畢並註銷營業登記，另匯回清算股本525,684.97美金(依持股比例100%計算)至第三地區投資事業薩摩亞FULLERTON LTD.，民國一〇〇二年十月二十二日報投審會申請修正變更投資金額為161,314美元，並於民國一〇〇二年十月二十八日經投審會核准通過，另本公司已向投審會辦理申請撤銷投資之相關程序，並於民國一〇〇二年十一月四日取得投審會核准，惟依投審會規定自台灣匯出赴大陸地區投資金額161,314美元(新台幣5,121千元)，仍毋需扣除之。
- (註15) 係依民國一〇〇五年十二月三十一日即期匯率換算。
- (註16) 本公司於民國一〇〇三年十二月二十九日取得經濟部工業局核發之企業營運總部認證書，依行政院於民國九十七年八月二十二日核定「在大陸地區從事投資或技術合作許可辦法」及「在大陸地區從事投資或技術合作審查原則」修正案規定，本公司不受對大陸投資金額限制之相關規定。
- (註17) 本公司間接投資之重慶仙桃智慧蒸機创新中心有限公司，由緯創資通(重慶)有限公司以自有資金直接投資，因此未受投審會相關限額規範。
- (註18) 本公司間接投資之協呈電子科技(中山)有限公司於民國一〇〇五年第四季吸收合併本公司間接投資之中山市禪貿貿易有限公司，造成協呈電子科技(中山)有限公司投資金額變更為2,452,912美元(新台幣79,722千元)，已於民國一〇〇五年十一月三十日取得投審會核准。
- (註19) 投資方式區分為下列三種：
1. 直接赴大陸地區從事投資。
 2. 透過轉投資第三地區現有公司再投資大陸公司。
 3. 其他方式。
- (註20) 本期認列之投資損益認列基礎分為下列三種：
1. 經與中華民國會計師事務所所有合作關係之國際性會計師事務所查核簽證之財務報表。
 2. 經台灣母公司簽證會計師簽證之財務報表。
 3. 其他。
- (註21) 上述投資於編製合併財務報告時業已沖銷。

3. 重大交易事項

本公司民國一〇五年度大陸被投資公司直接或間接之重大交易事項(於編製合併報告時業已沖銷)，請詳(一)「重大交易事項相關資訊」。

緯創資通股份有限公司及其子公司合併財務報告附註(續)

陸、財務概況

十四、部門資訊

(一)一般性資訊：

本公司目前主要營業項目為設計、製造個人電腦零組件及其他相關資訊產品，依本公司營運決策者之管理方式，各事業群各為一營運部門，惟經依公報規定彙總後僅有「研發及製造服務部門」因達量化門檻而為一應報導部門，其餘營運部門因不具重大性而毋需揭露為應報導部門。部門之績效係根據營業利益予以評估，並採與合併財務報表一致之基礎編製。

(二)應報導部門損益、部門資產、部門負債及其衡量基礎與調節之資訊：

合併公司係以主要營運決策者複核之內部管理報告之部門稅前損益（不包括非經常發生之損益及兌換損益）作為管理階層資源分配與評估績效之基礎。由於所得稅、非經常發生之損益及兌換損益係以集團為基礎進行管理，故合併公司未分攤所得稅費用(利益)、非經常發生之損益及兌換損益至應報導部門。報導之金額與營運決策者使用之報告一致。此外，營運部門之會計政策與附註四所述之「重大會計政策之彙總說明」並無重大不一致。

合併公司營運部門資訊及調節如下：

	105年度			
	研發及製造 服務部門	其它部門	調整 及銷除	合計
來自外部客戶收入	\$ 566,277,457	93,630,774	-	659,908,231
部門間收入	5,390,073	1,587,130	(6,977,203)	-
收入合計	<u>\$ 571,667,530</u>	<u>95,217,904</u>	<u>(6,977,203)</u>	<u>659,908,231</u>
部門損益	<u>\$ 4,712,175</u>	<u>1,299,895</u>	<u>(1,254,970)</u>	<u>4,757,100</u>
應收帳款	\$ 67,769,096	21,958,386		89,727,482
存貨	54,568,215	10,648,064		65,216,279
可辨認資產	<u>\$ 122,337,311</u>	<u>32,606,450</u>		<u>154,943,761</u>
公司一般資產				<u>127,811,797</u>
資產合計				<u>\$ 282,755,558</u>
應付帳款	\$ 108,596,596	14,438,629		123,035,225
可辨認負債	<u>\$ 108,596,596</u>	<u>14,438,629</u>		<u>123,035,225</u>
公司一般負債				<u>91,751,884</u>
負債合計				<u>\$ 214,787,109</u>

緯創資通股份有限公司及其子公司合併財務報告附註(續)

	104年度			合 計
	研發及製造 服務部門	其它部門	調 整 及銷除	
來自外部客戶收入	\$ 504,428,441	118,845,547	-	623,273,988
部門間收入	6,430,395	2,588,390	(9,018,785)	-
收入合計	<u>\$ 510,858,836</u>	<u>121,433,937</u>	<u>(9,018,785)</u>	<u>623,273,988</u>
部門損益	<u>\$ 3,074,413</u>	<u>(684,708)</u>	<u>(19,340)</u>	<u>2,370,365</u>
應收帳款	\$ 64,044,463	26,896,203		90,940,666
存貨	50,976,999	16,633,878		67,610,877
可辨認資產	<u>\$ 115,021,462</u>	<u>43,530,081</u>		<u>158,551,543</u>
公司一般資產				<u>131,833,501</u>
資產合計				<u>\$ 290,385,044</u>
應付帳款	\$ 78,682,911	20,526,408		99,209,319
可辨認負債	<u>\$ 78,682,911</u>	<u>20,526,408</u>		<u>99,209,319</u>
公司一般負債				<u>121,958,512</u>
負債合計				<u>\$ 221,167,831</u>

(三)產品別及勞務別資訊

合併公司來自外部客戶收入資訊如下：

	105年度	104年度
3C電子產品	\$ 566,277,457	504,428,441
其他產品	93,630,774	118,845,547
合 計	<u>\$ 659,908,231</u>	<u>623,273,988</u>

(四)地區別資訊

合併公司地區別資訊如下，其中收入係依據收款地區為基礎歸類，而非流動資產則依據資產所在地理位置歸類。

來自外部客戶收入：

	105年度	104年度
臺 灣	\$ 430,060,296	390,606,074
亞 洲	149,968,370	147,565,212
其他國家	79,879,565	85,102,702
合 計	<u>\$ 659,908,231</u>	<u>623,273,988</u>

緯創資通股份有限公司及其子公司合併財務報告附註(續)

非流動資產：

	<u>105.12.31</u>	<u>104.12.31</u>
臺灣	\$ 6,831,243	7,888,402
亞洲	31,648,395	30,674,151
其他國家	<u>2,796,225</u>	<u>3,586,083</u>
合計	<u>\$ 41,275,863</u>	<u>42,148,636</u>

上列非流動資產包含不動產、廠房及設備、無形資產及其他非流動資產，惟不包含金融工具、遞延所得稅資產及商譽。

(五)重要客戶資訊

本公司民國一〇五年度及一〇四年度佔綜合損益表上銷貨收入淨額10%以上之客戶明細如下：

客戶名稱	105年度		104年度	
	銷貨淨額	所佔比例%	銷貨淨額	所佔比例%
客戶辛	\$ 133,893,200	20	157,977,795	25
客戶乙	91,309,525	14	103,461,741	17
客戶庚	83,087,174	13	40,234,977	6
客戶己	68,719,028	10	80,761,873	13

五、一〇五年度經會計師查核簽證之公司個體財務報告

會計師查核報告

緯創資通股份有限公司董事會 公鑒：

查核意見

緯創資通股份有限公司民國一〇五年及一〇四年十二月三十一日之資產負債表，暨民國一〇五年及一〇四年一月一日至十二月三十一日之綜合損益表、權益變動表及現金流量表，以及個體財務報告附註(包括重大會計政策彙總)，業經本會計師查核竣事。

依本會計師之意見，上開個體財務報告在所有重大方面係依照證券發行人財務報告編製準則編製，足以允當表達緯創資通股份有限公司民國一〇五年及一〇四年十二月三十一日之財務狀況，與民國一〇五年及一〇四年一月一日至十二月三十一日之財務績效與現金流量。

查核意見之基礎

本會計師係依照會計師查核簽證財務報表規則及一般公認審計準則規劃並執行查核工作。本會計師於該等準則下之責任將於會計師查核個體財務報告之責任段進一步說明。本會計師所隸屬事務所受獨立性規範之人員已依會計師職業道德規範，與緯創資通股份有限公司保持超然獨立，並履行該規範之其他責任。本會計師相信已取得足夠及適切之查核證據，以作為表示查核意見之基礎。

關鍵查核事項

關鍵查核事項係指依本會計師之專業判斷，對緯創資通股份有限公司民國一〇五年度個體財務報告之查核最為重要之事項。該等事項已於查核個體財務報告整體及形成查核意見之過程中予以因應，本會計師並不對該等事項單獨表示意見。本會計師判斷應溝通在查核報告上之關鍵查核事項如下：

一、備抵銷貨退回及折讓之估列

有關收入認列及銷貨退回及折讓估列之會計政策請詳個體財務報告附註四(十七)；因銷貨收入認列所衍生折讓及退貨評估之會計估計及假設不確定性，請詳個體財務報告附註五(一)；備抵折讓及退貨評估之說明，請詳個體財務報告附註六(十一)。

關鍵查核事項之說明：

緯創資通股份有限公司部分銷貨需基於合約議定而需提供之折讓及退貨予客戶，管理當局對前述事項之估計係列為收入之減項，因此，因銷貨收入所衍生之備抵銷貨折讓及退回之測試為本會計師執行緯創資通股份有限公司財務報告查核重要的評估事項之一。

因應之查核程序：

本會計師對上述關鍵查核事項之主要查核程序包括測試銷貨及收款作業循環之相關人工及系統控制，並針對銷售系統資料與總帳分錄進行核對及調節，及評估緯創資通股份有限公司之收入認列政策是否依相關公報規定辦理。

針對緯創資通股份有限公司依銷售合約議定而需提供予客戶之折讓，本會計師測試緯創資通股份有限公司對客戶申辦折讓、留抵金額核准之覆核控制；及評估管理當局所設算應計折讓金額之相關參數與主要假設之合理性；並檢視以前年度應計折讓款估計之精準度，以評估管理當局設算之應計折讓及退回之合理性。

二、存貨備抵跌價損失之評估

有關存貨備抵跌價損失之評估會計政策請詳個體財務報告附註四(七)存貨；存貨備抵跌價損失評估之會計估計及假設不確定性，請詳個體財務報告附註五(二)；存貨明細詳附註六(四)。

關鍵查核事項之說明：

由於電子產業產品技術快速變遷，可能致原有之產品效益未能符合市場需求，故導致存貨之成本可能有超過其淨變現價值之風險。存貨備抵跌價損失之評估測試為本會計師執行緯創資通股份有限公司財務報告查核重要的評估事項之一。

因應之查核程序：

本會計師對上述關鍵查核事項之主要查核程序包括檢視各存貨庫別報表，分析各期存貨庫別變化情形；瞭解管理階層進行存貨評估所採用之銷售價格及期後存貨市價變動之情形，並抽核原始交易憑證，以測試存貨淨變現價值之合理性；並檢視管理階層針對有關存貨備抵衡量及其他相關揭露是否允當。

管理階層與治理單位對個體財務報告之責任

管理階層之責任係依照證券發行人財務報告編製準則編製允當表達之個體財務報告，且維持與個體財務報告編製有關之必要內部控制，以確保個體財務報告未存有導因於舞弊或錯誤之重大不實表達。

於編製個體財務報告時，管理階層之責任包括評估緯創資通股份有限公司繼續經營之能力、相關事項之揭露，以及繼續經營會計基礎之採用，除非管理階層意圖清算緯創資通股份有限公司或停止營業，或除清算或停業外別無實際可行之其他方案。

緯創資通股份有限公司之治理單位(含審計委員會)負有監督財務報導流程之責任。

會計師查核個體財務報告之責任

本會計師查核個體財務報告之目的，係對個體財務報告整體是否存有導因於舞弊或錯誤之重大不實表達取得合理確信，並出具查核報告。合理確信係高度確信，惟依照一般公認審計準則執行之查核工作無法保證必能偵出個體財務報告存有之重大不實表達。不實表達可能導因於舞弊或錯誤。如不實表達之個別金額或彙總數可合理預期將影響個體財務報表使用者所作之經濟決策，則被認為具有重大性。

本會計師依照一般公認審計準則查核時，運用專業判斷並保持專業上之懷疑。本會計師亦執行下列工作：

- 1.辨認並評估個體財務報告導因於舞弊或錯誤之重大不實表達風險；對所評估之風險設計及執行適當之因應對策；並取得足夠及適切之查核證據以作為查核意見之基礎。因舞弊可能涉及共謀、偽造、故意遺漏、不實聲明或踰越內部控制，故未偵出導因於舞弊之重大不實表達之風險高於導因於錯誤者。
- 2.對與查核攸關之內部控制取得必要之瞭解，以設計當時情況下適當之查核程序，惟其目的非對緯創資通股份有限公司內部控制之有效性表示意見。
- 3.評估管理階層所採用會計政策之適當性，及其所作會計估計與相關揭露之合理性。
- 4.依據所取得之查核證據，對管理階層採用繼續經營會計基礎之適當性，以及使緯創資通股份有限公司繼續經營之能力可能產生重大疑慮之事件或情況是否存在重大不確定性，作出結論。本會計師若認為該等事件或情況存在重大不確定性，則須於查核報告中提醒個體財務報告使用者注意個體財務報告之相關揭露，或於該等揭露係屬不適當時修正查核意見。本會計師之結論係以截至查核報告日所取得之查核證據為基礎。惟未來事件或情況可能導致緯創資通股份有限公司不再具有繼續經營之能力。
- 5.評估個體財務報告(包括相關附註)之整體表達、結構及內容，以及個體財務報告是否允當表達相關交易及事件。
- 6.對於採用權益法之被投資公司之財務資訊取得足夠及適切之查核證據，以對個體財務報告表示意見。本會計師負責對該等被投資公司查核案件之指導、監督及執行，並負責形成個體財務報告之查核意見。

本會計師與治理單位溝通之事項，包括所規劃之查核範圍及時間，以及重大查核發現(包括於查核過程中所辨認之內部控制顯著缺失)。

本會計師亦向治理單位提供本會計師所隸屬事務所受獨立性規範之人員已遵循會計師職業道德規範中有關獨立性之聲明，並與治理單位溝通所有可能被認為會影響會計師獨立性之關係及其他事項(包括相關防護措施)。

本會計師從與治理單位溝通之事項中，決定對緯創資通股份有限公司民國一〇五年度個體財務報告查核之關鍵查核事項。本會計師於查核報告中敘明該等事項，除非法令不允許公開揭露特定事項，或在極罕見情況下，本會計師決定不於查核報告中溝通特定事項，因可合理預期此溝通所產生之負面影響大於所增進之公眾利益。

安侯建業聯合會計師事務所

陳雅琳

會計師：

馬利莉

證券主管機關：金管證六字第0950103298號

核准簽證文號：金管證六字第0940100754號

民國一〇六年三月二十日

單位：新台幣千元

民國一〇五年及一〇四年十二月三十一日

緯創資通股份有限公司

資產負債表

	105.12.31		104.12.31	
	金額	%	金額	%
資產				
流動資產：				
1100 現金及約當現金(附註六(一))	38,416,842	12	23,837,373	8
1110 透過損益按公允價值衡量之金融資產-流動(附註六(二))	258,922	-	990,995	-
1170 應收票據及帳款淨額(附註六(三))	52,503,564	16	54,863,431	19
1180 應收帳款-關係人淨額(附註六(三)及七)	127,528,856	40	101,172,088	36
1210 其他應收款-關係人(附註六(三)及七)	3,927,186	1	4,810,160	2
1220 當期所得稅資產	935,840	-	954,313	-
130X 存貨(附註六(四))	10,764,758	3	9,101,382	3
1470 其他流動資產(附註六(三)(九))	5,899,271	2	4,038,181	2
流動資產合計	240,235,239	74	199,767,923	70
非流動資產：				
1523 備供出售金融資產-非流動(附註六(二))	2,380,136	1	2,507,556	1
1543 以成本衡量之金融資產-非流動(附註六(二))	1,293,845	-	1,089,033	-
1550 採用權益法之投資(附註六(五)(六))	70,012,625	22	71,895,299	25
1600 不動產、廠房及設備(附註六(七)及七)	5,528,953	2	5,769,852	2
1780 無形資產(附註六(八))	1,058,875	-	1,220,953	1
1840 遞延所得稅資產(附註六(十四))	2,512,012	1	2,606,309	1
1990 其他非流動資產(附註六(九)及八)	416,468	-	921,089	-
非流動資產合計	83,202,914	26	86,010,091	30
資產總計	\$ 323,438,153	100	285,778,014	100
負債及權益				
流動負債：				
短期借款(附註六(十))	2100		2100	
2120 透過損益按公允價值衡量之金融負債-流動(附註六(二))	23,715	-	177,485	-
2170 應付票據及帳款	50,384,998	15	40,199,208	14
2180 應付帳款-關係人(附註七)	151,568,661	47	97,278,751	34
2220 其他應付款項-關係人(附註七)	1,855,336	1	3,549,172	1
2250 負債準備(附註六(十一))	2,090,668	1	2,015,999	1
2322 一年內到期長期借款(附註六(十))	1,441,160	-	150,000	-
2399 其他流動負債(附註六(十一))	15,375,217	5	10,649,007	4
流動負債合計	238,995,932	74	196,060,111	69
非流動負債：				
2540 長期借款(附註六(十))	11,567,720	3	14,068,205	4
2570 遞延所得稅負債(附註六(十四))	3,724,397	1	4,782,951	2
2600 其他非流動負債(附註六(十三))	1,905,054	1	2,151,241	1
非流動負債合計	17,197,171	5	21,002,397	7
負債總計	256,193,103	79	217,062,508	76
權益(附註六(十四)(十五)(十六))：				
3110 普通股股本	26,503,165	8	25,554,824	9
3200 資本公積	21,353,585	7	20,707,328	7
3300 保留盈餘	21,344,172	7	22,162,377	8
3400 其他權益	636,406	-	3,012,160	1
3500 庫藏股票	(2,592,278)	(1)	(2,721,183)	(1)
權益總計	67,244,050	21	68,715,506	24
負債及權益總計	\$ 323,438,153	100	285,778,014	100



董事長：林憲銘



經理人：黃柏濤

(請詳閱後附個體財務報告附註)



會計主管：石慶堂

緯創資通股份有限公司

綜合損益表

民國一〇五年及一〇四年一月一日起至十二月三十一日

單位：新台幣千元

	105年度		104年度	
	金額	%	金額	%
4100 銷貨收入淨額(附註六(十八)及七)	\$ 613,214,569	100	585,799,180	100
5000 營業成本(附註六(四)(七)(八)(十一)(十二)(十三)(十五)(十六)(十九) 、七及十二)	589,217,765	96	564,951,067	96
5900 營業毛利	23,996,804	4	20,848,113	4
5910 已(未)實現銷貨利益	220,777	-	(212,233)	-
5950 營業毛利淨額	24,217,581	4	20,635,880	4
營業費用(附註六(三)(七)(八)(十二)(十三)(十五)(十六)(十九)、七 及十二)：				
6100 推銷費用	3,659,548	1	4,617,196	1
6200 管理費用	2,213,758	-	2,161,200	1
6300 研究發展費用	11,999,847	2	12,053,692	2
營業費用合計	17,873,153	3	18,832,088	4
營業淨利	6,344,428	1	1,803,792	-
營業外收入及支出：				
7010 其他收入(附註六(十八)及七)	264,103	-	246,632	-
7020 其他利益及損失(附註六(十八))	(195,318)	-	708,264	-
7050 財務成本(附註六(十八))	(1,123,119)	-	(1,168,720)	-
7070 採用權益法認列之子公司、關聯企業及合資損益之份額(附註六(五))	(1,843,632)	(1)	370,769	-
營業外收入及支出合計	(2,897,966)	(1)	156,945	-
7900 稅前淨利	3,446,462	-	1,960,737	-
7950 減：所得稅費用(附註六(十四))	485,361	-	626,643	-
8200 本期淨利	2,961,101	-	1,334,094	-
其他綜合損益(附註六(十三)(十四)(十五))：				
8310 後續不重分類至損益之項目：				
8311 確定福利計畫之再衡量數	(171,708)	-	(103,890)	-
8330 採用權益法認列之子公司關聯企業及合資之其他綜合損益之份額	(2,385)	-	(13,901)	-
8349 減：與不重分類之項目相關之所得稅	(29,190)	-	(17,661)	-
	(144,903)	-	(100,130)	-
8360 後續可能重分類至損益之項目：				
8361 國外營運機構財務報表換算之兌換差額	(1,585,768)	-	2,615,293	-
8362 備供出售金融資產未實現評價損益	(32,278)	-	423,767	-
8380 採用權益法認列之子公司關聯企業及合資之其他綜合損益之份額	(679,993)	-	(356,118)	-
8399 減：與可能重分類至損益之項目相關之所得稅	(13,617)	-	(17,014)	-
	(2,284,422)	-	2,699,956	-
本期其他綜合損益(稅後淨額)	(2,429,325)	-	2,599,826	-
8500 本期綜合損益總額	\$ 531,776	-	\$ 3,933,920	-
每股盈餘(元)(附註六(十七))				
9750 每股盈餘	\$ 1.20		\$ 0.53	
9850 稀釋每股盈餘	\$ 1.17		\$ 0.51	

董事長：林憲銘



(請詳閱後附個體財務報告附註)

經理人：黃柏宇



會計主管：石慶堂





緯創資通股份有限公司

權益變動表

民國一〇五年及一〇四年一月一日至十二月三十一日

單位：新台幣千元

普通股 股本	資本公積		法定盈餘公積		特別盈餘公積		保留盈餘		國外營運機構財務報表換算之兌換差額		其他權益		合計	庫藏股票	權益總額
	24,682,674	20,441,985	6,803,752	2,788,554	15,059,029	24,651,335	1,181,567	(846,974)	(310,913)	23,680	69,799,674				
-	-	-	-	1,334,094	1,334,094	-	-	-	-	-	-	-	-	-	1,334,094
-	-	-	-	(100,130)	(100,130)	-	-	-	-	2,261,178	438,778	-	-	-	2,599,826
-	-	-	-	1,233,964	1,233,964	-	-	-	-	2,261,178	438,778	-	-	-	3,933,920
-	-	-	357,854	(357,854)	-	-	-	-	-	-	-	-	-	-	-
-	-	-	(1,394,277)	1,394,277	-	-	-	-	-	-	-	-	-	-	-
-	-	-	(2,961,921)	(2,961,921)	-	-	-	-	-	-	-	-	-	-	(2,961,921)
740,480	-	-	(740,480)	(740,480)	-	-	-	-	-	-	-	-	-	-	-
330,680	361,102	-	-	-	-	-	-	-	-	-	-	-	-	-	691,782
-	36,483	-	(3,684)	(3,684)	-	-	-	-	-	-	-	-	-	-	32,799
-	-	-	-	-	-	-	-	-	-	-	-	-	-	(2,721,183)	(2,721,183)
-	25,001	-	-	-	-	-	-	-	-	-	-	-	-	-	25,001
-	13,152	-	(16,837)	(16,837)	-	-	-	-	-	-	-	-	-	-	(3,685)
(199,010)	(170,395)	-	-	-	-	-	-	-	-	-	288,524	-	-	-	(80,881)
25,554,824	20,707,328	7,161,606	1,394,277	13,606,494	22,162,377	3,442,745	(408,196)	(22,389)	3,012,160	(2,721,183)	68,715,506	-	-	-	2,961,101
-	-	-	-	2,961,101	2,961,101	-	-	-	-	-	-	-	-	-	-
-	-	-	(144,903)	(144,903)	(144,903)	(2,241,318)	(43,104)	-	(2,284,422)	-	(2,429,325)	-	-	-	(2,429,325)
-	-	-	2,816,198	2,816,198	2,816,198	(2,241,318)	(43,104)	-	(2,284,422)	-	531,776	-	-	-	-
-	-	133,409	(133,409)	-	-	-	-	-	-	-	-	-	-	-	-
-	-	-	(1,394,277)	1,394,277	-	-	-	-	-	-	-	-	-	-	-
-	-	-	(2,905,344)	(2,905,344)	-	-	-	-	-	-	-	-	-	-	(2,905,344)
726,336	-	-	(726,336)	(726,336)	-	-	-	-	-	-	-	-	-	-	-
240,202	255,813	-	-	-	-	-	-	-	-	-	-	-	-	-	496,015
-	103,833	-	(1,739)	(1,739)	-	-	-	-	-	-	-	-	-	-	102,094
-	-	-	-	-	-	-	-	-	-	-	-	-	-	(533,236)	(533,236)
-	7,503	-	(3,019)	(3,019)	-	-	-	-	-	-	-	-	-	662,141	669,644
-	(596)	-	-	-	-	-	-	-	-	-	-	-	-	-	(3,615)
(18,197)	279,704	-	2,035	2,035	-	-	-	-	(91,332)	-	172,210	-	-	-	-
\$ 26,503,165	21,353,585	7,295,015	14,049,157	21,344,172	1,201,427	(451,300)	(113,721)	636,406	(2,592,278)	-	67,245,050	-	-	-	-

註：本公司民國一〇五年及一〇四年一月一日至十二月三十一日董事酬勞分別為40,619千元及24,565千元、員工酬勞分別為615,440千元及496,015千元，已分別於各該期間之綜合損益表中扣除。



董事長：林憲銘

(請詳閱後附個別財務報告附註)



經理人：黃柏溥



會計主管：石慶堂

緯創資通股份有限公司

現金流量表

民國一〇五年及一〇四年一月一日至十二月三十一日

單位:新台幣千元

	105年度	104年度
營業活動之現金流量：		
本期稅前淨利	\$ 3,446,462	1,960,737
調整項目：		
收益費損項目：		
折舊費用	1,627,693	1,879,383
攤銷費用	350,495	357,827
透過損益按公允價值衡量金融資產及負債之淨損失(利益)	578,303	(548,834)
利息費用	1,123,119	1,168,720
利息收入	(113,057)	(78,403)
股利收入	(106,123)	(124,806)
股份基礎給付酬勞成本(迴轉)	170,582	(80,881)
採用權益法認列之關聯企業及合資損益之份額	1,843,632	(370,769)
處分及報廢不動產、廠房及設備利益	(22,811)	(5,816)
不動產、廠房及設備轉列費用數	206	16
處分無形資產利益	(12,191)	(60,562)
處分投資損失	35,038	1,156
買回應付公司債損失	-	6,827
應付公司債匯率影響數	-	(5,134)
未(已)實現銷貨利益	(220,777)	212,233
其他投資損失	35,653	385,156
資產減損損失	223,530	45,459
收益費損項目合計	5,513,292	2,781,572
與營業活動相關之資產/負債變動數：		
與營業活動相關之資產之淨變動：		
應收票據及帳款減少(增加)	2,359,867	(7,391,119)
應收帳款-關係人增加	(26,356,768)	(15,307,086)
其他應收款-關係人減少	215,781	130,408
存貨減少(增加)	(1,663,376)	2,031,806
其他流動資產增加	(1,855,878)	(397,597)
與營業活動相關之資產之淨變動合計	(27,300,374)	(20,933,588)
與營業活動相關之負債之淨變動：		
應付票據及帳款增加(減少)	10,185,790	(4,554,762)
應付帳款-關係人增加	54,289,910	54,953,339
其他應付款-關係人增加(減少)	(1,693,836)	436,457
負債準備增加	74,669	283,607
其他流動負債增加	5,384,131	2,529,831
其他非流動負債增加(減少)	(231,395)	343,908
與營業活動相關之負債之淨變動合計	68,009,269	53,992,380
與營業活動相關之資產及負債之淨變動合計	40,708,895	33,058,792
調整項目合計	46,222,187	35,840,364
營運產生之現金流入	49,668,649	37,801,101
收取之利息	107,847	78,453
收取之股利	471,718	378,838
支付之利息	(1,126,275)	(1,179,035)
支付之所得稅	(1,550,295)	(1,750,272)
營業活動之淨現金流入	47,571,644	35,329,085
投資活動之現金流量：		
其他應收關係人款減少	667,192	47,959
取得備供出售金融資產	(485,534)	(226,633)
處分備供出售金融資產	385,021	171,628
以成本衡量之金融資產增加	(302,571)	(375,319)
處分成本衡量之金融資產	-	22,532
以成本衡量之金融資產退回股款	52,615	57,161
取得採用權益法之投資	(2,925,132)	(975,680)
處分採用權益法之投資	266,619	-
採用權益法之被投資公司減資退回股款	332,855	-
取得不動產、廠房及設備	(531,748)	(600,203)
處分不動產、廠房及設備	31,611	158,589
取得無形資產	(188,417)	(317,193)
處分無形資產	12,191	152,815
其他非流動資產增加	(359,431)	(1,058,920)
投資活動之淨現金流出	(3,044,729)	(2,943,264)
籌資活動之現金流量：		
舉借短期借款	455,949,184	374,197,900
償還短期借款	(481,733,496)	(376,868,273)
買回可轉換公司債	-	(605,030)
舉借長期借款	6,348,022	22,554,167
償還長期借款	(7,557,347)	(28,749,262)
存入保證金減少	(186,501)	(309,509)
發放普通股現金股利	(2,903,716)	(2,961,921)
買回庫藏股	(533,236)	(2,721,183)
庫藏股轉讓予員工	669,644	25,001
籌資活動之淨現金流出	(29,947,446)	(15,438,110)
本期現金及約當現金增加數	14,579,469	16,947,711
期初現金及約當現金餘額	23,837,373	6,889,662
期末現金及約當現金餘額	\$ 38,416,842	23,837,373

董事長：林憲銘



(請詳閱後附個體財務報告附註)

經理人：黃柏濤



會計主管：石慶堂



緯創資通股份有限公司

個體財務報告附註

民國一〇五年及一〇四年十二月三十一日

(除另有註明者外，所有金額均以新台幣千元為單位)

一、公司沿革

緯創資通股份有限公司(以下稱「本公司」)於民國九十年五月三十日依中華民國公司法之規定組織並核准設立登記。本公司係配合原宏碁電腦股份有限公司(以下簡稱宏電公司)為企業轉型以提昇營運績效及競爭力，而承接其分割之研製服務相關部門而成立之公司。於民國九十年十二月十七日本公司及宏電公司股東臨時會分別通過以民國九十一年二月二十八日為基準日，由宏電公司以分割受讓方式，將其研製服務部門相關營業(含資產及負債)移轉由本公司承接，本公司同時發行新股予宏電公司。

本公司主要營業項目包括下述各項產品、半成品及其週邊設備、零組件之研究、開發、設計、生產、製造、測試及銷售：

- (一)桌上型電腦、可攜式電腦、主機板、伺服器、工作站及高功能多中央處理器電腦系統、多媒體電腦、網路電腦、消費性電腦及專用電腦、微處理機系統、電腦光碟機、個人數位助理器、平板式電腦、口袋型電腦、介面卡。
- (二)視訊及網路電話、視訊會議設備、通訊電子設備。
- (三)數位衛星電視接收器、機上盒(Set-Top-Box)、數位視訊解碼器、多媒體家電。
- (四)數位電子照相機、影音光碟機、數位影音光碟機。
- (五)無線電收發信機(行動電話、無線網路卡、藍芽通信模組)。
- (六)液晶電視機及其他視聽電子產品(限區外經營)。
- (七)資訊軟體系統及程式之設計、買賣及資訊系統整合業務。
- (八)兼營與本公司業務有關之進出口貿易業務。
- (九)各種電器及電子產品修理、清洗、維修及保養之行業。
- (十)各類電子廢棄產品的再生利用、清除及處理(限區外經營)。
- (十一)體外檢測儀器／系統／模組／平台、生理訊號檢測醫材與醫療資訊傳輸系統。
- (十二)各類汽車電子產品的製造、加工及銷售(限區外經營)。

二、通過財務報告之日期及程序

本個體財務報告已於民國一〇六年三月二十日經董事會通過發布。

緯創資通股份有限公司個體財務報告附註(續)

陸、財務概況

三、新發布及修訂準則及解釋之適用

(一)尚未採用金融監督管理委員會認可國際財務報導準則之影響

依據金融監督管理委員會(以下簡稱金管會)民國一〇五年七月十八日金管證審字第1050026834號令，公開發行以上公司應自民國一〇六年起全面採用經金管會認可並發布生效之國際會計準則理事會(以下稱理事會)於民國一〇五年一月一日前發布，並於民國一〇六年一月一日生效之國際財務報導準則編製財務報告。相關新發布、修正及修訂之準則及解釋彙列如下：

新發布／修正／修訂準則及解釋	理事會發布 之生效日
國際財務報導準則第10號、國際財務報導準則第12號及國際會計準則第28號之修正「投資個體：適用合併報表例外規定」	2016年1月1日
國際財務報導準則第11號之修正「取得聯合營運權益之會計處理」	2016年1月1日
國際財務報導準則第14號「管制遞延帳戶」	2016年1月1日
國際會計準則第1號之修正「揭露倡議」	2016年1月1日
國際會計準則第16號及國際會計準則第38號之修正「可接受之折舊及攤銷方法之闡釋」	2016年1月1日
國際會計準則第16號及國際會計準則第41號之修正「農業：生產性植物」	2016年1月1日
國際會計準則第19號之修正「確定福利計畫：員工提撥」	2014年7月1日
國際會計準則第27號之修正「單獨財務報表之權益法」	2016年1月1日
國際會計準則第36號之修正「非金融資產可回收金額之揭露」	2014年1月1日
國際會計準則第39號之修正「衍生工具之約務更替與避險會計之持續適用」	2014年1月1日
2010-2012及2011-2013週期之年度改善	2014年7月1日
2012-2014年國際財務報導年度改善	2016年1月1日
國際財務報導解釋第21號「公課」	2014年1月1日

本公司經評估後認為適用上述新認可之國際財務報導準則將不致對個體財務報告造成重大變動。

緯創資通股份有限公司個體財務報告附註(續)

(二)金管會尚未認可之新發布及修訂準則及解釋

下表彙列理事會已發布及修訂但尚未經金管會認可之準則及解釋。截至本個體財務報告發布日止，除國際財務報導準則第九號及第十五號業經金管會通過自民國一〇七年一月一日生效外，金管會尚未發布其他準則生效日。

新發布／修正／修訂準則及解釋	理事會發布之生效日
國際財務報導準則第9號「金融工具」	2018年1月1日
國際財務報導準則第10號及國際會計準則第28號之修正「投資者與其關聯企業或合資間之資產出售或投入」	尚待理事會決定
國際財務報導準則第15號「客戶合約之收入」	2018年1月1日
國際財務報導準則第16號「租賃」	2019年1月1日
國際財務報導準則第2號之修正「股份基礎給付交易之分類及衡量」	2018年1月1日
國際財務報導準則第15號之修正「國際財務報導準則第15號之闡釋」	2018年1月1日
國際會計準則第7號之修正「揭露倡議」	2017年1月1日
國際會計準則第12號之修正「因未實現損失所產生遞延所得稅資產之認列」	2017年1月1日
國際財務報導準則第4號「保險合約」之修正(適用國際財務報導準則第9號「金融工具」及國際財務報導準則第4號「保險合約」)	2018年1月1日
2014-2016年國際財務報導年度改善：	
國際財務報導準則第12號「對其他個體之權益之揭露」	2017年1月1日
國際財務報導準則第1號「首次採用國際財務報導準則」及國際會計準則第28號「投資關聯企業及合資」	2018年1月1日
國際財務報導解釋第22號「外幣交易及預收付對價」	2018年1月1日
國際會計準則第40號之修正「投資性不動產之轉換」	2018年1月1日

對本公司可能攸關者如下：

發布日	新發布或修訂準則	主要修訂內容
2014.5.28	國際財務報導準則第15號「客戶合約之收入」	新準則以單一分析模型按五個步驟決定企業認列收入之方法、時點及金額，將取代現行國際會計準則第18號「收入」及國際會計準則第11號「建造合約」以及其他收入相關的解釋。
2016.4.12		
		2016.4.12發布修正規定闡明下列項目：辨認履約義務、主理人及代理人之考量、智慧財產之授權及過渡處理。

緯創資通股份有限公司個體財務報告附註(續)

發布日	新發布或修訂準則	主要修訂內容
2013.11.19 2014.7.24	國際財務報導準則第9號 「金融工具」	<p>新準則將取代國際會計準則第39號「金融工具：認列與衡量」，主要修正如下：</p> <ul style="list-style-type: none"> • 分類及衡量：金融資產係按合約現金流量之特性及企業管理資產之經營模式判斷，分類為按攤銷後成本衡量、透過其他綜合損益按公允價值衡量及透過損益按公允價值衡量。另指定為透過損益按公允價值衡量之金融負債，其歸因於信用風險之公允價值變動數係認列於其他綜合損益。 • 減損：新預期損失模式取代現行已發生損失模式。 • 避險會計：採用更多原則基礎法之規定，使避險會計更貼近風險管理，包括修正達成、繼續及停止採用避險會計之規定，並使更多類型之暴險可符合被避險項目之條件等。
2016.1.13	國際財務報導準則第16號 「租賃」	<p>新準則將租賃之會計處理修正如下：</p> <ul style="list-style-type: none"> • 承租人所簽訂符合租賃定義之所有合約均應於資產負債表認列使用權資產及租賃負債。租賃期間內租賃費用則係以使用權資產折舊金額加計租賃負債之利息攤提金額衡量。 • 出租人所簽訂符合租賃定義之合約則應分類為營業租賃及融資租賃，其會計處理與國際會計準則第17號「租賃」類似。

本公司現正持續評估上述準則及解釋對本公司財務狀況與經營結果之影響，相關影響待評估完成時予以揭露。

四、重大會計政策之彙總說明

本個體財務報告所採用之重大會計政策彙總說明如下。下列會計政策已一致適用於本個體財務報告之所有表達期間。

(一) 遵循聲明

本個體財務報告係依照「證券發行人財務報告編製準則」編製。

緯創資通股份有限公司個體財務報告附註(續)

(二)編製基礎

1.衡量基礎

除下列資產負債表之重要項目外，本個體財務報告係依歷史成本為基礎編製：

- (1)依公允價值衡量之透過損益按公允價值衡量之金融資產。
- (2)依公允價值衡量之備供出售金融資產。
- (3)淨確定福利負債(或資產)，係依退休基金資產之公允價值減除確定福利義務現值及附註四(十八)所述之上限影響數衡量。

2.功能性貨幣及表達貨幣

本公司係以營運所處主要經濟環境之貨幣為其功能性貨幣。本個體財務報告係以本公司之功能性貨幣，新台幣表達。所有以新台幣表達之財務資訊均以新台幣千元為單位。

(三)外幣

1.外幣交易

外幣交易依交易日之匯率換算為功能性貨幣。報導日之外幣貨幣性項目依當日之匯率換算為功能性貨幣，其兌換損益係指期初以功能性貨幣計價之攤銷後成本，調整當期之有效利息及付款後之金額，與依外幣計價之攤銷後成本按報導日匯率換算金額間之差異。

以公允價值衡量之外幣非貨幣性項目依衡量公允價值當日之匯率重新換算為功能性貨幣，以歷史成本衡量之外幣非貨幣性項目則依交易日之匯率換算。

除非貨幣性之備供出售權益工具、指定為國外營運機構淨投資避險之金融負債或合格之現金流量避險，換算所產生之外幣兌換差異認列於其他綜合損益外，其餘係認列為損益。

2.國外營運機構

國外營運機構之資產及負債，包括收購時產生之商譽及公允價值調整，係依報導日之匯率換算為功能性貨幣；收益及費損項目係依當期平均匯率換算為功能性貨幣，所產生之兌換差額均認列為其他綜合損益。

當處分國外營運機構致喪失控制、共同控制或重大影響時，與該國外營運機構相關之累計兌換差額係全數重分類為損益。部分處分含有國外營運機構之子公司時，相關累計兌換差額係按比例重新歸屬至非控制權益。部分處分含有國外營運機構之關聯企業或合資之投資時，相關累計兌換差額則按比例重分類至損益。

對國外營運機構之貨幣性應收或應付項目，若尚無清償計畫且不可能於可預見之未來予以清償時，其所產生之外幣兌換損益視為對該國外營運機構淨投資之一部分而認列為其他綜合損益。

緯創資通股份有限公司個體財務報告附註(續)

(四)資產與負債區分流動與非流動之分類標準

符合下列條件之一之資產列為流動資產，非屬流動資產之所有其他資產則列為非流動資產：

- 1.預期於本公司正常營業週期中實現，或意圖將其出售或消耗者。
- 2.主要為交易目的而持有者。
- 3.預期將於資產負債表日後十二個月內實現者。
- 4.現金或約當現金，但不包括於資產負債表日後逾十二個月用以交換、清償負債或受有其他限制者。

符合下列條件之一之負債列為流動負債，非屬流動負債之所有其他負債則列為非流動負債：

- 1.預期將於本公司正常營業週期中清償者。
- 2.主要為交易目的而持有者。
- 3.預期將於資產負債表日後十二個月內到期清償者。
- 4.本公司不能無條件將清償期限延期至資產負債表日後至少十二個月者。負債之條款可能依交易對方之選擇，以發行權益工具而導致其清償者，並不影響其分類。

(五)現金及約當現金

現金包括庫存現金及活期存款。約當現金係指可隨時轉換成定額現金且價值變動風險甚小之短期並具高度流動性之投資。定期存款符合前述定義且持有目的係滿足短期現金承諾而非投資或其他目的者，列報於約當現金。

銀行透支為可立即償還且屬於本公司整體現金管理之一部分者，於現金流量表列為現金及約當現金之組成項目。

(六)金融工具

金融資產與金融負債係於本公司成為該金融工具合約條款之一方時認列。

1.金融資產

本公司之金融資產分類為：透過損益按公允價值衡量之金融資產、備供出售金融資產、放款及應收款。依交易慣例購買或出售金融資產時，採用交易日會計處理。

(1)透過損益按公允價值衡量之金融資產

此類金融資產係指持有供交易或指定為透過損益按公允價值衡量之金融資產。持有供交易之金融資產係指因其取得或發生之主要目的為短期內出售或再買回者。原始認列時係按公允價值衡量，交易成本於發生時認列為損益；後續評價按公允價值衡量，再衡量產生之利益或損失，包含相關股利收入及利息收入認列為損益，並列報於營業外收入及支出項下之其他收入。

緯創資通股份有限公司個體財務報告附註(續)

(2)備供出售金融資產

此類金融資產係指定為備供出售或非屬其他類別之非衍生金融資產。原始認列時係按公允價值加計直接可歸屬之交易成本衡量；後續評價按公允價值衡量，除減損損失、按有效利率法計算之利息收入、股利收入及貨幣性金融資產外幣兌換損益認列於損益外，其餘帳面金額之變動係認列為其他綜合損益，並累積於權益項下之備供出售金融資產未實現損益。於除列時，將權益項下之利益或損失累計金額重分類至損益，並列報於營業外收入及支出項下。

此類金融資產若屬「無活絡市場公開報價且公允價值無法可靠衡量」之權益投資，則以成本減除減損損失後之金額衡量，並列報於「以成本衡量之金融資產」。

權益投資之股利收入於本公司有權利收取股利之日認列(通常係除息日)，並列報於營業外收入及支出項下之其他收入。

(3)放款及應收款

放款及應收款係無活絡市場公開報價，且具固定或可決定付款金額之金融資產，包括應收帳款、其他應收款及無活絡市場之債務工具投資。原始認列時按公允價值加計直接可歸屬之交易成本衡量，後續評價採有效利率法以攤銷後成本減除減損損失衡量，惟短期應收款項之利息認列不具重大性之情況除外。

利息收入係列報於營業外收入及支出項下之其他收入。

(4)金融資產減損

非透過損益按公允價值衡量之金融資產，於每個報導日評估減損。當有客觀證據顯示，因金融資產原始認列後發生之單一或多項事件，致使該資產之估計未來現金流量受損失者，該金融資產即已發生減損。

金融資產減損之客觀證據包括發行人或債務人之重大財務困難、違約(如利息或本金支付之延滯或不償付)、債務人將進入破產或其他財務重整之可能性大增，及由於財務困難而使該金融資產之活絡市場消失等。此外，備供出售權益投資之公允價值大幅或持久性下跌至低於其成本時，亦屬客觀之減損證據。

針對應收帳款個別評估未有減損後，另再以群組基礎評估減損。應收款組合之客觀減損證據可能包含本公司過去收款經驗、該群組超過平均授信期間之延遲付款增加情況，以及與應收款拖欠有關之全國性或區域性經濟情勢變化。

以攤銷後成本衡量之金融資產，認列之減損損失金額係該資產之帳面金額與估計未來現金流量按該金融資產原始有效利率折現之現值間之差額。

緯創資通股份有限公司個體財務報告附註(續)

以成本衡量之金融資產，認列之減損損失金額係該資產之帳面金額與估計未來現金流量按該金融資產之相似資產市場報酬率折現之現值間之差額。該減損損失於後續期間不得迴轉。

所有金融資產之減損損失係直接自金融資產之帳面金額中扣除，惟應收帳款係藉由備抵帳戶調降其帳面金額。當判斷應收帳款無法收回時，係沖銷備抵帳戶。原先已沖銷而後續收回之款項則貸記備抵帳戶。備抵帳戶帳面金額之變動認列於損益。

當備供出售金融資產發生減損時，原先已認列於其他綜合損益之累計利益與損失金額將重分類為損益。

當金融資產以攤銷後成本衡量時，若後續期間減損損失金額減少，且該減少客觀地連結至認列減損後發生之事項，則先前認列之減損損失予以迴轉認列於損益，惟該投資於減損迴轉日之帳面金額不得大於若未認列減損情況下應有之攤銷後成本。

備供出售權益工具原先認列於損益之減損損失不得迴轉並認列為損益。任何認列減損損失後之公允價值回升金額係認列於其他綜合損益，並累積於其他權益項目之項下。備供出售債務工具之公允價值回升金額若能客觀地連結至減損損失認列於損益後發生之事項，則予以迴轉並認列為損益。

應收帳款之呆帳損失及迴升係列報於推銷費用。應收帳款以外金融資產之減損損失及迴升係列報於營業外收入及支出項下。

(5)金融資產之除列

本公司僅於對來自該資產現金流量之合約權利終止，或已移轉金融資產且該資產所有權幾乎所有之風險及報酬已移轉予其他企業時，始將金融資產除列。

除列單一金融資產之整體時，其帳面金額與已收取或可收取對價總額加計認列於其他綜合損益並累計於「其他權益－備供出售金融資產未實現損益」之金額間之差額係認列為損益，並列報於營業外收入及支出項下。

當非除列單一金融資產之整體時，本公司以移轉日各部分之相對公允價值為基礎，將該金融資產之原帳面金額分攤至因持續參與而持續認列之部分及除列之部分。分攤予除列部分之帳面金額與因除列部分所收取之對價加計已認列於其他綜合損益之任何累計利益或損失中分攤予除列部分之總和間之差額係認列為損益，並列報於營業外收入及支出項下。已認列於其他綜合損益之累計利益或損失，係依其相對公允價值分攤予持續認列部分與除列部分。

緯創資通股份有限公司個體財務報告附註(續)

2. 金融負債

(1) 負債或權益之分類

本公司發行之債務及權益工具係依據合約協議之實質與金融負債及權益工具之定義分類為金融負債或權益。

權益工具係指表彰本公司於資產減除其所有負債後剩餘權益之任何合約。本公司發行之權益工具係以取得之價款扣除直接發行成本後之金額認列。

與金融負債相關之利息及損失或利益係認列為損益，並列報於營業外收入及支出項下。

金融負債於轉換時重分類為權益，其轉換不產生損益。

(2) 透過損益按公允價值衡量之金融負債

此類金融負債係指持有供交易或指定透過損益按公允價值衡量之金融負債。原始認列時係按公允價值衡量，交易成本於發生時認列為損益；後續評價按公允價值衡量，再衡量產生之利益或損失，包含相關利息支出認列為損益，並列報於營業外收入及支出項下之財務成本。

(3) 其他金融負債

金融負債非屬持有供交易且未指定為透過損益按公允價值衡量者，包括長期借款、應付帳款及其他應付款，原始認列時係按公允價值加計直接可歸屬之交易成本衡量；後續評價採有效利率法以攤銷後成本衡量。未資本化為資產成本之利息費用係認列於損益，並列報於營業外收入及支出項下。

(4) 金融負債之除列

本公司係於合約義務已履行、取消或到期時，除列金融負債。

除列金融負債時，其帳面金額與所支付或應支付對價總額，包含任何所移轉之非現金資產或承擔之負債間之差額認列為損益，並列報於營業外收入及支出項下。

(5) 金融資產及負債之互抵

金融資產及金融負債僅於本公司有法定權利進行互抵及有意圖以淨額交割或同時變現資產及清償負債時，方予以互抵並以淨額表達於資產負債表。

3. 衍生金融工具

本公司為規避外幣及利率風險之暴險而持有衍生金融工具。原始認列時係按公允價值衡量，交易成本則認列為損益；後續評價依公允價值衡量，再衡量產生之利益或損失直接列入損益，並列報於營業外收入及支出項下，然指定且為有效避險工具之衍生工具，其認列於損益之時點則將視避險關係之性質而定。當衍生工具之公允價值為正值時，列為金融資產；公允價值為負值時，列為金融負債。

緯創資通股份有限公司個體財務報告附註(續)

與公允價值無法可靠衡量之無報價權益投資連結並以該等權益工具交割之衍生工具，金融資產以成本減除減損損失之金額衡量，列報於「以成本衡量之金融資產」；金融負債以成本衡量，列報於「以成本衡量之金融負債」。

嵌入式衍生工具之風險及特性與主契約之風險及特性並非緊密關聯，且主契約非透過損益按公允價值衡量時，該衍生工具係視為單獨衍生工具。

(七)存 貨

存貨依逐項以成本與淨變現價值孰低衡量，成本係採標準成本法計算，淨變現價值則以資產負債表日正常營業下之估計售價減除至完工尚需投入之成本及銷售費用為計算基礎。標準成本與實際成本之差異除屬不利之產能差異外，餘依比例分攤至期末存貨。

(八)投資關聯企業

關聯企業係指本公司對其財務及營運政策具有重大影響，但非控制或聯合控制者。

本公司對於關聯企業之權益採用權益法處理。權益法下，原始取得時係依成本認列，投資成本包含交易之成本。投資關聯企業之帳面金額包括原始投資時所辨認之商譽，減除任何累計減損損失。

個體財務報告包括自具有重大影響之日起至喪失重大影響之日止，於進行與本公司會計政策一致性之調整後，本公司依權益比例認列各該投資關聯企業之損益及其他綜合損益之金額。當關聯企業發生非損益及其他綜合損益之權益變動且不影響本公司對其之持股比例時，本公司將歸屬於本公司可享有關聯企業份額下之權益變動按持股比例認列為資本公積。

本公司與關聯企業間之交易所產生之未實現利益，已在本公司對該被投資公司之權益範圍內予以消除。未實現損失之消除方法與未實現利益相同，但僅限於未有減損證據之情況下所產生。

當本公司依比例應認列關聯企業之損失份額等於或超過其在關聯企業之權益時，即停止認列其損失，而僅於發生法定義務、推定義務或已代該被投資公司支付款項之範圍內，認列額外之損失及相關負債。

(九)投資子公司

於編製個體財務報告時，本公司對具控制力之被投資公司係採權益法評價。在權益法下，個體財務報告當期損益及其他綜合損益與合併基礎編製之財務報告中當期損益及其他綜合損益歸屬於母公司業主之金額相同，且個體財務報告業主權益與合併基礎編製之財務報告中歸屬於母公司業主之權益相同。

緯創資通股份有限公司個體財務報告附註(續)

本公司對子公司所有權權益之變動，未導致喪失控制者，作為與業主間之權益交易處理。

(十)投資性不動產

投資性不動產係指持有供賺取租金或資產增值或二者兼具，而非供正常營業出售、用於生產、提供商品或勞務或作為行政管理目的之不動產。投資性不動產原始認列時以成本衡量，後續衡量亦按成本模式處理，於原始認列後以可折舊金額計算提列折舊費用，其折舊方法、耐用年限及殘值比照不動產、廠房及設備規定。成本包含可直接歸屬於取得投資性不動產之費用，自建之投資性不動產成本包含原料及直接人工、為使投資性不動產達到可使用狀態之任何可直接歸屬之其他成本及借款資本化成本。

當投資性不動產用途變更而重分類為不動產、廠房及設備時，以變更用途時之帳面金額予以重分類。

(十一)不動產、廠房及設備

1.認列與衡量

不動產、廠房及設備之認列及衡量係採成本模式，依成本減除累計折舊與累計減損後之金額衡量。成本包含可直接歸屬於取得資產之支出。

當不動產、廠房及設備包含不同組成部分，且相對於該項目之總成本若屬重大而採用不同之折舊率或折舊方法較為合宜時，則視為不動產、廠房及設備之單獨項目(主要組成部分)處理。

不動產、廠房及設備之處分損益，係由不動產、廠房及設備之帳面金額與處分價款之差額決定，並以淨額認列於營業外收入及支出項下之其他利益及損失。

2.後續成本

若不動產、廠房及設備項目後續支出所預期產生之未來經濟效益很有可能流入本公司，且其金額能可靠衡量，則該支出認列為該項目帳面金額之一部分，被重置部分之帳面金額則予以除列。不動產、廠房及設備之日常維修成本於發生時認列為損益。

3.折 舊

折舊係依資產成本減除殘值後按估計耐用年限採直線法計算，並依資產之各別重大組成部分評估，若一組成部分之耐用年限不同於資產之其他部分，則此組成部分應單獨提列折舊。折舊之提列認列為損益。

租賃資產之折舊若可合理確認本公司將於租賃期間屆滿時取得所有權，則依其耐用年限提列；其餘租賃資產係依租賃期間及其耐用年限兩者較短者提列。

土地無須提列折舊。

緯創資通股份有限公司個體財務報告附註(續)

當期及比較期間之估計耐用年限如下：

- (1)房屋及建築：20~50年
- (2)機器設備：3~10年
- (3)模具設備：1年
- (4)研究發展設備：3~5年
- (5)辦公及其他設備：3~10年

折舊方法、耐用年限及殘值係於每個財務年度結束日加以檢視，若預期值與先前之估計不同時，於必要時適當調整，該變動按會計估計變動規定處理。

4.重分類至投資性不動產

當供自用之不動產變更用途為投資性不動產時，該項不動產應以變更用途時之帳面金額重分類為投資性不動產。

(十二)租 賃

1.出租人

營業租賃之租賃收益按直線基礎於租賃期間認列為收益。因協商與安排營業租賃所產生之原始直接成本，加計至租賃資產之帳面金額，並按直線基礎於租賃期間認列為費用。為達成租賃安排而提供予承租人之誘因總利益於租賃期間內以直線法認列為租金收入之減少。

2.承租人

係屬營業租賃，該等租賃資產未認列於本公司之資產負債表。

營業租賃之租金給付(不包括保險及維護等服務成本)依直線基礎於租賃期間認列為費用。由出租人提供為達成租賃安排之誘因總利益於租賃期間內以直線法認列為租金支出之減少。

或有租賃給付於租賃調整確定時，認列為當期費用。

(十三)無形資產

1.商 譽

(1)原始認列

收購產生之商譽已包含於無形資產。

(2)後續衡量

商譽係依成本減累計減損予以衡量。關於採用權益法之投資，商譽之帳面金額係包含於投資之帳面金額內，且此類投資之減損損失並未分配至商譽及任何資產，而係作為採用權益法之投資帳面金額的一部分。

緯創資通股份有限公司個體財務報告附註(續)

2. 研究與發展

研究階段係指預期為獲取及瞭解嶄新的科學或技術知識而進行之活動，相關支出於發生時認列於損益。

發展階段之支出於同時符合下列所有條件時，認列為無形資產；未同時符合者，於發生時即認列於損益：

- (1) 完成無形資產之技術可行性已達成，將使該無形資產將可供使用或出售。
- (2) 意圖完成該無形資產，並加以使用或出售。
- (3) 有能力使用或出售該無形資產。
- (4) 無形資產將很有可能產生未來經濟效益。
- (5) 具充足之技術、財務及其他資源，以完成此項發展，並使用或出售該無形資產。
- (6) 歸屬於該無形資產發展階段之支出能可靠衡量。

資本化之發展階段支出以其成本減除累計攤銷及累計減損衡量之。

3. 其他無形資產

本公司取得其他無形資產係以成本減除累計攤銷與累計減損衡量之。

4. 後續支出

後續支出僅於可增加相關特定資產的未來經濟效益時，方可將其資本化。所有其他支出於發生時認列於損益，包括內部發展之商譽及品牌。

5. 攤銷

攤銷時係以資產成本減除殘值後金額為可攤銷金額。

除商譽及非確定耐用年限無形資產外，無形資產自達可供使用狀態起，依下列估計耐用年限採直線法攤銷，攤銷數認列於損益：

- (1) 專利權：3~10年
- (2) 軟體：3~10年
- (3) 客戶關係：5年

每年至少於財務年度結束日時檢視無形資產之殘值、攤銷期間及攤銷方法，若有變動，視為會計估計變動。

(十四) 非金融資產減損

針對存貨、遞延所得稅資產及員工福利產生之資產以外之非金融資產，本公司於每一報導日評估是否發生減損，並就有減損跡象之資產估計其可回收金額。若無法估計個別資產之可回收金額，則本公司估計該項資產所屬現金產生單位之可回收金額以評估減損。

針對商譽、非確定耐用年限無形資產及尚未可供使用之無形資產，每年定期進行減損測試。

緯創資通股份有限公司個體財務報告附註(續)

可回收金額為個別資產或現金產生單位之公允價值減出售成本與其使用價值孰高者。個別資產或現金產生單位之可回收金額若低於帳面金額，則將該個別資產或現金產生單位之帳面金額調整減少至可回收金額，並認列減損損失。減損損失係立即認列於當期損益。

本公司於每一報導日重新評估是否有跡象顯示，商譽以外之非金融資產於以前年度所認列之減損損失可能已不存在或減少。若用以決定可回收金額之估計有任何改變，則迴轉減損損失，以增加個別資產或現金產生單位之帳面金額至其可回收金額，惟不超過若以前年度該個別資產或現金產生單位未認列減損損失之情況下，減除應提列折舊或攤銷後之帳面金額。

商譽、非確定耐用年限無形資產及尚未可供使用之無形資產，每年定期進行減損測試，並就可回收金額低於帳面金額之部分，認列減損損失。

為減損測試之目的，企業合併取得之商譽應分攤至本公司預期可自合併綜效而受益之各現金產生單位或現金產生單位群組。若現金產生單位之可回收金額低於其帳面金額，減損損失係先就已分攤至該現金產生單位之商譽，減少其帳面金額，次就該單位內各資產之帳面金額等比例分攤至各資產。已認列之商譽減損損失，不得於後續期間迴轉。

(十五)負債準備

負債準備之認列係因過去事件而負有現時義務，使本公司未來很有可能需要流出具經濟效益之資源以清償該義務，且該義務之金額能可靠估計。負債準備係以反映目前市場對貨幣時間價值及負債特定風險評估之稅前折現率予以折現，折現之攤銷則認列為利息費用。

保固負債準備係於銷售商品或服務時認列，該項負債準備係根據歷史保固資料及所有可能結果按其相關機率加權衡量。

(十六)庫藏股票

本公司收回已發行之股票，依買回時所支付之對價(包括可直接歸屬成本)認列為「庫藏股票」，作為權益之減項。處分庫藏股票之處分價格高於帳面金額，其差額列為「資本公積—庫藏股票交易」；處分價格低於帳面金額，其差額則沖抵同種類庫藏股票之交易所產生之資本公積，如有不足，則借記保留盈餘。庫藏股票之帳面金額採加權平均並依收回原因分別計算。

庫藏股票註銷時，按股權比例借記「資本公積—股票發行溢價」與「股本」，其帳面金額如高於面值與股票發行溢價之合計數時，其差額則沖抵同種類庫藏股票所產生之資本公積，如有不足，則沖抵保留盈餘；其帳面金額低於面值與股票發行溢價之合計數者，則貸記同種類庫藏股票交易所產生之資本公積。

緯創資通股份有限公司個體財務報告附註(續)

(十七)收入認列

1. 商品銷售

正常活動中銷售商品所產生之收入，係考量退回、商業折扣及數量折扣後，按已收或應收對價之公允價值衡量。收入係俟具說服力之證據存在(通常為已簽訂銷售協議)、所有權之重大風險及報酬已移轉予買方、價款很有可能收回、相關成本與可能之商品退回能可靠估計、不持續參與商品之管理及收入金額能可靠衡量時加以認列。若折扣很有可能發生且金額能可靠衡量時，則於銷售認列時予以認列作為收入之減項。

風險及報酬移轉之時點係視銷售合約個別條款而定。

2. 勞 務

本公司提供維修服務予客戶。提供維修所產生之收入係於完成時認列。

(十八)員工福利

1. 確定提撥計畫

確定提撥退休金計畫之提撥義務係於員工提供勞務期間內認列為損益項下之員工福利費用。

2. 確定福利計畫

非屬確定提撥計畫之退職福利計畫為確定福利計畫。本公司在確定福利退休金計畫下之淨義務係分別針對各項福利計畫以員工當期或過去服務所賺得之未來福利金額折算為現值計算。任何未認列之前期服務成本及各項計畫資產的公允價值均予以減除。折現率係以到期日與本公司淨義務期限接近，且計價幣別與預期支付福利金相同之政府公債之市場殖利率於財務報導日之利率為主。

企業淨義務每年由合格精算師以預計單位福利法精算。當計算結果對本公司有利時，認列資產係以任何未認列之前期服務成本，及未來得以從該計畫退還之資金或減少未來對該計畫之提撥等方式所可獲得經濟效益現值之總額為限。計算經濟效益現值時應考量任何適用於本公司任何計畫之最低資金提撥需求。一項效益若能在計畫期間內或計畫負債清償時實現，對本公司而言，即具有經濟效益。

當計畫內容之福利改善，因員工過去服務使福利增加之部分，相關費用立即認列為損益。

淨確定福利負債(資產)之再衡量數包含(1)精算損益；(2)計畫資產報酬，但不包括包含於淨確定福利負債(資產)淨利息之金額；及(3)資產上限影響數之任何變動，但不包括包含於淨確定福利負債(資產)淨利息之金額。淨確定福利負債(資產)再衡量數認列於其他綜合損益項目下。本公司將確定福利計畫之再衡量數認列於保留盈餘。

緯創資通股份有限公司個體財務報告附註(續)

本公司於縮減或清償發生時，認列確定福利計畫之縮減或清償損益。縮減或清償損益包括任何計畫資產公允價值之變動及確定福利義務現值之變動。

3.短期員工福利

短期員工福利係因員工過去提供服務而使本公司負有現時之法定或推定支付義務，且該義務能可靠估計時，將該金額認列為負債。

4.離職福利

離職福利係指本公司於正常退休日前終止某一員工或員工團體之聘僱契約，或為鼓勵員工自願接受資遣而提供離職福利。離職福利係當本公司不再能撤銷該等福利之邀約或於認列相關重組成本之孰早者認列為費用。當離職福利於報導期間之十二個月後方支付時，應予折現。

(十九)股份基礎給付交易

給與員工之股份基礎給付獎酬以給與日之公允價值，於員工達到可無條件取得報酬之期間內，認列酬勞成本並增加相對權益。認列之酬勞成本係隨預期符合服務條件及非市價既得條件之獎酬數量予以調整；而最終認列之金額係以既得日符合服務條件及非市價既得條件之獎酬數量為基礎衡量。

有關股份基礎給付獎酬之非既得條件，已反映於股份基礎給付給與日公允價值之衡量，且預期與實際結果間之差異無須作核實調整。

(二十)所得稅

所得稅費用包括當期及遞延所得稅。除與企業合併、直接認列於權益或其他綜合損益之項目相關者外，當期所得稅及遞延所得稅應認列於損益。

當期所得稅包括當年度課稅所得（損失）按報導日之法定稅率或實質性立法稅率計算之預計應付所得稅或應收退稅款，及任何對以前年度應付所得稅的調整。

遞延所得稅係就資產及負債於財務報導目的之帳面金額與其課稅基礎之暫時性差異予以衡量認列。下列情況產生之暫時性差異不予認列遞延所得稅：

- 1.非屬企業合併之交易原始認列之資產或負債，且於交易當時不影響會計利潤及課稅所得（損失）者。
- 2.因投資子公司及合資權益所產生，且很有可能於可預見之未來不會迴轉者。
- 3.商譽之原始認列。

遞延所得稅係以預期資產實現或負債清償當期之稅率衡量，並以報導日之法定稅率或實質性立法稅率為基礎。

緯創資通股份有限公司個體財務報告附註(續)

遞延所得稅資產及遞延所得稅負債僅於同時符合下列條件時予以互抵：

- 1.有法定執行權將當期所得稅資產及當期所得稅負債互抵；且
- 2.遞延所得稅資產及遞延所得稅負債與下列由同一稅捐機關課徵所得稅之納稅主體之一有關：
 - (1)同一納稅主體；或
 - (2)不同納稅主體，惟各主體意圖在重大金額之遞延所得稅資產預期回收及遞延所得稅負債預期清償之每一未來期間，將當期所得稅負債及資產以淨額基礎清償，或同時實現資產及清償負債。

對於未使用之課稅損失及未使用所得稅抵減遞轉後期，與可減除暫時性差異，在很有可能未來課稅所得可供使用之範圍內，認列為遞延所得稅資產。並於每一報導日予以重評估，就相關所得稅利益非屬很有可能實現之範圍內予以調減。

(廿一)每股盈餘

本公司列示歸屬於本公司普通股權益持有人之基本及稀釋每股盈餘。本公司基本每股盈餘係以歸屬於本公司普通股權益持有人之損益，除以當期加權平均流通在外普通股股數計算之。稀釋每股盈餘則係將歸屬於本公司普通股權益持有人之損益及加權平均流通在外普通股股數，分別調整所有潛在稀釋普通股之影響後計算之。本公司之潛在稀釋普通股包括可轉換公司債、給與員工之限制權利股票及員工酬勞估計數。

(廿二)部門資訊

本公司已於合併財務報告揭露部門資訊，因此個體財務報告不揭露部門資訊。

五、重大會計判斷、估計及假設不確定性之主要來源

管理階層依「證券發行人財務報告編製準則」編製本個體財務報告時，必須作出判斷、估計及假設，其將對會計政策之採用及資產、負債、收益及費用之報導金額有所影響。實際結果可能與估計存有差異。

管理階層持續檢視估計及基本假設，會計估計變動於變動期間及受影響之未來期間予以認列。

本個體財務報告未有會計政策涉及重大判斷，而認列金額有重大影響之資訊。

對於假設及估計之不確定性中，存有重大風險將於次一年度造成重大調整之相關資訊如下：

(一)備抵銷貨退回及折讓估列

本公司依據歷史經驗、市場及經濟狀況及其他已知原因估計可能發生之銷貨退回及折讓，並於產品出售當期列為銷售收入之減項，且本公司定期檢視估計之合理性。惟因市場價格競爭及產品技術之發展等因素，可能造成該估計金額之重大調整。

緯創資通股份有限公司個體財務報告附註(續)

(二)存貨之評價

由於存貨須以成本與淨變現價值孰低衡量，本公司評估報導日存貨因正常損耗、過時陳舊或無市場銷售價值之金額，並將存貨成本沖減至淨變現價值。此存貨評價主要係依未來特定期間內之產品需求為估計基礎，故可能因產業快速變遷而產生重大變動。

六、重要會計項目之說明

(一)現金及約當現金

	<u>105.12.31</u>	<u>104.12.31</u>
庫存現金及週轉金	\$ 16,982	16,799
活期存款及支票存款	35,722,993	16,149,262
定期存款	<u>2,676,867</u>	<u>7,671,312</u>
	<u>\$ 38,416,842</u>	<u>23,837,373</u>

本公司金融資產及負債之利率風險及敏感度分析之揭露請詳附註六(二十)。

(二)金融資產

1.透過損益按公允價值衡量之金融資產及負債：

(1)透過損益按公允價值衡量之金融資產—流動：

	<u>105.12.31</u>	<u>104.12.31</u>
遠期換匯合約	\$ 254,513	987,646
遠期外匯合約	<u>4,409</u>	<u>3,349</u>
	<u>\$ 258,922</u>	<u>990,995</u>

(2)透過損益按公允價值衡量之金融負債—流動：

	<u>105.12.31</u>	<u>104.12.31</u>
遠期換匯合約	\$ 17,656	119,549
遠期外匯合約	<u>6,059</u>	<u>57,936</u>
	<u>\$ 23,715</u>	<u>177,485</u>

從事衍生性金融商品交易係用以規避因營業、融資及投資活動所暴露之匯率風險，本公司於民國一〇五年及一〇四年十二月三十一日，因未適用避險會計而列入本類金融資產及負債之衍生性金融商品明細如下：

(1)遠期換匯合約：

	<u>105.12.31</u>		<u>104.12.31</u>	
	名目本金 (千元)	幣別	名目本金 (千元)	幣別
賣出遠期換匯	美金 <u>13,000</u>	美金兌新台幣	美金 <u>234,000</u>	美金兌人民幣
	-	-	美金 <u>101,000</u>	美金兌新台幣
買入遠期換匯	美金 <u>1,365,000</u>	新台幣兌美金	美金 <u>1,010,000</u>	新台幣兌美金

緯創資通股份有限公司個體財務報告附註(續)

(2)遠期外匯合約：

	105.12.31		104.12.31	
	名目本金 (千元)	幣別	名目本金 (千元)	幣別
賣出遠期外匯	美金 <u>74,000</u>	美金兌新台幣	美金 <u>312,000</u>	美金兌新台幣
	美金 <u>15,000</u>	美金兌人民幣	美金 <u>85,000</u>	美金兌人民幣

2.備供出售金融資產-非流動：

	105.12.31	104.12.31
上市(櫃)投資：		
國內上市(櫃)公司股票	\$ 2,108,175	2,182,876
國外上市公司股票	484	9,770
非上市(櫃)投資：		
國內非上市(櫃)公司股票	95,287	112,002
國外非上市公司股票	<u>176,190</u>	<u>202,908</u>
	<u>\$ 2,380,136</u>	<u>2,507,556</u>

敏感度分析－權益價格風險：

如報導日權益證券價格變動(兩期分析係採用相同基礎，且假設其他變動因素不變)，對綜合損益項目之影響如下：

報導日證券價格	105年度	104年度
	其他綜合損 益稅後金額	其他綜合損 益稅後金額
上漲3%	<u>\$ 103,024</u>	<u>101,564</u>
下跌3%	<u>\$ (103,024)</u>	<u>(101,564)</u>

3.以成本衡量之金融資產：

	105.12.31	104.12.31
國內非上市(櫃)股票	\$ 60,000	60,000
國外非上市股票	650,743	644,519
其他	<u>583,102</u>	<u>384,514</u>
	<u>\$ 1,293,845</u>	<u>1,089,033</u>

4.於民國一〇五年及一〇四年十二月三十一日，本公司之金融資產均未有提供作質押擔保之情形。

緯創資通股份有限公司個體財務報告附註(續)

(三)應收票據、應收帳款及其他應收款

	<u>105.12.31</u>	<u>104.12.31</u>
應收票據	\$ 559	135
應收帳款	53,314,271	55,263,306
應收帳款－關係人	127,528,856	101,172,088
其他流動資產－其他應收款	5,249,364	3,180,790
其他應收款－關係人	3,927,186	4,810,160
減：備抵呆帳	(811,266)	(400,010)
	<u>\$ 189,208,970</u>	<u>164,026,469</u>

本公司已逾期但未減損應收票據、應收帳款、應收帳款－關係人、其他流動資產－其他應收款及其他應收款－關係人之帳齡分析如下：

	<u>105.12.31</u>	<u>104.12.31</u>
逾期0~30天	\$ 454,343	2,430,621
逾期31~60天	193,803	75,257
逾期61~90天	34,701	9,858
逾期91~120天	4,171	7,316
逾期超過120天	252,496	397,602
	<u>\$ 939,514</u>	<u>2,920,654</u>

基於參考歷史違約率及分析客戶之信用評等，本公司相信未提列備抵呆帳之應收票據及帳款與其他應收款仍可收回。

本公司民國一〇五年度及一〇四年度之應收票據、應收帳款、應收帳款－關係人、其他流動資產－其他應收款及其他應收款－關係人備抵呆帳變動表如下：

	<u>個別評估 之減損損失</u>	<u>組合評估 之減損損失</u>	<u>合 計</u>
105年1月1日餘額	\$ 399,313	697	400,010
認列之減損損失	213,058	198,198	411,256
105年12月31日餘額	<u>\$ 612,371</u>	<u>198,895</u>	<u>811,266</u>
	<u>個別評估 之減損損失</u>	<u>組合評估 之減損損失</u>	<u>合 計</u>
104年1月1日餘額	\$ 304,243	54,330	358,573
認列之減損損失	47,535	(6,098)	41,437
重分類	47,535	(47,535)	-
104年12月31日餘額	<u>\$ 399,313</u>	<u>697</u>	<u>400,010</u>

緯創資通股份有限公司個體財務報告附註(續)

本公司對於應收票據、應收帳款、應收帳款—關係人、其他流動資產—其他應收款及其他應收款—關係人之減損評估係採個別及組合評估。於決定應收票據及應收帳款可回收性時，本公司就應收帳款評估違約可能性之歷史趨勢、復原時間及遭受損失之金額等因素，由管理階層參酌現時經濟及信用情況估計無法回收之金額所提列之備抵呆帳。備抵呆帳其中以個別評估所認列之減損為應收帳款帳面金額與預期清算回收金額現值之差額。本公司對該等餘額並未持有任何擔保品。

本公司於民國一〇五年及一〇四年十二月三十一日，有關符合除列條件之應收帳款債權移轉相關明細如下：

單位：美金千元

105.12.31					
轉售金額	承購額度	已預支金額	提供擔保 本票金額	重要之 移轉條款 無追索權	除列金額
\$ 2,090,920	2,846,468 (註)	1,848,299	1,321,000		1,916,075
104.12.31					
轉售金額	承購額度	已預支金額	提供擔保 本票金額	重要之 移轉條款 無追索權	除列金額
\$ 1,515,483	2,639,046 (註)	1,117,481	1,666,000		1,178,442

(註):此承購額度係與子公司共用

上述應收帳款已於權利義務移轉時按出售處理，於民國一〇五年及一〇四年十二月三十一日其中因依合約約定尚未收回由承購銀行保留以支應可能發生商業糾紛之帳款餘額分別為2,187,745千元及2,015,732千元，列入其他流動資產項下。

民國一〇五年度及一〇四年度應收帳款出售依合約約定之利率區間分別約為年息1.099%~2.280%及0.825%~1.702%。

民國一〇五年及一〇四年十二月三十一日，本公司之應收票據及帳款均未貼現或提供作為擔保。

(四)存 貨

	105.12.31	104.12.31
原料	\$ 331,059	375,970
在製品	64,979	90,261
製成品	3,846,169	3,300,536
在途存貨	6,522,551	5,334,615
	\$ 10,764,758	9,101,382

1.本公司民國一〇五年度及一〇四年度列為銷貨成本之存貨成本分別為589,217,765千元及564,951,067千元。

緯創資通股份有限公司個體財務報告附註(續)

2. 本公司民國一〇五年度及一〇四年度因存貨沖減至淨變現價值分別認列存貨跌價損失170,392千元及244,442千元，列入營業成本項下。
3. 民國一〇五年及一〇四年十二月三十一日，本公司之存貨均未有提供作質押擔保之情形。

(五)採用權益法之投資

本公司於報導日採用權益法之投資列示如下：

	<u>105.12.31</u>	<u>104.12.31</u>
子公司	\$ 65,800,102	67,711,656
關聯企業	<u>4,212,523</u>	<u>4,183,643</u>
	<u>\$ 70,012,625</u>	<u>71,895,299</u>

1. 子公司

請參閱民國一〇五年度合併財務報告。

2. 關聯企業

(1) 上列採權益法評價之長期股權投資為上市(櫃)公司者，其公允價值如下：

	<u>105.12.31</u>		<u>104.12.31</u>	
	<u>帳面價值</u>	<u>公允價值</u>	<u>帳面價值</u>	<u>公允價值</u>
啟碁	\$ 3,197,952	7,378,144	3,074,525	7,279,452
建碁	122,205	138,210	209,791	254,896
緯創軟體	18	18	279,929	230,683
Formosa Prosonic Industries Berhad	<u>369,459</u>	<u>433,429</u>	<u>427,890</u>	<u>474,374</u>
	<u>\$ 3,689,634</u>	<u>7,949,801</u>	<u>3,992,135</u>	<u>8,239,405</u>

(2) 本公司民國一〇五年度及一〇四年度所享有關聯企業損益之份額明細如下：

	<u>105年度</u>	<u>104年度</u>
本公司所享有關聯企業本期淨利之份額	<u>\$ 61,998</u>	<u>488,003</u>

(3) 本公司之關聯企業其財務資訊彙總如下，未依本公司持有之所有權比例作調整：

	<u>105.12.31</u>	<u>104.12.31</u>
總資產	<u>\$ 39,166,889</u>	<u>37,634,390</u>
總負債	<u>\$ 21,211,268</u>	<u>20,517,413</u>
	<u>105年度</u>	<u>104年度</u>
收入	<u>\$ 62,641,787</u>	<u>68,086,295</u>
本期淨利	<u>\$ 1,572,020</u>	<u>1,931,477</u>

3. 擔保

民國一〇五年及一〇四年十二月三十一日，本公司之採用權益法之投資均未有提供作質押擔保之情形。

緯創資通股份有限公司個體財務報告附註(續)

(六)喪失對子公司之控制

原子公司宗盈國際於民國一〇五年第一季辦理現金增資，本公司及子公司鼎創有限公司(鼎創)因未參與該增資案，致增資案後本公司及鼎創所持股權比例未達50%，對宗盈國際喪失控制能力。前述交易之處分價款與帳面價值並無差異。

(七)不動產、廠房及設備

本公司民國一〇五年度及一〇四年度不動產、廠房及設備之成本及累計折舊變動明細如下：

	土 地	房屋及 建 築	機器設備	模具設備	研究發展 設 備	辦公設備	其他設備	總 計
成本或認定成本：								
民國105年1月1日餘額	\$ 2,810,384	2,245,932	663,542	15,193,393	1,782,848	932,364	645,886	24,274,349
增 添	-	19,889	1,148	227,936	228,463	16,078	38,234	531,748
本期重分類(註)	-	-	-	844,633	15,674	-	-	860,307
轉列費用	-	-	-	(117)	-	(89)	-	(206)
處 分	-	-	(16,178)	(3,525,864)	(10,330)	(14,401)	(11,107)	(3,577,880)
民國105年12月31日餘額	<u>\$ 2,810,384</u>	<u>2,265,821</u>	<u>648,512</u>	<u>12,739,981</u>	<u>2,016,655</u>	<u>933,952</u>	<u>673,013</u>	<u>22,088,318</u>
民國104年1月1日餘額	\$ 2,810,384	2,222,075	1,158,604	13,897,082	1,726,684	915,283	592,979	23,323,091
增 添	-	23,857	10,231	404,618	65,549	37,366	58,582	600,203
本期重分類(註)	-	-	-	917,588	28,204	-	(2)	945,790
處 分	-	-	(505,293)	(25,895)	(37,589)	(20,285)	(5,673)	(594,735)
民國104年12月31日餘額	<u>\$ 2,810,384</u>	<u>2,245,932</u>	<u>663,542</u>	<u>15,193,393</u>	<u>1,782,848</u>	<u>932,364</u>	<u>645,886</u>	<u>24,274,349</u>
折舊及減損損失：								
民國105年1月1日餘額	\$ -	579,341	645,073	14,413,124	1,507,133	796,103	563,723	18,504,497
本期折舊	-	78,161	9,227	1,264,048	170,656	65,099	36,757	1,623,948
處 分	-	-	(16,060)	(3,525,864)	(10,011)	(12,507)	(4,638)	(3,569,080)
民國105年12月31日餘額	<u>\$ -</u>	<u>657,502</u>	<u>638,240</u>	<u>12,151,308</u>	<u>1,667,778</u>	<u>848,695</u>	<u>595,842</u>	<u>16,559,365</u>
民國104年1月1日餘額	\$ -	500,012	896,405	13,088,123	1,375,803	695,239	515,239	17,070,821
本期折舊	-	79,329	106,729	1,350,896	164,031	121,021	53,632	1,875,638
處 分	-	-	(358,061)	(25,895)	(32,701)	(20,157)	(5,148)	(441,962)
民國104年12月31日餘額	<u>\$ -</u>	<u>579,341</u>	<u>645,073</u>	<u>14,413,124</u>	<u>1,507,133</u>	<u>796,103</u>	<u>563,723</u>	<u>18,504,497</u>
帳面價值：								
民國105年12月31日	<u>\$ 2,810,384</u>	<u>1,608,319</u>	<u>10,272</u>	<u>588,673</u>	<u>348,877</u>	<u>85,257</u>	<u>77,171</u>	<u>5,528,953</u>
民國104年12月31日	<u>\$ 2,810,384</u>	<u>1,666,591</u>	<u>18,469</u>	<u>780,269</u>	<u>275,715</u>	<u>136,261</u>	<u>82,163</u>	<u>5,769,852</u>
民國104年1月1日	<u>\$ 2,810,384</u>	<u>1,722,063</u>	<u>262,199</u>	<u>808,959</u>	<u>350,881</u>	<u>220,044</u>	<u>77,740</u>	<u>6,252,270</u>

註：重分類主係自預付設備款及其他資產轉入與重分類至費用數。

於民國一〇五年及一〇四年十二月三十一日，本公司之不動產、廠房及設備均未有提供作質押擔保之情形。

緯創資通股份有限公司個體財務報告附註(續)

陸、財務概況

(八)無形資產

本公司民國一〇五年度及一〇四年度無形資產之成本及累計攤銷變動明細如下：

	專利權	軟體	商譽	其他	總計
成本：					
民國105年1月1日餘額	\$ 922,342	1,800,738	561,485	264,800	3,549,365
單獨取得	<u>30,219</u>	<u>158,198</u>	-	-	<u>188,417</u>
民國105年12月31日餘額	<u>\$ 952,561</u>	<u>1,958,936</u>	<u>561,485</u>	<u>264,800</u>	<u>3,737,782</u>
民國104年1月1日餘額	\$ 1,118,638	1,483,545	561,485	264,800	3,428,468
單獨取得	-	317,193	-	-	317,193
處分	<u>(196,296)</u>	-	-	-	<u>(196,296)</u>
民國104年12月31日餘額	<u>\$ 922,342</u>	<u>1,800,738</u>	<u>561,485</u>	<u>264,800</u>	<u>3,549,365</u>
累計攤銷：					
民國105年1月1日餘額	\$ 656,919	1,406,693	-	264,800	2,328,412
本期攤銷	<u>83,002</u>	<u>267,493</u>	-	-	<u>350,495</u>
民國105年12月31日餘額	<u>\$ 739,921</u>	<u>1,674,186</u>	-	<u>264,800</u>	<u>2,678,907</u>
民國104年1月1日餘額	\$ 658,099	1,151,729	-	264,800	2,074,628
本期攤銷	102,863	254,964	-	-	357,827
處分	<u>(104,043)</u>	-	-	-	<u>(104,043)</u>
民國104年12月31日餘額	<u>\$ 656,919</u>	<u>1,406,693</u>	-	<u>264,800</u>	<u>2,328,412</u>
帳面價值：					
民國105年12月31日餘額	<u>\$ 212,640</u>	<u>284,750</u>	<u>561,485</u>	-	<u>1,058,875</u>
民國104年12月31日餘額	<u>\$ 265,423</u>	<u>394,045</u>	<u>561,485</u>	-	<u>1,220,953</u>
民國104年1月1日	<u>\$ 460,539</u>	<u>331,816</u>	<u>561,485</u>	-	<u>1,353,840</u>

1.攤銷費用

本公司民國一〇五年度及一〇四年度無形資產之攤銷費用列報於綜合損益表之下列項目：

	105年度	104年度
營業費用	<u>\$ 350,495</u>	<u>357,827</u>

2.現金產生單位(包含商譽)之減損測試

(1)為減損測試之目的，商譽之整體帳面金額分攤至本公司之營運單位，其為本公司為內部管理目的用以監督商譽的最小層級，且不得大於本公司之營運部門。

商譽帳面金額如下：

	105.12.31	104.12.31
研發及製造服務現金產生單位	<u>\$ 561,485</u>	<u>561,485</u>

緯創資通股份有限公司個體財務報告附註(續)

(2)研發及製造服務現金產生單位之可回收金額係以其使用價值為基礎，使用價值係透過持續使用該單位而產生之未來現金流量予以折現決定，該使用價值(包含商譽)計算之關鍵假設如下：

	<u>105.12.31</u>	<u>104.12.31</u>
營業收入成長率	8 %	8 %
稅後折現率	7.62 %	6.17 %

該等關鍵假設之數值代表管理階層對所屬產業的未來趨勢評估，同時考量外部資訊與內部資訊(歷史資訊)。於民國一〇五年及一〇四年十二月三十一日並未有發生減損之情事。

3.擔保

於民國一〇五年及一〇四年十二月三十一日，本公司之無形資產均未有提供作質押擔保之情形。

(九)其他流動資產及其他非流動資產

	<u>105.12.31</u>	<u>104.12.31</u>
其他流動資產之明細如下：		
其他應收款	\$ 5,249,364	3,180,790
預付權利金	419,782	584,652
其他預付款	117,563	144,290
其他	<u>112,562</u>	<u>128,449</u>
	<u>\$ 5,899,271</u>	<u>4,038,181</u>
	<u>105.12.31</u>	<u>104.12.31</u>
其他非流動資產之明細如下：		
預付設備款	\$ 107,790	374,608
投資性不動產	186,304	190,049
其他	<u>122,374</u>	<u>356,432</u>
	<u>\$ 416,468</u>	<u>921,089</u>

投資性不動產變動明細如下：

成 本：	<u>土地</u>	<u>房屋及建築</u>	<u>總 計</u>
民國105年1月1日餘額	\$ 51,477	185,708	237,185
民國105年12月31日餘額	<u>\$ 51,477</u>	<u>185,708</u>	<u>237,185</u>
民國104年1月1日餘額	\$ 51,477	185,708	237,185
民國104年12月31日餘額	<u>\$ 51,477</u>	<u>185,708</u>	<u>237,185</u>

緯創資通股份有限公司個體財務報告附註(續)

陸、財務概況

	土地	房屋及建築	總計
折 舊：			
民國105年1月1日餘額	\$ -	47,136	47,136
本期折舊	-	3,745	3,745
民國105年12月31日餘額	<u>\$ -</u>	<u>50,881</u>	<u>50,881</u>
民國104年1月1日餘額	\$ -	43,391	43,391
本期折舊	-	3,745	3,745
民國104年12月31日餘額	<u>\$ -</u>	<u>47,136</u>	<u>47,136</u>
帳面金額：			
民國105年12月31日餘額			<u>\$ 186,304</u>
民國104年12月31日餘額			<u>\$ 190,049</u>
民國104年1月1日			<u>\$ 193,794</u>

投資性不動產之公允價值評價係考量出租該不動產預期收取之估計現金流量彙總數，並採用反映該淨現金流量固有特定風險之收益率予以折現，以決定該不動產之價值。民國一〇五年度及一〇四年度所採用之收益率如下：

地 區	105年度	104年度
桃園縣龍潭鄉	0.3%	0.3%

於民國一〇五年及一〇四年十二月三十一日，本公司之投資性不動產均未有提供作質押擔保之情形。

(十)銀行借款

1.短期借款

105.12.31				
	幣別	利率區間	到期日	金額
短期無擔保借款	美金	1.250%~2.000%	106/1/3~106/1/26	\$ 15,815,106
短期無擔保借款	歐元	0.700%	106/1/11	441,071
合 計				<u>\$ 16,256,177</u>
尚未使用額度				<u>\$ 73,684,916</u>
104.12.31				
	幣別	利率區間	到期日	金額
短期無擔保借款	美金	0.750%~1.399%	105/1/4~105/1/13	\$ 34,695,869
短期無擔保借款	人民幣	3.350%~5.700%	105/1/4~105/1/11	6,070,918
短期無擔保借款	日幣	0.820%~0.920%	105/3/31~105/5/31	849,738
短期無擔保借款	歐元	0.750%~1.360%	105/1/8~105/1/28	411,632
短期無擔保借款	澳幣	3.450%~3.470%	105/1/12~105/1/13	12,332
合 計				<u>\$ 42,040,489</u>
尚未使用額度				<u>\$ 50,317,335</u>

緯創資通股份有限公司個體財務報告附註(續)

2.長期借款

105.12.31				
	幣別	利率區間	到期日	金額
無擔保銀行借款	美金	1.050%~2.1776%	106/1/12~107/10/30	\$ 12,783,880
無擔保銀行借款	新台幣	1.151%	106/3/26~107/3/26	225,000
小計				13,008,880
減：一年內到期部份				(1,441,160)
合計				<u>\$ 11,567,720</u>
尚未使用額度				<u>\$ 919,607</u>

104.12.31				
	幣別	利率區間	到期日	金額
無擔保銀行借款	美金	1.485%~1.602%	106/1/12~107/10/30	\$ 12,770,614
無擔保銀行借款	歐元	0.940%~0.940%	106/1/12	1,072,591
無擔保銀行借款	新台幣	1.256%~1.795%	105/3/26~107/3/26	375,000
小計				14,218,205
減：一年內到期部份				(150,000)
合計				<u>\$ 14,068,205</u>
尚未使用額度				<u>\$ 1,253,258</u>

3.財務承諾限制條款：

依據部分借款合同約定，本公司應於授信合約存續期間內維持財務比率，如有違約情事發生，本公司動用授信額度之權利應立即暫停，且非經授權銀行之同意，不得再動用。於民國一〇五年及一〇四年十二月三十一日，本公司皆未有違反之情事。

4.本公司長短期借款於民國一〇五年度及一〇四年度之利息費用請詳附註六(十八)。

(十一)負債準備

1.保固準備

	105年度	104年度
期初餘額	\$ 2,015,999	1,732,392
本期新增	1,847,434	2,236,980
本期使用	(1,732,671)	(2,038,464)
匯率變動影響	(40,094)	85,091
期末餘額	<u>\$ 2,090,668</u>	<u>2,015,999</u>

緯創資通股份有限公司個體財務報告附註(續)

民國一〇五年度及一〇四年度本公司之保固負債準備主要與電子產品銷售相關，銷售貨品附有售後服務保證者，依據過去各產品退回維修情形、損壞率及其保固期間，於產品收入認列時點預估可能之售後服務保證成本，認列為營業成本。本公司預期該負債多數係將於銷售後三至六個月發生。

2. 備抵銷貨退回及折讓

	<u>105年度</u>	<u>104年度</u>
期初餘額	\$ 3,307,116	1,639,498
本期估列	5,096,813	5,107,802
本期支付	<u>(3,485,418)</u>	<u>(3,440,184)</u>
期末餘額	<u>\$ 4,918,511</u>	<u>3,307,116</u>

(十二) 營業租賃

1. 承租人租賃

本公司不可取消之營業租賃的應付租金付款情形如下：

	<u>105.12.31</u>	<u>104.12.31</u>
一年內	\$ 109,150	124,772
一年至五年	141,435	141,212
五年以上	<u>46,113</u>	<u>59,289</u>
	<u>\$ 296,698</u>	<u>325,273</u>

本公司以營業租賃承租土地及數個辦公室、倉庫及設備。租賃期間為1~13年。

民國一〇五年度及一〇四年度營業租賃列報於損益之費用分別為150,065千元及167,498千元。

2. 出租人租賃

本公司以營業租賃出租其數個辦公室、廠房及設備，租賃期間為1年。民國一〇五年度及一〇四年度列報於損益之租金收入分別為44,923千元及43,423千元。不可取消之營業租賃的未來應收最低租賃款情形如下：

	<u>105.12.31</u>	<u>104.12.31</u>
一年內	\$ <u>28,890</u>	<u>28,890</u>

緯創資通股份有限公司個體財務報告附註(續)

(十三)員工福利

1.確定福利計畫

本公司確定福利義務現值與淨確定福利負債之調節如下：

	<u>105.12.31</u>	<u>104.12.31</u>
確定福利義務之現值	\$ 1,864,499	1,766,345
計畫資產之公允價值	<u>(906,219)</u>	<u>(748,378)</u>
	958,280	1,017,967
資產上限影響數	<u>-</u>	<u>-</u>
淨確定福利負債	<u>\$ 958,280</u>	<u>1,017,967</u>

本公司之確定福利計畫提撥至台灣銀行及台北富邦銀行之勞工退休準備金專戶。適用勞動基準法之每位員工之退休支付，係依據服務年資所獲得之基數及其退休前六個月之平均薪資計算。

(1)計畫資產組成

本公司依勞動基準法提撥之退休基金係由勞動部勞動基金運用局(以下簡稱勞動基金局)統籌管理，依「勞工退休基金收支保管及運用辦法」規定，基金之運用，其每年決算分配之最低收益，不得低於依當地銀行二年定期存款利率計算之收益。

於民國一〇五年及一〇四年十二月三十一日，本公司之台灣銀行及台北富邦銀行勞工退休準備金專戶餘額分別計906,219千元及748,378千元。勞工退休基金資產運用之資料包括基金收益率以及基金資產配置，請詳勞動基金局網站公布之資訊。

(2)確定福利義務現值之變動

本公司民國一〇五年度及一〇四年度確定福利義務現值變動如下：

	<u>105年度</u>	<u>104年度</u>
1月1日確定福利義務	\$ 1,766,345	1,716,948
當期服務成本及利息	50,034	53,491
計畫支付之福利	(115,357)	(111,834)
淨確定福利負債再衡量數		
一因財務假設變動所產生之精算損失	116,950	56,665
一因經驗調整所產生之精算損失	<u>46,527</u>	<u>51,075</u>
12月31日確定福利義務	<u>\$ 1,864,499</u>	<u>1,766,345</u>

緯創資通股份有限公司個體財務報告附註(續)

陸、財務概況

(3) 計畫資產公允價值之變動

本公司民國一〇五年度及一〇四年度確定福利計畫資產公允價值之變動如下：

	<u>105年度</u>	<u>104年度</u>
1月1日計畫資產之公允價值	\$ 748,378	802,810
計畫參與者之提撥	267,418	37,433
計畫已支付之福利	(115,357)	(111,834)
計畫資產預期報酬	14,011	16,119
淨確定福利負債再衡量數		
— 計畫資產利益(損失)	(8,231)	3,850
12月31日計畫資產之公允價值	<u>\$ 906,219</u>	<u>748,378</u>

(4) 資產上限影響數之變動

本公司民國一〇五年度及一〇四年度確定福利計畫資產上限影響數皆無變動。

(5) 認列為損益之費用

本公司民國一〇五年度及一〇四年度列報為費用之明細如下：

	<u>105年度</u>	<u>104年度</u>
當期服務成本	\$ 17,307	19,459
淨確定福利負債之淨利息	32,727	34,032
淨確定福利負債再衡量數		
— 計畫資產利益(損失)	(8,231)	3,850
計畫資產實際報酬	(5,780)	(19,969)
	<u>\$ 36,023</u>	<u>37,372</u>
	<u>105年度</u>	<u>104年度</u>
營業成本	\$ 7,116	7,562
推銷費用	3,677	3,366
管理費用	5,966	6,282
研究發展費用	19,264	20,162
	<u>\$ 36,023</u>	<u>37,372</u>

緯創資通股份有限公司個體財務報告附註(續)

(6)認列為其他綜合損益之淨確定福利負債之再衡量數

本公司截至民國一〇五年及一〇四年十二月三十一日累計認列於其他綜合損益之淨確定福利負債之再衡量數如下：

	<u>105年度</u>	<u>104年度</u>
1月1日累積餘額	\$ 140,711	36,821
本期認列	<u>171,708</u>	<u>103,890</u>
12月31日累積餘額	<u>\$ 312,419</u>	<u>140,711</u>

(7)精算假設

本公司於報導日用以決定確定福利義務現值之重大精算假設如下：

	<u>105.12.31</u>	<u>104.12.31</u>
折現率	1.375 %	1.875 %
未來薪資增加	3.000 %	3.000 %

本公司預計於民國一〇五年度報導日後之一年內支付予確定福利計畫之提撥金額為36,771千元。

確定福利計畫之加權平均存續期間為16.69年。

(8)敏感度分析

民國一〇五年及一〇四年十二月三十一日當採用之主要精算假設變動對確定福利義務現值之影響如下：

	<u>對確定福利義務之影響</u>	
	<u>增加0.25%</u>	<u>減少0.25%</u>
105年12月31日		
折現率(變動0.25%)	\$ (59,715)	62,331
未來薪資增加(變動0.25%)	60,260	(58,051)
104年12月31日		
折現率(變動0.25%)	(56,665)	59,172
未來薪資增加(變動0.25%)	57,493	(55,377)

上述之敏感度分析係基於其他假設不變的情況下分析單一假設變動之影響。實務上許多假設的變動則可能是連動的。敏感度分析係與計算資產負債表之淨確定福利負債所採用的方法一致。

本期編製敏感度分析所使用之方法與假設與前期相同。

緯創資通股份有限公司個體財務報告附註(續)

2. 確定提撥計畫

本公司之確定提撥計畫係依勞工退休金條例之規定，依勞工每月工資6%之提繳率，提撥至勞工保險局之勞工退休金個人專戶。在此計畫下本公司提撥固定金額至勞工保險局後，即無支付額外金額之法定或推定義務。

本公司民國一〇五年度及一〇四年度確定提撥退休金辦法下之退休金費用分別為294,478千元及278,481千元，已提撥至勞工保險局。

(十四) 所得稅

1. 所得稅費用：

(1) 本公司民國一〇五年度及一〇四年度所得費用明細如下：

	<u>105年度</u>	<u>104年度</u>
當期所得稅費用		
當期產生	\$ 849,697	612,690
調整前期之當期所得稅	<u>557,114</u>	<u>158,713</u>
	<u>1,406,811</u>	<u>771,403</u>
遞延所得稅費用		
暫時性差異之發生及迴轉	<u>(921,450)</u>	<u>(144,760)</u>
所得稅費用	<u>\$ 485,361</u>	<u>626,643</u>

(2) 本公司民國一〇五年度及一〇四年度認列於其他綜合損益之下的所得稅利益明細如下：

	<u>105年度</u>	<u>104年度</u>
不重分類至損益之項目：		
確定福利計畫之再衡量數	<u>\$ (29,190)</u>	<u>(17,661)</u>
後續可能重分類至損益之項目：		
國外營運機構財務報告換算之兌換差額	(900)	489
備供出售金融資產未實現評價損益	<u>(12,717)</u>	<u>(17,503)</u>
	<u>\$ (13,617)</u>	<u>(17,014)</u>

(3) 本公司民國一〇五年度及一〇四年度之所得稅費用與稅前淨利之關係調節如下：

	<u>105年度</u>	<u>104年度</u>
稅前淨利	\$ 3,446,462	1,960,737
依本公司所在地國內稅率計算之所得稅	585,899	333,325
未分配盈餘加徵10%	-	230,576
免稅所得	(128,651)	(122,776)
投資抵減	(170,000)	(170,000)
以前年度所得稅調整數	557,114	158,713
未認列暫時性差異之變動	(469,737)	202,879
其他	<u>110,736</u>	<u>(6,074)</u>
	<u>\$ 485,361</u>	<u>626,643</u>

緯創資通股份有限公司個體財務報告附註(續)

2.遞延所得稅資產及負債

(1)未認列遞延所得稅資產及負債

A.本公司未認列遞延所得稅資產如下：

	105.12.31	104.12.31
可減除暫時性差異	\$ <u><u>457,160</u></u>	<u><u>90,103</u></u>

B.與投資相關之未認列遞延所得稅資產及負債

民國一〇五年及一〇四年十二月三十一日與投資子公司相關之暫時性差異因本公司控制該項暫時性差異迴轉之時點，且確信於可預見之未來不會迴轉，故未認列遞延所得稅資產及負債。其相關金額如下：

	105.12.31	104.12.31
與投資子公司相關之暫時性差異之所得稅影響數：		
未認列為遞延所得稅資產	\$ <u><u>457,160</u></u>	<u><u>90,103</u></u>
未認列為遞延所得稅負債	\$ <u><u>836,794</u></u>	<u><u>-</u></u>

(2)已認列之遞延所得稅資產及負債

民國一〇五年度及一〇四年度遞延所得稅資產及負債之變動如下：

遞延所得稅資產：	採用權益法認列之子公司及關聯企業損失之份額		未實現 兌換損失	負債準備	備抵銷貨 折讓	備抵存貨 跌價損失 及應付費用	其他	合計
民國105年1月1日	\$ 551,504	593,539	337,055	562,192	126,349	435,670	2,606,309	
貸記(借記)損益表	(219,513)	(541,978)	18,359	436,215	153,166	17,547	(136,204)	
貸記(借記)其他綜合損益	-	-	-	-	-	41,907	41,907	
民國105年12月31日	<u><u>\$ 331,991</u></u>	<u><u>51,561</u></u>	<u><u>355,414</u></u>	<u><u>998,407</u></u>	<u><u>279,515</u></u>	<u><u>495,124</u></u>	<u><u>2,512,012</u></u>	
民國104年1月1日	\$ 386,779	666,414	287,992	278,697	197,187	171,405	1,988,474	
貸記(借記)損益表	164,725	(72,875)	49,063	283,495	(70,838)	229,101	582,671	
貸記(借記)其他綜合損益	-	-	-	-	-	35,164	35,164	
民國104年12月31日	<u><u>\$ 551,504</u></u>	<u><u>593,539</u></u>	<u><u>337,055</u></u>	<u><u>562,192</u></u>	<u><u>126,349</u></u>	<u><u>435,670</u></u>	<u><u>2,606,309</u></u>	
遞延所得稅負債：	採用權益法認列之子公司及關聯企業利益之份額		透過損益按公允價值 衡量之金融資產/負 債淨利益		其他		合計	
民國105年1月1日	\$ 4,633,666		138,297		10,988		4,782,951	
借記(貸記)損益表	(1,000,065)		(98,312)		40,723		(1,057,654)	
借記(貸記)其他綜合損益	-		-		(900)		(900)	
民國105年12月31日	<u><u>\$ 3,633,601</u></u>		<u><u>39,985</u></u>		<u><u>50,811</u></u>		<u><u>3,724,397</u></u>	

緯創資通股份有限公司個體財務報告附註(續)

	採用權益法認列 之子公司及關聯 企業利益之份額	透過損益按公允價值 衡量之金融資產/負 債淨利益	其 他	合 計
民國104年1月1日	\$ 4,256,599	44,995	42,957	4,344,551
借記(貸記)損益表	377,067	93,302	(32,458)	437,911
借記(貸記)其他綜合損益	-	-	489	489
民國104年12月31日	<u>\$ 4,633,666</u>	<u>138,297</u>	<u>10,988</u>	<u>4,782,951</u>

3. 所得稅核定情形：

本公司營利事業所得稅結算申報已奉稽徵關核定至民國一〇三年度。

4. 兩稅合一相關資訊：

本公司兩稅合一相關資訊如下：

	<u>105.12.31</u>	<u>104.12.31</u>
屬民國八十六年度以前之未分配盈餘	\$ -	-
屬民國八十七年度以後之未分配盈餘	14,049,157	13,606,494
	<u>\$ 14,049,157</u>	<u>13,606,494</u>
可扣抵稅額帳戶餘額	<u>\$ 3,862,057</u>	<u>3,018,463</u>
	<u>105年度(預計)</u>	<u>104年度(實際)</u>
對中華民國居住者盈餘分配之稅額扣抵比率	<u>29.66 %</u>	<u>24.52 %</u>

前述兩稅合一相關資訊係依據財政部民國一〇二年十月十七日台財稅第10204562810號函規定處理之金額。自民國一〇四年一月一日起，中華民國境內居住之個人股東獲配之股利淨額或盈餘，其可扣抵稅額修正為原扣抵稅額之半數。另，因股東所獲配之股利淨額或盈餘之可扣抵稅額中屬已徵10%營利事業所得稅實際繳納之稅額，亦得以該稅額之半數抵繳其扣繳之稅額。

5. 營利事業所得稅行政救濟

- (1) 民國九十七年度營利事業所得稅結算申報案件，經稅捐稽徵機關調減各項耗竭及攤提及投資抵減稅額，核定應補繳稅額計57,297千元。本公司不服上述案件核定結果，於繳納該核定之加徵稅款後即向稅捐稽徵機關就上述重核定之金額申請行政救濟，稅捐稽徵機關於民國一〇四年十月核定退還稅款2,321千元。
- (2) 民國九十八年度營利事業所得稅結算申報案件，經稅捐稽徵機關調減各項耗竭及攤提及投資抵減稅額，核定應補繳稅額計41,154千元，本公司不服上述案件核定結果，於繳納該核定之加徵稅款後即向稅捐稽徵機關就上述重核定之金額申請行政救濟，本公司提起行政訴訟中業經判決維持原核定。

緯創資通股份有限公司個體財務報告附註(續)

- (3)民國九十九年度營利事業所得稅結算申報案件，經稅捐稽徵機關調減各項耗竭及攤提及投資抵減稅額，核定應補繳稅額計265,765千元，本公司不服上述案件核定結果，於繳納該核定之加徵稅款後即向稅捐稽徵機關就上述核定之金額申請行政救濟，稅捐稽徵機關分別於一〇四年度十一月及一〇五年度二月核定退還稅款共計11,818千元。
- (4)民國一〇〇年度營利事業所得稅結算申報案件，經稅捐稽徵機關調減各項耗竭及攤提及投資抵減稅額，核定應補繳稅額計409,169千元，本公司不服上述案件核定結果，於繳納該核定之加徵稅款後即向稅捐稽徵機關就上述金額申請行政救濟，稅捐稽徵機關於一〇五年度三月核定退還稅款共計6,650千元。
- (5)民國一〇一年度營利事業所得稅結算申報案件，經稅捐稽徵機關調減各項耗竭及攤提及投資抵減稅額，核定應補繳本稅稅額計307,178千元、未分配盈餘稅計80,027千元，本公司不服上述案件核定結果，於繳納核定之加徵稅款後即向稅捐稽徵機關就上述金額申請行政救濟，稅捐稽徵機關於一〇五年度三月核定退還稅款共計6,892千元。
- (6)民國一〇二年度營利事業所得稅結算申報案件，經稅捐稽徵機關調減各項耗竭及攤提及投資抵減稅額，核定應補繳本稅稅額計331,692千元，本公司不服上述案件核定結果，於繳納核定之加徵稅款後即向稅捐稽徵機關就上述金額申請行政救濟，目前提起訴願尚待稅捐稽徵機關審理中。
- (7)民國一〇三年度營利事業所得稅結算申報案件，經稅捐稽徵機關調減各項耗竭及攤提及投資抵減稅額，核定應補繳本稅稅額計509,270千元，本公司不服上述案件核定結果，於繳納核定之加徵稅款後即向稅捐稽徵機關就上述金額申請行政救濟，目前預計於民國一〇六年度四月份提出訴願申請。

(十五)資本及其他權益

民國一〇五年及一〇四年十二月三十一日，本公司額定股本總額分別為40,000,000千元及30,000,000千元，每股面額10元，分別為4,000,000千股及3,000,000千股。前述額定股本總額包含普通股及特別股，已發行股數分別為普通股2,650,316千股及2,555,482千股。

1. 普通股股本

本公司股東常會於民國一〇五年六月十五日決議以累積盈餘726,336千元及員工酬勞496,015千元，合計1,222,351千元轉增資發行新股96,654千股；其中自累積盈餘轉增資原股東常會決議每千股無償配發30股之股票股利，惟因本公司買回庫藏股及轉讓庫藏股予員工，致股票股利之發放比率隨之調整，變更後每千股無償配發29.91332股之股票股利。此盈餘分配案業經本公司董事會決議增資基準日為民國一〇五年八月十五日，相關變更登記已辦理完竣。

緯創資通股份有限公司個體財務報告附註(續)

本公司董事會於民國一〇五年十一月十一日決議註銷限制員工權利股票1,820千股，面額18,197千元，減資基準日為民國一〇五年十一月十一日，相關變更登記已辦理完竣。

本公司股東常會於民國一〇四年六月二十六日決議以累積盈餘740,480千元及員工紅利691,782千元，合計1,432,262千元轉增資發行新股107,116千股；其中自累積盈餘轉增資原股東常會決議每千股無償配發30股之股票股利，惟因本公司買回庫藏股，致股票股利之發放比率隨之調整，變更後每千股無償配發30.74742股之股票股利。此盈餘分配案業經本公司董事會決議增資基準日為民國一〇四年八月十二日，相關變更登記已辦理完竣。

本公司董事會於民國一〇四年八月十三日決議註銷未達既得條件員工之限制員工權利股票19,901千股，面額199,010千元，減資基準日為民國一〇四年八月十三日，相關變更登記已辦理完竣。

2. 庫藏股票

- (1) 民國一〇五年度及一〇四年度，本公司為激勵員工士氣，進而提高經營績效，依據證券交易法第二十八條之二，買回本公司股份，以供轉讓給員工所需之股票來源，於民國一〇四年度認列酬勞成本25,001千元。買回之庫藏股截至民國一〇五年及一〇四年十二月三十一日止分別為164,362千股及140,000千股，已轉讓予員工股數分別為40,473千股及0千股，故截至民國一〇五年及一〇四年十二月三十一日本公司持有庫藏股數分別為123,889千股及140,000千股。
- (2) 依上段所述證券交易法之規定，公司買回股份之數量比例，不得超過公司已發行股份總數百分之十；收買股份之總金額，不得逾公司保留盈餘加發行股份溢價及已實現之資本公積之金額。因轉讓股份予員工而買回之股份，應於買回日起三年內將其轉讓，逾期未轉讓者，視為公司未發行股份予以註銷。另，庫藏股票不得質押，於未轉讓前，並不得享有股東權利。

3. 資本公積

本公司資本公積餘額內容如下：

	<u>105.12.31</u>	<u>104.12.31</u>
取得宏電公司分割之淨資產所發行股份之溢價	\$ 1,800,000	1,800,000
普通股股票溢價	19,137,751	18,881,938
採權益法之長期股權投資產生之權益調整	201,967	98,730
員工認股權	65,434	65,434
限制員工權利股票	115,929	(163,775)
庫藏股交易	32,504	25,001
	<u>\$ 21,353,585</u>	<u>20,707,328</u>

緯創資通股份有限公司個體財務報告附註(續)

依民國一〇一年一月修正之公司法規定，資本公積需優先填補虧損後，始得按股東原有股份之比例以已實現之資本公積發給新股或現金。前項所稱之已實現資本公積，包括超過票面金額發行股票所得之溢額及受領贈與之所得。依發行人募集與發行有價證券處理準則規定，得撥充資本之資本公積，每年撥充之合計金額，不得超過實收資本額百分之十。

4.保留盈餘

依本公司民國一〇五年六月十五日股東會修正之公司章程規定，本公司年度總決算如有本期稅後淨利，應先彌補累積虧損，次提百分之十為法定盈餘公積，但法定盈餘公積已達本公司實收資本額時不在此限。再依法令或主管機關規定提列或迴轉特別盈餘公積，如尚有盈餘，併同期初未分配盈餘，以不低百分之十派付股東股息紅利，由董事會擬具盈餘分配案提請股東會決議分配之。

(1)法定盈餘公積

依民國一〇一年一月修正之公司法規定，公司應就稅後純益提撥百分之十為法定盈餘公積，直至與資本總額相等為止。公司無虧損時，得經股東會決議，以法定盈餘公積發給新股或現金，惟以該項公積超過實收資本額百分之二十五之部分為限。

(2)特別盈餘公積

依金管會民國101年4月6日金管證發字第1010012865號令規定，本公司於分派可分配盈餘時，就當年度發生之帳列其他股東權益減項淨額，自當期損益與前期未分配盈餘補提列特別盈餘公積；屬前期累積之其他股東權益減項金額，則自前期未分配盈餘補提列特別盈餘公積不得分派。嗣後其他股東權益減項數額有迴轉時，得就迴轉部份分派盈餘。

(3)股利政策

本公司係屬技術及資本密集之科技事業，正值成長期，為配合公司長期資本規劃，以求永續經營、穩定成長，股利政策係採用剩餘股利政策。每年發放之現金股利不得低於現金股利及股票股利合計數之百分之十。

(4)盈餘分配：

本公司於民國一〇五年六月十五日及於民國一〇四年六月二十六日經股東常會決議民國一〇四年度及民國一〇三年度盈餘分配案，分派之普通股股利、員工紅利及董事酬勞如下：

	<u>104年度</u>	<u>103年度</u>
普通股股利		
現金	\$ 2,905,344	2,961,921
股票	<u>726,336</u>	<u>740,480</u>
	<u>\$ 3,631,680</u>	<u>3,702,401</u>

緯創資通股份有限公司個體財務報告附註(續)

獲配上述限制員工權利股票之全職正式員工得無償取得所獲配之股份，並於自獲配之日起持續於本公司任職滿二年、三年及四年時仍在本公司任職，每年視該年度之公司整體績效指標及個人績效指標達成狀況分別既得所獲配之股份0%至33.33%。員工認購之限制員工權利股票在未達既得條件前須全數交付本公司指定之機構信託保管，不得出售、質押、轉讓、贈與他人、設定負擔或作其他方式之處分，交付信託保管期間，該股份之表決權由信託保管機構依相關法令規定執行之。

(2)本公司限制員工權利股票之數量(單位：千股)資訊如下：

	<u>105年度</u>	<u>104年度</u>
1月1日流通在外	\$ 39,756	59,657
本期既得	(19,201)	-
本期註銷	<u>(1,779)</u>	<u>(19,901)</u>
12月31日流通在外	<u>\$ 18,776</u>	<u>39,756</u>

(3)本公司採用Black-Scholes選擇權評價模式估計給與日限制員工權利股票之公允價值時，所參考之因素彙總如下：

給與日標的股票之現時價格	26.85
執行價格	0
預期存續期間	4年
預期波動率	24.94%~28.92%
無風險利率	0.4620%

(4)本公司於民國一〇五年度及一〇四年度因限制員工權利股票，所產生之費用分別為170,582千元及迴轉80,881千元。

(5)於民國一〇五年八月，限制員工權利新股第二次既得期間屆滿，本公司已就未符合既得條件者收回本年度獲配之現金股利1,628千元，另，獲配之股票股利41千股及其限制員工權利新股1,779千股業已於民國一〇五年十一月十一日辦理註銷完成。

緯創資通股份有限公司個體財務報告附註(續)

(十七)每股盈餘

本公司基本每股盈餘及稀釋每股盈餘之計算如下：

	<u>105年度</u>	<u>104年度</u>
基本每股盈餘：		
歸屬於本公司普通股權益持有人之本期淨利	\$ <u>2,961,101</u>	<u>1,334,094</u>
普通股加權平均流通在外股數(千股)	<u>2,471,672</u>	<u>2,519,726</u>
	<u>\$ 1.20</u>	<u>0.53</u>
稀釋每股盈餘：		
歸屬於本公司普通股權益持有人之本期淨利	\$ <u>2,961,101</u>	<u>1,334,094</u>
普通股加權平均流通在外股數(千股)	<u>2,471,672</u>	<u>2,519,726</u>
具稀釋作用之潛在普通股之影響(千股)：		
可轉換公司債	-	785
員工酬勞	35,561	46,871
限制員工權利股票	<u>29,467</u>	<u>35,677</u>
普通股加權平均流通在外股數(調整稀釋性潛在 普通股影響數後)(千股)	<u>2,536,700</u>	<u>2,603,059</u>
	<u>\$ 1.17</u>	<u>0.51</u>

(十八)收入及營業外收入及支出

1. 收入

	<u>105年度</u>	<u>104年度</u>
商品銷售	\$ 526,610,026	472,496,858
其他產品	<u>86,604,543</u>	<u>113,302,322</u>
合 計	<u>\$ 613,214,569</u>	<u>585,799,180</u>

2. 其他收入

本公司之其他收入明細如下：

	<u>105年度</u>	<u>104年度</u>
利息收入	\$ 113,057	78,403
股利收入	106,123	124,806
租金收入	<u>44,923</u>	<u>43,423</u>
合 計	<u>\$ 264,103</u>	<u>246,632</u>

緯創資通股份有限公司個體財務報告附註(續)

3.其他利益及損失

本公司之其他利益及損失明細如下：

	<u>105年度</u>	<u>104年度</u>
外幣兌換淨利益	\$ 601,663	18,367
處分投資之淨損失	(35,038)	(1,156)
處分及報廢不動產、廠房及設備之淨利益	22,811	5,816
處分無形資產利益	12,191	60,562
透過損益按公允價值衡量之金融資產/負債		
淨利益(損失)	(525,896)	1,486,150
其他投資損失淨額	(35,653)	(385,156)
資產減損損失	(223,530)	(45,459)
其 他	<u>(11,866)</u>	<u>(430,860)</u>
合 計	<u>\$ (195,318)</u>	<u>708,264</u>

4.財務成本

	<u>105年度</u>	<u>104年度</u>
利息費用		
銀行借款	<u>\$ (1,123,119)</u>	<u>(1,168,720)</u>

(十九)員工及董事酬勞

依本公司章程規定，年度如有獲利(所謂獲利係指稅前利益扣除分派員工酬勞及董事酬勞前之利益)，並按下列規定提撥之，但公司尚有累積虧損時，應預先保留彌補數額：

- (1)員工酬勞不低於百分之五，員工酬勞以股票或現金發放時，其對象得包括符合一定條件之從屬公司員工，該一定條件由董事會訂定。
- (2)董事酬勞為不高於百分之一，以現金發放。

本公司員工及董事酬勞估列金額明細如下：

	<u>105年度</u>	<u>104年度</u>
員工酬勞	\$ 615,440	496,015
董事酬勞	<u>40,619</u>	<u>24,565</u>
	<u>\$ 656,059</u>	<u>520,580</u>

係以本公司於上開期間之稅前淨利扣除員工酬勞及董事酬勞前之金額乘上本公司章程所定之員工酬勞及董事酬勞分派成數為估計基礎，並列報為民國一〇五年度及一〇四年度之營業費用。其中員工酬勞係以股票發放，分別依據民國一〇六年三月二十日及一〇五年三月二十五日董事會決議前一日之收盤價計算之，相關增資資訊可至公開資訊觀測站查詢。

緯創資通股份有限公司個體財務報告附註(續)

若次年度實際分派金額與估列數有差異時，則依會計估計變動處理，並將該差異認列為次年度損益。本公司民國一〇四年度員工酬勞及董事酬勞提列金額與實際分派情形並無差異。

(二十)金融工具

1.信用風險

(1)信用風險之暴險

金融資產之帳面金額代表最大信用暴險金額。

(2)信用風險集中情況

本公司之客戶集中在廣大之高科技電腦產業客戶群，為減低應收帳款信用風險，本公司持續地評估客戶之財務狀況，必要時會要求對方提供擔保或保證或購買應收帳款保險合約。本公司仍定期評估應收帳款回收之可能性並提列備抵呆帳，而呆帳損失總在管理階層預期之內。本公司於民國一〇五年及一〇四年十二月三十一日，應收帳款餘額中分別有70%及71%係分別由6家及7客戶組成，使本公司有信用風險顯著集中之情形。

2.流動性風險

下表為金融負債之合約到期日，包含估計利息但不包含淨額協議之影響。

	帳面金額	合約 現金流量	1年以內	1-2年	2-5年	超過5年
105年12月31日						
非衍生金融負債						
短期借款	\$ 16,256,177	16,264,105	16,264,105	-	-	-
應付票據及帳款(含關係人款)	201,953,659	201,953,659	201,953,659	-	-	-
其他應付款(含關係人款)	17,322,931	17,322,931	17,322,931	-	-	-
長期借款(含一年到期部份)	13,008,880	13,434,543	1,442,690	11,991,853	-	-
小計	248,541,647	248,975,238	236,983,385	11,991,853	-	-
衍生金融負債						
遠期換匯合約：						
流出	17,656	16,252,805	16,252,805	-	-	-
流入	-	(16,235,149)	(16,235,149)	-	-	-
帳面價值	17,656	17,656	17,656	-	-	-
遠期外匯合約：						
流出	\$ 6,059	489,680	489,680	-	-	-
流入	-	(483,621)	(483,621)	-	-	-
帳面價值	6,059	6,059	6,059	-	-	-
小計	23,715	23,715	23,715	-	-	-
合計	\$ 248,565,362	248,998,953	237,007,100	11,991,853	-	-

緯創資通股份有限公司個體財務報告附註(續)

	帳面金額	合 約 現金流量	1年以內	1-2年	2-5年	超過5年
104年12月31日						
非衍生金融負債						
短期借款	\$ 42,040,489	42,017,382	42,071,382	-	-	-
應付票據及帳款(含關係人款)	137,477,959	137,477,959	137,477,959	-	-	-
其他應付款(含關係人款)	13,923,336	13,923,336	13,923,336	-	-	-
長期借款(含一年內到期部份)	14,218,205	14,686,432	1,656,708	4,283,169	8,746,555	-
小 計	<u>207,659,989</u>	<u>208,105,109</u>	<u>195,129,385</u>	<u>4,283,169</u>	<u>8,746,555</u>	<u>-</u>
衍生金融負債						
遠期換匯合約：						
流 出	119,549	45,160,928	45,160,928	-	-	-
流 入	-	(45,041,379)	(45,041,379)	-	-	-
帳面價值	<u>119,549</u>	<u>119,549</u>	<u>119,549</u>	<u>-</u>	<u>-</u>	<u>-</u>
遠期外匯合約：						
流 出	57,936	9,721,404	9,721,404	-	-	-
流 入	-	(9,663,468)	(9,663,468)	-	-	-
帳面價值	<u>57,936</u>	<u>57,936</u>	<u>57,936</u>	<u>-</u>	<u>-</u>	<u>-</u>
小 計	<u>177,485</u>	<u>177,485</u>	<u>177,485</u>	<u>-</u>	<u>-</u>	<u>-</u>
合 計	<u>\$ 207,837,474</u>	<u>208,282,594</u>	<u>195,306,870</u>	<u>4,283,169</u>	<u>8,746,555</u>	<u>-</u>

本公司並不預期到期日分析之現金流量發生時點會顯著提早，或實際金額會有顯著不同。

3. 匯率風險

(1) 匯率風險之暴險

本公司暴露於重大外幣匯率風險之金融資產及負債如下：

	105.12.31			104.12.31		
	外幣	匯率	台幣	外幣	匯率	台幣
金融資產						
貨幣性項目						
美 金	5,982,901.40 美金/新台幣=	32.279	193,122,074	5,519,332.28 美金/新台幣=	33.066	182,502,241
非貨幣性項目						
美 金	1,857,632.51 美金/新台幣=	32.279	59,962,520	1,919,850.40 美金/新台幣=	33.066	63,481,773
金融負債						
貨幣性項目						
美 金	7,547,579.09 美金/新台幣=	32.279	243,628,305	5,871,815.76 美金/新台幣=	33.066	194,157,460

緯創資通股份有限公司個體財務報告附註(續)

(2) 敏感度分析

本公司之匯率風險主要來自於以外幣計價之現金及約當現金、應收帳款及其他應收款、備供出售之金融資產、借款、應付帳款及其他應付款等，於換算時產生外幣兌換損益。於民國一〇五年及一〇四年十二月三十一日當新台幣相對於美金貶值或升值5%，而其他所有因素維持不變之情況下，民國一〇五年度及一〇四年度之稅後淨利將分別增加或減少392,436千元及2,150,802千元。兩期分析係採用相同基礎。

4. 利率分析

本公司之金融負債利率暴險於本附註之流動性風險管理中說明。

下列敏感度分析係依非衍生性工具於報導日之利率暴險而決定。對於浮動利率負債，其分析方式按報導日流通在外負債之存續期間評估影響金額。

若利率增加或減少25個基本點，在所有其他變數維持不變之情況下，本公司民國一〇五年度及一〇四年度之稅後淨利將減少或增加79,187千元及100,080千元，主因係本公司之變動利率借款。

5. 公允價值資訊

(1) 金融工具之種類及公允價值

本公司在衡量其資產和負債時，盡可能使用市場可觀察之輸入值。公允價值之等級係以評價技術使用之輸入值為依據歸類如下：

- 第一級：相同資產或負債於活絡市場之公開報價（未經調整）。
- 第二級：除包含於第一級之公開報價外，資產或負債之輸入參數係直接（即價格）或間接（即由價格推導而得）可觀察。
- 第三級：資產或負債之輸入參數非基於可觀察之市場資料（非可觀察參數）。

本公司金融資產及金融負債之帳面金額及公允價值，包括公允價值等級資訊，但非按公允價值衡量金融工具之帳面金額為公允價值之合理近似值者，及於活絡市場無報價且公允價值無法可靠衡量之權益工具投資，除下列所述外，其餘依規定無須揭露公允價值資訊。

緯創資通股份有限公司個體財務報告附註(續)

(2)決定公允價值所採用之評價技術及假設

本公司對金融資產及金融負債之公允價值係依下列方式決定：

- ①上市(櫃)公司股票係具標準條款與條件並於活絡市場交易之金融資產，其公允價值係分別參照市場報價決定。
- ②衍生工具係根據廣為市場使用者所接受之評價模型評價，例如折現法及選擇權定價模型。遠期外匯合約通常係根據目前之遠期匯率評價。
- ③除上述外之其他金融資產及金融負債之公允價值，係依照以現金流量折現分析為基礎之一般公認定價模式決定。

(3)第一等級與第二等級間之移轉：

於民國一〇五年十二月三十一日，帳面金額 0千元之備供出售金融資產因該等權益證券無法自活絡市場取得報價，故將其自第一級移轉為第二級。除上述移轉者外，於民國一〇五年度及一〇四年度間並無任何移轉。

(4)第三等級間之變動明細：無。

本公司有利及不利變動係指公允價值之波動，而公允價值係根據不同程度之不可觀察之投入參數，以評價技術計算而得。若金融工具之公允價值受一個以上輸入值之所影響，上表僅反應單一輸入值變動所產生之影響，並不將輸入值間之相關性及變異性納入考慮。

(廿一)財務風險管理

1.概要

本公司因金融工具之使用而暴露於下列風險：

- (1)信用風險
- (2)流動性風險
- (3)市場風險

本附註表達本公司上述各項風險之暴險資訊、本公司衡量及管理風險之目標、政策及程序。進一步量化揭露請詳個體財務報告各該附註。

2.風險管理架構

本公司之財務管理部門為各業務提供服務，統籌協調進入國內與國際金融市場操作，藉由依照風險程度與廣度分析暴險之內部風險報告監督及管理本公司營運有關之財務風險。本公司透過衍生性商品規避暴險，以減輕該等風險之影響。衍生性商品之運用受本公司股東會通過之辦法所規範。內部稽核人員持續地針對辦法之遵循與暴險額度進行覆核。本公司以規避風險之原則選定衍生性商品並透過金融機構操作為主。財務管理主管定期召集相關人員會議，檢討操作策略與績效並定期呈報財務最高主管及董事長。

緯創資通股份有限公司個體財務報告附註(續)

3.信用風險

信用風險係本公司因客戶或金融工具之交易對手無法履行合約義務而產生財務損失之風險，主要來自於本公司應收客戶之票據、帳款及投資。

(1)應收票據及帳款

本公司採行之政策係僅與信用卓著之對象進行交易，並於必要情形下取得擔保品以減輕因拖欠所產生財務損失之風險。本公司僅與評等相當於投資等級之企業進行交易。該等資訊係由獨立評等機構提供；倘無法取得該等資訊，本公司將使用其他公開可取得之財務資訊及彼此交易紀錄對主要客戶進行評等。本公司持續監督信用暴險以及交易對方之信用評等，並每年透過財務系統進行評估交易對方信用評等、額度限額，控制信用暴險。

(2)投 資

銀行存款、其他金融工具及權益工具之信用風險，係由本公司財務管理部門衡量並監控。由於本公司之交易對象及履約他方均係經各項風險評估後選擇之往來金融機構、信用良好之上市櫃公司及信譽良好之非上市櫃公司，無重大之履約疑慮，故無重大之信用風險。

(3)保 證

本公司政策規定僅能提供財務保證予背書保證辦法中所列之對象。民國一〇五年及一〇四年十二月三十一日，本公司均無提供背書保證予非子公司。

4.流動性風險

本公司係透過管理及維持足夠部位之現金及約當現金以支應本公司營運並減輕現金流量波動之影響。本公司管理階層監督銀行融資額度使用狀況並確保借款合同條款之遵循。

銀行借款對本公司而言係一項重要流動性來源。於民國一〇五年及一〇四年十二月三十一日，本公司未動用之長短期借款額度分別為74,604,523千元及51,570,593千元。

5.市場風險

市場風險係指因市場價格變動，如匯率、利率、權益工具價格變動，而影響本公司之收益或所持有金融工具價值之風險。市場風險管理之目標係管控市場風險之暴險程度在可承受範圍內，並將投資報酬最佳化。

(1)匯率風險

本公司暴露於非以本公司之功能性貨幣—新台幣計價之銷售、採購及借款交易所產生之匯率風險。該等交易主要之計價貨幣有新台幣、歐元、美金、日圓及人民幣。

緯創資通股份有限公司個體財務報告附註(續)

本公司持有之外幣資產及所承擔之外幣債務，可能因市場匯率變動而使該資產負債未來現金流量產生波動，恐致匯率風險，故從事衍生性商品交易如遠期合約及換匯合約等，以進行避險。

本公司持有之衍生性商品係為規避既有及未來現金流量之外幣資產及負債之匯率變動風險，合約期間長短係配合本公司既有之外幣債權債務之到期日及未來現金流量而決定，因此於合約到期時，本公司將以到期之外幣債權債務來交割結清。

(2)利率風險

本公司之短期借款、長期借款及出售應收帳款之預支價款主要係屬浮動利率之債務，故市場利率變動將使其有效利率隨之變動，而使其未來現金流量產生波動。本公司透過不定期與往來銀行協商利率以降低利率風險。

(3)其他市價風險

本公司為監控現金流量需求及規劃閒置資金而持有備供出售權益工具所產生之風險。本公司之管理階層依據現金流量需求之時程規劃投資組合中股票及基金之比例。重大投資均採個別管理且所有買賣決策均經董事會之核准。

(廿二)資本管理

本公司之資本管理目標係保障繼續經營之能力，以持續提供股東報酬及其他利害關係人利益，並維持最佳資本結構以降低資金成本。資本包含本公司之股本、資本公積及保留盈餘。董事會控管資本報酬率，同時控管普通股股利水準。本公司透過定期檢視資產負債比例對資本結構進行監控。民國一〇五年及一〇四年十二月三十一日本公司之負債佔資產比率如下：

	105.12.31	104.12.31
負債總計	<u>\$ 256,193,103</u>	<u>217,062,508</u>
資產總計	<u>\$ 323,438,153</u>	<u>285,778,014</u>
負債比率	<u>79%</u>	<u>76%</u>

截至民國一〇五年十二月三十一日止，本公司資本管理之方式並未改變。

七、關係人交易

(一)母子公司間關係

本公司之母子公司間關係請參閱民國一〇五年度合併財務報告。

(二)母公司與最終控制者

本公司為本公司及本公司之子公司之最終控制者。

緯創資通股份有限公司個體財務報告附註(續)

(三)其他關係人交易

1.銷售商品予關係人

本公司對關係人之重大銷售金額及其未結清餘額如下：

	銷 貨		應收關係人款項	
	105年度	104年度	105.12.31	104.12.31
子公司	\$ 187,822,797	197,159,825	127,523,197	100,660,324
關聯企業	1,945,437	5,122,195	5,659	511,764
	<u>\$ 189,768,234</u>	<u>202,282,020</u>	<u>127,528,856</u>	<u>101,172,088</u>

本公司對上述關係人之銷貨價格與交易條件係依各銷貨地區之經濟環境及市場競爭情況分別決定，與一般銷售之價格及交易條件決定方式尚無顯著不同。銷貨予關係人之收款條件與一般銷售尚無顯著不同。

2.向關係人購買商品

本公司向關係人進貨金額及其未結清餘額如下：

	進 貨		應付關係人款項	
	105年度	104年度	105.12.31	104.12.31
母公司	\$ 571,795,720	546,700,599	151,555,333	96,944,655
關聯企業	124,833	111,231	13,328	334,096
	<u>\$ 571,920,553</u>	<u>546,811,830</u>	<u>151,568,661</u>	<u>97,278,751</u>

本公司對上述公司之進貨條件與其他供應商並無顯著不同。

3.其他收入及其他

	交易金額		其他應收關係人款	
	105年度	104年度	105.12.31	104.12.31
子公司				
租金收入	\$ 28,935	29,026	7,606	7,584
財產交易	2,347	220,186	2,002	216,932
關聯企業：				
租金收入	390	34	-	9
財產交易	22	761	-	99
	<u>\$ 31,694</u>	<u>250,007</u>	<u>9,608</u>	<u>224,624</u>

緯創資通股份有限公司個體財務報告附註(續)

陸、財務概況

4.營業費用及其他

	交易金額		其他應付關係人款	
	105年度	104年度	105.12.31	104.12.31
子公司：				
財產交易	\$ 144,958	6,535	7,087	182
關聯企業：				
財產交易	47,610	103,702	31,069	58,631
其他關係人：				
捐 贈	2,668	4,907	-	-
	<u>\$ 195,236</u>	<u>115,144</u>	<u>38,156</u>	<u>58,813</u>

5.應收代墊款項

本公司為關聯企業代購、墊付售後服務保證費、退修退換等及因替關聯企業代墊費用而產生之其他應收款，期末未結清餘額如下：

	其他應收關係人款	
	105.12.31	104.12.31
子公司	\$ 282,634	283,121
關聯企業	3,556	3,835
	<u>\$ 286,190</u>	<u>286,956</u>

6.應付代墊款項

關聯企業代本公司墊付售後服務維修費、派駐海外員工薪資及差旅等產生之其他應付款，期末未結清餘額如下：

	其他應付關係人款	
	105.12.31	104.12.31
子公司	\$ 1,805,106	3,482,990
關聯企業	12,074	7,369
	<u>\$ 1,817,180</u>	<u>3,490,359</u>

7.資金貸與

本公司資金貸與關係人之情形如下：

	最高餘額日期	105年度				
		實際動用最高餘額	實際動用期末餘額	年利率	利息收入	期末應收利息
WPH	105.1	\$ 1,008,000	403,488	1.2%	11,939	-
WTZ	105.1	3,360,000	3,227,900	1.2%	43,900	-
		<u>\$ 4,368,000</u>	<u>3,631,388</u>		<u>55,839</u>	<u>-</u>

緯創資通股份有限公司個體財務報告附註(續)

	最高餘額日期	104年度				
		實際動用 最高餘額	實際動用 期末餘額	年利率	利息收入	期末應收利息
WTZ	104.9	3,312,800	3,306,600	1.5%	47,908	-
WPH	104.9	993,840	991,980	1.5%	12,661	-
WSSG	104.1	631,100	-	1.5%	1,136	-
		<u>\$ 4,937,740</u>	<u>4,298,580</u>		<u>61,705</u>	<u>-</u>

上述資金貸與款項及應收利息收入列入其他應收款－關係人項下。

8. 綜上應收關係人款項之明細彙總如下：

	105.12.31	104.12.31
應收帳款－關係人：		
應收帳款	<u>\$ 127,528,856</u>	<u>101,172,088</u>
其他應收款－關係人：		
應收租賃款	\$ 7,606	7,593
應收出售資產款	2,002	217,031
應收資金貸與款	3,631,388	4,298,580
其他應收款	<u>286,190</u>	<u>286,956</u>
	<u>\$ 3,927,186</u>	<u>4,810,160</u>

9. 綜上應付關係人款項之明細彙總如下：

	105.12.31	104.12.31
應付帳款－關係人：		
應付帳款	<u>\$ 151,568,661</u>	<u>97,278,751</u>
其他應付款－關係人：		
應付購買資產款	\$ 38,156	58,813
其他應付款	<u>1,817,180</u>	<u>3,490,359</u>
	<u>\$ 1,855,336</u>	<u>3,549,172</u>

(四) 主要管理階層人員交易

主要管理階層人員報酬包括：

	105年度	104年度
短期員工福利	\$ 57,586	54,752
退職後福利	<u>1,181</u>	<u>1,145</u>
	<u>\$ 58,767</u>	<u>55,897</u>

緯創資通股份有限公司個體財務報告附註(續)

陸、財務概況

八、質押之資產

本公司提供質押擔保之資產帳面價值明細如下：

資產名稱	質押擔保標的	105.12.31	104.12.31
其他非流動資產－受限制銀行存款	信用狀擔保	\$ 9,434	9,524

九、重大或有負債及未認列之合約承諾

本公司已開立未使用之信用狀：

	105.12.31	104.12.31
已開立未使用之信用狀	\$ 715	732

十、重大之災害損失：無。

十一、重大之期後事項

本公司董事會於民國一〇六年三月二十日擬議通過民國一〇五年度之盈餘分配案如下：

	105年度
普通股股利	
現金	\$ 3,042,169
股票	760,542
	\$ 3,802,711

有關本公司民國一〇五年度之盈餘分配案尚待於民國一〇六年六月召開之股東常會決議。

十二、其他

員工福利、折舊、折耗及攤銷費用功能別彙總如下：

功能別 性質別	105年度			104年度		
	屬於營業 成本者	屬於營業 費用者	合計	屬於營業 成本者	屬於營業 費用者	合計
員工福利費用						
薪資費用	708,573	6,794,844	7,503,417	781,583	6,449,001	7,230,584
勞健保費用	51,457	471,028	522,485	59,859	448,877	508,736
退休金費用	33,512	296,989	330,501	36,826	279,027	315,853
其他員工福利費用	43,107	501,966	545,073	7,686	467,816	475,502
折舊費用(註)	23,185	1,600,763	1,623,948	132,849	1,742,789	1,875,638
攤銷費用	-	350,495	350,495	-	357,827	357,827

本公司民國一〇五年及一〇四年十二月三十一日員工人數分別為6,312人及5,894人。

(註)：民國一〇五年度及一〇四年度投資性不動產折舊費用皆為3,745千元，列報於營業外收入及支出項下之其他利益及損失。

緯創資通股份有限公司個體財務報告附註(續)

十三、附註揭露事項

(一)重大交易事項相關資訊

民國一〇五年一月一日至十二月三十一日合併公司依證券發行人財務報告編製準則之規定，應再揭露之重大交易事項相關資訊如下：

1.資金貸與他人：

編號	貸出資金之公司	貸與對象	往來科目	是否為關係人	本期最高金額	期末餘額	實際動支金額	利率區間	資金貸與性質(註二)	業務往來金額	有短期融通資金必要之原因	提列備抵呆帳金額	擔保品		對個別對象資金貸與限額(註三)及(註四)	資金貸與總限額(註一)
													名稱	價值		
0	本公司	WTZ	其他應收款	是	6,456,400	3,227,900	3,227,900	1.20%-1.50%	2	-	營業週轉	-	-	-	6,724,505	33,622,525
0	本公司	WPH	其他應收款	是	2,538,080	1,613,950	403,488	1.20%-1.50%	2	-	營業週轉	-	-	-	6,724,505	33,622,525
0	本公司	WETW	其他應收款	是	95,000	95,000	-	1.80%	2	-	營業週轉	-	-	-	6,724,505	33,622,525

(註一)：本公司資金貸與他人之總額以本公司最近期經會計師簽證或核閱之財務報表淨值之50%為限，其中因短期融通資金必要之貸與總額以本公司最近期經會計師簽證或核閱之財務報表淨值之40%為限。

(註二)：資金貸與性質如下：

- 1：有業務往來者。
- 2：有短期融通資金之必要者。

(註三)：因業務往來之個別對象限額

對每一借款人之限額，依下列情況分別訂定之：

- (一)本公司控股比例在50%以上之企業，以不超過本公司淨值之10%為限。
- (二)本公司控股比例在50%以下之企業，以不超過該企業淨值之40%且不超過本公司淨值之5%為限。
- (三)其他借款人則以借款人之淨值之25%且不超過本公司淨值之5%為限。

(註四)：因短期融通資金必要之個別對象限額，以不超過本公司淨值之10%為限。

緯創資通股份有限公司個體財務報告附註(續)

2. 為他人背書保證：

編號	背書保證者 公司名稱	被背書保證對象		對單一企業 背書保證限額 (註二)及(註四)	本期最高 背書保證 餘額	期末背書 保證餘額	實際動支 金額	以財產擔保 之背書保證 金額	累計背書保證 金額占最近期 財務報表淨值 之比率	背書保證 最高限額 (註一)及(註三)	屬母公司 對子公司 背書保證	屬對大陸 地區背書 保證
		公司名稱	關係 (註十)									
0	本公司	WJP	3	20,173,515	1,946,172	1,085,018	1,085,018	-	1.61%	67,245,050	N	N
0	本公司	Covin (註五)	2	20,173,515	25,200	24,209	24,209	-	0.04%	67,245,050	N	N
0	本公司	WZS與WAKS及WEKS 共用(註五)	3	20,173,515	75,600	72,628	72,628	-	0.11%	67,245,050	N	Y
0	本公司	WGHK	2	20,173,515	50,400	48,419	48,419	-	0.07%	67,245,050	N	N
0	本公司	WCZ	2	20,173,515	977,409	977,409	493,224	-	1.45%	67,245,050	N	N
0	本公司	WOK	3	20,173,515	2,023,060	968,370	968,370	-	1.44%	67,245,050	N	Y
0	本公司	WMKS	3	20,173,515	978,900	322,790	322,790	-	0.48%	67,245,050	N	Y
0	本公司	WKS	3	20,173,515	336,000	322,790	322,790	-	0.48%	67,245,050	N	Y
0	本公司	WBR	2	20,173,515	1,008,000	355,069	355,069	-	0.53%	67,245,050	N	N
0	本公司	本公司及WBR共用	2	20,173,515	336,000	-	-	-	-	67,245,050	N	N
0	本公司	WIN	3	20,173,515	1,344,000	1,291,160	1,291,160	-	1.92%	67,245,050	N	N
0	本公司	WSSG	2	20,173,515	7,022,400	6,262,126	6,262,126	-	9.31%	67,245,050	N	N
0	本公司	本公司及WSSG共用	2	20,173,515	168,000	161,395	161,395	-	0.24%	67,245,050	N	N
0	本公司	WTX	2	20,173,515	2,710,650	2,420,925	2,420,925	-	3.60%	67,245,050	N	N
0	本公司	WGTX	2	20,173,515	789,600	435,767	435,767	-	0.65%	67,245,050	N	N
0	本公司	本公司及WGTX共用	2	20,173,515	672,000	645,580	645,580	-	0.96%	67,245,050	N	N
0	本公司	WTZ	3	20,173,515	5,208,000	3,227,900	2,582,320	-	4.80%	67,245,050	N	Y
0	本公司	本公司及WTZ共用	3	20,173,515	336,000	322,790	322,790	-	0.48%	67,245,050	N	Y
0	本公司	WSMX	2	20,173,515	504,000	484,185	484,185	-	0.72%	67,245,050	N	N
0	本公司	WGKS	3	20,173,515	329,280	316,334	316,334	-	0.47%	67,245,050	N	Y
0	本公司	WCZ及WSCZ共用(註六)	2, 3	20,173,515	1,728,704	1,728,704	1,728,704	-	2.57%	67,245,050	N	N
0	本公司	緯穎	2	20,173,515	406,258	388,998	388,998	-	0.58%	67,245,050	N	N
0	本公司	WSCO	2	20,173,515	134,400	129,116	129,116	-	0.19%	67,245,050	N	N
0	本公司	本公司與WCH及WTX共用	2	20,173,515	1,008,000	968,370	968,370	-	1.44%	67,245,050	N	N
0	本公司	WMKS及WQD共用(註八)	3	20,173,515	672,000	645,580	645,580	-	0.96%	67,245,050	N	Y
0	本公司	WMKS與WTZ、WQD及WGKS共用 (註七)	3	20,173,515	672,000	645,580	645,580	-	0.96%	67,245,050	N	Y
0	本公司	WTR	2	20,173,515	33,600	32,279	32,279	-	0.05%	67,245,050	N	N
0	本公司	WPH	2	20,173,515	509,040	258,232	258,232	-	0.38%	67,245,050	N	N
0	本公司	本公司與WMKS、WQD、WSKS及 WOK共用	3	20,173,515	1,008,000	968,370	968,370	-	1.44%	67,245,050	N	Y
0	本公司	WMY及WEMY共用	2, 3	20,173,515	100,800	-	-	-	-	67,245,050	N	N
0	本公司	WOK與WTZ及WSKS共用	3	20,173,515	1,176,000	1,129,765	1,129,765	-	1.68%	67,245,050	N	Y

緯創資通股份有限公司個體財務報告附註(續)

編號	背書保證者 公司名稱	被背書保證對象		對單一企業 背書保證限額 (註二)及(註四)	本期最高 背書保證 餘額	期末背書 保證餘額	實際動支 金額	以財產擔保 之背書保證 金額	累計背書保證 金額占最近期 財務報表淨值 之比率	背書保證 最高限額 (註一)及(註三)	屬母公司 對子公司 背書保證	屬子公司 對母公司 背書保證	屬對大陸 地區背書 保證
		公司名稱	關係 (註十)										
0	本公司	緯謙	2	20,173,515	5,000	-	-	-	-	67,245,050	Y	N	N
0	本公司	WTZ與WGKS及WSKS共用	3	20,173,515	336,000	322,790	-	-	0.48%	67,245,050	Y	N	Y
0	本公司	WHK	3	20,173,515	33,600	32,279	32,279	-	0.05%	67,245,050	Y	N	N
0	本公司	WITX	3	20,173,515	168,000	-	-	-	-	67,245,050	Y	N	N
0	本公司	Cowin與WPH、WCZ、WMX、WITX、 緯穎及WYUDE共用(註九)	2, 3	20,173,515	2,670,354	2,670,354	1,129,765	-	3.97%	67,245,050	Y	N	N
0	本公司	WAKS與WEKS、WCD及WCQ(註九)	3	20,173,515	1,525,916	1,525,916	645,580	-	2.27%	67,245,050	Y	N	Y
0	本公司	WMY與WEMY及WSMY共用	2, 3	20,173,515	261,040	161,395	161,395	-	0.24%	67,245,050	Y	N	N
0	本公司	WYUDE	3	20,173,515	9,577,800	8,231,145	5,164,640	-	12.24%	67,245,050	Y	N	N
0	本公司	Cowin與WCZ、緯穎及WYUDE共用	2, 3	20,173,515	1,142,050	1,129,765	1,129,765	-	1.68%	67,245,050	Y	N	N
0	本公司	WCH	2	20,173,515	40,358	40,349	40,349	-	0.06%	67,245,050	Y	N	N

(註一)：本公司為他公司所為之背書保證總額以不超過本公司最近期經會計師簽證或會計師核閱之報告所示之淨額為限。

(註二)：本公司對單一企業背書保證限額以不超過本公司最近期經會計師簽證或會計師核閱之報告所示之淨值的30%為限。

(註三)：本公司及子公司整體為他公司所為之背書保證總額以不超過本公司最近期經會計師簽證或會計師核閱之報告所示之淨值為限。

(註四)：本公司及子公司整體對單一企業背書保證限額以不超過本公司最近期經會計師簽證或會計師核閱之報告所示之淨值的30%為限。

(註五)：背書保證對象與公司之關係：

1. 有業務往來之公司。
2. 直接持有普通股股權超過百分之五十之子公司。
3. 母公司與子公司持有普通股股權合併計算超過百分之五十之被投資公司。
4. 對公司直接或經由子公司間接持有普通股股權超過百分之五十之母公司。
5. 基於承擔工程需要之同業間依合約規定互保之公司。
6. 因共同投資關係由各出資股東依其持股比例對其背書保證之公司。

(註六)：Cowin與WZS、WAKS及WEKS共用額度美金3,000,000元。

(註七)：WCZ與WSCZ共用額度歐元50,000,000元及美金1,000,000元，其中WSCZ上限為美金300,000元。

(註八)：WMKS與WTZ、WQD及WGKS共用額度美金20,000,000元，各家上限為美金10,000,000元。

(註九)：WMKS與WQD共用額度美金20,000,000元，其中WMKS上限為美金20,000,000元、WQD上限為美金10,000,000元。

(註十)：Cowin與WPH、WCZ、WMX、WITX、緯穎、WYUDE、WAKS、WEKS、WCD及WCQ共用額度美金130,000,000元。

緯創資通股份有限公司個體財務報告附註(續)

3.期末持有有價證券情形(不包含投資子公司、關聯企業及合資控制權益部份)：

持有之公司	有價證券種類及名稱	與有價證券發行人之關係	帳列科目	期末			備註
				股數	帳面金額	持股比例	
本公司	燻盛	-	備供出售金融資產-非流動	2,972	37,747	3.07%	37,747
本公司	Xplore	-	備供出售金融資產-非流動	7	484	0.07%	484
本公司	明泰	-	備供出售金融資產-非流動	19,448	381,176	4.48%	381,176
本公司	遊戲橘子	-	備供出售金融資產-非流動	1,496	43,996	0.95%	43,996
本公司	DDD Group PLC	-	備供出售金融資產-非流動	9,920	-	5.20%	-
本公司	佳龍	-	備供出售金融資產-非流動	5,676	89,681	5.50%	89,681
本公司	茂林-KY	-	備供出售金融資產-非流動	20,914	1,455,644	14.84%	1,455,644
本公司	公信電子(股)公司	-	備供出售金融資產-非流動	1,079	13,756	1.44%	13,756
本公司	旭暉應用材料(股)公司	-	備供出售金融資產-非流動	4,739	67,905	9.60%	67,905
本公司	豪威先進(股)公司	-	備供出售金融資產-非流動	4,000	-	13.91%	-
本公司	Litee Systems, Ltd.	-	備供出售金融資產-非流動	2,143	-	18.00%	-
本公司	Zeo, Inc.	-	備供出售金融資產-非流動	779	-	6.57%	-
本公司	Phostek, Inc.	-	備供出售金融資產-非流動	1,875	424	5.99%	424
本公司	Janus Technologies, Inc.	-	備供出售金融資產-非流動	864	-	4.78%	-
本公司	Vmedia Research	-	備供出售金融資產-非流動	2,000	-	7.69%	-
本公司	博鏡生技(股)公司	-	備供出售金融資產-非流動	1,227	13,202	2.41%	13,202
本公司	Applied BioCode Inc.	-	備供出售金融資產-非流動	2,800	30,148	6.03%	30,148
本公司	Tube Inc.	-	備供出售金融資產-非流動	16,609	126,525	21.56%	126,525
本公司	Audio Design Experts, Inc.	-	備供出售金融資產-非流動	546	-	18.47%	-
本公司	明騰薄膜	-	備供出售金融資產-非流動	3,000	-	15.00%	-
本公司	Tactus Technology, Inc.	-	備供出售金融資產-非流動	7,136	-	0.23%	-
本公司	響儀科技	-	備供出售金融資產-非流動	4,326	99,931	7.49%	99,931
本公司	Airdog, Inc	-	備供出售金融資產-非流動	2,964	19,517	15.01%	19,517
本公司	Jafco AT Fund III L.P.	-	以成本衡量之金融資產-非流動	-	66,813	2.98%	-
本公司	Jafco AT Fund IV L.P.	-	以成本衡量之金融資產-非流動	-	85,830	2.50%	-
本公司	IP Cathay II, L.P.	-	以成本衡量之金融資產-非流動	-	136,294	6.45%	-
本公司	智元創投	-	以成本衡量之金融資產-非流動	6,000	60,000	10.71%	-
本公司	Corsa Fund 2012, L.P.	-	以成本衡量之金融資產-非流動	-	21,322	20.00%	-
本公司	JAFCO Asia Technology Fund VI	-	以成本衡量之金融資產-非流動	-	254,537	6.67%	-
本公司	Kibou Fund L.P.	-	以成本衡量之金融資產-非流動	-	53,180	12.78%	-
本公司	Timecruiser Computing Corporation	-	以成本衡量之金融資產-非流動	-	91,359	-	-
本公司	Audio Design Experts, Inc.	-	以成本衡量之金融資產-非流動	-	293,155	-	-
本公司	Dual Aperture, Inc.	-	以成本衡量之金融資產-非流動	-	47,279	-	-

緯創資通股份有限公司個體財務報告附註(續)

持有之公司	有價證券 種類及名稱	與有價證券 發行人之關係	帳列科目	期末			備註
				股數	帳面金額	持股比例	
本公司	Lilee Systems, Ltd.	-	以成本衡量之金融資產-非流動	-	151,309	-	-
本公司	Fenox Venture Company XIV, L.P.	-	以成本衡量之金融資產-非流動	-	32,767	99.00%	-

緯創資通股份有限公司個體財務報告附註(續)

4. 累積買進或賣出同一有價證券之金額達新台幣三億元或實收資本額百分之二十以上者：

買、賣之公司	有價證券種類及名稱	帳列科目	交易對象	關係	期初		買入		賣出			期末		備註	
					股數	金額	股數	金額	股數	售價	帳面成本	處分損益	股數		金額
本公司	鼎創 股票	採用權益法之投資	(註一)	子公司	-	897,364	-	592,000	-	-	-	-	-	1,430,480	
本公司	緯創數技 股票	採用權益法之投資	(註二)	子公司	-	-	60,000	600,000	-	-	-	-	60,000	602,520	
本公司	緯創生技 股票	採用權益法之投資	(註二)	子公司	-	-	60,000	600,000	-	-	-	-	60,000	570,212	

(註一)：係辦理現金增資。

(註二)：係新設立之子公司。

緯創資通股份有限公司個體財務報告附註(續)

- 5. 取得不動產之金額達新台幣三億元或實收資本額百分之二十以上者：無。
- 6. 處分不動產之金額達新台幣三億元或實收資本額百分之二十以上者：無。
- 7. 與關係人進、銷貨之金額達新台幣一億元或實收資本額百分之二十以上者：

進銷貨之公司	交易對象名稱	關係	交易情形				交易條件與一般交易不同之情形及原因		應收(付)票據、帳款		備註
			進銷貨	金額	占總進銷貨之比率	授信期間	單價	授信期間	餘額	佔總應收(付)票據、帳款之比率	
本公司	AIH	母子公司	銷貨	136,592,267	22.27%	OA90	-	-	24,419,971	13.56%	-
本公司	WITX	母子公司	銷貨	31,799,782	5.19%	OA120	-	-	9,164,553	5.09%	-
本公司	緯類	母子公司	銷貨	14,807,876	2.41%	OA90	-	-	774,625	0.43%	-
本公司	WOHK	關聯企業	銷貨	1,849,288	0.30%	月結30天	-	-	-	-	-
本公司	WCZ	母子公司	銷貨	1,310,233	0.21%	OA90	-	-	320,265	0.18%	-
本公司	WTX	母子公司	銷貨	1,288,027	0.21%	OA90	-	-	320,076	0.18%	-
本公司	WJP	母子公司	銷貨	798,810	0.13%	OA90	-	-	275,752	0.15%	-
本公司	WSSG	母子公司	銷貨	366,629	0.60%	OA90	-	-	89,023	0.05%	-
本公司	WMKS	母子公司	銷貨	362,147	0.60%	OA90	-	-	47,237	0.03%	-
本公司	COWIN	母子公司	進貨	146,827,552	25.32%	OA90	-	-	(39,034,622)	19.33%	-
本公司	WCD	母子公司	進貨	101,194,450	17.45%	OA30	-	-	(18,399,948)	9.11%	-
本公司	WEKS	母子公司	進貨	84,888,255	14.64%	OA90	-	-	(36,795,821)	18.22%	-
本公司	WAKS	母子公司	進貨	77,038,720	13.29%	OA90	-	-	(20,884,296)	10.34%	-
本公司	WCQ	母子公司	進貨	75,307,632	12.99%	OA90	-	-	(18,799,872)	9.31%	-
本公司	WOK	母子公司	進貨	63,987,380	11.04%	OA90	-	-	(16,239,363)	8.04%	-
本公司	WVS	母子公司	進貨	11,484,653	1.98%	OA90	-	-	-	-	-
本公司	WSKS	母子公司	進貨	5,530,600	0.95%	OA60	-	-	(745,905)	0.37%	-
本公司	WTZ	母子公司	進貨	2,267,270	0.39%	OA60	-	-	(436,198)	0.22%	-
本公司	WPH	母子公司	進貨	1,349,492	0.23%	OA30	-	-	-	-	-
本公司	WTX	母子公司	進貨	970,282	0.17%	OA60	-	-	(13,033)	0.01%	-
本公司	WITX	母子公司	進貨	243,715	0.04%	OA90	-	-	-	-	-
本公司	WCZ	母子公司	進貨	198,813	0.03%	OA90	-	-	(210)	-	-
本公司	AIH	母子公司	進貨	175,899	0.03%	OA90	-	-	(101,413)	0.05%	-
本公司	WSCZ	母子公司	進貨	116,693	0.02%	OA60	-	-	(55,522)	0.03%	-

緯創資通股份有限公司個體財務報告附註(續)

8. 應收關係人款項達新台幣一億元或實收資本額百分之二十以上者：

帳列應收款項 之公司	交易對象 名稱	關係	應收關係人 款項餘額	週轉率	逾期應收關係人款項		應收關係人款項期 後收回金額	提列備抵 呆帳金額
					金額	處理方式		
本公司	WEKS	母子公司	34,240,752	-	-	-	10,007,073	-
本公司	AIH	母子公司	24,419,971	614.91%	-	-	17,327,367	-
本公司	WOK	母子公司	20,203,515	-	-	-	9,683,770	-
本公司	COWIN	母子公司	15,815,329	0.24%	-	-	7,907,620	-
本公司	WCQ	母子公司	13,361,606	0.17%	18,390	催收中	10,329,280	-
本公司	WITX	母子公司	9,164,553	225.15%	-	-	1,936,745	-
本公司	WAKS	母子公司	8,205,709	0.32%	-	-	3,389,434	-
本公司	緯穎	母子公司	774,625	641.87%	6,283	催收中	1,618	-
本公司	WCZ	母子公司	320,265	269.82%	-	-	-	-
本公司	WTX	母子公司	320,076	370.31%	48,924	催收中	92	-
本公司	WJP	母子公司	275,752	314.62%	115,690	催收中	52,883	-
本公司	WTZ	母子公司	169,899	10.67%	-	-	209	-
其他應收款								
本公司	WTZ	母子公司	3,228,009	-	-	-	-	-
本公司	WTX	母子公司	135,042	-	21	催收中	-	-
本公司	WPH	母子公司	403,585	-	-	-	-	-

9. 從事衍生性商品交易：請詳附註六(二)之說明。

緯創資通股份有限公司個體財務報告附註(續)

(二)轉投資事業相關資訊(不包含大陸被投資公司)

民國一〇五年一月一日至十二月三十一日合併公司之轉投資事業資訊如下：

投資公司名稱	被投資公司名稱	所在地區	主要營業項目	原始投資金額		期末持有 比率	帳面金額		被投資公司 本期損益	本期認列之 投資損益	備註
				本期末	去年年底		股數	帳面金額			
本公司	WMX	Mexico	LCD TV組裝	4,664,367	4,664,367	100.00%	4,566,599	(249,774)	(249,774)	-	
本公司	WTX	U.S.A.	客戶售後服務及銷售	386,196	386,196	100.00%	1,315,874	128,863	128,863	-	
本公司	AIH	B.V.I.	投資及控股、資訊與通訊產品及零組件銷售	6,041,478	6,041,478	100.00%	6,560,325	(260,429)	(260,429)	-	
本公司	Cowin	B.V.I.	投資及控股、資訊與通訊產品及零組件買賣	6,030,379	6,030,379	100.00%	11,522,773	422,978	422,978	-	
本公司	Win Smart	B.V.I.	投資及控股	11,900,251	11,900,251	100.00%	30,655,309	(1,370,230)	(1,370,230)	-	
本公司	鼎創	Taiwan	投資顧問及企業經營管理顧問	1,197,000	605,000	100.00%	1,430,480	(29,400)	(29,400)	31,163	
本公司	翔智	Taiwan	Safety and EMI 測試	14,603	14,603	100.00%	45,695	2,310	2,310	-	
本公司	WPH	Philippines	客戶售後服務維修及銷售	2,853,068	2,853,068	100.00%	150,034	(315,256)	(315,256)	-	
本公司	WLLC	U.S.A.	投資及控股	1,682,824	1,549,612	100.00%	2,193,308	89,366	89,366	-	
本公司	WVYS	B.V.I.	LCD Panel Trading	398,221	398,221	100.00%	371,796	20,819	20,819	-	
本公司	WEH	Netherlands	投資及控股	1,421,024	1,421,024	99.99%	523,296	59,795	59,795	-	
本公司	WBR	Brazil	客戶售後服務	623,794	623,794	99.99%	422,061	21,885	21,885	-	
本公司	WTR	Turkey	客戶售後服務	46,650	46,650	99.90%	78,712	13,436	13,436	-	
本公司	WGTX	U.S.A.	資訊科技產品回收服務	859,795	859,795	100.00%	131,963	(266,100)	(266,100)	-	
本公司	WGHK	Hong Kong	投資及控股	1,003,476	1,003,476	100.00%	399,626	(274,978)	(274,978)	-	
本公司	WMY	Malaysia	LCD TV組裝	775,360	775,360	100.00%	425,232	(29,993)	(29,993)	-	
本公司	WSMX	Mexico	客戶售後服務	89,134	89,134	100.00%	(56,408)	(118,475)	(118,475)	-	
本公司	WSCO	Colombia	客戶售後服務	91,561	91,561	100.00%	80,332	(49,986)	(49,986)	-	
本公司	WCH	U.S.A.	R&D	589,520	589,520	100.00%	871,314	10,699	10,699	-	
本公司	緯顯	Taiwan	資訊產品研發、銷售及服務	500,265	285,358	55.63%	1,004,946	311,272	196,528	-	
本公司	WEDH	Seychelles	投資及控股	59,760	59,760	100.00%	(90,066)	(54,406)	(54,406)	-	
本公司	WCHK	Hong Kong	投資及控股	225,494	225,494	100.00%	143,426	456	456	-	
本公司	緯聰	Taiwan	電腦及電子資訊產品之銷售與維修服務	10,000	10,000	100.00%	5,913	(2,364)	(2,364)	-	
本公司	WCZ	Czech Rep.	Production、installation and repairing of electronic appliances	789,793	1,122,648	100.00%	1,141,053	147,179	147,179	-	
本公司	WEHK	Hong Kong	投資及控股、網際網路平台開發、應用服務提供、銷售、諮詢顧問服務	247,442	149,605	81.27%	47,396	(169,115)	(131,467)	-	
本公司	緯謙科技	Taiwan	儲存設備、數位監控系統、數位多媒體之銷售及相關顧問服務	296,148	296,148	99.95%	22,254	8,174	8,174	-	
本公司	WSSG	Singapore	客戶售後服務	1,083,161	794,642	100.00%	718,283	68,620	68,620	-	

緯創資通股份有限公司個體財務報告附註(續)

投資公司名稱	被投資公司名稱	所在地區	主要營業項目	原始投資金額		期末持有			被投資公司本期損益	本期認列之投資損益	備註
				本期末	去年年底	股數	比率	帳面金額			
本公司	緯創數技	Taiwan	投資及控股	600,000	-	60,000	100.00%	602,520	5,646	5,646	-
本公司	緯創生技	Taiwan	投資及控股	600,000	-	60,000	100.00%	570,212	(2,583)	(2,583)	-
本公司	WSTH	Thailand	電腦維修服務	8,652	-	3,799	100.00%	8,466	(89)	(89)	-
本公司	ANC	U.S.A.	手機維修與銷售業務	3,206	-	10	100.00%	1,085	(2,144)	(2,144)	-
本公司	WSCL	Chile	電腦產品及其零組件維修服務	31,709	-	-	100.00%	29,334	(3,188)	(3,188)	-
本公司	宗盈國際	Taiwan	汽車影音及零組件買賣	578,889	578,889	57,889	41.03%	149,692	(248,676)	(407,545)	-
本公司	建基	Taiwan	研究、設計、製造、加工、電子計算機及其零組件等	1,208,910	1,208,910	28,322	24.31%	122,205	(366,542)	(87,596)	-
本公司	啟基	Taiwan	無線電通訊產品之製造及銷售	586,286	586,286	85,494	24.24%	3,197,952	2,042,600	504,012	-
本公司	緯創軟體	Taiwan	電腦資訊系統之製作、維護及技術諮詢顧問	21	285,815	1	-	18	67,401	11,038	-
本公司	Super Elite	Mauritius	投資及控股	80,802	80,802	2,420	23.90%	36,634	14,328	3,424	-
本公司	ISGTG	Seychelles	資訊科技產品之研發與銷售	160,025	160,025	5	40.00%	-	-	-	-
本公司	ISGTC	Hong Kong	資訊科技產品之研發與銷售	160,000	160,000	5	40.00%	-	-	-	-
本公司	HCL	B.V.I.	投資及控股	96,045	96,045	-	30.00%	71,916	1,108	332	-
本公司	馬雅資訊	Taiwan	醫療臨床資訊整合	15,990	15,990	557	15.75%	11,750	(31,525)	(6,723)	-
本公司	Formosa Prosonic Industries Berhad	Malaysia	音響與喇叭單體製造	513,565	513,565	69,260	28.00%	369,459	87,169	45,069	-
本公司	Smartply Inc.	U.S.A.	網路優化管理	62,710	62,710	2,724	26.33%	62,710	(44,064)	-	-
本公司	Optemus Electronics Limited	India	智慧型手機及平板電腦之製造	13,596	-	2,760	19.91%	15,015	9,680	1,928	-
本公司	廣昌	Taiwan	資訊軟體批發、零售及電腦及其週邊設備製造等	214,656	-	17,888	46.10%	215,547	22,113	891	-

緯創資通股份有限公司個體財務報告附註(續)

(三)大陸投資資訊

1.轉投資大陸地區之事業相關資訊：

大陸被投資公司名稱	主要營業項目	實收資本額		投資方式	本期期初自台灣匯出累積投資金額		本期匯出或收回投資金額		本期期末自台灣匯出累積投資金額	被投資公司本期損益	本公司直接或間接投資之持股比例	本期認列投資損益	期末投資帳面價值	截至本期末已匯回台灣之投資收益
		(註1)	(註1)		匯出	收回	(註2)	(註2)						
緯創資通(中山)有限公司	個人電腦、伺服器及液晶電視等資訊產品之組裝及產銷	6,871,904	(註1)	(註19)2	6,872,015	(註1)	-	-	6,872,015	352,001	100.00%	352,001	14,026,106	-
緯創資通(上海)有限公司	計算軟體之設計、研究、開發、測試及銷售	31,691	-	(註19)2	31,691	-	-	-	31,691	2,747	100.00%	2,747	51,180	-
廣基科技(中山)有限公司	液晶顯示器之組裝及產銷	522,164	-	(註19)2	522,164	-	-	-	522,164	(121,928)	100.00%	(121,928)	2,596,554	-
緯聯電子科技(中山)有限公司	液晶顯示器之組裝及產銷	67,510	-	(註19)2	67,510	-	-	-	67,510	29,385	100.00%	29,385	283,153	-
緯創資通(昆山)有限公司	筆記型電腦之組裝及產銷	1,085,212	(註2)	(註19)2	1,085,212	(註2)	-	-	1,085,212	(519,160)	100.00%	(519,160)	10,326,862	-
緯新資通(昆山)有限公司	筆記型電腦之組裝及產銷	939,420	-	(註19)2	939,420	-	-	-	939,420	(485,001)	100.00%	(485,001)	8,972,826	-
緯騰技術服務(昆山)有限公司	電腦維修服務	12,287	-	(註19)2	12,287	-	-	-	12,287	(7,381)	100.00%	(7,381)	584,973	-
昆山緯隆電腦技術服務有限公司	電腦維修服務	806,230	-	(註19)2	806,230	-	-	-	806,230	63,917	100.00%	63,917	1,589,468	-
緯創資通(泰州)有限公司	液晶顯示模組與觸控顯示模組之組裝及產銷	4,929,489	-	(註19)2	4,929,489	-	-	-	4,929,489	(1,116,505)	100.00%	(1,116,505)	(541,628)	-
緯立資訊配件(昆山)有限公司	電腦外觀模具塑料之生產及銷售	795,220	-	(註19)2	231,014	-	-	-	231,014	(217,701)	28.88%	(62,872)	193,020	-
太康精密(中山)有限公司	生產資訊與通訊產品專用之連接器及特殊用途之精密結構件	234,991	-	(註19)2	85,873	(註3)	-	-	85,873	13,347	23.90%	3,190	(4,960)	-
緯視晶光電(昆山)有限公司	通訊產品及零組件生產製造(模組)	3,676,442	-	(註19)2	3,632,613	(註4)	-	-	3,632,613	198,761	100.00%	198,761	3,155,617	-
緯晶光電科技(上海)有限公司	通訊產品及零組件買賣	131,044	-	(註19)2	131,044	-	-	-	131,044	1,186	100.00%	1,186	57,612	-
協昱電子科技(中山)有限公司	生產經營新型電子零件器	426,055	(註18)	(註19)2	79,722	-	-	-	79,722	(9,135)	26.08%	-	-	-
聯益精密(中山)有限公司	生產耐高溫絕緣材料及成型零件、電腦主機製造及附設零件組裝等	1,124,931	-	(註19)2	332,795	-	-	-	332,795	(239,135)	28.88%	(69,062)	(198,459)	-
緯立資訊配件(泰州)有限公司	新型合金材料(鎂/鋁合金)及相關製品生產及銷售	2,220,502	-	(註19)2	643,191	-	-	-	643,191	211,780	28.88%	61,162	732,110	-
緯得網米科技(昆山)有限公司	電子用高科技納米材料生產及銷售	516,917	-	(註19)2	128,815	-	-	-	128,815	40,062	20.02%	8,020	166,916	-
緯潤高新材料(昆山)有限公司	電子用再生環保塑膠製品及新產品之研發、製造及產銷	953,939	-	(註19)2	953,939	-	-	-	953,939	(271,684)	100.00%	(271,684)	375,391	-

緯創資通股份有限公司個體財務報告附註(續)

大陸被投資公司名稱	主要營業項目	實收資本額		投資方式	本年期初自台灣匯出累積投資金額		本期匯出或收回投資金額		本期末自台灣匯出累積投資金額	被投資公司本期損益	本公司直接或間接投資之持股比例	本期認列投資損益	期末投資帳面價值	截至本期末已匯回台灣之投資收益
					匯出	收回								
中山茂林光電科技有限公司	各類導光板、背光源板及相關光電子器件之產銷	445,825	-	(註19)2	72,007	-	-	-	72,007	NA	14.84%	-	71,853	-
緯創資通(重慶)有限公司	筆記型電腦之組裝及產銷	583,823	-	(註19)2	583,823	-	-	-	583,823	522,735	100.00%	522,735	3,223,282	-
緯創資通(重慶)有限公司	電子資訊產品買賣	86,742	-	(註19)2	67,723	-	19,019	-	86,742	(40,298)	100.00%	(40,298)	4,741	-
緯創投資(四川)有限公司(原:緯創控股(四川)有限公司)	投資及控股	2,501,366	-	(註19)2	2,501,366	(註5)	-	-	2,501,366	307,847	100.00%	307,847	5,155,821	-
緯創資通(成都)有限公司	筆記型電腦之組裝及產銷	2,396,524	-	(註19)2	2,396,524	(註5)	-	-	2,396,524	309,688	100.00%	309,688	5,042,509	-
緯創資通(青島)有限公司	液晶電視之組裝及產銷	179,436	-	(註19)2	179,436	-	-	-	179,436	3,946	100.00%	3,946	214,634	-
崑山緯創數碼科技有限公司	手機維修及買賣	89,256	-	(註19)2	89,256	-	-	-	89,256	2,098	100.00%	2,098	63,569	-
崑山緯創資通有限公司(原:緯創(崑山)有限公司)	電子計算機及其他電子產品研發設計服務	59,042	-	(註19)2	59,042	-	-	-	59,042	11,789	100.00%	11,789	102,718	-
上海緯育信息技術服務有限公司	網際網路平台開發、應用服務提供、銷售、諮詢顧問服務	31,324	-	(註19)2	21,936	-	-	-	21,936	(844)	81.27%	(656)	17,736	-
深圳天鵬盛電子有限公司	數位相框、MP3、MP4、GPS衛星定位導航系統等生產及製造	198,648	-	(註19)2	31,110	(註6)	-	-	31,110	NA	15.17%	-	-	-
緯騰(重慶)信息技術服務有限公司	電腦產品及其零組件配銷服務	126,838	-	(註19)1	-	-	126,838	-	126,838	(2,085)	100.00%	(2,085)	127,032	-
崑山登能精密鑄造有限公司	鋅鋁合金精密鑄造及液晶顯示器支架、電動工具系列產品製造及銷售	173,981	-	(註19)3	-	-	-	-	-	2,450	15.39%	87	9,503	-
緯創技術服務(崑山)有限公司	電子產品銷售	10,659	-	(註19)3	-	-	-	-	-	993	60.56%	735	5,923	-
重慶仙桃智慧機創新中心有限公司	智能終端機設備研發、設計、製造、銷售、維護	91,991	-	(註19)2	-	-	-	-	-	(7,344)	20.00%	(1,469)	17,154	-
重慶緯創醫療科技有限公司	生產醫療器材	94,500	-	(註19)3	-	-	-	-	-	(11)	100.00%	(11)	94,563	-

緯創資通股份有限公司個體財務報告附註(續)

2.轉投資大陸地區限額：

公司名稱	本期末累計自台灣匯出 赴大陸地區投資金額 (註1)、(註2)、(註3)、(註4)、(註5)、(註7)、(註8)、(註9)、(註10)、 (註11)、(註12)、(註13)及(註14)	經濟部投資審會 核准投資金額 (註4)及(註15)	依經濟部投資審會規定 赴大陸地區投資限額 (註16)
緯創資通股份有限公司	25,379,811 (816,145,369美元)	26,343,610 (815,545,580美元)&(4,000,000人民幣)	-

(註1) 本公司以5,150,000美元(約新台幣149,551千元)取得馬來西亞BRIVISION OPTRONICS(L) CORP.之50.99%股權，並間接取得大陸投資地區投資事業中山友智光電有限公司50.99%股權，本公司已向投資審會辦理申請轉受讓赴大陸投資之相關程序並於民國一〇二年一月十七日取得投資審會核准，故上述赴大陸投資之核准金額均以本公司取得投資審會核准之金額為準，另於民國一〇二年十一月十四日本公司直接持股100%之子公司Cowin Worldwide Corporation以1股換發BRIVISION OPTRONICS(L) CORP. 1.89股之方式合併BRIVISION OPTRONICS(L) CORP.，Cowin Worldwide Corporation為存續公司，BRIVISION OPTRONICS(L) CORP.為消滅公司，於民國一〇四年第一季，BRIVISION OPTRONICS(L) CORP.已清算完成；因應投資架構重組及為完成BRIVISION OPTRONICS(L) CORP.之解散清算作業，BRIVISION OPTRONICS(L) CORP.於民國一〇四年第一季將中山友智光電有限公司100%股權移轉予Cowin Worldwide Corporation。本公司間接投資之緯創資通(中山)有限公司於民國一〇四年第二季吸收合併本公司間接投資之中山友智光電有限公司，造成緯創資通(中山)有限公司投資金額變更為218,050,000美元(新台幣6,872,015千元)，已於民國一〇四年七月三十一日取得投資審會核准。

(註2) 本公司間接投資之緯創資通(昆山)有限公司於民國一〇四年第一季吸收合併本公司間接投資之緯創資通(昆山)有限公司，造成緯創資通(昆山)有限公司投資金額變更為32,000,000美元(新台幣1,085,212千元)，已於民國一〇四年一月二十三日取得投資審會核准。

(註3) 本公司原報經投資審會核准間接投資大陸太康精密(中山)有限公司投資金額為638,000美元，於民國九十四年一月二十四日報投資審會申請修正變更投資金額為550,000美元，並於民國九十四年二月十五日經投資審會核准通過。另因Super Elite 發行新股及換股方式取得香港旭燧電子有限公司之股權，造成間接投資大陸太康精密(中山)有限公司投資金額減少339,995美元(新台幣9,793千元)，已於民國一〇一年五月十七日取得投資審會核准。

(註4) 本公司原透過緯創資通WinDisplay再轉投資緯創資通(昆山)有限公司計新台幣64,701千元及緯創資通(上海)光電貿易有限公司計新台幣8,877千元，惟緯創資通(上海)光電貿易有限公司已於民國九十六年三月十日併入緯創100%持有之子公司晶實股份有限公司，並以晶實為存續公司；且晶實已於民國九十六年六月十四日取得投資審會核准受讓自緯創資通核准金額，惟晶實於民國九十六年六月二十五日與AIH簽署轉讓WinDisplay之股權合約，由AIH受讓WinDisplay及其子公司股權，本公司已向投資審會辦理申請轉受讓赴大陸投資之相關程序並於民國九十六年七月十八日取得投資審會核准，故上述赴大陸投資之核准金額均以本公司取得投資審會核准之金額為準。(晶實股份有限公司已於民國九十六年八月十七日更名為緯創資通僅加計83,500,000美元(新台幣2,501,366千元))。

(註5) 經由大陸地區投資事業之緯創投資(四川)有限公司轉投資緯創資通(成都)有限公司，已取得投資審會核准，故累計自台灣匯出赴大陸地區投資金額僅加計83,500,000美元(新台幣2,501,366千元)。

(註6) 本公司間接投資之深圳天鴻盛電子有限公司已於民國一〇三年十二月二十二日董事會決議向法院申請破產清算，目前破產程序進行中。

(註7) 本公司間接投資之深圳金之丰電子有限公司已於民國一〇四年一月二十二日取得投資審會核准，故累計自台灣匯出赴大陸地區投資金額104,452美元(新台幣3,155千元)，仍無需扣除之。

(註8) 本公司間接投資之東莞旭燧電子有限公司已於民國一〇二年第一季結束營業，業已清算各項權利義務完畢並註銷營業登記，另匯回清算股本449,415.79人民幣(依持股比例100%計算)至第三地區投資事業香港旭燧電子有限公司，並於民國一〇二年七月十五日取得投資審會核准，惟依投資審會規定自台灣匯出赴大陸地區投資金額179,344美元(新台幣5,371千元)，仍無需扣除之。

(註9) 本公司間接投資之中山太達電子有限公司已於民國九十八年第四季結束營業，業已清算各項權利義務完畢並註銷營業登記，另匯回清算股本18,268.22美元(依持股比例11%計算)至第三地區投資事業墨西哥Super Elite Ltd.，本公司已向投資審會辦理申請撤銷投資之相關程序，並於民國九十九年三月二十五日取得投資審會核准，惟依投資審會規定自台灣匯出赴大陸地區投資金額33,000美元(新台幣1,071千元)，仍無需扣除之。

(註10) 本公司間接投資之常熟浦元電子有限公司已於民國一〇〇年第四季結束營業，業已清算各項權利義務完畢並註銷營業登記，另匯回清算股本3,895,791.97美元(依持股比例100%計算)至第三地區投資事業香港Park Orchid，香港Park Orchid已完成清算，另匯回清算股本2,461,084.65美元(依持股比例46.875%計算)至第三地區投資事業B.V.I Win Smart，民國一〇一年四月二十四日報投資審會申請修正變更投資金額為2,812,500美元，並於民國一〇一年四月三十日經投資審會核准通過，惟依投資審會規定自台灣匯出赴大陸地區投資金額2,812,500美元(新台幣84,714千元)，仍無需扣除之。

緯創資通股份有限公司個體財務報告附註(續)

- (註11) 本公司間接投資之緯視晶(上海)光電貿易有限公司已於民國一〇〇〇年第四季結束營業，業已清算各項權利義務完畢並註銷營業登記，另匯回清算股本58,823.63美元(依持股比例100%計算)至第三地區投資事業B.V.I.WDC，本公司已向投審會辦理申請撤銷投資之相關程序，並於民國一〇〇〇年十二月十六日取得投審會核准，惟依投審會規定自台灣匯出赴大陸地區投資金額1美元，仍毋需扣除之。
- (註12) 本公司間接投資之緯創資通電腦技術服務(上海)有限公司已於民國一〇〇〇年第四季結束營業，業已清算各項權利義務完畢並註銷營業登記，另匯回清算股本6,507.67美元(依持股比例100%計算)至台灣。本公司已向投審會辦理申請撤銷投資之相關程序，並於民國一〇〇〇年三月六日取得投審會之緯創資通電腦技術服務(上海)清算後股本匯回6,507.67美元(新台幣196千元)核准，予以減除經濟部投審會核准投資金額，惟依投審會規定自台灣匯出赴大陸地區投資金額133,492.33美元(約新台幣4,350千元)，仍毋需扣除之。
- (註13) 本公司間接投資之緯成科技(泰州)有限公司已於民國一〇〇一年九月十八日取得投審會核准投資金額，業已清算各項權利義務完畢並註銷營業登記，另匯回清算股本18,577.5美元(依持股比例30%計算)至台灣。本公司已向投審會辦理申請撤銷投資之相關程序，並於民國一〇〇一年第三季結束營業，業已清算各項權利義務完畢並註銷營業登記，另匯回清算股本18,577.5美元(新台幣556千元)核准，予以減除經濟部投審會核准投資金額，惟依投審會規定自台灣匯出赴大陸地區投資金額1,241,422.5美元(新台幣39,449千元)，仍毋需扣除之。
- (註14) 本公司間接投資之中山市德益電器有限公司已於民國一〇〇二年第三季結束營業，業已清算各項權利義務完畢並註銷營業登記，另匯回清算股本525,684.97美金(依持股比例100%計算)至第三地區投資事業薩摩亞FULLERTON LTD.，民國一〇〇二年十月二十二日報投審會申請修正變更投資金額為161,314美元，並於民國一〇〇二年十月二十八日經投審會核准通過，另本公司已向投審會辦理申請撤銷投資之相關程序，並於民國一〇〇二年十一月四日取得投審會核准，惟依投審會規定自台灣匯出赴大陸地區投資金額161,314美元(新台幣5,121千元)，仍毋需扣除之。
- (註15) 係依民國一〇〇五年十二月三十一日即期匯率換算。
- (註16) 本公司於民國一〇〇三年十二月二十九日取得經濟部工業局核發之企業營運總部認證書，依行政院於民國九十七年八月二十二日核定「在大陸地區從事投資或技術合作審查原則」修正案規定，本公司不受對大陸投資金額限制之相關規定。
- (註17) 本公司間接投資之重慶仙桃智慧機械創新中心有限公司，由緯創資通(重慶)有限公司以自有資金直接投資，因此未受投審會相關限額規範。
- (註18) 本公司間接投資之協昱電子科技(中山)有限公司於民國一〇〇五年第四季吸收合併本公司間接投資之中山市祥貿貿易有限公司，造成協昱電子科技(中山)有限公司投資金額變更為2,452,912美元(新台幣79,722千元)，已於民國一〇〇五年十一月三十日取得投審會核准。
- (註19) 投資方式區分為下列三種：
 1. 直接赴大陸地區從事投資。
 2. 透過轉投資第三地區現有公司再投資大陸公司。
 3. 其他方式。
- (註20) 本期認列之投資損益認列基礎分為下列三種：
 1. 經與中華民國會計師事務所所有合作關係之國際性會計師事務所查核簽證之財務報表。
 2. 經台灣母公司簽證會計師簽證之財務報表。
 3. 其他。

3. 重大交易事項

本公司一〇五年度大陸被投資公司直接或間接之重大交易事項，請詳(一)「重大交易事項相關資訊」。

緯創資通股份有限公司個體財務報告附註(續)

陸、
財務概況

十四、部門資訊

請詳民國一〇五年度合併財務報告。

六、公司及其關係企業最近年度及截至年報刊印日止，如有發生財務週轉困難情事，應列明其對本公司財務狀況之影響：無。

柒、財務狀況及財務績效之 檢討分析與風險事項

一、財務狀況

(一)財務狀況比較分析表

單位：新台幣千元

項 目	年 度	105年度	104年度	差異	
				金額	%
流動資產		225,656,731	232,090,337	(6,433,606)	(2.77)
不動產、廠房及設備		36,448,176	37,676,747	(1,228,571)	(3.26)
無形資產		1,247,465	2,016,785	(769,320)	(38.15)
其他資產		19,403,186	18,601,175	802,011	4.31
資產總額		282,755,558	290,385,044	(7,629,486)	(2.63)
流動負債		197,453,207	199,844,353	(2,391,146)	(1.20)
非流動負債		17,333,902	21,323,478	(3,989,576)	(18.71)
負債總額		214,787,109	221,167,831	(6,380,722)	(2.89)
股本		26,503,165	25,554,824	948,341	3.71
資本公積		21,353,585	20,707,328	646,257	3.12
保留盈餘		21,344,172	22,162,377	(818,205)	(3.69)
其他權益		636,406	3,012,160	(2,375,754)	(78.87)
庫藏股票		(2,592,278)	(2,721,183)	128,905	(4.74)
歸屬於母公司業主之權益		67,245,050	68,715,506	(1,470,456)	(2.14)
非控制權益		723,399	501,707	221,692	44.19
權益總額		67,968,449	69,217,213	(1,248,764)	(1.80)

(二)最近二年度資產、負債及權益發生重大變動之主要原因及其影響，若影響重大者應說明未來因應計畫。

- 1.無形資產減少：主要係商譽及客戶關係減少所致。
- 2.其他權益減少：主要係認列國外營運機構財務報表換算之兌換差額減少所致。
- 3.非控制權益增加：主係子公司現金增資及對其持股比例下降致非控制權益增加。

二、財務績效

(一)財務績效比較分析表

單位：新台幣千元

項 目	年 度	105年度	104年度	增減金額	變動比例 (%)
營業收入淨額		659,908,231	623,273,988	36,634,243	5.88
營業成本		628,263,714	593,857,752	34,405,962	5.79
營業毛利		31,644,517	29,416,236	2,228,281	7.58
營業費用		25,632,447	27,026,531	(1,394,084)	(5.16)
營業利益		6,012,070	2,389,705	3,622,365	151.58
營業外收入及支出		(1,254,970)	(19,340)	(1,235,630)	6,388.99
稅前淨利		4,757,100	2,370,365	2,386,735	100.69
所得稅費用		1,764,096	1,099,470	664,626	60.45
本期淨利		2,993,004	1,270,895	1,722,109	135.50
其他綜合損益(稅後淨額)		(2,430,986)	2,601,852	(5,032,838)	(193.43)
本期綜合損益總額		562,018	3,872,747	(3,310,729)	(85.49)
本期淨利歸屬於母公司業主		2,961,101	1,334,094	1,627,007	121.96
本期綜合損益總額歸屬於母公 司業主		531,776	3,933,920	(3,402,144)	(86.48)

(二)最近二年度營業收入、營業利益及稅前淨利重大變動之主要原因：

(增減比例變動達20%者之分析說明)

- 1.營業利益及稅前淨利增加:主要係營收增加,且營業費用減少所致。
- 2.營業外收入及支出減少:主要係透過損益按公允價值衡量之金融資產/負債淨利益(損失)減少所致。
- 3.所得稅費用增加:主係稅前淨利增加,及前期所得稅低估所致。
- 4.本期淨利及本期淨利歸屬於母公司業主增加:主要係營業利益增加所致。
- 5.其他綜合損益減少:主要係國外營運機構財務報表換算之兌換差額減少所致。
- 6.本期綜合損益總額及本期綜合損益總額歸屬於母公司業主減少:主要係其他綜合損益減少所致。

三、現金流量

(一)最近年度現金流量變動之分析說明、流動性不足之改善計畫。

- 1.營業活動：現金流入新台幣45,358百萬元，主要係本期獲利及營運週轉金增加，致營業活動產生現金流入。
- 2.投資活動：現金流出新台幣10,785百萬元，主要係本年度購置固定資產與其他非流動資產增加，致投資活動產生現金流出。
- 3.融資活動：現金流出新台幣34,945百萬元，主要係本年度償還短期借款增加，致融資活動產生現金流出。

(二) 未來一年現金流動性分析

單位：新台幣千元

期初現金餘額	全年來自營業活動淨現金流量	全年現金流入(出)量	現金剩餘(不足)數額	現金不足額之補救措施	
				投資計劃	理財計劃
57,561,050	19,584,151	2,693,983	60,255,033	-	-

1.營業活動：本期營業活動現金流入，主係預計2017年營業收入較上年度成長。

四、最近年度重大資本支出對財務業務之影響**(一) 重大資本支出之運用情形及資金來源**

單位：新台幣千元

計劃項目	實際或預期之資金來源	所需資金總額(截至民國105年)	實際資金運用情形	
			104年度	105年度
取得不動產、廠房與設備	自有資金	10,277,758	3,784,661	6,493,097

註：以實際金額為主

(二) 預計可能產生效益

上述重大資本支出係為配合本公司業務成長需求，擴充產能，提高生產效率。

五、轉投資分析

本公司轉投資皆為長期策略性投資；民國一〇五年度採權益法之投資損失為新台幣70,420仟元；未來本公司仍將以長期策略性投資為原則，持續審慎評估轉投資計劃，以強化公司競爭力。

六、風險事項**(一) 利率、匯率變動、通貨膨脹情形對公司損益之影響及未來因應措施：**

單位：新台幣千元

項目	104年度	105年度
利息收入	1,609,279	933,695
利息支出	1,862,359	1,981,651
兌換損益	672,057	287,721

本公司105年底現金及短期投資餘額約新台幣586億元，短期借款約新台幣448億元，手中剩餘資金皆透過風險評估後作適當之投資並定期評估銀行借款利率。

至於匯率，本公司外銷金額占營業收入比重約95%，其中外銷產品主要係以美元報價，而向國外採購原料亦以美元報價為主，故大部分之外幣部位可藉由經常性之進銷貨款項沖抵，得以達到自動避險之效果，其餘部份再依資金需求及市場狀況轉換成台幣。本公司於105年度因匯率波動及避險操作產生匯兌利益287,721仟元。

去年整年全球並未有劇烈之通貨膨脹情形，故亦未對公司有造成任何重大之影響。

未來本公司對於利率、匯率及通貨膨脹之因應措施為：

- 1.加強外幣債權債務互抵之自動避險效果。
- 2.針對未來公司營運之預測及資金之需求，提早將資金之收益及借款成本做出規劃及安排。
- 3.利用輔助工具如衍生性金融產品等，於適當風險規範下安排避險。

(二)從事高風險、高槓桿投資、資金貸與他人、背書保證及衍生性商品交易之政策，獲利或虧損之主要原因及未來因應措施：

本公司最近年度未從事高風險或高槓桿投資等之商業活動，而公司最近年度從事資金貸與及背書保證之對象皆為本公司內控管理辦法所限制之子公司，且並未發生任何損失。而公司從事衍生性金融商品交易政策均依照本公司所規定之辦法執行，所交易之部位皆完全符合公司營業所產生之範圍內，以能夠規避大部分市場價格風險為目的。

未來公司仍舊會遵循既定之原則，絕不從事高風險，高槓桿投資，而資金貸與他人及背書保證政策亦會依照公司規章制度辦理，而衍生性金融商品交易之政策亦會依照公司所制定「從事衍生性金融商品交易處理程序」辦理。

(三)未來研發計畫及預計投入之研發費用：

2016年相關之研發的計畫除已經量產之計畫外，其餘皆依照相關時程進行內部測試或已送客戶驗證中，因此，無需再投入大量經費。2017年仍因業務成長需求，持續投入新計畫，研發費用投入比例約與2016年相當。

(四)國內外重要政策及法律變動對公司財務業務之影響及因應措施：

公司對於最近年度國內外重要政策及法律變動均已採取適當措施因應，尚不致對公司財務業務產生重大影響。

(五)科技改變及產業變化對公司財務業務之影響及因應措施：

近年度科技之進步對公司財務業務並無直接、重大影響，因市場競爭激烈而導致的毛利率下滑，本公司以加強產品的功能及降低產品成本並嚴格控制營運費用以為因應。並積極評估可引進的新技術風險和效益做為公司未來長期發展的業務策略。

(六)企業形象改變對企業危機管理之影響及因應措施：

企業形象首重誠信，本公司在公司文化上以及公司章程上皆以此為最重要之原則。因此，在公司治理上誠信已成為公司之本質，且深受大眾之肯定，對企業危機管理產生正面效應。

(七)進行併購之預期效益、可能風險及因應措施：

本公司於2016年無併購情形發生。

(八)擴充廠房之預期效應、可能風險及因應措施：

本公司廠房之擴充與增建，皆有經相關技術團隊進行可行性評估及財務分析以掌握其可能風險，並備妥相關因應措施。

(九)進貨或銷貨集中所面臨之風險及因應措施：

除轉投資之外，本公司進貨廠商及銷貨廠商與同業相較並無過度集中之問題。

(十)董事監察人或持股超過10%之大股東，股權大量移轉或更換對公司之影響及風險及因應措施：

本公司無此情形，故不適用。

(十一)經營權之改變對公司之影響、風險及因應措施：

本公司目前股東結構外資投資人佔52.18%，本國機構投資人佔10.65%，庫藏股佔4.35%，三者合計約67.18%，股權結構健康，目前並無經營權改變之疑慮。對於照顧股東權益，本公司將繼續強化公司治理及公司營運，以卓越績效回饋股東，才是長久的因應之道。

(十二)訴訟或非訟事件，應列明公司及董事、監察人、總經理、實質負責人、大股東及從屬公司，已判決確定或目前尚在繫屬中之重大訴訟、非訟或行政爭訟事件，其結果可能對公司股東權益或證券價格有重大影響者，應揭露其事實、標的金額、訴訟開始日期、主要涉訟當事人及截至年報刊印日之處理情形：

1.Alacritech 於一〇五年六月於美國東德州法院向緯創等多家企業提告，被控侵權品為伺服器以及網路卡等相關產品。本公司已委任美國律師協助處理，目前尚無法確認本案之最終結果。

(十三)其他風險及因應措施：無。

七、其他重要事項：無。

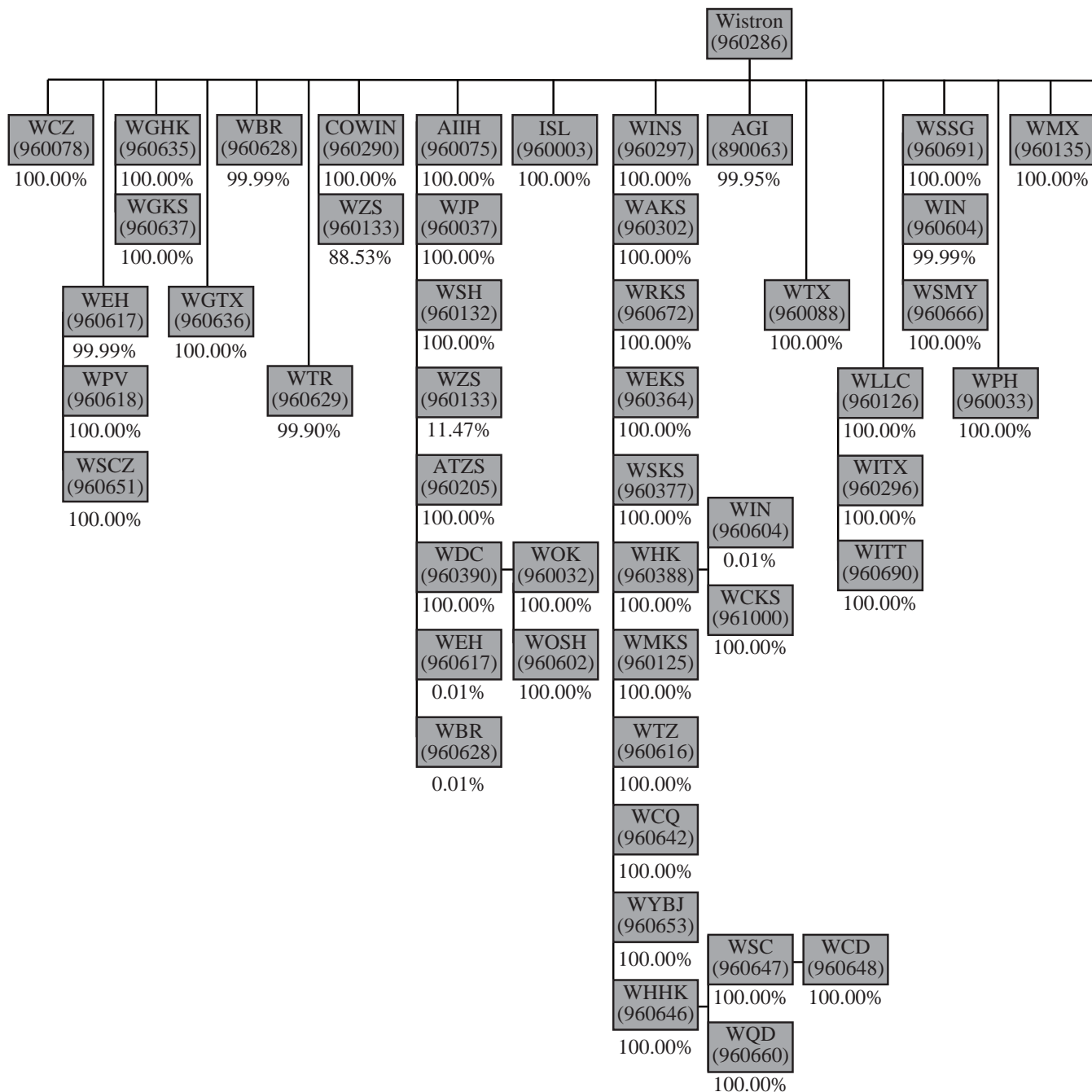
捌、特別記載事項

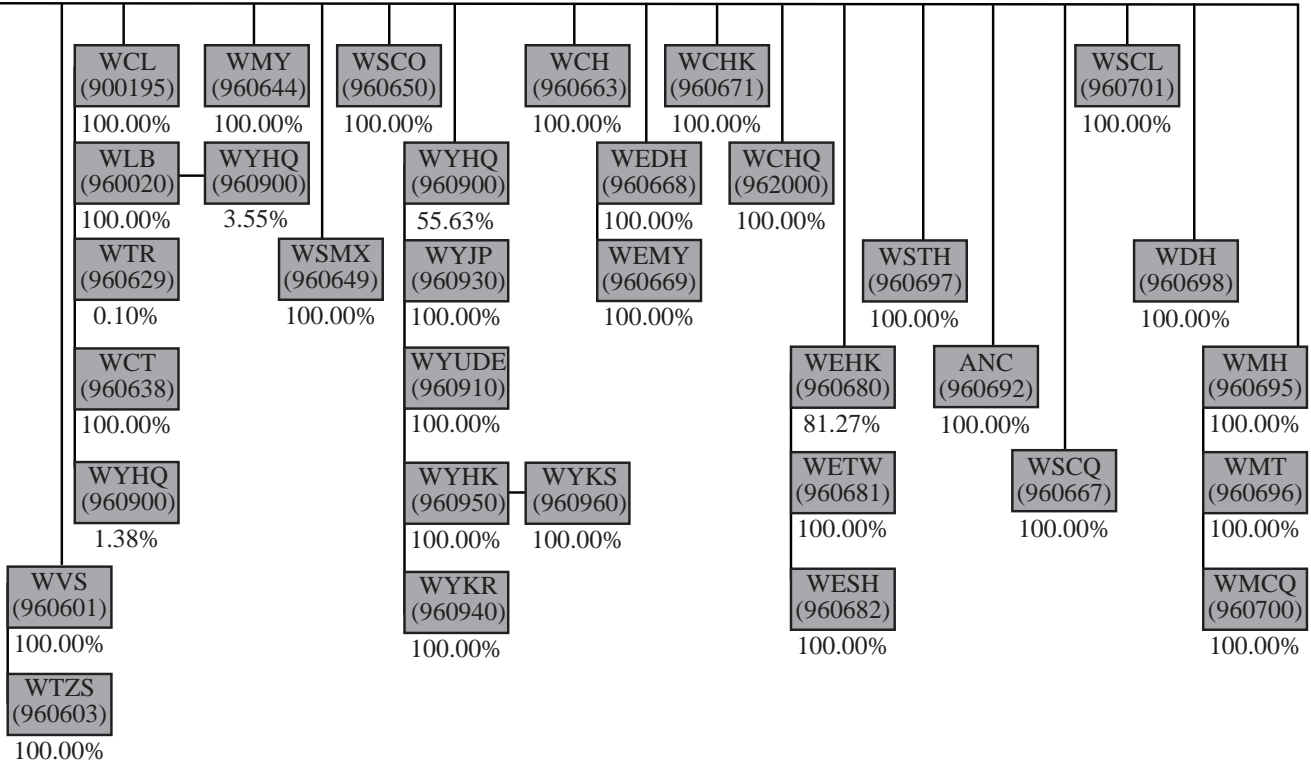
一、關係企業相關資料

(一) 關係企業合併營業報告書

1. 關係企業概況

(1) 關係企業組織圖(截至民國105年12月31日止)





(2)各關係企業基本資料

序號	公司代碼	簡稱	公司名稱	設立日期	
0	960286	Wistron	緯創資通股份有限公司	90.05.30	
1	960003	ISL	翔智科技股份有限公司	75.10.28	
2	960033	WPH	Wistron InfoComm (Philippines) Corporation	84.05.19	
3	960037	WJP	Wistron K.K.	82.12.16	
4	890063	AGI	緯謙科技股份有限公司	83.04.25	
5	960075	AIIH	AII Holding Corporation	83.12.21	
6	960088	WTX	SMS Infocomm Corporation	86.12.04	
7	960296	WITX	Wistron InfoComm Technology (America) corporation	96.08.21	
8	960132	WSH	緯創資通(上海)有限公司 Wistron InfoComm (Shanghai) Corporation	86.11.04	
9	960133	WZS	緯創資通(中山)有限公司 Wistron InfoComm (Zhongshan) Corporation	86.10.28	
10	960135	WMX	Wistron Mexico S.A. de C.V.	86.12.04	
11	900195	WCL	鼎創有限公司	88.11.05	
12	960020	WLB	理本投資有限公司	95.09.26	
13	960205	ATZS	廣基科技(中山)有限公司 AII Technology (ZhongShan) Co., Ltd.	89.02.23	
14	960290	COWIN	Cowin Worldwide Corporation	90.09.07	
15	960297	WINS	Win Smart Co., Ltd.	90.09.07	
16	960302	WAKS	緯創資通(昆山)有限公司 Wistron InfoComm (Kunshan) Co., Ltd.	90.09.27	
17	960364	WEKS	緯新資通(昆山)有限公司 Wistron InfoComm Manufacturing (Kunshan) Co., Ltd.	93.02.10	
18	960078	WCZ	Wistron InfoComm(Czech). s.r.o.	96.01.03	
19	960377	WSKS	緯騰技術服務(昆山)有限公司 Wistron Service (Kunshan) Corp.	93.07.23	
20	960388	WHK	緯創香港有限公司 Wistron Hong Kong Limited	94.05.07	

地址	幣別	實收資本額	匯率	主要營業項目
Taiwan	NTD	26,503,164,390	1.0000	電腦及資訊產品之研究、開發、生產、製造及銷售
Taiwan	NTD	20,944,620	1.0000	Safety and EMI 測試
Philippines	USD	3,419,437	32.2790	客戶售後服務維修及銷售
Japan	JPY	90,000,000	0.2758	CSD Maintenance company
Taiwan	NTD	30,200,000	1.0000	儲存設備、數位監控系統、數位多媒體之銷售及相關顧問服務
B.V.I.	USD	347,485,701	32.2790	投資及控股、資訊與通訊產品及零組件銷售
U.S.A.	USD	11,500,000	32.2790	客戶售後服務及銷售
U.S.A.	USD	49,500,000	32.2790	資訊與通訊產品之物流管理
China	RMB	8,283,779	4.6535	計算機、軟硬體之設計、研究、開發、測試及銷售
China	USD	218,000,000	32.2790	個人電腦、伺服器及液晶電視等資訊產品之組裝及產銷
Mexico	USD	144,300,000	32.2790	LCT TV組裝
Taiwan	NTD	1,553,839,870	1.0000	投資顧問及企業經營管理顧問
Taiwan	NTD	161,770,200	1.0000	投資顧問、企業管理顧問
China	USD	16,000,000	32.2790	Monitor之組裝及產銷
B.V.I.	USD	188,393,915	32.2790	投資及控股、資訊與通訊產品及零組件買賣
B.V.I.	USD	384,065,492	32.2790	投資及控股
China	USD	32,000,000	32.2790	筆記型電腦之組裝及產銷
China	USD	28,000,000	32.2790	筆記型電腦之組裝及產銷
Czech	CZK	545,063,000	1.2555	電子零組件之生產、組裝及維修服務
China	USD	360,000	32.2790	電腦維修服務
H.K.	HKD	25,281,200	4.1621	電腦維修服務

序號	公司代碼	簡稱	公司名稱	設立日期	
21	960032	WOK	緯視晶光電(昆山)有限公司 Wistron Optronics (Kunshan) Co., Ltd.	95.01.27	
22	960390	WDC	WinDisplay Corporation	94.04.07	
23	960691	WSSG	SMS InfoComm (Singapore) Pte. Ltd.	97.01.25	
24	960125	WMKS	昆山緯隆電腦技術服務有限公司 SMS (Kunshan) Co., Ltd	97.03.13	
25	960126	WLLC	Wistron LLC	92.06.26	
26	960601	WVS	WisVision Corporation	97.06.03	
27	960602	WOSH	緯晶光電科技(上海)有限公司 Wistron Optronics (Shanghai) Co., Ltd.	97.07.11	
28	960603	WTZS	緯聯電子科技(中山)有限公司 Wistron InfoComm Technology (Zhongshan) Co., Ltd.	97.11.07	
29	960604	WIN	ICT Service Management Solutions (India) Private Limited	97.09.26	
30	960616	WTZ	緯創資通(泰州)有限公司 Wistron InfoComm (Taizhou) Co., Ltd.	98.08.24	
31	960617	WEH	Wistron Europe Holding Cooperatie U.A.	99.02.22	
32	960618	WPV	Polymer Vision B.V.	99.02.22	
33	960628	WBR	SMS InfoComm Technology Services and Management Solutions Ltd.	99.08.13	
34	960629	WTR	SMS InfoComm Technology Services Limited Company	99.08.18	
35	960635	WGHK	Wistron Advanced Materials(Hong Kong)Limited	99.07.27	
36	960636	WGTX	Wistron GreenTech (Texas) Corporation	99.08.25	
37	960637	WGKS	緯潤高新材料(昆山)有限公司 Wistron Advanced Materials (Kunshan) Co., Ltd.	99.11.30	
38	960638	WCT	Creator Technology B.V.	99.12.31	
39	960642	WCQ	Wistron InfoComm (Chongqing) Co.Ltd.	100.04.28	
40	960644	WMY	Wistron Technology (Malaysia) Sdn.Bhd.	100.03.22	
41	960646	WHHK	Wistron Hong Kong Holding Limited	100.05.05	
42	960649	WSMX	Service Management Solutions Mexico SA DE CV	100.07.05	
43	960647	WSC	Wistron Investment (Sichuan) Co., Ltd.	100.07.11	
44	960648	WCD	Wistron InfoComm (Chengdu) Co., Ltd.	100.08.05	
45	960650	WSCO	Service Management Solutions Colombia S.A.S.	100.12.01	
46	960653	WYBJ	Wiwynn Technology Service (Beijing) Limited	100.09.23	
47	960651	WSCZ	SMS InfoComm (Czech) s.r.o.	100.11.24	
48	960900	WYHQ	緯穎科技服務股份有限公司	101.03.03	
49	960660	WQD	Wistron InfoComm (Qingdao) Co.,Ltd	101.08.08	
50	960663	WCH	Wistron Mobile Solutions Corporation	101.12.14	
51	960930	WYJP	Wiwynn Technology Service Japan , Inc.	102.03.01	
52	961000	WCKS	ANWITH (KunShan) CO.,LTD.	102.03.18	
53	960910	WYUDE	Wiwynn International Corporation	102.02.11	
54	960668	WEDH	WiEDU Holding Co., Ltd.	102.06.06	

地址	幣別	實收資本額	匯率	主要營業項目
China	RMB	763,968,890	4.6535	製造業-液晶顯示模組及零組件
B.V.I.	USD	124,100,000	32.2790	投資及控股
Singapore	USD	32,989,410	32.2790	電腦維修服務
China	RMB	173,809,000	4.6535	電腦維修服務
U.S.A.	USD	54,360,000	32.2790	投資及控股
B.V.I.	USD	12,005,000	32.2790	液晶顯示器之製造及銷售
China	RMB	27,641,180	4.6535	貿易業-通訊產品及零組件買賣
China	RMB	13,670,560	4.6535	電子零組件之生產及銷售
India	INR	110,946,170	0.4750	電腦維修服務
China	USD	160,000,000	32.2790	液晶顯示模組與觸控顯示模組之組裝及產銷
Netherlands	EUR	34,922,836	33.9285	投資及控股
Netherlands	EUR	24,910,836	33.9285	資訊產品之研究、開發
Brazil	BRL	37,247,500	9.9131	客戶售後服務
Turkey	TRY	2,200,000	9.1559	客戶售後服務
H.K.	USD	33,500,000	32.2790	投資及控股
U.S.A.	USD	13,005,000	32.2790	資訊科技產品回收服務
China	USD	32,000,000	32.2790	電子用再生環保塑膠製品及新產品之研發、製造及產銷
Netherlands	EUR	12,100,000	33.9285	R&D
China	USD	19,800,000	32.2790	筆記型電腦之組裝及產銷
Malaysia	MYR	80,000,000	7.1931	LCD TV組裝
H.K.	USD	89,550,000	32.2790	投資控股
Mexico	MXN	36,429,340	1.5583	客戶售後服務
China	USD	83,500,000	32.2790	投資控股
China	USD	80,000,000	32.2790	筆記型電腦之組裝及產銷
Colombia	COP	5,562,754,500	0.0108	客戶售後服務
China	RMB	18,380,400	4.6535	電子資訊產品買賣
Czech	CZK	242,200,000	1.2555	客戶售後服務
Taiwan	NTD	888,343,280	1.0000	資訊產品研發、銷售及服務
China	RMB	38,063,400	4.6535	液晶電視之組裝及產銷
U.S.A.	USD	20,000,000	32.2790	R&D
Japan	JPY	20,000,000	0.2758	電子產品買賣
China	RMB	18,802,200	4.6535	手機維修及買賣
U.S.A.	USD	100	32.2790	電子產品買賣
Seychelles	USD	2,000,000	32.2790	投資及控股

序號	公司代碼	簡稱	公司名稱	設立日期
55	960669	WEMY	WIEDU SDN. BHD.	102.06.11
56	960671	WCHK	WiseCap (Hong Kong) Limited	102.08.16
57	962000	WCHQ	緯聰科技股份有限公司	102.09.11
58	960672	WRKS	Wistron InfoComm Technology Service (Kunshan) Co., Ltd.	102.11.22
59	960950	WYHK	Wiwynn Technology Service Hong Kong Limited	102.09.11
60	960960	WYKS	Wiwynn Technology Service KunShan Ltd.	103.02.12
61	960666	WSMY	SMS INFOCOMM (MALAYSIA) SDN. BHD.	102.03.21
62	960680	WEHK	WiEdu Hong Kong Limited	103.07.21
63	960681	WETW	緯育股份有限公司	103.11.14
64	960682	WESH	上海緯育信息技術服務有限公司	103.12.08
65	960690	WITT	Wistron InfoComm Technology (Texas) Corporation	104.09.17
66	960698	WDH	緯創數技投資控股股份有限公司	105.04.12
67	960695	WMH	緯創生技投資控股股份有限公司	105.04.19
68	960940	WYKR	Wiwynn Korea Ltd.	105.05.03
69	960697	WSTH	ANWITH SERVICE CO., LTD.	105.04.12
70	960696	WMT	緯創醫學科技股份有限公司	105.08.01
71	960692	ANC	Anwith Corporation	105.01.07
72	960700	WMCQ	重慶緯創醫療科技有限公司	105.09.14
73	960667	WSCQ	緯騰(重慶)信息技術服務有限公司	105.10.19
74	960701	WSCL	SMS INFOCOMM CHILE SERVICIOS LIMITADA	105.09.08

(3)推定為有控制與從屬關係者其相同股東資料：不適用。

(4)整體關係企業經營業務所涵蓋之行業：整體關係企業經營業務所涵蓋之行業包括下述各項產品、半成品及其週邊設備、零組件之研究、開發、設計、生產、製造、測試及銷售：

- A.桌上型電腦、可攜式電腦、主機板、伺服器、工作站及高功能多中央處理器電腦系統、多媒體電腦、網路電腦、消費性電腦及專用電腦、微處理機系統、電腦光碟機、個人數位助理器、平板式電腦、口袋型電腦、介面卡。
- B.視訊及網路電話、視訊會議設備、通訊電子設備。
- C.數位衛星電視接收機、機上盒(Set-Top-Box)、數位視訊解碼器、多媒體家電。
- D.數位電子照相機、影音光碟機、數位影音光碟機。
- E.無線電收發信機(行動電話、無線網路卡、藍芽通信模組)。
- F.液晶電視機及其他視聽電子產品。
- G.資訊軟體系統及程式之設計、買賣及資訊系統整合業務。
- H.兼營與本公司業務有關之進出口貿易業務。

地址	幣別	實收資本額	匯率	主要營業項目
Malaysia	MYR	6,512,000	7.1931	資訊科技產品及相關軟體之研發與銷售
Hong Kong	USD	7,512,894	32.2790	投資及控股
Taiwan	NTD	10,000,000	1.0000	電腦及電子資訊產品之銷售與維修服務
China	USD	2,000,000	32.2790	電子計算機及其他電子產品研發設計服務
Hong Kong	USD	400,000	32.2790	投資及控股
China	RMB	2,156,350	4.6535	電子產品銷售
Malaysia	MYR	3,548,272	7.1931	電腦維修服務
Hong Kong	USD	10,140,200	32.2790	投資及控股、網際網路平台開發、應用服務提供、銷售、諮詢顧問服務
Taiwan	NTD	65,000,000	1.0000	網際網路平台開發、應用服務提供、銷售、諮詢顧問服務
China	RMB	6,236,300	4.6535	網際網路平台開發、應用服務提供、銷售、諮詢顧問服務
U.S.A.	USD	4,510,000	32.2790	電子資訊產品之加工及銷售
Taiwan	NTD	600,000,000	1.0000	投資及控股
Taiwan	NTD	600,000,000	1.0000	投資及控股
Koera	KRW	100,000,000	0.0268	電子產品之買賣
Thailand	THB	9,497,000	0.9006	電腦維修服務
Taiwan	NTD	200,000,000	1.0000	醫療器材製造
U.S.A.	USD	100,000	32.2790	手機維修與銷售業務
China	RMB	20,323,200	4.6535	生產醫療器材
China	USD	4,000,000	32.2790	電腦產品及其零組件配銷服務
Chile	CLP	670,000,000	0.0486	電腦產品及其零組件維修服務

I. 各種電器及電子產品修理、清洗、維修、保養之行業。

J. 各類電子廢棄產品的再生利用及清除、處理。

K. 體外檢測儀器／系統／模組／平台、生理訊號檢測醫材與醫療資訊傳輸系統。

L. 各類汽車電子產品的製造、加工及銷售。(限區外經營)

(5)各關係企業董事、監察人及總經理資料

序號	公司代碼	簡稱	公司名稱	職稱	
1	960003	ISL	翔智科技股份有限公司	董事	
				監察人	
2	960033	WPH	Wistron InfoComm (Philippines) Corporation	Director	
3	960037	WJP	Wistron K.K.	Director	
				監察人	
4	890063	AGI	緯謙科技股份有限公司	董事	
				監察人	
5	960075	AIH	AII Holding Corporation	Director	
6	960088	WTX	SMS Infocomm Corporation	Director	
7	960296	WITX	Wistron InfoComm Technology (America) corporation	Director	
8	960132	WSH	Wistron InfoComm (Shanghai) Corporation	Director	
				監察人	
9	960133	WZS	Wistron InfoComm (Zhongshan) Corporation	Director	
				監察人	
10	960135	WMX	Wistron Mexico S.A. de C.V.	Director	
11	900195	WCL	鼎創有限公司	董事	
12	960020	WLB	理本投資有限公司	董事	
13	960205	ATZS	AII Technology (ZhongShan) Co., Ltd.	Director	
				監察人	
14	960290	COWIN	Cowin Worldwide Corporation	Director	
15	960297	WINS	Win Smart Co., Ltd.	Director	
16	960302	WAKS	Wistron InfoComm (Kunshan) Co., Ltd.	Director	
				監察人	
17	960364	WEKS	Wistron InfoComm Manufacturing (Kunshan) Co., Ltd.	Director	
				監察人	
18	960078	WCZ	Wistron InfoComm(Czech). s.r.o.	Director	
19	960377	WSKS	Wistron Service (Kunshan) Corp.	Director	
				監察人	
20	960388	WHK	Wistron Hong Kong Limited	Director	
21	960032	WOK	Wistron Optronics (Kunshan) Co., Ltd.	Director	
				監察人	
22	960390	WDC	WinDisplay Corporation	Director	
23	960691	WSSG	SMS InfoComm (Singapore) Pte. Ltd.	Director	
24	960125	WMKS	SMS (Kunshan) Co., Ltd	Director	
				監察人	
25	960126	WLLC	Wistron LLC	Director	
26	960601	WVS	WisVision Corporation	Director	
27	960602	WOSH	Wistron Optronics (Shanghai) Co., Ltd.	Director	
				監察人	
28	960603	WTZS	Wistron InfoComm Technology (Zhongshan) Co., Ltd.	Director	
				監察人	

董事	持股數/(出資額)	持股比例
緯創資通股份有限公司代表人：張瑞榮 黃俊東 陳仁民	2,094,462股	100.00%
緯創資通股份有限公司代表人：石慶堂		
緯創資通股份有限公司代表人： 黃柏漣 許雅玲 林威遠 官世明 王長惟	139,567,270股	100.00%
黃柏漣 楊正隆 林威遠	JPY\$90,000,000	100.00%
石慶堂		
緯創資通股份有限公司代表人：黃柏漣 沈慶堯 林福謙	3,018,536股	99.95%
石慶堂		
黃柏漣 黃俊東 石慶堂	347,485,702股	100.00%
黃柏漣 林威遠 王念祖	4,832,686股	100.00%
黃柏漣 徐鴻貴 石慶堂	4,950,000股	100.00%
AII Holding Corporation代表人：黃柏漣 李旭明 沈慶堯	US\$1,000,000	100.00%
AII Holding Corporation代表人：石慶堂		
黃柏漣 沈慶堯 曹之楠	US\$218,000,000	100.00%
石慶堂		
黃柏漣 徐鴻貴 沈慶堯	1,745,958,715股	100.00%
緯創資通股份有限公司代表人：林福謙 石慶堂 黃俊東	NT\$1,553,839,870	100.00%
鼎創有限公司代表人：林福謙 石慶堂 黃俊東	NT\$161,770,200	100.00%
呂財裕 沈慶堯 曹之楠	US\$16,000,000	100.00%
石慶堂		
緯創資通股份有限公司代表人：黃柏漣 沈慶堯 曹之楠	188,393,915股	100.00%
緯創資通股份有限公司代表人：黃柏漣 黃俊東 王志宏	384,065,492股	100.00%
黃柏漣 黃俊東 王志宏	US\$32,000,000	100.00%
石慶堂		
黃柏漣 黃俊東 王志宏	US\$28,000,000	100.00%
石慶堂		
LIN YAO-HUI	EUR\$23,844,494	100.00%
Win Smart Co., Ltd.代表人：黃柏漣 林威遠 葉宗德	US\$360,000	100.00%
Win Smart Co., Ltd.代表人：石慶堂		
黃柏漣	25,281,200股	100.00%
AII Holding Corporation代表人：黃柏漣 張瑞榮 黃仲昭	US\$119,800,000	100.00%
AII Holding Corporation代表人：石慶堂		
AII Holding Corporation代表人：黃柏漣 張瑞榮	US\$124,100,000	100.00%
緯創資通股份有限公司代表人： 黃柏漣 林威遠 陳電輝 王耀彬	32,989,410股	100.00%
Win Smart Co., Ltd.代表人：黃柏漣 林威遠 林明信	US\$27,000,000	100.00%
Win Smart Co., Ltd.代表人：石慶堂		
石慶堂	5,436,000股	100.00%
緯創資通股份有限公司代表人：黃柏漣 沈慶堯 曹之楠	12,005,000股	100.00%
WinDisplay Corporation代表人：黃柏漣	US\$4,300,000	100.00%
WinDisplay Corporation代表人：石慶堂		
WisVision Corporation代表人：林建勳 沈慶堯 曹之楠	US\$2,000,000	100.00%
WisVision Corporation代表人：石慶堂		

序號	公司代碼	簡稱	公司名稱	職稱	
29	960604	WIN	ICT Service Management Solutions (India) Private Limited	Director	
30	960616	WTZ	Wistron InfoComm (Taizhou) Co., Ltd.	Director 監察人	
31	960617	WEH	Wistron Europe Holding Cooperatie U.A.	Director	
32	960618	WPV	Polymer Vision B.V.	Director	
33	960628	WBR	SMS InfoComm Technology Services and Management Solutions Ltd.	Director	
34	960629	WTR	SMS InfoComm Technology Services Limited Company	Director	
35	960635	WGHK	Wistron Advanced Materials(Hong Kong) Limited	Director	
36	960636	WGTX	Wistron GreenTech(Texas) Corporation	Director	
37	960637	WGKS	Wistron Advanced Materials(Kunshan) Co. Ltd	Director 監察人	
38	960638	WCT	Creator Technology B.V.	Director	
39	960642	WCQ	Wistron InfoComm (Chongqing) Co.Ltd.	Director 監察人	
40	960644	WMY	Wistron Technology (Malaysia) Sdn.Bhd.	Director	
41	960646	WHHK	Wistron Hong Kong Holding Limited	Director	
42	960649	WSMX	Service Management Solutions Mexico SA DE CV	Director	
43	960647	WSC	Wistron Investment (Sichuan) Co., Ltd.	Director 監察人	
44	960648	WCD	Wistron InfoComm (Chengdu) Co., Ltd.	Director 監察人	
45	960650	WSCO	Service Management Solutions Colombia S.A.S.	Director	
46	960653	WYBJ	Wiwynn Technology Service (Beijing) Limited	Director 監察人	
47	960651	WSCZ	SMS InfoComm (Czech) s.r.o.	Director	
48	960900	WYHQ	緯穎科技服務股份有限公司	Director 監察人	
49	960660	WQD	Wistron InfoComm (Qingdao) Co.,Ltd	Director 監察人	
50	960663	WCH	Wistron Mobile Solutions Corporation	Director	
51	960930	WYJP	Wiwynn Technology Service Japan , Inc.	Director	
52	961000	WCKS	ANWITH (KunShan) CO.,LTD.	Director 監察人	
53	960910	WYUDE	Wiwynn International Corporation	Director	
54	960668	WEDH	WiEDU Holding Co., Ltd.	Director	
55	960669	WEMY	WIEDU SDN. BHD.	Director	
56	960671	WCHK	WiseCap (Hong Kong) Limited	Director	

董事	持股數/(出資額)	持股比例
SMS InfoComm (Singapore) Pte. Ltd.代表人： 黃柏溥 林威遠 Sudipto Gupta 王耀彬	11,094,617股	100.00%
Win Smart Co., Ltd.代表人：黃柏溥 黃俊東 王志宏	US\$160,000,000	100.00%
Win Smart Co., Ltd.代表人：石慶堂		
緯創資通股份有限公司代表人：黃柏溥	EUR\$34,922,836	100.00%
Wistron Europe Holding Cooperatie U.A. 代表人：莊詔仁	EUR\$24,910,836	100.00%
緯創資通股份有限公司代表人：Jonas Hsu	BRL\$37,247,500	100.00%
Kevin IK Kao	TRY\$2,200,000	100.00%
黃柏溥	33,500,000股	100.00%
梁志賢 許瑞昌 黃柏溥	13,005股	100.00%
黃柏溥 石慶堂 周泓任	US\$32,000,000	100.00%
梁麗娟		
黃俊東	EUR 12,100,000	100.00%
Win Smart Co., Ltd.代表人：黃柏溥 黃俊東 王志宏	US\$19,800,000	100.00%
Win Smart Co., Ltd.代表人：石慶堂		
黃柏溥 沈慶堯	80,000,000股	100.00%
黃柏溥	89,550,000股	100.00%
黃柏溥 林威遠 Tom Yang	36,429,340股	100.00%
黃柏溥 黃俊東 王志宏	US\$83,500,000	100.00%
石慶堂		
黃柏溥 黃俊東 王志宏	US\$80,000,000	100.00%
石慶堂		
Tom Young	US\$3,100,000	100.00%
Win Smart Co., Ltd.代表人：黃柏溥	US\$2,899,789	100.00%
Win Smart Co., Ltd.代表人：梁麗娟		
Eric Hsiao	CZK\$242,200,000	100.00%
緯創資通股份有限公司代表人：林憲銘 林福謙。 洪麗甯	53,798,334股	60.56%
石慶堂		
Wistron Hong Kong Holding Limited代表人： 黃柏溥 沈慶堯 趙仲麟	US\$6,000,000	100.00%
Wistron Hong Kong Holding Limited代表人：石慶堂		
緯創資通股份有限公司代表人：黃俊東 莊詔仁 黃應豪	20,000股	100.00%
緯穎科技服務股份有限公司代表人：洪麗甯	242股	60.56%
Wistron Hong Kong Limited代表人：黃柏溥 林威遠 林明信	US\$3,000,000	100.00%
Wistron Hong Kong Limited代表人：石慶堂		
緯穎科技服務股份有限公司代表人：洪麗甯	6,056股	60.56%
緯創資通股份有限公司代表人：黃柏溥	2,000,000股	100.00%
黃柏溥 石慶堂 Syed Zainal Abidin B Syed Mohamed Tahir	6,512,000股	100.00%
林福謙 黃柏溥 石慶堂	58,445,950股	100.00%

序號	公司代碼	簡稱	公司名稱	職稱	
57	962000	WCHQ	緯聰科技股份有限公司	Director 監察人	
58	960672	WRKS	Wistron InfoComm Technology Service (Kunshan) Co., Ltd.	Director 監察人	
59	960950	WYHK	Wiwynn Technology Service Hong Kong Limited	Director	
60	960960	WYKS	Wiwynn Technology Service KunShan Ltd.	Director 監察人	
61	960666	WSMY	SMS INFOCOMM (MALAYSIA) SDN. BHD.	Director	
62	960680	WEHK	WiEdu Hong Kong Limited	Director	
63	960681	WETW	緯育股份有限公司	Director 監察人	
64	960682	WESH	上海緯育信息技術服務有限公司	Director 監察人	
65	960690	WITT	Wistron InfoComm Technology (Texas) Corporation	Director	
66	960698	WDH	緯創數技投資控股股份有限公司	Director 監察人	
67	960695	WMH	緯創生技投資控股股份有限公司	Director 監察人	
68	960940	WYKR	Wiwynn Korea Ltd.	Director	
69	960697	WSTH	ANWITH SERVICE CO., LTD.	Director	
70	960696	WMT	緯創醫學科技股份有限公司	Director 監察人	
71	960692	ANC	Anwith Corporation	Director	
72	960700	WMCQ	重慶緯創醫療科技有限公司	Director 監察人	
73	960667	WSCQ	緯騰（重慶）信息技術服務有限公司	Director 監察人	
74	960701	WSCL	SMS INFOCOMM CHILE SERVICIOS LIMITADA	Director	

單位：新台幣千元

董事	持股數/(出資額)	持股比例
緯創資通股份有限公司代表人：黃柏溥 林威遠 丘居德	1,000,000股	100.00%
緯創資通股份有限公司代表人：石慶堂		
黃柏溥 黃俊東 王志宏	US\$2,000,000	100.00%
石慶堂		
緯穎科技服務股份有限公司代表人：洪麗寔	242,240股	60.56%
Wiwynn Technology Service Hong Kong Limited 代表人： 洪麗寔	US\$211,960	60.56%
Wiwynn Technology Service Hong Kong Limited 代表人： 陳昌偉		
SMS InfoComm (Singapore) Pte. Ltd. 代表人： 黃柏溥 林威遠 王耀彬	3,548,272股	100.00%
緯創資通股份有限公司代表人：黃柏溥 沈慶堯	9,286,000股	81.27%
WiEdu Hong Kong Limited代表人：黃柏溥 沈慶堯 王守中	5,282,550股	81.27%
WiEdu Hong Kong Limited代表人：石慶堂		
WiEdu Hong Kong Limited代表人：黃柏溥 沈慶堯 王守中	US\$812,700	81.27%
WiEdu Hong Kong Limited代表人：石慶堂		
Wistron LLC代表人：黃柏溥 石慶堂 徐鴻貴	451,000股	100.00%
緯創資通股份有限公司代表人：林憲銘 黃俊東 林福謙	60,000,000股	100.00%
緯創資通股份有限公司代表人：石慶堂		
緯創資通股份有限公司代表人：林憲銘 黃柏溥 林福謙	60,000,000股	100.00%
緯創資通股份有限公司代表人：石慶堂		
緯穎科技服務股份有限公司代表人：洪麗寔	12,112股	60.56%
黃柏溥 林威遠 王耀彬	3,798,800股	100.00%
緯創生技股份有限公司代表人：黃柏溥 林福謙 黃俊東	20,000,000股	100.00%
緯創生技股份有限公司代表人：石慶堂		
黃柏溥 林威遠 王念祖	10,000股	100.00%
緯創醫學科技股份有限公司代表人：黃柏溥 謝群英 林慶焜	US\$3,000,000	100.00%
緯創醫學科技股份有限公司代表人：梁麗娟		
緯創資通股份有限公司代表人：黃柏溥 林威遠 葉宗德	US\$4,000,000	100.00%
緯創資通股份有限公司代表人：石慶堂		
黃柏溥 林威遠 Tom Yang	US\$1,000,000	100.00%

(C) 各關係企業營運概況

序號	公司代碼	簡稱	公司名稱	資本額
0	960286	Wistron	緯創資通股份有限公司	26,503,165
1	960003	ISL	翔智科技股份有限公司	20,945
2	960033	WPH	Wistron InfoComm (Philippines) Corporation	110,376
3	960037	WJP	Wistron K.K.	24,822
4	890063	AGI	緯謙科技股份有限公司	30,200
5	960075	AIIH	AII Holding Corporation	11,216,491
6	960088	WTX	SMS Infocomm Corporation	371,209
7	960296	WITX	Wistron InfoComm Technology (America) corporation	1,597,811
8	960132	WSH	Wistron InfoComm (Shanghai) Corporation	38,549
9	960133	WZS	Wistron InfoComm (Zhongshan) Corporation	7,036,822
10	960135	WMX	Wistron Mexico S.A. de C.V.	4,657,860
11	900195	WCL	鼎創有限公司	1,553,840
12	960020	WLB	理本投資有限公司	161,770
13	960205	ATZS	AII Technology (ZhongShan) Co., Ltd.	516,464
14	960290	COWIN	Cowin Worldwide Corporation	6,081,167
15	960297	WINS	Win Smart Co., Ltd.	12,397,250
16	960302	WAKS	Wistron InfoComm (Kunshan) Co., Ltd.	1,032,928
17	960364	WEKS	Wistron InfoComm Manufacturing (Kunshan) Co., Ltd.	903,812
18	960078	WCZ	Wistron InfoComm(Czech). s.r.o.	684,327
19	960377	WSKS	Wistron Service (Kunshan) Corp.	11,620
20	960388	WHK	Wistron Hong Kong Limited	105,223
21	960032	WOK	Wistron Optronics (Kunshan) Co., Ltd.	3,555,129
22	960390	WDC	WinDisplay Corporation	4,005,824
23	960691	WSSG	SMS InfoComm (Singapore) Pte. Ltd.	1,064,865
24	960125	WMKS	SMS (Kunshan) Co., Ltd	808,820
25	960126	WLLC	Wistron LLC	1,754,686
26	960601	WVS	WisVision Corporation	387,509
27	960602	WOSH	Wistron Optronics (Shanghai) Co., Ltd.	128,628
28	960603	WTZS	Wistron InfoComm Technology (Zhongshan) Co., Ltd.	63,616
29	960604	WIN	ICT Service Management Solutions (India) Private Limited	52,699
30	960616	WTZ	Wistron InfoComm (Taizhou) Co., Ltd.	5,164,640
31	960617	WEH	Wistron Europe Holding Cooperatie U.A.	1,184,879
32	960618	WPV	Polymer Vision B.V.	845,187
33	960628	WBR	SMS InfoComm Technology Services and Management Solutions Ltd.	369,238
34	960629	WTR	SMS InfoComm Technology Services Limited Company	20,143
35	960635	WGHK	Wistron Advanced Materials(Hong Kong) Limited	1,081,347

	資產總額	負債總額	淨值	營業收入	營業利益	本期損益 (稅後)	稅後每股盈 餘(元)
	323,438,153	256,193,103	67,245,050	613,214,569	6,344,428	2,961,101	1.20
	76,894	31,200	45,694	154,344	3,338	2,310	1.10
	1,454,577	1,304,543	150,034	1,323,298	(147,590)	(315,256)	NA
	1,149,611	877,178	272,433	1,299,569	(1,615)	(8,715)	NA
	43,558	21,303	22,255	38,838	354	8,174	2.71
	32,119,158	25,415,460	6,703,698	139,331,160	0	(260,429)	(0.77)
	3,735,196	2,419,322	1,315,874	5,098,780	208,206	128,863	26.66
	14,568,367	12,509,410	2,058,957	44,685,474	242,008	102,162	20.67
	86,803	35,623	51,180	112,861	1,609	2,747	NA
	62,635,127	48,654,628	13,980,499	150,818,879	581,254	352,001	NA
	4,639,393	72,793	4,566,600	1,061,458	18,581	(249,773)	NA
	1,431,462	982	1,430,480	0	(454)	(29,400)	NA
	210,142	3,447	206,695	0	(116)	35,070	NA
	2,645,157	48,603	2,596,554	10,877,163	57,760	(121,928)	NA
	86,944,023	75,519,772	11,424,251	149,765,162	(119)	422,978	2.19
	30,655,308	0	30,655,308	0	(57)	(1,370,230)	(3.55)
	33,068,453	22,741,591	10,326,862	79,317,424	(113,744)	(519,160)	NA
	55,102,093	46,129,267	8,972,826	85,795,387	(319,797)	(485,001)	NA
	1,908,406	767,353	1,141,053	6,635,862	223,344	147,179	NA
	2,198,813	1,613,840	584,973	5,662,175	104,745	(7,381)	NA
	95,832	10,308	85,524	112,275	1,676	3,584	0.14
	25,444,656	22,289,039	3,155,617	64,199,693	161,677	198,761	NA
	3,213,242	0	3,213,242	0	0	199,947	1.61
	4,075,822	3,357,539	718,283	4,518,119	111,054	68,620	2.50
	1,927,162	337,694	1,589,468	2,006,388	41,518	63,917	NA
	2,196,245	2,937	2,193,308	0	(1,162)	89,366	16.79
	378,284	6,489	371,795	11,368,363	(44)	20,819	1.61
	57,789	177	57,612	(247)	(547)	1,186	NA
	922,784	639,631	283,153	1,596,026	43,138	29,385	NA
	1,327,727	478,954	848,773	1,211,255	39,646	20,370	1.97
	7,608,984	8,150,612	(541,628)	4,035,677	(1,075,740)	(1,116,505)	NA
	523,888	504	523,384	9,097	433	59,795	NA
	113,639	(44)	113,683	0	(311)	4,961	NA
	1,014,196	592,037	422,159	591,244	(15,987)	21,885	1.06
	88,306	9,547	78,759	74,281	16,567	13,436	523.44
	399,655	29	399,626	0	(3,294)	(274,978)	(8.07)

序號	公司代碼	簡稱	公司名稱	資本額
36	960636	WGTX	Wistron GreenTech(Texas) Corporation	419,788
37	960637	WGKS	Wistron Advanced Materials(Kunshan) Co. Ltd	1,032,928
38	960638	WCT	Creator Technology B.V.	410,535
39	960642	WCQ	Wistron InfoComm (Chongqing) Co.Ltd.	639,124
40	960644	WMY	Wistron Technology (Malaysia) Sdn.Bhd.	575,448
41	960646	WHHK	Wistron Hong Kong Holding Limited	2,890,584
42	960649	WSMX	Service Management Solutions Mexico SA DE CV	56,768
43	960647	WSC	Wistron Investment (Sichuan) Co., Ltd.	2,695,297
44	960648	WCD	Wistron InfoComm (Chengdu) Co., Ltd.	2,582,320
45	960650	WSCO	Service Management Solutions Colombia S.A.S.	60,078
46	960653	WYBJ	Wiwynn Technology Service (Beijing) Limited	85,533
47	960651	WSCZ	SMS InfoComm (Czech) s.r.o.	304,082
48	960900	WYHQ	緯穎科技服務股份有限公司	888,343
49	960660	WQD	Wistron InfoComm (Qingdao) Co.,Ltd	177,128
50	960663	WCH	Wistron Mobile Solutions Corporation	645,580
51	960930	WYJP	Wiwynn Technology Service Japan , Inc.	5,516
52	961000	WCKS	ANWITH (KunShan) CO.,LTD.	87,496
53	960910	WYUDE	Wiwynn International Corporation	3
54	960668	WEDH	WiEDU Holding Co., Ltd.	64,558
55	960669	WEMY	WIEDU SDN. BHD.	46,841
56	960671	WCHK	WiseCap (Hong Kong) Limited	242,509
57	962000	WCHQ	緯聰科技股份有限公司	10,000
58	960672	WRKS	Wistron InfoComm Technology Service (Kunshan) Co., Ltd.	64,558
59	960950	WYHK	Wiwynn Technology Service Hong Kong Limited	12,912
60	960960	WYKS	Wiwynn Technology Service KunShan Ltd.	10,035
61	960666	WSMY	SMS INFOCOMM (MALAYSIA) SDN. BHD.	25,523
62	960680	WEHK	WiEdu Hong Kong Limited	327,316
63	960681	WETW	緯育股份有限公司	65,000
64	960682	WESH	上海緯育信息技術服務有限公司	29,021
65	960690	WITT	Wistron InfoComm Technology (Texas) Corporation	145,578
66	960698	WDH	緯創數技投資控股股份有限公司	600,000
67	960695	WMH	緯創生技投資控股股份有限公司	600,000
68	960940	WYKR	Wiwynn Korea Ltd.	2,680
69	960697	WSTH	ANWITH SERVICE CO., LTD.	8,553
70	960696	WMT	緯創醫學科技股份有限公司	200,000
71	960692	ANC	Anwith Corporation	3,228
72	960700	WMCQ	重慶緯創醫療科技有限公司	94,574

	資產總額	負債總額	淨值	營業收入	營業利益	本期損益 (稅後)	稅後每股盈 餘(元)
	987,527	855,563	131,964	788,830	(94,317)	(266,100)	(9,460.65)
	1,073,172	697,781	375,391	350,071	(146,935)	(271,684)	NA
	396,798	15	396,783	0	(14,267)	(14,680)	NA
	25,419,767	22,196,485	3,223,282	76,232,167	183,378	522,735	NA
	430,879	5,647	425,232	6,001	(29,760)	(29,993)	(0.36)
	5,371,557	0	5,371,557	0	(33)	311,760	3.48
	296,061	352,469	(56,408)	450,780	(17,311)	(118,475)	(2.06)
	5,157,835	2,014	5,155,821	0	(63)	307,847	NA
	24,792,163	19,749,654	5,042,509	101,985,481	321,995	309,688	NA
	178,938	98,606	80,332	206,436	(21,339)	(49,986)	(91.08)
	19,178	14,437	4,741	0	(39,612)	(40,298)	NA
	469,947	69,767	400,180	319,461	1,457	(3,090)	NA
	5,593,211	3,786,729	1,806,482	20,785,122	383,032	311,272	4.46
	209,613	(5,021)	214,634	0	(293)	3,946	NA
	876,973	5,659	871,314	751,617	55,675	10,699	201.42
	13,736	6,547	7,189	13,000	445	231	535.93
	68,178	4,609	63,569	8	(431)	2,098	NA
	8,682,455	8,647,996	34,459	26,855,426	60,004	19,448	1,944.16
	(90,066)	0	(90,066)	0	(30)	(54,406)	(27.19)
	13,314	103,611	(90,297)	2,315	(47,471)	(54,376)	(7.70)
	143,426	0	143,426	0	(14)	456	0.06
	8,430	2,517	5,913	4,691	(2,816)	(2,364)	(2.36)
	229,331	126,613	102,718	348,635	13,294	11,789	NA
	12,967	516	12,451	311,171	1,528	2,105	5.16
	10,000	220	9,780	6,284	816	993	NA
	22,677	22,247	430	7,082	(14,959)	(16,285)	(4.03)
	75,865	17,547	58,318	14,395	(100,351)	(169,115)	(16.79)
	37,670	69,239	(31,569)	78,201	(63,262)	(62,842)	(12.57)
	24,921	3,098	21,823	10,152	(929)	(844)	NA
	922,245	787,844	134,401	90,627	4,418	(11,166)	(30.34)
	602,578	58	602,520	0	(595)	5,646	0.09
	570,271	59	570,212	0	(667)	(2,583)	(0.04)
	120,576	115,364	5,212	111,378	2,943	2,626	126.59
	8,465	0	8,465	0	(89)	(89)	(0.02)
	199,954	56	199,898	0	(219)	(177)	(0.01)
	126,282	125,197	1,085	4,511	(1,570)	(2,144)	(214.33)
	99,851	5,288	94,563	0	(2,348)	(11)	NA

捌、特別記載事項

序號	公司代碼	簡稱	公司名稱	資本額	
73	960667	WSCQ	緯騰（重慶）信息技術服務有限公司	129,116	
74	960701	WSCL	SMS INFOCOMM CHILE SERVICIOS LIMITADA	32,562	

註：關係企業如為外國公司，相關數字以報告日之兌換率換算為新台幣列示。

	資產總額	負債總額	淨值	營業收入	營業利益	本期損益 (稅後)	稅後每股盈 餘(元)
	131,585	4,553	127,032	0	(2,208)	(2,085)	NA
	32,430	3,096	29,334	0	(3,058)	(3,188)	NA

捌、特別記載事項

(二)關係企業合併財務報表：**1.關係企業合併財務報表聲明書**

本公司民國一〇五年度（自民國一〇五年一月一日至一〇五年十二月三十一日止）依「關係企業合併營業報告書關係企業合併財務報表及關係報告書編製準則」應納入編製關係企業合併財務報表之公司與依財務會計準則公報第七號應納入編製母子公司合併財務報表之公司均相同，且關係企業合併財務報表所應揭露相關資訊於前揭母子公司合併財務報表中均已揭露，爰不再另行編製關係企業合併財務報表。

特此聲明

公司名稱：緯創資通股份有限公司



董事長：林憲銘



日期：民國一〇六年三月二十日

2.關係企業合併財務報表會計師查核報告：請參閱第139頁至第234頁。

(三)關係企業報告書：無。

二、最近年度及截至年報刊印日止，私募有價證券辦理情形：無。

三、最近年度及截至年報刊印日止子公司持有或處分本公司股票情形：無。

四、其他必要補充說明事項：無。

玖、最近年度及截至年報刊印日止，如發生證券交易法第三十六條第二項第二款所定對股東權益或證券價格有重大影響之事項，亦應逐項載明

最近年度及截至年報刊印日止，如發生證券交易法第三十六條第二項第二款所定對股東權益或證券價格有重大影響之事項，亦應逐項載明：無。

玖、最近年度及截至年報刊印日止，如發生證券交易法第三十六條第二項第二款所定對股東權益或證券價格有重大影響之事項，亦應逐項載明

謝謝您參加股東常會！
歡迎您隨時批評指教！

緯創資通股份有限公司



董事長：林憲銘





wistron