


# 緯創資通股份有限公司 112年度年報

本年報查詢網址 <https://mops.twse.com.tw> <https://www.wistron.com>

中華民國 113 年 4 月 2 日 刊印



**一、發言人、代理發言人姓名、職稱、聯絡電話及電子郵件信箱：**

發 言 人：石慶堂  
職 稱：財務長  
電 話：(02)6616-9999  
電子郵件信箱：spokesperson@wistron.com  
代 理 發 言 人：梁惠明  
職 稱：資金管理與企業訊息總監  
電 話：(02)6616-9999  
電子郵件信箱：spokesperson@wistron.com

**二、總公司、工廠之地址及電話：**

1. 總公司/工廠  
地 址：新竹科學工業園區新竹市新安路5號  
電 話：(03)577-0707  
2. 內湖總部  
地 址：台北市內湖區行善路158號  
電 話：(02)6616-9999  
3. 汐止辦公區  
地 址：新北市汐止區新台五路一段88號21樓  
電 話：(02)6616-9999

**三、股票過戶機構之名稱、地址、電子郵件信箱及電話：**

名 稱：緯創資通股份有限公司股務室  
地 址：台北市內湖區行善路158號  
電子郵件信箱：stock@wistron.com  
電 話：(02)6600-7998

**四、最近年度財務報告簽證會計師姓名、事務所名稱、地址、網址及電話：**

會 計 師 姓 名：唐嘉鍵、黃明宏  
事 務 所 名 稱：安侯建業聯合會計師事務所  
地 址：台北市信義路五段7號68樓(台北101大樓)  
網 址：<http://www.kpmg.com.tw>  
電 話：(02)8101-6666

**五、海外有價證券掛牌買賣之交易場所名稱及查詢該海外有價證券資訊之方式：**

盧森堡證券交易所 <http://www.bourse.lu>

**六、公司網址：<http://www.wistron.com>**

**目 錄**

壹、致股東報告書.....	2
貳、公司簡介.....	6
參、公司治理報告	
一、組織系統.....	8
二、董事、監察人、總經理、副總經理、協理、各部門及分支機構主管資料.....	10
三、最近年度支付董事、監察人、總經理及副總經理之酬金.....	28
四、公司治理運作情形.....	33
五、會計師公費資訊.....	84
六、更換會計師資訊.....	84
七、公司之董事長、總經理、負責財務或會計事務之經理人，最近一年內曾任職於簽證會計師所屬事務所或其關係企業者，應揭露其姓名、職稱及任職於簽證會計師所屬事務所或其關係企業之期間.....	84
八、最近年度及截至年報刊印日止，董事、監察人、經理人及持股比例超過百分之十之股東股權移轉及股權質押變動情形.....	85
九、持股比例占前十名之股東，其相互間為關係人或為配偶、二等親以內之親屬關係之資訊.....	86
十、公司、公司之董事、監察人、經理人及公司直接或間接控制之事業對同一轉投資事業之持股數，並合併計算綜合持股比例.....	87
十一、企業永續與社會責任管理系統運作資訊.....	89
肆、募資情形	
一、資本及股份.....	92
二、公司債辦理情形.....	99
三、特別股辦理情形.....	99
四、海外存託憑證辦理情形.....	100
五、員工認股權憑證辦理情形.....	101
六、限制員工權利新股辦理情形.....	101
七、併購或受讓他公司股份發行新股辦理情形.....	102
八、資金運用計畫執行情形.....	102

# 壹、致股東報告書

伍、營運概況	
一、業務內容 .....	106
二、市場及產銷概況 .....	112
三、從業員工分析 .....	118
四、環保支出資訊 .....	118
五、勞資關係 .....	120
六、資通安全管理 .....	121
七、重要契約 .....	125
陸、財務概況	
一、最近五年度簡明資產負債表及綜合損益表，簽證會計師姓名及其查核意見 .....	128
二、最近五年度財務分析 .....	132
三、一一二年度審計委員會查核報告 .....	136
四、一一二年度財務報告 .....	137
五、一一二年度經會計師查核簽證之公司個體財務報告 .....	252
六、公司及其關係企業最近年度及截至年報刊印日止，如有發生財務週轉困難情事，應列明其對本公司財務狀況之影響 .....	352
柒、財務狀況及財務績效之檢討分析與風險事項	
一、財務狀況 .....	354
二、財務績效 .....	355
三、現金流量 .....	356
四、最近年度重大資本支出對財務業務之影響 .....	356
五、轉投資分析 .....	356
六、風險事項 .....	356
七、其他重要事項 .....	360
捌、特別記載事項	
一、關係企業相關資料 .....	362
二、私募有價證券辦理情形 .....	382
三、子公司持有或處分本公司股票情形 .....	382
四、其他必要補充說明事項 .....	382
玖、最近年度及截至年報刊印日止，如發生證券交易法第三十六條第二項第二款所定對股東權益或證券價格有重大影響之事項，亦應逐項載明 .....	384



各位股東女士、先生：

民國112年，世界性通膨雖趨緩，但經濟前景仍籠罩在陰影中；俄烏戰爭和平曙光未見，以巴戰事又起；美中貿易戰加劇，影響所及全球供應鏈持續重組；國際間環保減碳已不再是紙上談兵，而進入到具強制力的法制化階段；生成式AI熱潮來襲，其帶動的投資與動能，是電子產業疲態中少見的亮點，除了AI伺服器需求強勁，AI PC也成為個人電腦下一波換機潮的希望所寄。在終端消費低迷的大環境下，整體而言，緯創在去年仍展現韌性拿出穩健的表現。

茲分別報告本公司民國112年度營業概況、民國113年度營業計畫概要及未來公司發展策略如下：

### 去(112)年財務及營運表現

民國112年，緯創的全年合併營收達新台幣8,671億元，雖然營收年減12%，但毛利率增長至8.0%，創歷史新高，合併營業利益率3.2%，合併營業利益為新台幣273.9億元，合併稅前盈餘為新台幣243.21億元，歸屬母公司的稅後淨利為新台幣114.72億元，每股盈餘為新台幣4.08元。緯創在民國112年各主要產品表現，以AI運算、網通、售後服務事業成長較為突出，其餘產品線則因市場需求降溫，呈持平或略為衰退。

### 企業永續發展

緯創近年來屢獲國內外權威機構肯定，已成為關注環境、社會和公司治理(ESG)的永續發展表現之標竿企業。在國際指標性永續評比中，緯創連續兩年獲S&P Global發行的2024永續年鑑評定為世界TOP 5%的頂尖企業；CDP(原碳揭露專案)評鑑公布 2023 年氣候變遷報告，在「氣候變遷」與「水安全管理」兩項結果，緯創晉升至雙A等級之領導企業；其他權威性永續評比如摩根史坦利ESG領導者評級保持A評等、2023 ISS ESG Corporate Rating獲評Prime Status等佳績、英國金融時報及國際調研機構 Statista評選為「亞太區氣候領袖」。在國內，我們連續五年獲得金管會之公司治理評鑑前5%的肯定；在台灣永續能源研究基金會所具舉辦的台灣企業永續獎(TCSA)榮獲「台灣十大永續典範企業獎」、「創新成長領袖獎」、「循環經濟領袖獎」、「透明誠信領袖獎」、「資訊安全領袖獎」等多項大獎；此外，緯創亦獲頒天下雜誌「天下永續公民獎」與「天下人才永續獎」；連續兩年獲得哈佛商業評論「數位轉型鼎革獎」；連續三年獲選為科睿唯安「全球百大創新機構」及商業週刊「碳競爭力100強調查」科技減碳第一名之殊榮。

### 今(113)年業務及營運重點

去年組織改造，緯創科技與緯創智能整合後綜效逐漸發揮，在撤出部份效益率較低的事業，並轉進至較高毛利項目後，公司的體質與競爭力已更加強韌，得以面對來自市場、科技與地緣政治相關的挑戰，有關營運方向，今年將聚焦於下列五項重點，分述如下：

(1)地緣政治風險的因應能力：2024是許多國家的大選年，選舉結果都將為地緣政治版圖投入變數，利害所及，跨國企業都無法置身事外，特別是美國選舉結果，將再次定義中美關係，亦將影響歐洲、中東戰事的後續發展與經濟復甦力道，供應鏈需要密切觀察，做好沙盤推演，回應變化重新思考佈局。

- (2)增加研發投資力道：加重在HPC(High Performance Computing)相關領域的研發，擴張編組並挹注更多預算。
- (3)持續產業組合的轉型工程：擴大高毛利事業的營收，包括AI伺服器、工業電腦(IPC)、及售後服務等領域的業務，預期今年AI伺服器的業績仍將大有斬獲，而車用電子業務雖在起步，也會看到成長。
- (4)更完整而靈活的全球佈局：為提供客戶更好的服務與彈性，緯創將策略性整合各地資源與供應商，將成本控管及管理效率最佳化，本年度在台灣、越南、美國、墨西哥與印度，都有廠區新建工程進行中。
- (5)ESG永續發展方向的堅持：緯創的永續發展的六大策略：「永續責任採購」、「綠色產品創新」、「循環再生經濟」、「低碳製造轉型」、「成就員工使命」以及「幸福共融職場」，是企業核心價值的延伸，更是未來競爭力的一環，我們將以積極行動依序達成各短、中、長期目標。

### 未來展望

在市場競爭與經營風險加劇的環境下，緯創致力加速轉型工程，於穩住既有市場份額的同時，將更多心力移往高毛利事業的開拓，展望未來，我們在「創新而永續」的願景下，將秉持「利他」的經營哲學，在多方利害關係人之間取得平衡，發展出更具韌性的營運體質以迎接未來挑戰。感謝各位股東長期以來給予緯創的支持與鼓勵，緯創經營團隊及全體員工將繼續努力，為公司及股東創造最大價值。

敬祝

身體健康，萬事如意！

董事長 

## 貳、公司簡介

---

緯創資通專注於資訊及通訊科技 (Information and Communications Technology, ICT) 產品，提供客戶客製化的產品開發及服務，為ICT產業全球領導廠商。緯創近年在堅強的研發及技術創新能力，和多元化產品開發所帶動的成長發展下，除了可攜式電腦產品、桌上型電腦系統、伺服器及企業級儲存裝置、專業顯示器產品、通訊產品，及售後維修服務等，更隨著雲端發展的趨勢，結合軟硬體，提供技術服務平台與解決方案，包括教育及企業服務、物聯網及醫療等，技術涵蓋領域更擴及AI、5G、元宇宙相關應用、車載、自動化i4.0等相關新興科技，致力於實現「創新而永續」的願景。

緯創設立於民國90年5月30日，擁有6.5萬名員工，分布於全球十個製造基地、十一個研發及技術支援中心及十四個客戶服務中心，這些重要的營運基地策略性地佈局於亞洲、歐洲及北美等地，112年營業收入為新台幣8,670億元。

緯創於100、101年，以及自107至112年榮登美國財星雜誌全球500大企業 (Fortune Global 500)；湯森路透(Thomson Reuters)於107年評選緯創為全球100大科技領導企業；富比世雜誌 (Forbes)連續於98至112年評選緯創為「全球2000大企業」。世界經濟論壇於110年評選緯創資通昆山廠為燈塔工廠，緯創中山廠則於112年加入燈塔工廠。緯創於111年榮獲《哈佛商業評論》全球繁體中文版數位轉型鼎革獎之智慧製造轉型獎大型企業組首獎、卓越營運轉型獎大型企業組首獎，及ESG特別獎，並於112年再獲卓越營運轉型獎大型企業組首獎及ESG特別獎。從111至113年，緯創連續三年榮獲科睿唯安(Clarivate)全球百大創新機構。

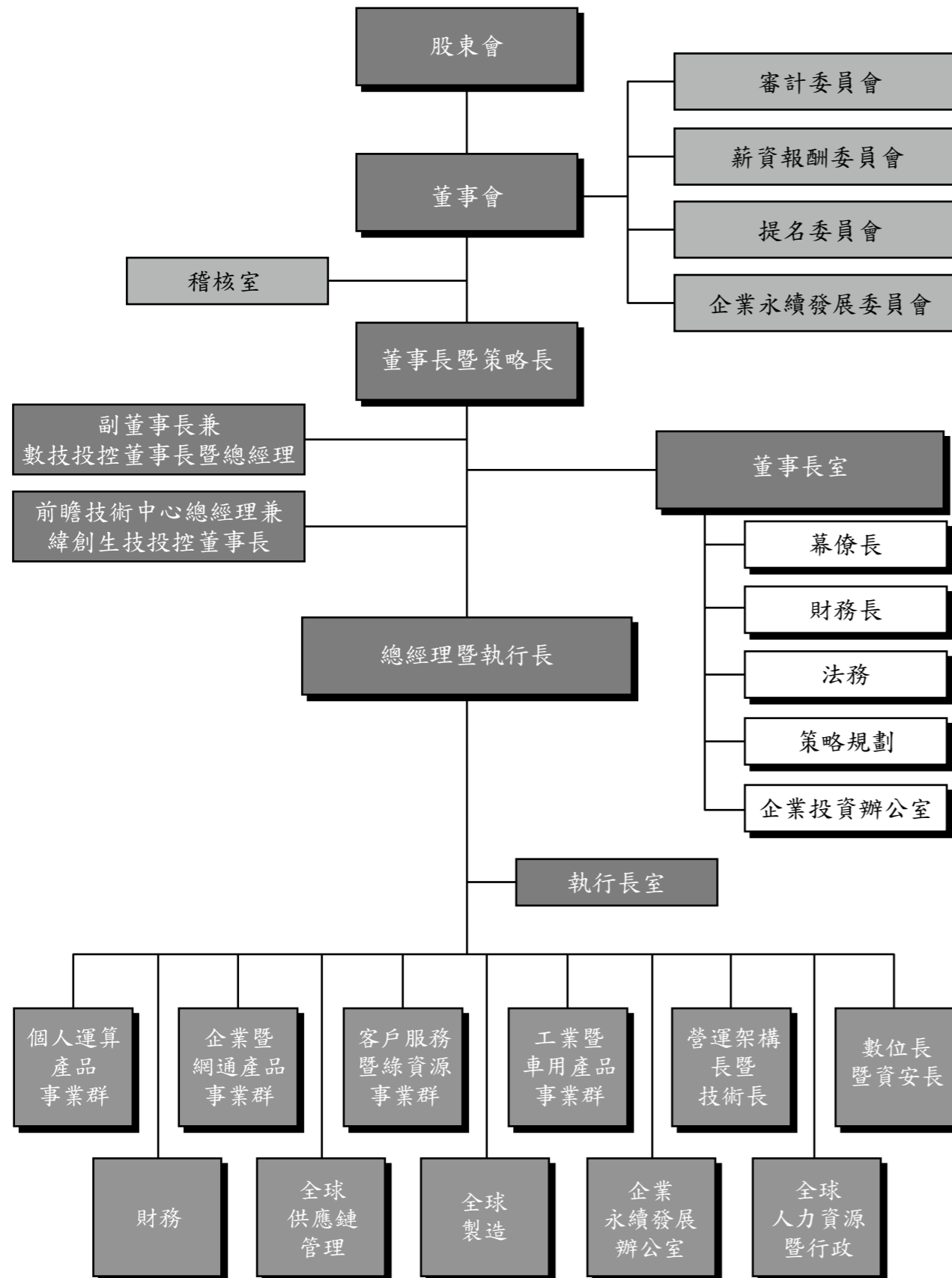
在永續經營表現上，緯創多年來屢獲國內外專業評比機構肯定。緯創自110年起均獲MSCI ESG Ratings評比為A等級，亦連續五年（第五至第九屆）獲得國內公司治理評鑑前5%的肯定，入選「FTSE4Good 臺灣指數公司臺灣永續指數」。112年在碳揭露專案 (Carbon Disclosure Project, CDP) 氣候變遷問卷獲得「A List」領導等級評比，於水安全問卷獲得「領導等級」評比，並連續兩年獲選為CDP供應鏈議合領導者(2023 CDP Supplier Engagement Leader)。緯創亦積極參與標普全球企業永續評鑑(S&P Global Corporate Sustainability Assessment, CSA)，於全球Computers & Peripherals and Office Electronics 產業中名列前茅，並連三年入選標普全球永續年鑑(The S&P Global Sustainability Yearbook)，於113年的標普全球永續年鑑中獲得產業排名前5%之榮譽，躋身世界永續領導標竿。

除了國際專業媒體和投資決策評等機構的肯定外，緯創也於99至112年連續十四年獲頒臺灣天下雜誌「天下永續公民獎」，更於111年及112年獲得大型企業第四名與第六名的殊榮；此外，緯創也獲頒臺灣證券交易所「2011上市公司企業社會責任報告書揭露優良獎」，以及自108至110年連續三年榮獲 TCSA台灣企業永續獎-永續報告類獎項，並於111年榮獲 TCSA台灣百大永續典範企業獎、永續報告書電子資訊製造業第一類白金級，以及創新成長領袖獎等獎項；112年再次榮獲TCSA台灣企業永續獎多項肯定，除了最高榮譽「台灣十大永續典範企業獎(製造業組)」，更囊括「永續報告獎：電子資訊製造業-第1類白金級」、「創新成長領袖獎」、「資訊安全領袖獎」、「循環經濟領袖獎」、「透明誠信領袖獎」，共計6個獎項創歷年新高。從110至112年，緯創台灣及海外各廠區多次榮獲 HR Asia 亞洲最佳企業雇主獎，致力於打造多元共融的幸福職場以提升整體競爭力。

## 參、公司治理報告

## 一、組織系統

## (一) 組織系統圖



## (二) 各主要部門所營業務

部門	職掌業務
稽核室	1. 協助經理人確認所設計之內部控制制度，其設計是否有效，執行是否落實，據以協助改善組織營運以提升整體價值。 2. 協助組織及經理人，透過有系統及有紀律之方法，評估及改善風險管理與內部控制，以達成組織目標。 3. 協助審計委員會監督經理人執行內部控制制度及公司治理。
副董事長	1. 確保數技控股組織成員的投資與管理呈現成長的商業價值。 2. 管理內部創新育成團隊的績效與目標，協助外部新創團隊在量產任務的達成與協助商模優化。
前瞻技術中心	負責公司前瞻技術、新能源研發、先進醫療技術器材研發及產學合作方案等事宜。
幕僚長	負責董事會各項經營方針/公司治理之落實及功能管控與優化，及協助董事長暨策略長對本公司及轉投資公司之對外投資，及其經營績效實施評估與分析，以達成公司之營運目標。
財務長	1. 統籌公司資金收付、融資調度及外匯避險以支應營運需求。 2. 負責資金管理運作相關業務事宜。 3. 統籌及建立本集團資金運作體系。
法務	1. 負責綜理各項合約與法律文件之擬訂、審核及提供與業務有關之法務諮詢服務。 2. 統籌本公司國內外之專利、著作權、商標、技術授權等智慧財產相關業務。
策略規劃	負責公司整體營運之策略規劃、建構、推動及長期發展等事宜。
企業投資辦公室	負責企業投資(CVC)相關作業及投資後相關管理事宜。
個人運算產品事業群	負責個人電腦、顯示產品及周邊產品之研展、產品管理、製造及行銷事宜。
企業暨網通產品事業群	負責高階伺服器及儲存暨通訊等產品之研展、產品管理、製造及行銷事宜。
客戶服務暨綠資源事業群	提供客戶售後服務諮詢、客製化售後服務方案含備件供應、維修、整新、回收、資源再生等方案，協助提升終端客戶滿意度及社會環保責任。
工業暨車用產品事業群	1. 負責工業電腦、專業顯示產品、車用電子等相關產品之研發設計與生產。 2. 負責商用及工規智慧型產品之研展、製造及行銷事宜。
營運架構長暨技術長	1. 負責智慧型裝置產品之維修事宜。 2. 負責企業間技術合作，在伺服器/工控、智慧座艙/車載、ESG再生材料、智慧物聯網等應用領域，建立策略技術夥伴關係。
數位長暨資安長	1. 整合數位技術並擬定數位轉型策略，加速推動公司數位化創新。 2. 資訊安全政策規劃、監控與管理業務。
財務	負責管理財務、會計、稅務作業及營利事業單位內部管理評估報表。
全球供應鏈管理	負責全球資材之規劃、供應商資源管理等事宜。
全球製造	負責全球廠區產品之生產運營、製造廠之產能調配及製造效率提高等活動。
企業永續發展辦公室	負責企業永續發展事務之推行，關注各利害關係人關注議題，並溝通整合環境、社會及公司治理面向的策略、目標與專案執行，以實現公司願景、使命與核心價值。
全球人力資源暨行政	負責本公司全球人力資源、員工溝通、教育訓練及總務等相關事宜。



## 二、董事、監察人、總經理、副總經理、協理、各部門及分支機構主管資料：

## (一)董事資料(113.04.01)

職稱	國籍或註冊地	姓名	性別 年齡	選(就)任 日期	任期	初次選任 日期	選任時 持有股份		現在 持有股數		配偶、未成年 子女現在持有 股份		利用他人名義 持有股份		主要經(學)歷	目前兼任本公司及其他公司之職務	具配偶或二親等 以內關係之其他 主管、董事或監 察人			備註
							股數	持股 比率 (%)	股數	持股 比率 (%)	股數	持股 比率 (%)	股數	持股 比率 (%)			股數	持股 比率 (%)	職稱	
董事長 暨 策略長	中華民國	林憲銘	男 71歲以上	110.07.20	3年	90.05.23	42,599,252	1.47	42,599,252	1.47	1,544	0.00	0	0.00	交通大學電子計算機與控制工程 學士 遊戲橘子數位科技(股)公司董事 義隆電子(股)公司獨立董事 宏碁電腦(股)公司總經理 緯創綠能控股(股)公司董事長	無	無	無	無	
副董 事長	中華民國	黃柏濤	男 61~70歲	110.07.20	3年	95.06.08	9,757,628	0.34	10,929,628	0.38	179,005	0.01	0	0.00	政大企家班 大同工學院工業產品設計學士 宏碁電腦(股)公司副總經理 緯創資通(股)公司副董事長 緯創數技投資控股(股)公司董事長暨總經理 緯謙科技(股)公司董事長 緯育(股)公司董事長 Ikala Global Online Corp. 董事	無	無	無	無	
董事	中華民國	啟基科技 (股)公司	無	110.07.20	3年	107.06.14	28,796,209	0.99	28,796,209	0.99	-	-	0	0.00	無	無	無	無	無	
	中華民國	法人代表: 謝宏波	男 61~70歲	110.07.20	3年	94.06.09	-	-	1,022,911	0.04	13,271	0.00	0	0.00	大同工學院電機學士 宏碁電腦(股)公司資深副總經理 啟基科技(股)公司執行長 緯創資通(股)公司董事 啟基科技(股)公司董事長暨策略長 瑞鼎科技(股)公司獨立董事 宇瞻科技(股)公司董事 育基數位科技(股)公司董事 WNC Holding Corporation董事 NeWeb Holding Corporation董事	無	無	無	無	
董事	中華民國	彭錦彬	男 61~70歲	110.07.20	3年	107.06.14	360,870	0.01	1,108,870	0.04	0	0.00	90,000	0.00	政治大學企管碩士 宏碁(股)公司資深副總經理暨 財務長 智融(股)公司總經理 緯創資通(股)公司董事 啟基科技(股)公司董事 緯創軟體(股)公司董事 友達光電(股)公司獨立董事 宇瞻科技(股)公司獨立董事 智星(股)公司董事長 師子王藝術分享(股)公司董事 庫得科技(股)公司董事 奧暢雲服務(股)公司監察人	無	無	無	無	
獨立 董事	中華民國	陳有諒	男 71歲以上	110.07.20	3年	107.06.14	0	0.00	0	0.00	0	0.00	0	0.00	台灣大學電機學士 蔚華科技(股)公司董事長 金麗科技(股)公司董事長 李洲科技(股)公司董事長 波若威科技(股)公司董事長 緯創資通(股)公司獨立董事 蔚華科技(股)公司董事 金麗科技(股)公司董事 李洲科技(股)公司董事 波若威科技(股)公司董事	無	無	無	無	
獨立 董事	中華民國	簡學仁	男 71歲以上	110.07.20	3年	107.06.14	0	0.00	0	0.00	0	0.00	0	0.00	美國麻省理工學院化學工程碩士 世界先進積體電路(股)公司 董事長暨總經理 緯創資通(股)公司獨立董事 南亞電路板(股)公司獨立董事 兆捷科技(股)公司獨立董事 晶宏半導體(股)公司董事 福住建設(股)公司董事長 福住投資(股)公司董事長 Neuchips Inc. 董事	無	無	無	無	
獨立 董事	中華民國	張良吉	男 71歲以上	110.07.20	3年	107.06.14	0	0.00	0	0.00	0	0.00	0	0.00	政治大學法律學士 大陸建設(股)公司董事長 緯創資通(股)公司獨立董事 台灣產物保險(股)公司獨立董事 財團法人三聯科技教育基金會董事 台北市不動產開發商業同業公會常務監事 英屬維京群島商碩河控股(股)公司台灣分 公司顧問	無	無	無	無	



職稱	國籍或註冊地	姓名	性別 年齡	選(就)任 日期	任期	初次選任 日期	選任時 持有股份		現在 持有股數		配偶、未成年 子女現在持有 股份		利用他人名義 持有股份	主要經(學)歷	目前兼任本公司及其他公司之職務	具配偶或二親等 以內關係之其他 主管、董事或監 察人			備註	
							股數	持股 比率 (%)	股數	持股 比率 (%)	股數	持股 比率 (%)				股數	持股 比率 (%)	職稱		姓名
獨立 董事	中華 民國	余佩佩	女 51~60歲	110.07.20	3年	110.07.20	0	0.00	0	0.00	0	0.00	0	0.00	美國史丹佛大學商研所企家班 加拿大英屬哥倫比亞大學企管 碩士 政治大學銀行學士 美商高盛亞洲證券有限公司 董事總經理 卓毅創業投資(股)公司董事長	緯創資通(股)公司獨立董事 國泰金融控股(股)公司獨立董事 國泰人壽保險(股)公司獨立董事 國泰世紀產物保險(股)公司獨立董事 維格餅家(股)公司董事長 鴻廷投資管理顧問有限公司董事 天脈科技(股)公司董事 珂境旅行社(股)公司董事	無	無	無	無
獨立 董事	中華 民國	李明山 (註)	男 51~60歲	110.07.20	3年	107.06.14	-	-	-	-	-	-	-	-	政治大學企業管理碩士 元大證券執行副總 台灣花旗環球(股)公司 董事總經理	-	無	無	無	無

註：獨立董事李明山先生於113年1月25日逝世解任

### 法人股東之主要股東

113年4月2日

法人股東名稱	法人股東之主要股東	持股比例
啟基科技股份有限公司	緯創資通股份有限公司	19.80%
	寶來台灣高股息基金專戶	4.35%
	台北富邦商業銀行股份有限公司受託保管復華台灣科技優息ETF 證券投資信託基金專戶	3.85%
	新制勞工退休基金	2.61%
	王永順	2.13%
	永豐商業銀行受託保管啟基科技(股)公司有表決權、有股利分 配權之限制型股票信託專戶	2.06%
	中華郵政股份有限公司	2.00%
	華南商業銀行受託保管統一台灣高息動能ETF證券投資信託基金 專戶	1.83%
	謝宏波	1.50%
	彰化商業銀行股份有限公司受託保管元大台灣高股息優質龍頭證 券投資信託基金專戶	1.39%

### 法人股東之主要股東為法人者其主要股東

113年4月1日

法人名稱	法人之主要股東	持股比例
緯創資通股份有限公司	新制勞工退休基金	3.16%
	台新國際商業銀行股份有限公司受託保管國泰台灣高股息傘型證 券投資信託基金之台灣ESG永續高股息ETF證券投資信託基金專 戶	3.13%
	富邦人壽保險股份有限公司	1.84%
	台北富邦商業銀行受託緯創資通信託財產專戶	1.62%
	元大台灣高股息基金專戶	1.50%
	林憲銘	1.47%
	美商摩根大通銀行台北分行受託保管先進星光基金公司之系列基 金先進總合國際股票指數基金投資專戶	1.35%
	啟基科技股份有限公司	0.99%
	群益台灣精選高息ETF基金專戶	0.89%
	花旗(台灣)商業銀行受託保管挪威中央銀行投資專戶	0.88%

113年3月31日

法人名稱	法人之主要股東	持股比例
中華郵政股份有限公司	交通部	100%

## 董事專業資格及獨立董事獨立性資訊揭露：

姓名	條件	專業資格與經驗	獨立性情形	兼任其他 公開發行 公司獨立 董事家數
林憲銘		董事長林憲銘先生曾任宏碁集團多項重要職務，包括宏碁電腦集團總經理，具有豐富產業經驗及領導能力，目前兼任本公司之策略長，負責本公司策略規劃、建構、推動及長期發展等相關事宜。於109年獲頒工研院院士殊榮。	(1)未與其他董事間具有配偶或二親等以內之親屬關係。 (2)未有公司法第30條各款情事之一。	1
黃柏溥		副董事長黃柏溥先生曾任聲寶公司的工業設計、宏碁電腦工業設計處副總經理及本公司總經理兼執行長，亦累積超過25年的產業經驗，目前致力於緯創及集團旗下育成新事業，透過整合智能終端/雲服務/增值平台，協助公司轉型成為技術服務公司。		0
啟碁科技(股) 公司法人代表： 謝宏波		董事謝宏波先生，亦曾擔任宏碁集團多項重要職務，以及宏碁電腦(股)公司資深副總經理及啟碁科技(股)公司執行長，現任為啟碁科技(股)公司董事長暨策略長，累積豐富經營管理、領導決策與風險管理能力。		1
彭錦彬		董事彭錦彬先生曾任宏碁科技(股)公司資深副總暨財務長及智融集團總經理，同時具有科技產業及財務、會計及投資之專業背景，以及傑出的管理能力。		2
陳有諒		獨立董事陳有諒先生曾為金麗科技(股)公司及蔚華科技(股)公司之創辦人之一，現為蔚華科技(股)公司、金麗科技(股)公司、李洲科技(股)公司及波若威科技(股)公司董事，熟知科技與半導體產業上下游發展趨勢及產業狀況，並有豐富領導及決策能力。		本公司獨立董事於選任前兩年及任職期間皆符合以下獨立性情形： (1)非公司或其關係企業之受僱人。 (2)非公司或其關係企業之董事、監察人(但如為公司與其母公司、子公司或屬同一母公司之子公司依本法或當地國法令設置之獨立董事相互兼任者，不在此限)。 (3)非本人及其配偶、未成年子女或以他人名義持有公司已發行股份總數1%以上或持股前十名之自然人股東。

姓名	條件	專業資格與經驗	獨立性情形	兼任其他 公開發行 公司獨立 董事家數
簡學仁		獨立董事簡學仁先生曾先後服務於美國英特爾及台積電公司，分別擔任研發、工程、業務及行銷等重要管理職務，後擔任世界先進積體電路(股)公司董事長暨總經理，具半導體及科技產業之專業知識與豐富領導與決策能力，以及豐碩的人脈關係。	(4)非(1)所列之經理人或(2)、(3)所列人員之配偶、二親等以內親屬或三親等以內直系血親親屬。 (5)非直接持有公司已發行股份總數5%以上、持股前五名或依公司法第27條第1項或第2項指派代表人擔任公司董事或監察人之法人股東之董事、監察人或受僱人(但如為公司與其母公司、子公司或屬同一母公司之子公司依本法或當地國法令設置之獨立董事相互兼任者，不在此限)。	2
張良吉		獨立董事張良吉先生畢業於政治大學法律學士，曾為法律事務所資深顧問，並擔任大陸建設(股)公司董事長逾10年，同時具備法律、不動產開發和營建管理的專長，同時亦具有專業領導能力。	(6)非與公司之董事席次或有表決權之股份超過半數係由同一人控制之他公司董事、監察人或受僱人(但如為公司或其母公司、子公司或屬同一母公司之子公司依本法或當地國法令設置之獨立董事相互兼任者，不在此限)。 (7)非與公司之董事長、總經理或相當職務者互為同一人或配偶之他公司或機構之董事(理事)、監察人(監事)或受僱人(但如為公司與其母公司、子公司或屬同一母公司之子公司依本法或當地國法令設置之獨立董事相互兼任者，不在此限)。	1
余佩佩		獨立董事余佩佩小姐曾任美商高盛亞洲證券有限公司董事總經理及卓毅創業投資(股)公司董事長，具會計或財務專業背景。專長於企業併購、跨國投資及合資等領域，亦熟知金融市場及產業現況。	(8)非與公司有財務或業務往來之特定公司或機構之董事(理事)、監察人(監事)、經理人或持股5%以上股東(但特定公司或機構如持有公司已發行股份總數20%以上，未超過50%，且為公司與其母公司、子公司或屬同一母公司之子公司依本法或當地國法令設置之獨立董事相互兼任者，不在此限)。	3
李明山(註)		獨立董事李明山先生曾任元大證券執行副總及台灣花旗環球(股)公司董事總經理，目前為東博財務顧問(股)公司及東博資本創業投資(股)公司董事長，具會計或財務專業背景。專長於企業併購、跨國投資及合資等領域，亦熟知金融市場及產業現況。	(9)非為公司或關係企業提供審計或最近二年取得報酬累計金額未逾新臺幣50萬元之商務、法務、財務、會計等相關服務之專業人士、獨資、合夥、公司或機構之企業主、合夥人、董事(理事)、監察人(監事)、經理人及其配偶。但依證券交易法或企業併購法相關法令履行職權之薪資報酬委員會、公開收購審議委員會或併購特別委員會成員，不在此限。 (10)未與其他董事間具有配偶或二親等以內之親屬關係。 (11)未有公司法第30條各款情事之一。 (12)未有公司法第27條規定以政府、法人或其代表人當選。	0

註：獨立董事李明山先生於113年1月25日逝世解任

### 董事會多元化及獨立性：

#### 1. 董事會之多元化政策、目標及達成情形：

##### (1) 多元化政策：

本公司董事會成員組成多元化政策訂定於「公司治理實務守則」第20條。政策內容如下：

董事會成員組成應考量多元化，除兼任公司經理人之董事不宜逾董事席次三分之一外，並就本身運作、營運型態及發展需求以擬訂適當之多元化方針，宜包括但不限於以下二大面向之標準：

- 一、基本條件與價值：性別、年齡、國籍、種族及文化等。
- 二、專業知識與技能：專業背景(如法律、會計、產業、財務、行銷或科技)、專業技能及產業經歷等。

董事會成員應普遍具備執行職務所必須之知識、技能及素養。為達到公司治理之理想目標，董事會整體應具備之能力如下：

- 一、營運判斷能力。
- 二、會計及財務分析能力。
- 三、經營管理能力。
- 四、危機處理能力。
- 五、產業知識。
- 六、國際市場觀。
- 七、領導能力。
- 八、決策能力。

##### (2) 多元化政策之具體管理目標及達成情形如下：

本公司截至112年底共有9位董事，其中具員工身分之董事占比為22%；獨立董事占比為56%，其中1位獨立董事任期年資在3年以下，其餘4位獨立董事任期年資超過3年。本公司之全體董事均熟知科技產業上下游動態與產業概況，並具有豐富之經營管理、領導決策能力，其中彭錦彬先生、李明山先生及余佩佩小姐因具有財金、銀行及企管相關學經歷，故具會計及財務分析之專業背景與投資專長，張良吉先生具有法律之背景專長以及不動產開發之經驗，每位董事均可從不同面向給予公司專業建議。本公司已達成獨立董事席次過半、兼任公司經理人之董事不宜逾董事席次三分之一以及至少有一席女性董事之具體管理目標。



多元化核心項目 董事姓名	性別	兼任本公司員工	年齡			獨立董事任期年資		營運判斷能力	會計及財務分析能力	經營管理能力	危機處理能力	產業知識	國際市場觀	領導與決策能力	法律	風險管理	投資
			51至60	61至70	71以上	3年以下	超過3年										
林憲銘	男	v			v			v		v	v	v	v	v		v	
黃柏溥	男	v		v				v		v	v	v	v	v		v	
謝宏波	男			v				v		v	v	v	v	v		v	
彭錦彬	男			v				v	v	v	v	v	v	v		v	v
陳有諒	男				v		v	v		v	v	v	v	v		v	
簡學仁	男				v		v	v		v	v	v	v	v		v	
張良吉	男				v		v	v		v	v	v	v	v	v	v	
余佩佩	女		v				v	v	v	v	v	v	v	v		v	v
李明山(註)	男		v				v	v	v	v	v	v	v	v		v	v

註：獨立董事李明山先生於113年1月25日逝世解任

## 2.董事會獨立性：

本公司董事會於112年底共有9位董事，其中5位為獨立董事，董事彼此間並無證券交易法第26條之3第3項及第4項規定情事。

## (二) 總經理、副總經理、協理、各部門及分支機構主管資料(113.04.01)

職稱	國籍	姓名	性別	就任日期	持有股份		配偶、未成年子女持有股份		利用他人名義持有股份		主要經(學)歷	目前兼任其他公司之職務	具配偶或二親等以內關係之經理人			備註
					股數	持股比率(%)	股數	持股比率(%)	股數	持股比率(%)			職稱	姓名	關係	
董事長暨策略長	中華民國	林憲銘	男	91.01.01	42,599,252	1.47	1,544	0.00	0	0.00	參見董事	參見董事	無	無	無	無
副董事長	中華民國	黃柏溥	男	91.01.01	10,929,628 (註3)	0.38	179,005	0.01	0	0.00	參見董事	參見董事	無	無	無	無
總經理暨執行長	中華民國	林建勳	男	104.04.10	3,569,000	0.12	0	0.00	1,312,000	0.05	紐約州立大學石溪分校工商管理碩士 緯創資通(股)公司總經理暨緯創科技執行長	茂林光電科技(開曼)股份有限公司董事 高雄晶傑達光電科技(股)公司董事長 緯昌科技(股)公司董事長 緯成資產管理(股)公司董事 其他海外公司兼任情形彙總表(註1)	無	無	無	無
營運架構長暨技術長	中華民國	沈慶堯	男	96.06.08	1,676,000 (註4)	0.06	14,848	0.00	0	0.00	加州大學聖塔芭芭拉分校資訊工程所碩士 緯創資通(股)公司總經理暨緯創智能執行長	緯育(股)公司董事 緯創數技投資控股(股)公司董事 緯創資通(上海)有限公司董事長 昆山緯績智能科技有限公司董事長 緯晶光電科技(上海)有限公司董事 蔚隆(南京)汽車智能科技有限公司董事 Wistron InfoComm Manufacturing (India) Private Limited 董事	無	無	無	無
幕僚長	中華民國	林福謙	男	91.01.01	4,189,569 (註5)	0.14	8,199	0.00	0	0.00	逢甲大學會計學士 宏基電腦(股)公司財務長	啟基科技(股)公司董事 緯創軟體(股)公司董事 緯穎科技服務(股)公司董事	無	無	無	無



職稱	國籍	姓名	性別	就任日期	持有股份		配偶、未成年子女持有股份		利用他人名義持有股份		主要經(學)歷	目前兼任其他公司之職務	具配偶或二親等以內關係之經理人			備註
					股數	持股比率(%)	股數	持股比率(%)	股數	持股比率(%)			職稱	姓名	關係	
幕僚長	中華民國	林福謙	男	91.01.01	4,189,569 (註5)	0.14	8,199	0.00	0	0.00	逢甲大學會計學士 宏基電腦(股)公司財務長	鼎創有限公司董事長 理本投資有限公司董事長 緯成資產管理(股)公司董事長 緯創生技投資控股(股)公司董事 緯創醫學科技(股)公司董事 緯創數技投資控股(股)公司董事 緯創綠能控股(股)公司董事 全景軟體(股)公司董事 馬雅資訊(股)公司董事 宗盈國際科技(股)公司董事 沛爾生技醫藥(股)公司董事 智元創業投資(股)公司董事 育基數位科技(股)公司監察人 B-Temia Asia Pte Ltd. 董事 WiseCap (Hong Kong) Limited 董事長 Hartec Asia Pte. Ltd. 董事 Hukai Biotechnology Corporation 董事	無	無	無	無
前瞻技術中心 總經理	中華民國	黃俊東	男	91.01.01	2,978,561 (註6)	0.10	0	0.00	0	0.00	交通大學電子研究所碩士 宏基電腦(股)公司副總經理 新眾電腦(股)公司處長 緯創資通(股)公司技術長	啟基科技(股)公司董事 郁創科技(股)公司董事長 緯創生技投資控股(股)公司董事長 緯創醫學科技(股)公司董事長 智帆風能(股)公司董事長 鼎創有限公司董事 理本投資有限公司董事 馬雅資訊(股)公司董事 福寶科技(股)公司董事 安盟生技(股)公司董事 動析智能科技有限公司董事 緯創綠能控股(股)公司董事 重慶緯創醫療科技有限公司董事長 Wistron Medical Technology Malaysia Sdn. Bhd. 董事 Tube Inc. 董事 Free Bionics, Inc 董事 Apollo Medical Optics Inc. 董事 B-Temia Inc. 董事 B-Temia Asia Pte. Ltd. 董事	無	無	無	無
數位長暨 資安長	中華民國	王志宏	男	96.06.08	1,321,607 (註7)	0.05	-	-	0	0.00	逢甲大學工業工程學士 緯創資通(股)公司智慧製造長	無	無	無	無	
財務長	中華民國	石慶堂	男	92.07.15	4,131,489	0.14	2,649	0.00	0	0.00	舊金山金門大學財務管理碩士 國立台灣大學高階主管企管碩士 (EMBA) 宏基電腦(股)公司會計經理	鼎創有限公司董事 理本投資有限公司董事 郁創科技(股)公司監察人 緯育(股)公司監察人 緯謙科技(股)公司監察人 緯創數技投資控股(股)公司監察人 緯創生技投資控股(股)公司監察人 緯創醫學科技(股)公司監察人	無	無	無	無

職稱	國籍	姓名	性別	就任日期	持有股份		配偶、未成年子女持有股份		利用他人名義持有股份		主要經(學)歷	目前兼任其他公司之職務	具配偶或二親等以內關係之經理人			備註
					股數	持股比率(%)	股數	持股比率(%)	股數	持股比率(%)			職稱	姓名	關係	
財務長	中華民國	石慶堂	男	92.07.15	4,131,489	0.14	2,649	0.00	0	0.00	舊金山金門大學財務管理碩士 國立台灣大學高階主管企管碩士(EMBA) 宏碁電腦(股)公司會計經理	高雄晶傑達光電科技(股)公司監察人 緯成資產管理(股)公司監察人 其他海外公司兼任情形彙總詳(註2)	無	無	無	無
企業暨網通產品事業群總經理	中華民國	林威遠	男	104.04.10	1,615,495	0.06	794	0.00	0	0.00	萊特州立大學工商管理碩士 緯創資通(股)公司事業群副營運長	Wistron Technology Service (America) Corporation 董事長 Wistron Mexico S.A. de C.V. 董事 Wistron InfoComm Mexico S.A. de C.V. 董事 Alpha EMS Corporation 董事	無	無	無	無
技術副總經理	中華民國	張光祥	男	104.04.10	617,851 (註8)	0.02	63,613	0.00	0	0.00	政大企家班 中興大學應用數學學士 緯創資通(股)公司事業群副營運長	無	無	無	無	
策略規劃副總經理	中華民國	王光宇	男	106.12.22	307,000	0.01	0	0.00	0	0.00	美國柏克萊加州大學機械博士 正崴精密工業(股)公司集團技術長	MoBagel, Inc. 董事	無	無	無	無
個人運算產品事業群總經理	中華民國	林建良	男	107.12.21	1,050,324	0.04	4,301	0.00	0	0.00	政大企家班 台灣大學資訊工程碩士 緯創資通(股)公司事業群營運長	翔智科技(股)公司董事長 磐儀科技(股)公司董事 圓展科技(股)公司董事 Formosa Prosonic Industries Berhad 董事 Wistron InfoComm (Vietnam) Co., Ltd. 董事 緯聯電子科技(中山)有限公司董事 緯創投資(四川)有限公司董事 緯創資通(中山)有限公司董事 緯創資通(成都)有限公司董事 緯創資通(重慶)有限公司董事 成都緯成計算機有限公司董事	無	無	無	無
新技術策略副總經理	中華民國	卓竹順	男	107.12.21	741,000	0.03	1,209	0.00	0	0.00	雷鳥管理學院國際管理碩士 緯創資通(股)公司事業群營運長	無	無	無	無	
全球製造總經理	中華民國	賴育民	男	108.03.05	757,463	0.03	0	0.00	0	0.00	國立清華大學工業工程碩士 緯創資通(股)公司全球製造副總廠長	緯成資產管理(股)公司董事 Alpha EMS Corporation 董事長 Wistron Mexico S.A. de C.V. 董事 Wistron InfoComm Mexico S.A. de C.V. 董事	無	無	無	無
工業暨車用產品事業群總經理	中華民國	許美侖	女	110.07.28	770,000	0.03	0	0.00	0	0.00	國立中山大學資訊管理學士 緯創資通(股)公司事業群行銷長	高雄晶傑達光電科技(股)公司董事 瑞相科技(股)公司董事 緯視晶光電(昆山)有限公司董事 緯創資通(泰州)有限公司董事 蔚隆(昆山)汽車電子有限公司董事 Mobility Technology Group Inc. 董事 Heracles Enterprises Limited 董事 Formosa Prosonic Technology Sdn. Bhd. 董事	無	無	無	無

職稱	國籍	姓名	性別	就任日期	持有股份		配偶、未成年子女持有股份		利用他人名義持有股份		主要經(學)歷	目前兼任其他公司之職務	具配偶或二親等以內關係之經理人			備註
					股數	持股比率(%)	股數	持股比率(%)	股數	持股比率(%)			職稱	姓名	關係	
客戶服務暨綠資源事業群總經理	中華民國	董育寰	男	107.12.21	1,720,986	0.06	0	0.00	0	0.00	政大企家班 南加州大學資訊管理碩士 緯創資通(股)公司事業群營運長	緯聰科技(股)公司董事 SMS Infocomm (Singapore) Pte. Ltd. 董事長 Service Management Solutions Mexico S.A. de C.V. 董事 Wistron InfoComm (Philippines) Corp. 董事 SMS InfoComm Corp. 董事長 Wistron Green Tech (Texas) Corp. 董事長 Wistron K.K. 董事 ICT Service Management Solutions (India) Private Limited 董事 昆山緯隆供應鏈管理有限公司董事 緯騰(重慶)信息技術服務有限公司董事 緯騰技術服務(昆山)有限公司董事 緯潤高新材料(昆山)有限公司董事 緯晶綠能科技(昆山)有限公司董事	無	無	無	無
全球製造總經理	中華民國	賴志忠	男	110.07.28	700,000	0.02	730	0.00	0	0.00	國立中央大學高階主管企管碩士(EMBA) 緯創資通(股)公司製造總監	高雄晶傑達光電科技(股)公司董事 緯創資通(中山)有限公司董事 緯創資通(昆山)有限公司董事 緯創資通(重慶)有限公司董事 緯創資通(四川)有限公司董事 緯創資通(成都)有限公司董事 蔚隆(昆山)汽車電子有限公司董事 緯聯電子科技(中山)有限公司董事 成都緯成計算機有限公司董事 Wistron Technology (Malaysia) Sdn. Bhd. 董事 Wistron InfoComm (Vietnam) Co., Ltd 董事長 Heracles Enterprises Limited 董事 Formosa Prosonic Technology Sdn. Bhd. 董事	無	無	無	無
個人運算產品事業群副總經理	中華民國	賴世勤	男	107.12.21	1,008,111	0.03	0	0.00	0	0.00	政大企家班 中原大學電子工程學士 緯創資通(股)公司事業群副營運長	翔智科技(股)公司董事 Wistron InfoComm (Vietnam) Co., Ltd. 董事	無	無	無	無
企業暨網通產品事業群副總經理	中華民國	黃錦適	男	110.07.28	743,822	0.03	-	-	0	0.00	政大企家班 國立臺灣科技大學工業管理學士 緯創資通(股)公司事業群營運長	無	無	無	無	
全球供應鏈管理供應鏈副總經理	中華民國	胡慶宏	男	110.07.28	2,119,014	0.07	0	0.00	0	0.00	中原大學機械工程學士 緯創資通(股)公司供應鏈管理總監	Mindforce Holding Limited 董事	無	無	無	無
工業暨車用產品事業群副總經理	中華民國	劉展豪	男	111.03.16	445,883	0.02	0	0.00	0	0.00	大峽谷大學工商管理碩士 緯創資通(股)公司事業群副營運長	緯昌科技(股)公司董事 成運汽車製造(股)公司董事 緯創資通(昆山)有限公司董事 昆山緯績智能科技有限公司董事 Wistron Technology (Malaysia) Sdn. Bhd. 董事 Heracles Enterprises Limited 董事 Formosa Prosonic Technology Sdn. Bhd. 董事	無	無	無	無
全球製造副總經理	中華民國	黃信勳	男	111.03.16	60,057	0.00	0	0.00	0	0.00	復旦大學工商管理博士 緯創資通(股)公司事業部/製造管理總監	緯創資通(泰州)有限公司董事 緯視晶光電(昆山)有限公司董事	無	無	無	無

職稱	國籍	姓名	性別	就任日期	持有股份		配偶、未成年子女持有股份		利用他人名義持有股份		主要經(學)歷	目前兼任其他公司之職務	具配偶或二親等以內關係之經理人			備註
					股數	持股比率(%)	股數	持股比率(%)	股數	持股比率(%)			職稱	姓名	關係	
資訊管理 資訊副總經理	中華民國	馮志強	男	112.01.01	249,987	0.01	1,258	0.00	0	0.00	輔仁大學資訊管理學士 緯創資通(股)公司資訊管理總監	無	無	無	無	無
全球製造 副總經理	中華民國	張聰耀	男	112.01.01	360,144 (註9)	0.01	66,853	0.00	0	0.00	逢甲大學工業工程學士 緯創資通(股)公司技術總監	無	無	無	無	無
個人運算產品 事業群 研發副總經理	中華民國	梁德育	男	112.08.05	786,000	0.03	0	0.00	0	0.00	大同大學電機工程碩士 緯創資通(股)公司事業群硬體開發設計 總監	翔智科技(股)公司董事	無	無	無	無
客戶服務暨 綠資源事業群 副總經理	中華民國	邱居德	男	112.08.05	404,178	0.01	0	0.00	0	0.00	逢甲大學電子工程學士 緯創資通(股)公司事業群副營運長	緯聰科技(股)公司董事長 SMS InfoComm Corporation 董事 Wistron Green Tech (Texas) Corporation 董事	無	無	無	無
數位科技 研發副總經理	中華民國	李旭明	男	112.08.05	120,919	0.00	0	0.00	0	0.00	國立中山大學電機工程碩士 緯創資通(股)公司軟體研發管理總監	郁創科技(股)公司董事	無	無	無	無
會計長	中華民國	邱聰敏	男	112.01.01	260,554	0.01	0	0.00	0	0.00	逢甲大學會計學士 緯創科技會計長	緯昌科技(股)公司董事 Alpha EMS Corporation 董事 緯聰科技(股)公司監察人 翔智科技(股)公司監察人 昆山緯隆供應鏈管理有限公司監察人 緯騰(重慶)信息技術服務有限公司監察人 緯騰技術服務(昆山)有限公司監察人 Wistron Medical Technology Japan K.K. 監察人 Wistron K.K. 監察人	無	無	無	無

註1：Service Management Solutions Mexico S.A. de C.V. 董事長、Wistron InfoComm (Philippines) Corp. 董事長、Wistron InfoComm Mexico S.A. de C.V. 董事長、Wistron Mexico S.A. de C.V. 董事長、緯創資通(昆山)有限公司董事長、緯視晶光電(昆山)有限公司董事長、成都緯成計算機有限公司董事長、昆山緯隆供應鏈管理有限公司董事長、緯創資通(泰州)有限公司董事長、緯創投資(四川)有限公司董事長、緯創資通(中山)有限公司董事長、緯創資通(成都)有限公司董事長、緯創資通(重慶)有限公司董事長、緯騰(重慶)信息技術服務有限公司董事長、緯騰技術服務(昆山)有限公司董事長、蔚隆(昆山)汽車電子有限公司董事長、ICT Service Management Solutions (India) Private Limited 董事、Wistron K.K. 董事、Wistron Technology (Malaysia) Sdn. Bhd. 董事、中山茂林光電科技有限公司董事、緯創香港有限公司董事、緯聯電子科技(中山)有限公司董事長、緯潤高新材料(昆山)有限公司董事長、緯晶綠能科技(昆山)有限公司董事長

註2：AII Holding Corp. 董事、Wistron InfoComm Technology (America) Corp. 董事、Wistron InfoComm Technology (Texas) Corp. 董事、Wistron LLC 董事、昆山詮能精密鑄造有限公司董事、緯立資訊配件(泰州)有限公司監察人、緯創資通(上海)有限公司監察人、Win Smart Co., Ltd. 董事、Cowin Worldwide Corporation 董事、WisVision Corporation 董事、Wistron Hong Kong Holding Limited 董事

註3：不含保留運用決定權信託股數3,000,000股

註4：不含保留運用決定權信託股數2,327,359股

註5：不含保留運用決定權信託股數3,000,000股

註6：不含保留運用決定權信託股數2,500,000股

註7：不含保留運用決定權信託股數3,500,000股

註8：不含保留運用決定權信託股數2,500,000股

註9：不含保留運用決定權信託股數480,000股



## 三、最近年度給付董事、監察人、總經理及副總經理等之酬金

## (一)董事之酬金

112年12月31日 單位:新台幣千元

職稱	姓名	董事酬金								A、B、C及D等 四項總額及占稅 後純益之比例	兼任員工領取相關酬金								A、B、C、D、 E、F及G等七項 總額及占稅後純 益之比例	領取來自子公司以 外轉投資事業或母 公司酬金				
		報酬(A)		退職退休金(B)		董事酬勞(C)		業務執行費用 (D)			薪資、獎金及 特支費等(E)		退職退休金(F)		員工酬勞(G)									
		本公司	財務報 告內所 有公司	本公司	財務報 告內所 有公司	本公司	財務報 告內所 有公司	本公司	財務報 告內所 有公司		本公司	財務報 告內所 有公司	本公司	財務報 告內所 有公司	本公司		財務報告內 所有公司				本公司	財務報 告內所 有公司		
現金 金額	股票 金額	現金 金額	股票 金額	現金 金額	股票 金額	現金 金額	股票 金額	現金 金額	股票 金額	現金 金額	股票 金額	現金 金額	股票 金額	現金 金額	股票 金額	現金 金額	股票 金額							
董事	董事長暨策略長	林憲銘																				43,875		
	副董事長	黃柏溥																						
	董事	啟基科技(股)公司		0	0	0	0	85,114	85,114	350	390	85,464	85,504	57,617	57,617	6,409	6,409	76,500	0	76,500	0		225,990	226,030
		法人代表：謝宏波																						
獨立 董事	獨立董事	陳有諒																				0		
	獨立董事	簡學仁																						
	獨立董事	0	0	0	0	29,200	29,200	400	400	29,600	29,600	0	0	0	0	0	0	0	0	29,600	29,600			
	獨立董事	張良吉																						
	獨立董事	余佩佩																						
獨立董事	李明山																							

1. 請敘明獨立董事酬金給付政策、制度、標準與結構，並依所擔負之職責、風險、投入時間等因素敘明與給付酬金數額之關聯性：依據本公司「公司章程」及「董事暨功能性委員會酬勞給付原則」，獨立董事之酬勞除基本金額外，另依其參與功能性委員會所擔任之職務給予額外加給，且不論盈虧均支付之。

2. 除上表揭露外，最近年度公司董事為財務報告內所有公司提供服務(如擔任母公司/財務報告內所有公司/轉投資事業非屬員工之顧問等)領取之酬金：無。

## 1. 酬金級距表

給付本公司各個董事酬金級距	董事姓名			
	前四項酬金總額(A+B+C+D)		前七項酬金總額(A+B+C+D+E+F+G)	
	本公司	財務報告內所有公司H	本公司	母公司及所有轉投資事業I
低於1,000,000元	1, 註1	1, 註1	1, 註1	
1,000,000元(含)~2,000,000元(不含)				
2,000,000元(含)~3,500,000元(不含)				
3,500,000元(含)~5,000,000元(不含)				
5,000,000元(含)~10,000,000元(不含)	5, 註2	5, 註2	5, 註2	5, 註2
10,000,000元(含)~15,000,000元(不含)				
15,000,000元(含)~30,000,000元(不含)	3, 註3	3, 註3	2, 註5	2, 註5
30,000,000元(含)~50,000,000元(不含)	1, 註4	1, 註4		1, 註1
50,000,000元(含)~100,000,000元(不含)			1, 註6	1, 註6
100,000,000元以上			1, 註4	1, 註4
總計	10	10	10	10

註1：法人代表：謝宏波

註2：陳有諒、簡學仁、張良吉、余佩佩、李明山

註3：黃柏溥、啟基科技(股)公司、彭錦彬

註4：林憲銘

註5：啟基科技(股)公司、彭錦彬

註6：黃柏溥

## (二) 監察人之酬金：不適用。

## 1. 酬金級距表：不適用

## (三)總經理及副總經理之酬金

112年12月31日 單位：新台幣千元

職稱	姓名	薪資(A)		退職退休金(B)		獎金及特支費等(C)		員工酬勞金額(D)				A、B、C及D等四項總額及占稅後純益之比例		領取來自子公司以外轉投資事業或母公司酬金	
		本公司	財務報告內所有公司	本公司	財務報告內所有公司	本公司	財務報告內所有公司	本公司		財務報告內所有公司		本公司	財務報告內所有公司		
								現金金額	股票金額	現金金額	股票金額				
董事長暨策略長	林憲銘														
副董事長	黃柏溥														
總經理暨執行長	林建勳														
營運架構長暨技術長	沈慶堯														
幕僚長	林福謙														
前瞻技術中心總經理	黃俊東														
數位長暨資安長	王志宏														
財務長	石慶堂														
企業暨網通產品事業群總經理	林威遠	62,806	62,806	28,539	28,539	250,686	250,686								
技術副總經理	張光祥							183,500	0	183,500	0	525,532 4.58%	525,532 4.58%	288	
策略規劃副總經理	王光宇														
個人運算產品事業群總經理	林建良														
全球製造總經理	賴育民														
新技術策略副總經理	卓竹順														
客戶服務暨綠資源事業群總經理	董育寰														
工業暨車用產品事業群總經理	許美侖														
全球製造總經理	賴志忠														

## 1. 酬金級距表

給付本公司各個總經理及副總經理酬金級距	總經理及副總經理姓名	
	本公司	母公司及所有轉投資事業
低於1,000,000元		
1,000,000元(含)~2,000,000元(不含)		
2,000,000元(含)~3,500,000元(不含)		
3,500,000元(含)~5,000,000元(不含)		
5,000,000元(含)~10,000,000元(不含)	2席, 註1	2席, 註1
10,000,000元(含)~15,000,000元(不含)	2席, 註2	2席, 註2
15,000,000元(含)~30,000,000元(不含)	8席, 註3	8席, 註3
30,000,000元(含)~50,000,000元(不含)	3席, 註4	3席, 註4
50,000,000元(含)~100,000,000元(不含)	1席, 註5	1席, 註5
100,000,000元以上	1席, 註6	1席, 註6
總計	共17席	共17席

註1：王光宇、張光祥

註2：賴育民、卓竹順

註3：黃俊東、沈慶堯、王志宏、石慶堂、林威遠、董育寰、許美侖、賴志忠

註4：黃柏溥、林福謙、林建良

註5：林建勳

註6：林憲銘

## 2. 分派員工酬勞之經理人姓名及分派情形

112年12月31日 單位：新台幣千元

職稱	姓名	股票金額	現金金額	總計	總額占稅後純益之比例(%)
董事長暨策略長	林憲銘	0	222,000	222,000	1.94
副董事長	黃柏溥				
總經理暨執行長	林建勳				
營運架構長暨技術長	沈慶堯				
幕僚長	林福謙				
前瞻技術中心總經理	黃俊東				
數位長暨資安長	王志宏				
財務長	石慶堂				
企業暨網通產品事業群總經理	林威遠				
技術副總經理	張光祥				
策略規劃副總經理	王光宇				
個人運算產品事業群總經理	林建良				
全球製造總經理	賴育民				
新技術策略副總經理	卓竹順				
客戶服務暨綠資源事業群總經理	董育寰				
工業暨車用產品事業群總經理	許美侖				
全球製造總經理	賴志忠				
個人運算產品事業群副總經理	賴世勤				
企業暨網通產品事業群副總經理	黃錦適				
全球供應鏈管理供應鏈副總經理	胡慶宏				
工業暨車用產品事業群副總經理	劉展豪				
全球製造副總經理	黃信勳				
全球製造副總經理	張聰耀				
資訊管理資訊副總經理	馮志強				
數位科技研發副總經理	李旭明				
個人運算產品事業群研發副總經理	梁德育				
客戶服務暨綠資源事業群副總經理	邱居德				
會計長	邱聰敏				

(四) 分別比較說明本公司及合併報表所有公司於最近二年度給付本公司董事、監察人、總經理及副總經理等之酬金總額占個體或個別財務報告稅後純益比例之分析並說明給付酬金之政策、標準與組合、訂定酬金之程序、與經營績效及未來風險之關聯性：

1. 本公司及合併報表所有公司支付本公司董事、監察人、總經理及副總經理酬金總額占稅後純益比例之分析：

職稱	酬金總額佔稅後純益比例			
	112年度		111年度	
	本公司	合併	本公司	合併
董事	1.01%	1.01%	0.9%	0.9%
總經理及副總經理	4.58%	4.58%	4.09%	4.09%

2. 本公司董事、總經理及副總經理之酬勞給付規定與經營績效及未來風險之關聯性如下：

(1) 本公司董事酬勞之給付係依據公司章程第11條及第16條之規定辦理，將依公司當年度獲利(所謂獲利係指稅前利益扣除分派員工酬勞及董事酬勞之利益)提撥不高於1%之額度，做為當年度董事之酬勞，並考量公司營運成果，及參酌其對公司績效貢獻度，給予合理報酬。

(2) 本公司總經理及副總經理之薪酬，包含薪資、退職退休金、(年節)獎金與員工酬勞(現金/股票)等，其中獎金、酬勞(現金/股票)及認股權為變動項目，並為高階經理人薪酬之主要組成；除此之外，高階經理人亦享有法令規定之保險及退休金計劃。高階主管/經理人之薪資報酬應依個人表現，個別由薪資報酬委員會審核及評估並建議董事會通過後執行之。

變動項目評估時，主要據下列構面與相關指標：

A. 財務構面：包含營業額、利潤、成長率與權益報酬率等相關指標。

B. 非財務構面：包含市場與客戶、內部流程、學習與成長等相關指標。

C. 永續發展構面：包含低碳製造轉型、成就員工使命、幸福共融職場等相關指標。

各項指標及其權重，係於年初依內、外經營環境並綜合考量未來風險之因素訂定。年中及年末評核目標達成情況並依此目標達成率擬議變動獎金金額，並由薪資報酬委員會及董事會核定獎酬金額。

## 四、公司治理運作情形：

## (一) 董事會運作情形：

112年度董事會開會8次，董事出席情形如下：

職稱	姓名	實際出席次數	委託出席次數	實際出席率(%)	備註
董事長	林憲銘	8	0	100	
副董事長	黃柏溥	8	0	100	
董事	啟基科技(股)公司 代表人：謝宏波	8	0	100	
董事	彭錦彬	8	0	100	
獨立董事	陳有諒	8	0	100	
獨立董事	簡學仁	8	0	100	
獨立董事	張良吉	8	0	100	
獨立董事	余佩佩	8	0	100	
獨立董事	李明山	4	3	50	

註：本公司於「公司治理實務守則」第38條要求董事每年宜達80%之董事會出席率，112年共召開8次會議，董事平均出席率為94%。



其他應記載事項：

112年度各次董事會獨立董事出席狀況

●：親自出席；○：委託出席

	第一次	第二次	第三次	第四次	第五次	第六次	第七次	第八次
陳有諒	●	●	●	●	●	●	●	●
簡學仁	●	●	●	●	●	●	●	●
張良吉	●	●	●	●	●	●	●	●
余佩佩	●	●	●	●	●	●	●	●
李明山	●	●	●	●	○	●	○	○

一、董事會之運作如有下列情形之一者，應敘明董事會日期、期別、議案內容、所有獨立董事意見及公司對獨立董事意見之處理：

(一)證券交易法第14條之3所列事項：本公司已依證券交易法第14條之5設置審計委員會，故不適用。關於證券交易法第14條之5所列事項請參閱董事會重要決議第76-83頁。

(二)除前開事項外，其他經獨立董事反對或保留意見且有紀錄或書面聲明之董事會議決事項：無。

二、董事對利害關係議案迴避之執行情形，應敘明董事姓名、議案內容、應利益迴避原因以及參與表決情形：

日期	會議名稱	董事姓名	議案內容	利益迴避及表決情形
112.03.14	112年第一次董事會	黃柏溥副董事長	1.本公司2022年度經理人(不含策略長)員工酬勞支領比率及金額建議案。 2.本公司2023年經理人(不含策略長)年度調薪建議案。 3.本公司2023年經理人(不含策略長)年度營運績效獎金預核建議案。	排除應利益迴避之董事後，經主席徵詢全體出席董事一致無異議通過。
		林憲銘董事長及黃柏溥副董事長	1.本公司2022年度經理人(不含策略長)員工酬勞支領比率及金額建議案。 2.本公司2023年經理人(不含策略長)年度調薪建議案。 3.本公司2023年經理人(不含策略長)年度營運績效獎金預核建議案。	排除應利益迴避之董事後，本案經代理主席徵詢全體出席董事一致無異議通過。
112.08.04	112年第四次董事會	黃柏溥副董事長	1.本公司2023年經理人(不含策略長)上半年度營運績效獎金核發建議案。 2.擬重新審議2023年第一次董事會通過之2022年經理人(不含策略長)員工酬勞支領比率及金額建議案。 3.擬議本公司2022年董事(非獨立董事)酬勞給付建議案。 4.本公司78.31%持股之子公司緯謙科技(股)公司(簡稱緯謙)發行員工認股權憑證獲配經理人數額建議案。 5.本公司78.31%持股之子公司緯謙科技(股)公司(簡稱緯謙)發行員工認股權憑證獲配員工數額建議案。	排除應利益迴避之董事後，經主席徵詢全體出席董事一致無異議通過。
		林憲銘董事長及黃柏溥副董事長	本公司2023年策略長上半年度營運績效獎金核發建議案。	排除應利益迴避之董事後，本案經代理主席徵詢全體出席董事一致無異議通過。
112.11.09	112年第七次董事會	董事謝宏波及董事彭錦彬	本公司擬認購啓基科技股份有限公司(簡稱啓基)2023年現金增資案。	排除應利益迴避之董事後，經主席徵詢全體出席董事一致無異議通過。
112.12.21	112年第八次董事會	黃柏溥副董事長	1.本公司2023年經理人(不含策略長)下半年度營運績效獎金核發建議案。 2.擬評核本公司2021年發行限制員工權利新股之獲配經理人第二次既得條件達成情形及可受領股數案，提請討論。	排除應利益迴避之董事後，經主席徵詢全體出席董事一致無異議通過。

日期	會議名稱	董事姓名	議案內容	利益迴避及表決情形
112.12.21	112年第八次董事會	林憲銘董事長及黃柏溥副董事長	本公司2023年策略長下半年度營運績效獎金核發建議案。	排除應利益迴避之董事後，本案經代理主席徵詢全體出席董事一致無異議通過。
113.03.12	113年第二次董事會	黃柏溥副董事長	1.本公司2023年度經理人(不含策略長)員工酬勞支領比率及金額建議案。 2.本公司2024年經理人(不含策略長)年度調薪建議案。 3.本公司2024年經理人(不含策略長)年度營運績效獎金預核建議案。	排除應利益迴避之董事後，經主席徵詢全體出席董事一致無異議通過。
		林憲銘董事長及黃柏溥副董事長	1.本公司2023年度策略長員工酬勞支領比率及金額建議案。 2.本公司2024年策略長年度調薪建議案。 3.本公司2024年策略長年度營運績效獎金預核建議案。	排除應利益迴避之董事後，本案經代理主席徵詢全體出席董事一致無異議通過。

三、上市上櫃公司應揭露董事會自我(或同儕)評鑑之評估週期及期間、評估範圍、方式及評估內容等資訊：

性質	評估週期	評估期間	評估範圍	評估方式	評估內容
董事會	每年執行一次	112.01.01-112.12.31	董事會及個別董事	董事會內部自評及董事成員自評	本公司董事會績效評估之衡量項目，含括下列五大面向： 1.對公司營運之參與程度。 2.提升董事會決策品質。 3.董事會組成與結構。 4.董事的選任及持續進修。 5.內部控制。 董事成員自評之衡量項目，含括下列六大面向： 1.公司目標與任務之掌握。 2.董事職責認知。 3.對公司營運之參與程度。 4.內部關係經營與溝通。 5.董事之專業及持續進修。 6.內部控制。
審計委員會	每年執行一次	112.01.01-112.12.31	審計委員會及個別審計委員	審計委員會內部自評及審計委員會成員自評	本公司審計委員會內部自評及成員自評之績效評估衡量項目，含括下列五大面向： 1.對公司營運之參與程度。 2.審計委員會職責認知。 3.提升審計委員會決策品質。 4.審計委員會組成及成員選任。 5.內部控制。
薪資報酬委員會	每年執行一次	112.01.01-112.12.31	薪資報酬委員會及個別薪資報酬委員	薪資報酬委員會內部自評及薪資報酬委員會成員自評	本公司薪資報酬委員會內部自評及成員自評之績效評估衡量項目，含括下列四大面向： 1.對公司營運之參與程度。 2.薪資報酬委員會職責認知。 3.提升薪資報酬委員會決策品質。 4.薪資報酬委員會組成及成員選任。
提名委員會	每年執行一次	112.01.01-112.12.31	提名委員會及個別提名委員會成員	提名委員會內部自評及提名委員會成員自評	本公司提名委員會內部自評及成員自評之績效評估衡量項目，含括下列四大面向： 1.對公司營運之參與程度。 2.提名委員會職責認知。 3.提升提名委員會決策品質。 4.提名委員會組成及成員選任。
企業永續發展委員會	每年執行一次	112.01.01-112.12.31	企業永續發展委員會及個別企業永續發展委員會成員	企業永續發展委員會內部自評及企業永續發展委員會成員自評	本公司企業永續發展委員會內部自評及成員自評之績效評估衡量項目，含括下列四大面向： 1.對公司營運之參與程度。 2.企業永續發展委員會職責認知。 3.提升企業永續發展委員會決策品質。 4.企業永續發展委員會組成及成員選任。



四、當年度及最近年度加強董事會職能之目標(例如設立審計委員會、提昇資訊透明度等)與執行情形評估：

本公司董事會設有以下之功能性委員會，各委員會透過分工合作之方式，積極強化董事會職能，以落實公司治理。

1. 為健全董事會監督責任、強化董事會管理機制，本公司於98年6月設置審計委員會，由全體獨立董事組成，並依證券交易法之職權執行監督公司運作及風險控管。
2. 為健全董事及經理人薪資報酬制度，本公司於100年8月經董事會通過成立薪資報酬委員會，並由三席獨立董事組成。
3. 為深化並實踐企業永續發展之願景，本公司於108年12月設置企業永續發展委員會以統籌企業社會責任、永續發展方向及目標擬定或相關管理方針及具體推動計畫之提出及執行。
4. 為符合公司治理發展方向並強化董事會運作功能，本公司於108年12月設置提名委員會，以制定並檢討董事及經理人之組成、資格條件等選任標準、規劃並執行董事進修計畫等。

#### (二) 審計委員會運作情形：

本公司「審計委員會」由全體獨立董事共五位委員組成，有2位為財務專家。每季定期於董事會前召開會議檢視公司內控制度及內部稽核之執行和重大財務業務行為，並與簽證會計師進行溝通及交流，以確實監督公司運作及風險控管。

##### 1. 審計委員會112年度審議主要事項包含：

- 審閱各季財務報表：本公司各季財務報告均經審計委員會通過並提董事會討論
- 訂定或修訂內部控制制度暨相關重要辦法
- 內部控制制度有效性考核
- 重大之資產或衍生性商品交易
- 重大之資金貸與、背書或提供保證
- 募集、發行或私募具有股權性質之有價證券
- 簽證會計師之委任或報酬及獨立性評估

##### 2. 審計委員會運作情形資訊

最近年度審計委員會開會8次，獨立董事出席情形如下：

職稱	姓名	實際出席次數	委託出席次數	實際出席率(%)	備註
主席	陳有諒	8	0	100	
委員	簡學仁	8	0	100	
委員	張良吉	8	0	100	
委員	余佩佩	8	0	100	
委員	李明山	4	3	50	

#### 其他應記載事項：

一、審計委員會之運作如有下列情形之一者，應敘明審計委員會召開日期、期別、議案內容、獨立董事反對意見、保留意見或重大建議項目內容、審計委員會決議結果以及公司對審計委員會意見之處理。

(一) 證券交易法第14條之5所列事項：請參閱董事會重要決議第76-83頁。

(二) 除前開事項外，其他未經審計委員會通過，而經全體董事三分之二以上同意之議決事項：無。

二、獨立董事對利害關係議案迴避之執行情形，應敘明獨立董事姓名、議案內容、應利益迴避原因以及參與表決情形：無。

三、獨立董事與內部稽核主管及會計師之溝通情形(應包括就公司財務、業務狀況進行溝通之重大事項、方式及結果等)。

(一) 內部稽核主管每月將稽核報告呈送給各獨立董事審閱，針對獨立董事所提出的疑問會立即與其溝通討論，除每季於審計委員會口頭向獨立董事報告，亦會事先以座談方式徵詢獨立董事的意見，並視需要邀請管理單位出席審計委員會報告。本公司獨立董事與內部稽核主管溝通狀況良好。

(二) 本公司會計師於每季召開之審計委員會會議中，均針對當季財務報表查核或核閱結果以及其他相關法令要求之事項進行溝通。本公司獨立董事與簽證會計師溝通狀況良好。

日期	與內部稽核主管溝通之重大事項	與會計師溝通之重大事項
112.03.14	111年第4季稽核業務報告。	1. 會計師聲明其獨立性及查核財務報告之責任，並就111年度財務報告之查核範圍、關鍵查核事項及查核發現進行說明。 2. KPMG 審計品質指標(AQI)說明 3. 會計師說明重要法令更新。
112.05.11	112年第1季稽核業務報告。	1. 會計師聲明其獨立性及核閱期中財務報告之責任，並就112年第一季財務報告之核閱範圍及核閱發現進行說明。 2. 會計師說明重要法令更新。
112.08.04	112年第2季稽核業務報告。	會計師聲明其獨立性及核閱期中財務報告之責任，並就112年第二季財務報告之核閱範圍及核閱發現進行說明。
112.11.09	112年第3季稽核業務報告。	會計師聲明其獨立性及核閱期中財務報告之責任，並就112年第三季財務報告之核閱範圍及核閱發現進行說明。
112.12.21	113年度稽核計劃報告及討論。	無
結果：上述事項獨立董事均無反對意見。		

(三)公司<sup>參</sup>治理運作情形及其與上市上櫃公司<sup>參</sup>治理實務守則差異情形及原因。

評估項目	運作情形			與上市上櫃公司 <sup>參</sup> 治理實務守則差異情形及原因																												
	是	否	摘要說明																													
一、公司是否依據「上市上櫃公司 <sup>參</sup> 治理實務守則」訂定並揭露公司 <sup>參</sup> 治理實務守則？	✓			本公司業已參酌「上市上櫃公司 <sup>參</sup> 治理實務守則」訂定「公司 <sup>參</sup> 治理實務守則」，並經112年3月14日董事會修訂通過，以確實落實公司 <sup>參</sup> 治理精神，進而追求股東權益最大化及企業之永續經營，有關本公司公司 <sup>參</sup> 治理運作情形，請參閱本年報「公司 <sup>參</sup> 治理報告」說明，其實際運作情形與「上市上櫃公司 <sup>參</sup> 治理實務守則」無重大差異。	無差異																											
二、公司 <sup>參</sup> 股權結構及股東權益 (一)公司是否訂定內部作業程序處理股東建議、疑義、糾紛及訴訟事宜，並依程序實施？ (二)公司是否掌握實際控制公司之主要股東及主要股東之最終控制者名單？ (三)公司是否建立、執行與關係企業間之風險控管及防火牆機制？  (四)公司是否訂定內部規範，禁止公司內部人利用市場上未公開資訊買賣有價證券？	✓ ✓ ✓ ✓			(一)本公司設有股東服務專線(02)6600-7998，由股務室專人處理股東建議、疑義及糾紛等事宜。 (二)本公司可掌握公司主要股東及其最終控制者的名單。 (三)本公司設有與特定公司及集團企業公司間經營、業務及財務往來作業辦法、子公司監督與管理辦法、背書保證作業程序、資金貸與他人作業程序及取得或處分資產處理程序等內部相關辦法建立適當風險控管機制及防火牆。 (四)本公司已訂定「防範內線交易管理程序」，禁止公司內部人利用市場上未公開資訊買賣有價證券。本公司於新任董事及經理人 <sup>參</sup> 就任時，會提供相關規範資訊予以教育宣導；並於每次寄發董事會開會通知後、或公司若有辦理募資或執行庫藏股時，均會提醒內部人應避免買賣公司之股票，以落實防範內線交易之政策。 本公司亦於「防範內線交易管理程序」中要求董事及經理人不得於年度財務報告公告日前三十日，和每季財務報告公告日前十五日(以下簡稱封閉期間)交易其持有本公司股票或其他具有股權性質之有價證券。	無差異																											
三、董事會之組成及職責 (一)董事會是否擬訂多元化政策、具體管理目標及落實執行？ (二)公司除依法設置薪資報酬委員會及審計委員會外，是否自願設置其他各類功能性委員會？  (三)公司是否訂定董事會績效評估辦法及其評估方式，每年並定期進行績效評估，且將績效評估之結果提報董事會，並運用於個別董事薪資報酬及提名續任之參考？  (四)公司是否定期評估簽證會計師獨立性？	✓ ✓ ✓ ✓			(一)本公司已於「公司 <sup>參</sup> 治理實務守則」第20條，明訂董事會成員之多元化政策，相關具體管理目標及落實執行請參閱「董事會多元化及獨立性」章節。 (二)本公司除依法設置薪資報酬委員會及審計委員會外，於董事會下另設置提名委員會及企業永續發展委員會，其職權範圍如下： 1. 提名委員會：遴選並審核董事、經理人及董事會所屬各委員會成員之適任人選，制訂及檢討董事會所屬各委員會之建置及運作並規劃董事進修。 2. 企業永續發展委員會：制定企業永續發展方向、策略及目標，並擬定相關管理方針及具體推動計畫以及企業永續發展執行情形與成效之追蹤。 (三)為落實公司 <sup>參</sup> 治理、提升董事會功能，建立績效目標以及加強董事會運作效率，本公司已訂定「董事會暨功能性委員會績效評估辦法」，依辦法之規定每年應執行一次董事會及功能性委員會之績效評估，評估期間自當年度1月1日起至12月31日止，並應於次一年度第一季結束前完成報告。同時本公司應至少每三年委任外部專業獨立機構或外部專家學者團隊執行董事會績效評估。本公司於111年間委請社團法人公司 <sup>參</sup> 治理協會完成董事會外部績效評估，並已將評估結果於112年12月21日董事會報告。 本公司已完成112年1月1日起至112年12月31日期間之董事會及各功能性委員會之績效評估，其績效評估得分分別為董事會99.78分、審計委員會99.60分、薪資報酬委員會99.33分、提名委員會100分及企業永續發展委員會98.86分，評估結果均為「超越標準」，並已將評估結果於113年3月12日董事會及各功能性委員會報告。 (四)本公司每年均透過「審計委員會」評核會計師之資格及獨立性。本公司依據KPMG提供之審計品質指標(AQIs)，並參照會計師法暨會計師職業道德規範公報第十號「查核與核閱之獨立性」之內容，擬定事務所及會計師評核項目如下，並取得會計師簽署之獨立性聲明書，評核結果尚無發現違反獨立性之情事，且簽證會計師之輪替亦遵守相關規定辦理。	無差異																											
		<table border="1"> <thead> <tr> <th>評估項目</th> <th>評估結果</th> </tr> </thead> <tbody> <tr> <td>委任會計師與本公司是否無直接或間接重大財務利害關係。</td> <td>符合</td> </tr> <tr> <td>委任會計師與本公司是否無任何不適當利害關係。</td> <td>符合</td> </tr> <tr> <td>委任會計師是否無於執業前二年內服務於本公司。</td> <td>符合</td> </tr> <tr> <td>是否無委任會計師本人名義為他人使用情況。</td> <td>符合</td> </tr> <tr> <td>委任會計師及審計服務小組成員是否無握有本公司之股份。</td> <td>符合</td> </tr> <tr> <td>委任會計師與本公司是否無金錢借貸之情事。</td> <td>符合</td> </tr> <tr> <td>委任會計師與本公司是否無有共同投資或分享利益之關係。</td> <td>符合</td> </tr> <tr> <td>委任會計師是否無兼任本公司之經常工作，支領固定薪給或擔任董事。</td> <td>符合</td> </tr> <tr> <td>委任會計師是否無涉及本公司制定決策之管理職能。</td> <td>符合</td> </tr> <tr> <td>委任會計師是否無收取任何與業務有關之佣金。</td> <td>符合</td> </tr> <tr> <td>委任會計師是否無與本公司之負責人或經理人有配偶、直系血親、直系姻親或二親等內旁系血親之關係。</td> <td>符合</td> </tr> <tr> <td>是否無擔任本公司財務報表查核簽證之主辦會計師服務已超過7年之情況。</td> <td>符合</td> </tr> <tr> <td>資深查核人員是否具備足夠之審計經驗以執行查核工作</td> <td>符合</td> </tr> </tbody> </table>		評估項目	評估結果	委任會計師與本公司是否無直接或間接重大財務利害關係。	符合	委任會計師與本公司是否無任何不適當利害關係。	符合	委任會計師是否無於執業前二年內服務於本公司。	符合	是否無委任會計師本人名義為他人使用情況。	符合	委任會計師及審計服務小組成員是否無握有本公司之股份。	符合	委任會計師與本公司是否無金錢借貸之情事。	符合	委任會計師與本公司是否無有共同投資或分享利益之關係。	符合	委任會計師是否無兼任本公司之經常工作，支領固定薪給或擔任董事。	符合	委任會計師是否無涉及本公司制定決策之管理職能。	符合	委任會計師是否無收取任何與業務有關之佣金。	符合	委任會計師是否無與本公司之負責人或經理人有配偶、直系血親、直系姻親或二親等內旁系血親之關係。	符合	是否無擔任本公司財務報表查核簽證之主辦會計師服務已超過7年之情況。	符合	資深查核人員是否具備足夠之審計經驗以執行查核工作	符合	
評估項目	評估結果																															
委任會計師與本公司是否無直接或間接重大財務利害關係。	符合																															
委任會計師與本公司是否無任何不適當利害關係。	符合																															
委任會計師是否無於執業前二年內服務於本公司。	符合																															
是否無委任會計師本人名義為他人使用情況。	符合																															
委任會計師及審計服務小組成員是否無握有本公司之股份。	符合																															
委任會計師與本公司是否無金錢借貸之情事。	符合																															
委任會計師與本公司是否無有共同投資或分享利益之關係。	符合																															
委任會計師是否無兼任本公司之經常工作，支領固定薪給或擔任董事。	符合																															
委任會計師是否無涉及本公司制定決策之管理職能。	符合																															
委任會計師是否無收取任何與業務有關之佣金。	符合																															
委任會計師是否無與本公司之負責人或經理人有配偶、直系血親、直系姻親或二親等內旁系血親之關係。	符合																															
是否無擔任本公司財務報表查核簽證之主辦會計師服務已超過7年之情況。	符合																															
資深查核人員是否具備足夠之審計經驗以執行查核工作	符合																															



評估項目	運作情形			與上市上櫃公司治理實務守則差異情形及原因						
	是	否	摘要說明							
			<table border="1"> <thead> <tr> <th>評估項目</th> <th>評估結果</th> </tr> </thead> <tbody> <tr> <td>事務所是否具備足夠之品質控管人力，以支援查核團隊</td> <td>符合</td> </tr> <tr> <td>非審計服務公費占比對獨立性之影響</td> <td>符合</td> </tr> </tbody> </table>	評估項目	評估結果	事務所是否具備足夠之品質控管人力，以支援查核團隊	符合	非審計服務公費占比對獨立性之影響	符合	無差異
評估項目	評估結果									
事務所是否具備足夠之品質控管人力，以支援查核團隊	符合									
非審計服務公費占比對獨立性之影響	符合									
四、上市上櫃公司是否配置適任及適當人數之公司治理人員，並指定公司治理主管，負責公司治理相關事務(包括但不限於提供董事、監察人執行業務所需資料、協助董事、監察人遵循法令、依法辦理董事會及股東會之會議相關事宜、製作董事會及股東會議事錄等)?	✓		<p>本公司之公司治理單位為幕僚長室，負責公司治理相關事務，並業經108年3月25日董事會通過幕僚長林福謙先生擔任公司治理主管。</p> <p>前項公司治理相關事務，至少應包括下列內容：</p> <p>(一)依法辦理董事會及股東會之會議相關事宜。</p> <p>(二)製作董事會及股東會議事錄。</p> <p>(三)協助董事就任及持續進修。</p> <p>(四)提供董事執行業務所需之資料。</p> <p>(五)協助董事遵循法令。</p> <p>(六)向董事會報告其就獨立董事於提名、選任時及任職期間內資格是否符合相關法令規章之檢視結果。</p> <p>(七)辦理董事異動相關事宜。</p> <p>(八)其他依公司章程或契約所訂定之事項等。</p> <p>本公司之公司治理單位112年度業務執行情形如下：</p> <p>1. 於112年度完成召開8次董事會、8次審計委員會、3次薪資報酬委員會、2次提名委員會及5次企業永續發展委員會。</p> <p>2. 依法令期限於112年6月15日召開股東會，並協助股東會之召開。</p> <p>3. 負責董事會及股東會重要決議之重大訊息公告事宜，依法發布重大訊息。</p> <p>4. 安排全體董事、總經理、公司治理主管及財務長進行6小時課程，課程主題為「贏向未來的ESG全球關鍵趨勢與實戰案例」及「董事會效能提升的關鍵」。</p> <p>5. 安排獨立董事與內部稽核主管及簽證會計師於審計委員會議進行溝通。</p> <p>6. 安排資訊單位於112年12月21日董事會進行資訊安全執行報告。</p> <p>7. 安排法務單位於112年12月21日向董事會報告智慧財產管理計畫執行情形。</p> <p>8. 安排誠信經營執行單位於112年12月21日向董事會報告當年度本公司推動誠信經營之執行情形及計畫，確保誠信經營守則之落實。</p> <p>9. 由風險管理小組召集人於112年5月11日及112年11月9日向審計委員會及董事會報告當年度風險管理運作與執行情形及風險地圖。</p> <p>10. 由企業永續發展辦公室於112年3月14日董事會報告利害關係人溝通情形及112年12月21日董事會報告當年度永續發展執行成果及重大性主題分析結果。</p> <p>11. 辦理112年董事會暨功能性委員會自行評估，並已將績效評估結果報告113年3月12日董事會及各功能性委員會。</p>	無差異						
五、公司是否建立與利害關係人(包括但不限於股東、員工、客戶及供應商等)溝通管道，及於公司網站設置利害關係人專區，並妥適回應利害關係人所關切之重要企業社會責任議題?	✓		<p>本公司依循全球永續性報告準則(GRI Standards)與利害關係人議合標準(AA1000 Stakeholder Engagement Standards)，建構企業永續發展重大性主題鑑別流程，作為企業永續報告書的揭露依據。為了對各利害關係人進行有效溝通，緯創參考AA1000 SES鑑別利害關係人議合標準的五大原則：依賴性、責任、影響力、多元觀點及張力，依照五等量評分將利害關係人分為七個群體：客戶、員工、股東/投資人、供應商/承攬商、政府/主管機關、非營利組織/社區以及媒體。</p> <p>本公司並於ESG官方網站設立利害關係人專區及相關對應單位之聯絡資訊，以妥善回應利害關係人所關切之企業永續與社會責任等，及其它相關之議題。</p>	無差異						
六、公司是否委任專業股務代辦機構辦理股東會事務?		✓	本公司係自辦股務，故本公司之股東會事務係由本公司股務室辦理。	無差異						
七、資訊公開 (一)公司是否架設網站，揭露財務業務及公司治理資訊? (二)公司是否採行其他資訊揭露之方式(如架設英文網站、指定專人負責公司資訊之蒐集及揭露、落實發言人制度、法人說明會過程放置公司網站等)? (三)公司是否於會計年度終了後兩個月內公告並申報年度財務報告，及於規定期限前提早公告並申報第一、二、三季財務報告與各月份營運情形?	✓ ✓ ✓		<p>(一)本公司已將相關業務、財務及公司治理的執行情形揭露於公司網站。</p> <p>(二)本公司已設置公司網站提供中英文相關訊息予股東及利害關係人參考，並指派財務長石慶堂先生擔任發言人，資金管理與企業訊息總監梁惠明先生擔任代理發言人，另有公關部門維持與媒體之溝通管道，對可能影響股東及利害關係人之重大訊息，皆能及時並允當揭露。本公司訂定「防範內線交易管理程序」以規範內部重大資訊處理作業程序，並將此管理程序告知全體員工、經理人及董事。</p> <p>(三)本公司目前未於會計年度終了後兩個月內公告並申報年度財務報告，惟本公司於113年1月18日公告112年第四季合併自結損益，並於法令規定期限前召開董事會通過各季財務報告，且於當天發布重大訊息及XBRL資訊以使財務資訊透明且即時。</p>	無差異						
八、公司是否有其他有助於瞭解公司治理運作情形之重要資訊(包括但不限於員工權益、僱員關懷、投資者關係、供應商關係、利害關係人之權利、董事及監察人進修之情形、風險管理政策及風險衡量標準之執行情形、客戶政策之執行情形、公司為董事及監察人購買責任保險之情形等)?	✓		<p>(一)員工權益、僱員關懷： 公司一向重視員工權益，務求各項管理制度符合法令，所有公司治理相關之規章及運作情形皆公布於公司官方網站，確保同仁瞭解。本公司承諾善盡社會責任、保障員工權益，亦已加入責任商業聯盟(Responsible Business Alliance, RBA)，成為該聯盟會員，嚴格遵守相關規範，並將對人權的關注融入日常營運的各個面向中，善盡雇主對員工關懷之職責。</p> <p>(二)投資人關係： 本公司投資人關係部門之主要任務為提供全球投資人最新的公司訊息。投資人透過投資人關係部門了解公司最新動態與決策動機，其主要目的在於加強本公司與投資人的溝通，增加財務及公司治理之透明度，建立良好的公司形象。</p>	無差異						

評估項目	運作情形		摘要說明	與上市上櫃公司治理實務守則差異情形及原因																																																																																																						
	是	否																																																																																																								
八、公司是否有其他有助於瞭解公司治理運作情形之重要資訊（包括但不限於員工權益、僱員關懷、投資者關係、供應商關係、利害關係人之權利、董事及監察人進修之情形、風險管理政策及風險衡量標準之執行情形、客戶政策之執行情形、公司為董事及監察人購買責任保險之情形等）？	✓		<p>(三) 供應商關係： 為維持本公司在新技術研發，品質控管與價格競爭以及充足供貨的長期優勢，且提供符合節能環保的綠色產品，並在誠信基礎上，進行供應商的稽核與管理，確認供應商在符合各項環保條約與社會責任下，能持續提供符合緯創標準並具價格競爭優勢的產品，本公司對供應商將持續秉持互信、互利的精神，以期供應商能與緯創共同成長，創造雙贏。</p> <p>(四) 利害關係人之權利： 本公司視不同狀況，責成包括投資人關係、公共關係、股務、法務等部門與利害關係人溝通，並於公司網站上設有發言人及各相關業務部門之聯絡資訊。</p> <p>(五) 本公司董事及經理人進修情形： 1. 董事進修情形</p> <table border="1"> <thead> <tr> <th>職稱</th> <th>姓名</th> <th>進修日期</th> <th>主辦單位</th> <th>課程名稱</th> <th>進修時數</th> </tr> </thead> <tbody> <tr> <td rowspan="3">董事長暨策略長</td> <td rowspan="3">林憲銘</td> <td>112.05.10</td> <td>財團法人中華民國證券暨期貨市場發展基金會</td> <td>董事如何督導公司做好企業風險管理及危機處理</td> <td>3</td> </tr> <tr> <td>112.09.22</td> <td>社團法人中華公司治理協會</td> <td>董事會效能提升的關鍵 贏向未來的ESG全球關鍵趨勢與實戰案例</td> <td>3 3</td> </tr> <tr> <td>112.11.06</td> <td>財團法人中華民國證券暨期貨市場發展基金會</td> <td>2030/2050綠色工業革命</td> <td>3</td> </tr> <tr> <td>副董事長</td> <td>黃柏濤</td> <td>112.09.22</td> <td>社團法人中華公司治理協會</td> <td>董事會效能提升的關鍵 贏向未來的ESG全球關鍵趨勢與實戰案例</td> <td>3 3</td> </tr> <tr> <td>董事</td> <td>啟基科技(股)公司法人代表:謝宏波</td> <td>112.09.22</td> <td>社團法人中華公司治理協會</td> <td>董事會效能提升的關鍵 贏向未來的ESG全球關鍵趨勢與實戰案例</td> <td>3 3</td> </tr> <tr> <td rowspan="4">董事</td> <td rowspan="4">彭錦彬</td> <td>112.06.12</td> <td>中華民國工商協進會</td> <td>生成式AI戰情室-洞燭先機，掌握商機</td> <td>3</td> </tr> <tr> <td>112.07.04</td> <td>臺灣證券交易所</td> <td>2023國泰永續金融暨氣候變遷高峰論壇</td> <td>6</td> </tr> <tr> <td>112.09.01</td> <td>社團法人中華公司治理協會</td> <td>企業聲譽風險管理</td> <td>3</td> </tr> <tr> <td>112.09.22</td> <td>社團法人中華公司治理協會</td> <td>董事會效能提升的關鍵 贏向未來的ESG全球關鍵趨勢與實戰案例</td> <td>3 3</td> </tr> <tr> <td rowspan="2">獨立董事</td> <td rowspan="2">陳有諒</td> <td rowspan="2">112.11.01</td> <td rowspan="2">社團法人中華公司治理協會</td> <td>從實際案例了解關係人交易與非常規交易</td> <td>3</td> </tr> <tr> <td>董事會督導企業應瞭解之法律事項:小心誤觸聯合行為的紅線</td> <td>3</td> </tr> <tr> <td rowspan="2">獨立董事</td> <td rowspan="2">簡學仁</td> <td>112.04.27</td> <td>臺灣證券交易所及證券櫃檯買賣中心</td> <td>上市櫃公司永續發展行動方案宣導會</td> <td>3</td> </tr> <tr> <td>112.06.02</td> <td>中華民國工商協進會</td> <td>2023台新淨零電力高峰論壇</td> <td>3</td> </tr> <tr> <td rowspan="3">獨立董事</td> <td rowspan="3">張良吉</td> <td>112.09.22</td> <td>社團法人中華公司治理協會</td> <td>董事會效能提升的關鍵 贏向未來的ESG全球關鍵趨勢與實戰案例</td> <td>3 3</td> </tr> <tr> <td rowspan="2">112.11.02</td> <td rowspan="2">社團法人中華公司治理協會</td> <td>風險導向洗錢防制趨勢與影響</td> <td>1</td> </tr> <tr> <td>全球企業永續發展的宏觀視野-從願景2050到行動2021 產險業IFRS17導入實務分享</td> <td>3 3</td> </tr> <tr> <td rowspan="3">獨立董事</td> <td rowspan="3">余佩佩</td> <td>112.07.04</td> <td>臺灣證券交易所</td> <td>2023國泰永續金融暨氣候變遷高峰論壇</td> <td>6</td> </tr> <tr> <td>112.09.22</td> <td>社團法人中華公司治理協會</td> <td>董事會效能提升的關鍵 贏向未來的ESG全球關鍵趨勢與實戰案例</td> <td>3 3</td> </tr> <tr> <td>112.09.25</td> <td>財團法人金融法制暨犯罪防制中心</td> <td>IFRS17下之經營暨稅務探討</td> <td>3</td> </tr> <tr> <td rowspan="2">獨立董事</td> <td rowspan="2">李明山</td> <td rowspan="2">112.08.08</td> <td rowspan="2">社團法人中華公司治理協會</td> <td>全球最低稅負制度對跨國企業的影響</td> <td>3</td> </tr> <tr> <td>A+強化版智慧財產權管理制度</td> <td>3</td> </tr> </tbody> </table>	職稱	姓名	進修日期	主辦單位	課程名稱	進修時數	董事長暨策略長	林憲銘	112.05.10	財團法人中華民國證券暨期貨市場發展基金會	董事如何督導公司做好企業風險管理及危機處理	3	112.09.22	社團法人中華公司治理協會	董事會效能提升的關鍵 贏向未來的ESG全球關鍵趨勢與實戰案例	3 3	112.11.06	財團法人中華民國證券暨期貨市場發展基金會	2030/2050綠色工業革命	3	副董事長	黃柏濤	112.09.22	社團法人中華公司治理協會	董事會效能提升的關鍵 贏向未來的ESG全球關鍵趨勢與實戰案例	3 3	董事	啟基科技(股)公司法人代表:謝宏波	112.09.22	社團法人中華公司治理協會	董事會效能提升的關鍵 贏向未來的ESG全球關鍵趨勢與實戰案例	3 3	董事	彭錦彬	112.06.12	中華民國工商協進會	生成式AI戰情室-洞燭先機，掌握商機	3	112.07.04	臺灣證券交易所	2023國泰永續金融暨氣候變遷高峰論壇	6	112.09.01	社團法人中華公司治理協會	企業聲譽風險管理	3	112.09.22	社團法人中華公司治理協會	董事會效能提升的關鍵 贏向未來的ESG全球關鍵趨勢與實戰案例	3 3	獨立董事	陳有諒	112.11.01	社團法人中華公司治理協會	從實際案例了解關係人交易與非常規交易	3	董事會督導企業應瞭解之法律事項:小心誤觸聯合行為的紅線	3	獨立董事	簡學仁	112.04.27	臺灣證券交易所及證券櫃檯買賣中心	上市櫃公司永續發展行動方案宣導會	3	112.06.02	中華民國工商協進會	2023台新淨零電力高峰論壇	3	獨立董事	張良吉	112.09.22	社團法人中華公司治理協會	董事會效能提升的關鍵 贏向未來的ESG全球關鍵趨勢與實戰案例	3 3	112.11.02	社團法人中華公司治理協會	風險導向洗錢防制趨勢與影響	1	全球企業永續發展的宏觀視野-從願景2050到行動2021 產險業IFRS17導入實務分享	3 3	獨立董事	余佩佩	112.07.04	臺灣證券交易所	2023國泰永續金融暨氣候變遷高峰論壇	6	112.09.22	社團法人中華公司治理協會	董事會效能提升的關鍵 贏向未來的ESG全球關鍵趨勢與實戰案例	3 3	112.09.25	財團法人金融法制暨犯罪防制中心	IFRS17下之經營暨稅務探討	3	獨立董事	李明山	112.08.08	社團法人中華公司治理協會	全球最低稅負制度對跨國企業的影響	3	A+強化版智慧財產權管理制度	3	無差異
職稱	姓名	進修日期	主辦單位	課程名稱	進修時數																																																																																																					
董事長暨策略長	林憲銘	112.05.10	財團法人中華民國證券暨期貨市場發展基金會	董事如何督導公司做好企業風險管理及危機處理	3																																																																																																					
		112.09.22	社團法人中華公司治理協會	董事會效能提升的關鍵 贏向未來的ESG全球關鍵趨勢與實戰案例	3 3																																																																																																					
		112.11.06	財團法人中華民國證券暨期貨市場發展基金會	2030/2050綠色工業革命	3																																																																																																					
副董事長	黃柏濤	112.09.22	社團法人中華公司治理協會	董事會效能提升的關鍵 贏向未來的ESG全球關鍵趨勢與實戰案例	3 3																																																																																																					
董事	啟基科技(股)公司法人代表:謝宏波	112.09.22	社團法人中華公司治理協會	董事會效能提升的關鍵 贏向未來的ESG全球關鍵趨勢與實戰案例	3 3																																																																																																					
董事	彭錦彬	112.06.12	中華民國工商協進會	生成式AI戰情室-洞燭先機，掌握商機	3																																																																																																					
		112.07.04	臺灣證券交易所	2023國泰永續金融暨氣候變遷高峰論壇	6																																																																																																					
		112.09.01	社團法人中華公司治理協會	企業聲譽風險管理	3																																																																																																					
		112.09.22	社團法人中華公司治理協會	董事會效能提升的關鍵 贏向未來的ESG全球關鍵趨勢與實戰案例	3 3																																																																																																					
獨立董事	陳有諒	112.11.01	社團法人中華公司治理協會	從實際案例了解關係人交易與非常規交易	3																																																																																																					
				董事會督導企業應瞭解之法律事項:小心誤觸聯合行為的紅線	3																																																																																																					
獨立董事	簡學仁	112.04.27	臺灣證券交易所及證券櫃檯買賣中心	上市櫃公司永續發展行動方案宣導會	3																																																																																																					
		112.06.02	中華民國工商協進會	2023台新淨零電力高峰論壇	3																																																																																																					
獨立董事	張良吉	112.09.22	社團法人中華公司治理協會	董事會效能提升的關鍵 贏向未來的ESG全球關鍵趨勢與實戰案例	3 3																																																																																																					
		112.11.02	社團法人中華公司治理協會	風險導向洗錢防制趨勢與影響	1																																																																																																					
				全球企業永續發展的宏觀視野-從願景2050到行動2021 產險業IFRS17導入實務分享	3 3																																																																																																					
獨立董事	余佩佩	112.07.04	臺灣證券交易所	2023國泰永續金融暨氣候變遷高峰論壇	6																																																																																																					
		112.09.22	社團法人中華公司治理協會	董事會效能提升的關鍵 贏向未來的ESG全球關鍵趨勢與實戰案例	3 3																																																																																																					
		112.09.25	財團法人金融法制暨犯罪防制中心	IFRS17下之經營暨稅務探討	3																																																																																																					
獨立董事	李明山	112.08.08	社團法人中華公司治理協會	全球最低稅負制度對跨國企業的影響	3																																																																																																					
				A+強化版智慧財產權管理制度	3																																																																																																					



評估項目	是		否		運作情形						與上市上櫃公司治理實務守則差異情形及原因																																																																														
	是	否	是	否	摘要說明																																																																																				
八、公司是否有其他有助於瞭解公司治理運作情形之重要資訊（包括但不限於員工權益、僱員關懷、投資者關係、供應商關係、利害關係人之權利、董事及監察人進修之情形、風險管理政策及風險衡量標準之執行情形、客戶政策之執行情形、公司為董事及監察人購買責任保險之情形等）？	✓				<p>2. 經理人進修情形</p> <table border="1"> <thead> <tr> <th>職稱</th> <th>姓名</th> <th>進修日期</th> <th>主辦單位</th> <th>課程名稱</th> <th>進修時數</th> </tr> </thead> <tbody> <tr> <td rowspan="2">總經理暨執行長</td> <td rowspan="2">林建勳</td> <td rowspan="2">112.09.22</td> <td rowspan="2">社團法人中華公司治理協會</td> <td>董事會效能提升的關鍵</td> <td>3.0</td> </tr> <tr> <td>贏向未來的ESG全球關鍵趨勢與實戰案例</td> <td>3.0</td> </tr> <tr> <td rowspan="2">營運架構長暨技術長</td> <td rowspan="2">沈慶堯</td> <td rowspan="2">112.09.22</td> <td rowspan="2">社團法人中華公司治理協會</td> <td>董事會效能提升的關鍵</td> <td>3.0</td> </tr> <tr> <td>贏向未來的ESG全球關鍵趨勢與實戰案例</td> <td>3.0</td> </tr> <tr> <td rowspan="4">幕僚長</td> <td rowspan="4">林福謙</td> <td>112.06.02</td> <td>中華民國工商協進會</td> <td>2023台新淨零電力高峰論壇</td> <td>3.0</td> </tr> <tr> <td>112.07.04</td> <td>臺灣證券交易所</td> <td>2023國泰永續金融暨氣候變遷高峰論壇</td> <td>6.0</td> </tr> <tr> <td>112.08.17</td> <td>社團法人中華公司治理協會</td> <td>公司治理與證券法規</td> <td>3.0</td> </tr> <tr> <td>112.09.22</td> <td>社團法人中華公司治理協會</td> <td>董事會效能提升的關鍵</td> <td>3.0</td> </tr> <tr> <td rowspan="2">前瞻技術中心總經理</td> <td rowspan="2">黃俊東</td> <td rowspan="2">112.09.22</td> <td rowspan="2">社團法人中華公司治理協會</td> <td>贏向未來的ESG全球關鍵趨勢與實戰案例</td> <td>3.0</td> </tr> <tr> <td>董事會效能提升的關鍵</td> <td>3.0</td> </tr> <tr> <td>財務長</td> <td>石慶堂</td> <td>112.09.22</td> <td>社團法人中華公司治理協會</td> <td>董事會效能提升的關鍵</td> <td>3.0</td> </tr> <tr> <td rowspan="2">個人運算產品事業群總經理</td> <td rowspan="2">林建良</td> <td rowspan="2">112.09.22</td> <td rowspan="2">社團法人中華公司治理協會</td> <td>贏向未來的ESG全球關鍵趨勢與實戰案例</td> <td>3.0</td> </tr> <tr> <td>董事會效能提升的關鍵</td> <td>3.0</td> </tr> <tr> <td rowspan="2">會計長</td> <td rowspan="2">邱聰敏</td> <td>112.03.16-112.03.24</td> <td>財團法人中華民國會計研究發展基金會</td> <td>發行人證券商證券交易所會計主管初任進修班</td> <td>30.0</td> </tr> <tr> <td>112.09.22</td> <td>社團法人中華公司治理協會</td> <td>董事會效能提升的關鍵</td> <td>3.0</td> </tr> <tr> <td></td> <td></td> <td></td> <td></td> <td>贏向未來的ESG全球關鍵趨勢與實戰案例</td> <td>3.0</td> </tr> </tbody> </table> <p>(六)風險管理政策及風險衡量標準之執行情形：          本公司「依循風險管理政策與程序」執行企業風險管理機制，確認董事會為最高風險責任單位，於審計委員會下設立風險管理小組，以財務長作為召集人統合各單位主管進行風險管理。公司內部定期進行風險評估，依循產業實務與國際標準進行風險鑑別、衡量，並每年出具風險管理報告向董事會報告。          本公司積極推動落實風險管理機制，每年二次向董事會報告其運作情形，112年主要運作情形如下：          1. 運用氣候相關財務揭露建議書(Task Force on Climate-related Financial Disclosures, TCFD) 依「治理」、「策略」、「風險管理」、「指標與目標」的架構鑑別氣候風險及機會，並據此討論及建立衡量指標與目標管理。          2. 召開風險管理會議就本公司及重要子公司對財務風險、氣候變遷風險、水資源風險、資訊安全風險、地緣政治風險、新科技風險以及智慧財產權等風險進行敏感性分析及壓力測試，以加強本公司及各子公司風險意識及進一步量化分析上述風險承受程度。          3. 進行全面性企業及作業層級風險辨識，面向風險包含但不限於營運風險、市場風險、法遵風險、資訊安全風險、環境風險、氣候變遷風險、作業風險及其他營運相關之風險，藉由「由下而上」及「由上而下」的分析討論，全面辨識可能導致本公司目標無法達成、造成損失或負面影響之潛在風險事件。並依據公司策略目標、內、外部利害關係人觀點、風險胃納及可用資源，擇定風險因應對策或落實風險減緩計畫，再由風險管理執行人員會同各營運單位相關人員持續監控，適時回報風險管理小組，並做成相關紀錄。          4. 風險管理小組向審計委員會報告風險管理執行情形及提出風險管理報告書，內容包含各面向風險評估結果，並針對風險較高的面向說明控制及監督程序。審計委員會再向董事會報告風險管理執行結果。          5. 建立關鍵風險指標視覺化看板，將可能導致本公司目標無法達成、造成損失或負面影響之潛在風險事件，制定相關公式將風險值量化，並設立警戒及危險門檻值，由風險管理執行人員會同各營運單位相關人員持續監控，將風險監測結果以視覺化報表呈現，定期寄發風險指標最新狀態。</p>						職稱	姓名	進修日期	主辦單位	課程名稱	進修時數	總經理暨執行長	林建勳	112.09.22	社團法人中華公司治理協會	董事會效能提升的關鍵	3.0	贏向未來的ESG全球關鍵趨勢與實戰案例	3.0	營運架構長暨技術長	沈慶堯	112.09.22	社團法人中華公司治理協會	董事會效能提升的關鍵	3.0	贏向未來的ESG全球關鍵趨勢與實戰案例	3.0	幕僚長	林福謙	112.06.02	中華民國工商協進會	2023台新淨零電力高峰論壇	3.0	112.07.04	臺灣證券交易所	2023國泰永續金融暨氣候變遷高峰論壇	6.0	112.08.17	社團法人中華公司治理協會	公司治理與證券法規	3.0	112.09.22	社團法人中華公司治理協會	董事會效能提升的關鍵	3.0	前瞻技術中心總經理	黃俊東	112.09.22	社團法人中華公司治理協會	贏向未來的ESG全球關鍵趨勢與實戰案例	3.0	董事會效能提升的關鍵	3.0	財務長	石慶堂	112.09.22	社團法人中華公司治理協會	董事會效能提升的關鍵	3.0	個人運算產品事業群總經理	林建良	112.09.22	社團法人中華公司治理協會	贏向未來的ESG全球關鍵趨勢與實戰案例	3.0	董事會效能提升的關鍵	3.0	會計長	邱聰敏	112.03.16-112.03.24	財團法人中華民國會計研究發展基金會	發行人證券商證券交易所會計主管初任進修班	30.0	112.09.22	社團法人中華公司治理協會	董事會效能提升的關鍵	3.0					贏向未來的ESG全球關鍵趨勢與實戰案例	3.0	無差異
職稱	姓名	進修日期	主辦單位	課程名稱	進修時數																																																																																				
總經理暨執行長	林建勳	112.09.22	社團法人中華公司治理協會	董事會效能提升的關鍵	3.0																																																																																				
				贏向未來的ESG全球關鍵趨勢與實戰案例	3.0																																																																																				
營運架構長暨技術長	沈慶堯	112.09.22	社團法人中華公司治理協會	董事會效能提升的關鍵	3.0																																																																																				
				贏向未來的ESG全球關鍵趨勢與實戰案例	3.0																																																																																				
幕僚長	林福謙	112.06.02	中華民國工商協進會	2023台新淨零電力高峰論壇	3.0																																																																																				
		112.07.04	臺灣證券交易所	2023國泰永續金融暨氣候變遷高峰論壇	6.0																																																																																				
		112.08.17	社團法人中華公司治理協會	公司治理與證券法規	3.0																																																																																				
		112.09.22	社團法人中華公司治理協會	董事會效能提升的關鍵	3.0																																																																																				
前瞻技術中心總經理	黃俊東	112.09.22	社團法人中華公司治理協會	贏向未來的ESG全球關鍵趨勢與實戰案例	3.0																																																																																				
				董事會效能提升的關鍵	3.0																																																																																				
財務長	石慶堂	112.09.22	社團法人中華公司治理協會	董事會效能提升的關鍵	3.0																																																																																				
個人運算產品事業群總經理	林建良	112.09.22	社團法人中華公司治理協會	贏向未來的ESG全球關鍵趨勢與實戰案例	3.0																																																																																				
				董事會效能提升的關鍵	3.0																																																																																				
會計長	邱聰敏	112.03.16-112.03.24	財團法人中華民國會計研究發展基金會	發行人證券商證券交易所會計主管初任進修班	30.0																																																																																				
		112.09.22	社團法人中華公司治理協會	董事會效能提升的關鍵	3.0																																																																																				
				贏向未來的ESG全球關鍵趨勢與實戰案例	3.0																																																																																				

評估項目	運作情形			與上市上櫃公司治理實務守則差異情形及原因
	是	否	摘要說明	
八、公司是否有其他有助於瞭解公司治理運作情形之重要資訊（包括但不限於員工權益、僱員關懷、投資者關係、供應商關係、利害關係人之權利、董事及監察人進修之情形、風險管理政策及風險衡量標準之執行情形、客戶政策之執行情形、公司為董事及監察人購買責任保險之情形等）？	✓		<p>6. 總經理督促公司內部各單位及子公司，辦理內部控制自行評估一年兩次，由稽核單位覆核各單位及子公司之自行評估報告，併同發現之內部控制缺失及異常事項改善情形，每年出具內部控制制度聲明書。</p> <p>(七) 客戶政策之執行情形： 本公司一向嚴守客戶機密，客戶間彼此若有競爭關係者，則內部會成立不同之團隊以服務客戶，甚至於不同廠區進行生產，建立防火牆。平日在公司亦嚴禁於公開場合談論客戶機密，以確實做到保護客戶之目標。</p> <p>(八) 本公司已為董事及重要職員購買責任保險，並已將投保金額、承保範圍及保險費率等資訊於112年11月09日董事會報告。</p>	無差異
九、董事會成員及重要管理階層之接班規劃與運作情形			<p>本公司之董事選任係採候選人提名制度，並依據「董事選舉辦法」辦理。本公司另於「公司治理實務守則」訂有董事會成員組成之多元化方針，考量董事成員所需之專業知識、技術、經驗與性別等多元化要件，並將參考提名委員會之建議，提出董事候選人名單及規劃董事會組成之合適安排及接任人選。</p> <p>因應環境變動及促進公司未來成長，策略階層管理能力除商業力、領導力之外，同時著重數位力、全球力和永續力，以能引領公司持續提升競爭力與營運綜效。在不斷變動的商業環境中，提供個別化的發展計劃與多元學習資源，包含內部課程、專案指派、策略輪調、高階跨事業群教練輔導等，以及外部產業趨勢論壇、企業領袖專班及策略經理人培訓等，透過計畫性的策略人才培育，緯創能夠提高接班梯隊發達深度及人才庫水位，建立強而有力的管理團隊，以推動關鍵策略執行並實現企業永續發展。</p>	無差異
十、請就臺灣證券交易所股份有限公司公司治理中心最近年度發布之公司治理評鑑結果說明已改善情形，及就尚未改善者提出優先加強事項與措施。 (一) 本公司已於112年取得台灣智慧財產管理規範(TIPS)」，並已通過驗證。 (二) 本公司未來將持續配合主管機關公司政策之推動擬訂各項精進措施，提升公司治理。				

## (四) 薪酬委員會及提名委員會之組成、職責及運作情形：

## 1. 薪酬委員會成員資料及運作情形資訊

## (1) 薪資報酬委員會成員資料

113年4月01日

身分別	姓名	條件	專業資格與經驗	獨立性情形	兼任其他公開發行公司薪資報酬委員會成員家數
獨立董事(召集人)	簡學仁		參閱第15-16頁董事資料相關內容。	參閱第15-16頁董事資料相關內容。	1
獨立董事	余佩佩				1
獨立董事	李明山(註1)				0
獨立董事	陳有諒(註2)				0

註1：獨立董事李明山先生於113年1月25日逝世解任。

註2：113年3月12日董事會補行委任薪資報酬委員會委員

## (2) 薪資報酬委員會職責

依本公司「薪資報酬委員會組織規程」第6條規定，本公司薪資報酬委員會之職責範圍如下：

- 訂定並定期檢討董事及經理人績效評估與薪資報酬之政策、制度、標準與結構。
- 定期評估並訂定董事及經理人之薪資報酬。

## (3) 薪資報酬委員會運作情形資訊

- 本公司之薪資報酬委員會委員計3人。
- 本屆委員任期：110年7月28日至113年7月19日，最近年度薪資報酬委員會開會3次，委員資格及出席情形如下：

職稱	姓名	實際出席次數	委託出席次數	實際出席率(%)	備註
主席	簡學仁	3	0	100	
委員	余佩佩	3	0	100	
委員	李明山	2	1	67	

其他應記載事項：

- 董事會如不採納或修正薪資報酬委員會之建議，應敘明董事會日期、期別、議案內容、董事會決議結果以及公司對薪資報酬委員會意見之處理：無。
- 薪資報酬委員會之議決事項，如成員有反對或保留意見且有紀錄或書面聲明者，應敘明薪資報酬委員會日期、期別、議案內容、所有成員意見及對成員意見之處理：請參閱董事會重要決議第76-83頁。

## 2. 提名委員會成員資料及運作情形資訊

## (1) 提名委員會成員之委任資格條件及其職責：

本公司提名委員會由董事會推舉至少三名董事組成之，其中應有過半數獨立董事參與，其任期與委任之董事會屆期相同。職責如下：

- 制定並檢討董事及經理人之組成、資格條件等選任標準及繼任計畫。
- 遴選並審核董事及經理人之適任人選，並評估獨立董事之獨立性，並向董事會提出候選人建議名單。
- 制定並檢討董事會所屬各委員會之建置、職責及運作，審核各委員會成員之資格條件及潛在利益衝突。
- 規劃並執行董事進修計畫。
- 其他董事會決議由本委員會辦理之事項。

## (2) 提名委員會成員專業資格與經驗及運作情形：

- 本公司之提名委員會委員計4人。
- 本屆委員任期：110年7月20日至113年7月19日，最近年度提名委員會開會2次，委員專業資格與經驗、出席情形及討論事項如下：

職稱	姓名	專業資格與經驗	實際出席次數	委託出席次數	實際出席率(%)	備註
主席	張良吉	參閱第15-16頁董事資料相關內容。	2	0	100	
委員	林憲銘		2	0	100	
委員	簡學仁		2	0	100	
委員	余佩佩		2	0	100	

## (3) 其他應記載事項：

敘明提名委員會主要議案之會議日期、期別、議案內容、提名委員會成員建議或反對事項內容、提名委員會決議結果以及公司對提名委員會意見之處理：

會議	議案內容	決議結果以及公司對提名委員會意見之處理
112.03.14 第二屆第五次 提名委員會	提名委員會績效評估報告	無
112.08.04 第二屆第六次 提名委員會	通過本公司擬晉升經理人案	照案通過



## (五)推動永續發展執行情形及與上市上櫃公司永續發展實務守則差異情形及原因。

推動項目	執行情形		與上市上櫃公司永續發展實務守則差異情形及原因
	是	否	
一、公司是否建立推動永續發展之治理架構，且設置推動永續發展專(兼)職單位，並由董事會授權高階管理階層處理，及董事會督導情形？	✓		無差異
二、公司是否依重大性原則，進行與公司營運相關之環境、社會及公司治理議題之風險評估，並訂定相關風險管理政策或策略？	✓		無差異

推動項目	執行情形		與上市上櫃公司永續發展實務守則差異情形及原因
	是	否	
三、環境議題 (一)公司是否依其產業特性建立合適之環境管理制度？	✓		無差異
(二)公司是否致力於提升能源使用效率及使用對環境負荷衝擊低之再生物料？	✓		無差異
(三)公司是否評估氣候變遷對企業現在及未來的潛在風險與機會，並採取相關之因應措施？	✓		無差異



推動項目	執行情形		與上市上櫃公司永續發展實務守則差異情形及原因											
	是	否												
(三)公司是否評估氣候變遷對企業現在及未來的潛在風險與機會，並採取相關之因應措施？	✓		無差異											
<p>除了ERM管理機制，自110年起，緯創正式加入TCFD成為支持者(TCFD Supporter)，藉由TCFD完整的四大架構：治理、策略、風險管理、指標與目標，進行氣候風險與機會的系統化分析，並每年落實資訊公開揭露，供外界檢視風險與機會的衝擊程度，及緯創的因應策略、行動方案與短中長期的績效目標。</p> <p>每年緯創並參酌CDP氣候變遷問卷及水問卷之風險項目，由全球各廠區，針對營運據點之所在位置進行特定廠址之轉型與實體風險之鑑別。再由總部進行全球之影響規模與範疇評估，制訂相關策略與採取對應行動。</p> <p>風險與機會分析之結果，依據「可能發生機率」和「衝擊影響」的乘積繪製之矩陣圖進行判定，評估結果及所採取相關之因應措施如下：</p> <p><b>氣候變遷財務影響分析（風險）</b></p> <table border="1"> <thead> <tr> <th>氣候變遷風險</th> <th>財務影響</th> <th>因應作法</th> </tr> </thead> <tbody> <tr> <td>再生能源需求與氣候風險法規發展</td> <td>營運成本增加(例如較高的法規遵循成本、再生能源相關成本支出或管理費用的增加)。考量業務擴張等因素，假設集團碳排(範疇一及範疇二)年成長率為5%(地區基準)，且別無其他手段可抵免碳排，於此嚴苛情境下預估因碳費徵收法規而帶來的年度碳費成本為： 1. 於119年約0.36-0.45 億美金(IEA 2°C scenario) 2. 於119年約0.4-0.55 億美金(IEA below 2°C scenario) 3. 於129年約0.67-0.89億美金(IEA below 2°C scenario) 4. 於139年約1.9-2.4億美金(IEA NZE scenario)</td> <td>於全球市場進行評估，以多元途徑取得再生能源以達成能源轉型、綠色製造的願景。112年購買再生能源憑證逾1.9億度，並透過能源採購契約(PPA)等方式採購綠電逾4千萬度，達成112年綠電佔比年度目標65%，並制定逐年提升再生能源使用比率至100%長期目標。</td> </tr> <tr> <td>低碳產品與服務的需求增長</td> <td>產品研發經費、採購費用增加</td> <td>1. 協助客戶取得各類環境標章，包含Energy Star、EPEAT、TCO、台灣環保標章、中國環境標誌等。112年協助品牌客戶取得Energy Star標章之主要硬體產品(筆記型電腦、桌上型電腦及多合一電腦、顯示器、伺服器、網路電話)佔硬體營收比率達82.2%，取得EPEAT/TCO/台灣環保標章/中國環境標誌之主要硬體產品佔硬體營收比率達86.4%。所有產品線100%符合客戶需求及各地區環保法令法規、能耗標章和安規標章之規定。 2. 建立永續供應鏈管理機制，確保產品或服務的碳足跡透明化並進行減量措施。</td> </tr> <tr> <td>碳排放強制申報</td> <td>營運成本增加</td> <td>建立全球製造據點完整之溫室氣體排放量清冊及盤查系統與方法論，以每年進行溫室氣體盤查並通過公正第三方查證。</td> </tr> </tbody> </table>			氣候變遷風險	財務影響	因應作法	再生能源需求與氣候風險法規發展	營運成本增加(例如較高的法規遵循成本、再生能源相關成本支出或管理費用的增加)。考量業務擴張等因素，假設集團碳排(範疇一及範疇二)年成長率為5%(地區基準)，且別無其他手段可抵免碳排，於此嚴苛情境下預估因碳費徵收法規而帶來的年度碳費成本為： 1. 於119年約0.36-0.45 億美金(IEA 2°C scenario) 2. 於119年約0.4-0.55 億美金(IEA below 2°C scenario) 3. 於129年約0.67-0.89億美金(IEA below 2°C scenario) 4. 於139年約1.9-2.4億美金(IEA NZE scenario)	於全球市場進行評估，以多元途徑取得再生能源以達成能源轉型、綠色製造的願景。112年購買再生能源憑證逾1.9億度，並透過能源採購契約(PPA)等方式採購綠電逾4千萬度，達成112年綠電佔比年度目標65%，並制定逐年提升再生能源使用比率至100%長期目標。	低碳產品與服務的需求增長	產品研發經費、採購費用增加	1. 協助客戶取得各類環境標章，包含Energy Star、EPEAT、TCO、台灣環保標章、中國環境標誌等。112年協助品牌客戶取得Energy Star標章之主要硬體產品(筆記型電腦、桌上型電腦及多合一電腦、顯示器、伺服器、網路電話)佔硬體營收比率達82.2%，取得EPEAT/TCO/台灣環保標章/中國環境標誌之主要硬體產品佔硬體營收比率達86.4%。所有產品線100%符合客戶需求及各地區環保法令法規、能耗標章和安規標章之規定。 2. 建立永續供應鏈管理機制，確保產品或服務的碳足跡透明化並進行減量措施。	碳排放強制申報	營運成本增加	建立全球製造據點完整之溫室氣體排放量清冊及盤查系統與方法論，以每年進行溫室氣體盤查並通過公正第三方查證。
氣候變遷風險	財務影響	因應作法												
再生能源需求與氣候風險法規發展	營運成本增加(例如較高的法規遵循成本、再生能源相關成本支出或管理費用的增加)。考量業務擴張等因素，假設集團碳排(範疇一及範疇二)年成長率為5%(地區基準)，且別無其他手段可抵免碳排，於此嚴苛情境下預估因碳費徵收法規而帶來的年度碳費成本為： 1. 於119年約0.36-0.45 億美金(IEA 2°C scenario) 2. 於119年約0.4-0.55 億美金(IEA below 2°C scenario) 3. 於129年約0.67-0.89億美金(IEA below 2°C scenario) 4. 於139年約1.9-2.4億美金(IEA NZE scenario)	於全球市場進行評估，以多元途徑取得再生能源以達成能源轉型、綠色製造的願景。112年購買再生能源憑證逾1.9億度，並透過能源採購契約(PPA)等方式採購綠電逾4千萬度，達成112年綠電佔比年度目標65%，並制定逐年提升再生能源使用比率至100%長期目標。												
低碳產品與服務的需求增長	產品研發經費、採購費用增加	1. 協助客戶取得各類環境標章，包含Energy Star、EPEAT、TCO、台灣環保標章、中國環境標誌等。112年協助品牌客戶取得Energy Star標章之主要硬體產品(筆記型電腦、桌上型電腦及多合一電腦、顯示器、伺服器、網路電話)佔硬體營收比率達82.2%，取得EPEAT/TCO/台灣環保標章/中國環境標誌之主要硬體產品佔硬體營收比率達86.4%。所有產品線100%符合客戶需求及各地區環保法令法規、能耗標章和安規標章之規定。 2. 建立永續供應鏈管理機制，確保產品或服務的碳足跡透明化並進行減量措施。												
碳排放強制申報	營運成本增加	建立全球製造據點完整之溫室氣體排放量清冊及盤查系統與方法論，以每年進行溫室氣體盤查並通過公正第三方查證。												

推動項目	執行情形		與上市上櫃公司永續發展實務守則差異情形及原因																										
	是	否																											
(三)公司是否評估氣候變遷對企業現在及未來的潛在風險與機會，並採取相關之因應措施？	✓		無差異																										
<table border="1"> <thead> <tr> <th>氣候變遷風險</th> <th>財務影響</th> <th>因應作法</th> </tr> </thead> <tbody> <tr> <td>低碳新技術需求</td> <td>營運成本增加(例如較高的研發成本或專利費用的增加)</td> <td>1. 激勵組織中的創新文化，並持續優化專利與技術佈局以提升競爭力。持續提升研發人員占員工比率，112年達13.9%；112年獲證專利383件、綠色技術專利43件。 2. 自111年起，緯創已連續三年榮獲科睿唯安(Clarivate)全球百大創新機構(Top 100 Global Innovators™)肯定，並為律師商聯訊(LexisNexis)112台灣前20大永續創新公司。</td> </tr> <tr> <td>旱災</td> <td>生產受到衝擊、營業收入損失。以未採取移轉製造產能為前提，因嚴重乾旱造成停產營收損失，約新台幣18億至30億(RCP 8.5)。</td> <td>於新建廠址加強規劃雨水回收系統及用水監控系統，既有廠區則與當地供水業者合作，於旱災時啟動特別供水機制以維持廠區運作。持續提升用水回收率並設立短中長期目標，納入年度績效考評，以全面提升營運韌性。</td> </tr> <tr> <td>颱風</td> <td>生產受到衝擊、營業收入損失</td> <td>於颱風來臨時，隨時掌握員工應上班或停班的規定及警報的訊息傳達；若無停班，則提供交通工具、交通津貼、或其他必要之協助以保障員工安全。</td> </tr> <tr> <td>水災</td> <td>生產受到衝擊、營業收入損失</td> <td>既有廠房建設時已進行地基墊高處理及廠區範圍之排水設施以避免災損。在新據點擴展的選址流程中納入「天然災害評估」項目，並規劃相關防洪設施以提升營業據點之抗災韌性。</td> </tr> <tr> <td>氣候變遷實體風險的不確定性</td> <td>營運成本增加、影響營業收入</td> <td>1. 響應巴黎協定以應對全球暖化挑戰，緯創多年來遵循SBT 1.5°C的減碳方法學，自109年起設定每年溫室氣體絕對減量目標以邁向碳中和的長期目標。 2. 2023年溫室氣體(範疇1+2)總排放量，較前一年度絕對減量約23%(市場基準)。</td> </tr> <tr> <td>平均溫度上升</td> <td>營運成本增加(例如水費、電費增加)</td> <td>緯創節電項目共分為六大類，分別為空調系統、空壓系統、綠色照明、管理、生產及其他。112年節電量共計約1,791萬度，總共可減少約11,328.85公噸碳排放。在降低營運成本的同時，積極投入資源以降低營運活動造成的碳足跡。</td> </tr> </tbody> </table> <p><b>氣候變遷財務影響分析（機會）</b></p> <table border="1"> <thead> <tr> <th>氣候變遷機會</th> <th>財務影響</th> <th>因應作法</th> </tr> </thead> <tbody> <tr> <td>尋找低碳經濟新商機</td> <td>擴大綠色產品的營收</td> <td>1. 產品開發導入綠色設計思維，避免使用有害物質，降低產品製造與使用階段能耗。112年所有產品線都100%符合WEEE(Waste Electrical and Electronic Equipment Directive)的規定。112年緯創產品符合Energy Star標準佔硬體營收比例達82.2%，年度節省566,650,989(kwh)，減少280,492,240(kgCO<sub>2</sub>e)。考慮產品使用年限，產品節能效益3,494,733,174(kwh)，減少1,729,892,921(kgCO<sub>2</sub>e)。 2. 發展綠資源事業，專注電子產品回收與再生塑料精煉，積極建立可行的循環經濟模式，112年PCR(Post-consumer-recycled)環保材料出貨量18,035公噸，使用電子廢棄物回收原材9,471公噸，減碳效益約當減少排放42,656公噸二氧化碳當量。緯創出貨產品使用PCR消費後再生塑料，佔硬體產品營收比例達84.51%，較前年成長4.2%。</td> </tr> </tbody> </table>			氣候變遷風險	財務影響	因應作法	低碳新技術需求	營運成本增加(例如較高的研發成本或專利費用的增加)	1. 激勵組織中的創新文化，並持續優化專利與技術佈局以提升競爭力。持續提升研發人員占員工比率，112年達13.9%；112年獲證專利383件、綠色技術專利43件。 2. 自111年起，緯創已連續三年榮獲科睿唯安(Clarivate)全球百大創新機構(Top 100 Global Innovators™)肯定，並為律師商聯訊(LexisNexis)112台灣前20大永續創新公司。	旱災	生產受到衝擊、營業收入損失。以未採取移轉製造產能為前提，因嚴重乾旱造成停產營收損失，約新台幣18億至30億(RCP 8.5)。	於新建廠址加強規劃雨水回收系統及用水監控系統，既有廠區則與當地供水業者合作，於旱災時啟動特別供水機制以維持廠區運作。持續提升用水回收率並設立短中長期目標，納入年度績效考評，以全面提升營運韌性。	颱風	生產受到衝擊、營業收入損失	於颱風來臨時，隨時掌握員工應上班或停班的規定及警報的訊息傳達；若無停班，則提供交通工具、交通津貼、或其他必要之協助以保障員工安全。	水災	生產受到衝擊、營業收入損失	既有廠房建設時已進行地基墊高處理及廠區範圍之排水設施以避免災損。在新據點擴展的選址流程中納入「天然災害評估」項目，並規劃相關防洪設施以提升營業據點之抗災韌性。	氣候變遷實體風險的不確定性	營運成本增加、影響營業收入	1. 響應巴黎協定以應對全球暖化挑戰，緯創多年來遵循SBT 1.5°C的減碳方法學，自109年起設定每年溫室氣體絕對減量目標以邁向碳中和的長期目標。 2. 2023年溫室氣體(範疇1+2)總排放量，較前一年度絕對減量約23%(市場基準)。	平均溫度上升	營運成本增加(例如水費、電費增加)	緯創節電項目共分為六大類，分別為空調系統、空壓系統、綠色照明、管理、生產及其他。112年節電量共計約1,791萬度，總共可減少約11,328.85公噸碳排放。在降低營運成本的同時，積極投入資源以降低營運活動造成的碳足跡。	氣候變遷機會	財務影響	因應作法	尋找低碳經濟新商機	擴大綠色產品的營收	1. 產品開發導入綠色設計思維，避免使用有害物質，降低產品製造與使用階段能耗。112年所有產品線都100%符合WEEE(Waste Electrical and Electronic Equipment Directive)的規定。112年緯創產品符合Energy Star標準佔硬體營收比例達82.2%，年度節省566,650,989(kwh)，減少280,492,240(kgCO <sub>2</sub> e)。考慮產品使用年限，產品節能效益3,494,733,174(kwh)，減少1,729,892,921(kgCO <sub>2</sub> e)。 2. 發展綠資源事業，專注電子產品回收與再生塑料精煉，積極建立可行的循環經濟模式，112年PCR(Post-consumer-recycled)環保材料出貨量18,035公噸，使用電子廢棄物回收原材9,471公噸，減碳效益約當減少排放42,656公噸二氧化碳當量。緯創出貨產品使用PCR消費後再生塑料，佔硬體產品營收比例達84.51%，較前年成長4.2%。
氣候變遷風險	財務影響	因應作法																											
低碳新技術需求	營運成本增加(例如較高的研發成本或專利費用的增加)	1. 激勵組織中的創新文化，並持續優化專利與技術佈局以提升競爭力。持續提升研發人員占員工比率，112年達13.9%；112年獲證專利383件、綠色技術專利43件。 2. 自111年起，緯創已連續三年榮獲科睿唯安(Clarivate)全球百大創新機構(Top 100 Global Innovators™)肯定，並為律師商聯訊(LexisNexis)112台灣前20大永續創新公司。																											
旱災	生產受到衝擊、營業收入損失。以未採取移轉製造產能為前提，因嚴重乾旱造成停產營收損失，約新台幣18億至30億(RCP 8.5)。	於新建廠址加強規劃雨水回收系統及用水監控系統，既有廠區則與當地供水業者合作，於旱災時啟動特別供水機制以維持廠區運作。持續提升用水回收率並設立短中長期目標，納入年度績效考評，以全面提升營運韌性。																											
颱風	生產受到衝擊、營業收入損失	於颱風來臨時，隨時掌握員工應上班或停班的規定及警報的訊息傳達；若無停班，則提供交通工具、交通津貼、或其他必要之協助以保障員工安全。																											
水災	生產受到衝擊、營業收入損失	既有廠房建設時已進行地基墊高處理及廠區範圍之排水設施以避免災損。在新據點擴展的選址流程中納入「天然災害評估」項目，並規劃相關防洪設施以提升營業據點之抗災韌性。																											
氣候變遷實體風險的不確定性	營運成本增加、影響營業收入	1. 響應巴黎協定以應對全球暖化挑戰，緯創多年來遵循SBT 1.5°C的減碳方法學，自109年起設定每年溫室氣體絕對減量目標以邁向碳中和的長期目標。 2. 2023年溫室氣體(範疇1+2)總排放量，較前一年度絕對減量約23%(市場基準)。																											
平均溫度上升	營運成本增加(例如水費、電費增加)	緯創節電項目共分為六大類，分別為空調系統、空壓系統、綠色照明、管理、生產及其他。112年節電量共計約1,791萬度，總共可減少約11,328.85公噸碳排放。在降低營運成本的同時，積極投入資源以降低營運活動造成的碳足跡。																											
氣候變遷機會	財務影響	因應作法																											
尋找低碳經濟新商機	擴大綠色產品的營收	1. 產品開發導入綠色設計思維，避免使用有害物質，降低產品製造與使用階段能耗。112年所有產品線都100%符合WEEE(Waste Electrical and Electronic Equipment Directive)的規定。112年緯創產品符合Energy Star標準佔硬體營收比例達82.2%，年度節省566,650,989(kwh)，減少280,492,240(kgCO <sub>2</sub> e)。考慮產品使用年限，產品節能效益3,494,733,174(kwh)，減少1,729,892,921(kgCO <sub>2</sub> e)。 2. 發展綠資源事業，專注電子產品回收與再生塑料精煉，積極建立可行的循環經濟模式，112年PCR(Post-consumer-recycled)環保材料出貨量18,035公噸，使用電子廢棄物回收原材9,471公噸，減碳效益約當減少排放42,656公噸二氧化碳當量。緯創出貨產品使用PCR消費後再生塑料，佔硬體產品營收比例達84.51%，較前年成長4.2%。																											

推動項目	執行情形		與上市上櫃公司永續發展實務守則差異情形及原因																														
	是	否																															
(三)公司是否評估氣候變遷對企業現在及未來的潛在風險與機會，並採取相關之因應措施？	✓	<table border="1"> <thead> <tr> <th>氣候變遷機會</th> <th>財務影響</th> <th>因應作法</th> </tr> </thead> <tbody> <tr> <td>節能減碳方案</td> <td>降低營運成本</td> <td>1. 全球各廠區因地制宜，展開各類型節能減碳專案，以降低營運費用支出。 2. 新竹廠區對比基準年2019，營業額碳排放強度下降26.8%；產能碳排放強度下降36%，獲國家科學及技術委員會頒發112科學園區減碳績優優勝獎。</td> </tr> <tr> <td rowspan="2">低碳製造</td> <td>持續提高低碳再生能源使用比率以避免被課徵碳稅並符合客戶需求</td> <td>112年購買再生能源憑證逾1.9億度，配合廠區積極擴建太陽能發電，整體再生能源佔比已逾六成，並目標逐年提升再生電力使用比率至100%。</td> </tr> <tr> <td>提升營收</td> <td>持續於全球營運據點藉由採購綠電憑證、直購綠電等措施提升100%使用再生能源產線比例，以符合市場低碳製造需求。</td> </tr> <tr> <td>能源效率提升</td> <td>降低能源使用成本</td> <td>成立能源專案小組定期檢視廠區能源管理現況、節能專案執行成效並分享經驗。緯創節電項目共分為六大類，分別為空調系統、空壓系統、綠色照明、管理、生產及其他。112年節電量共計約1,791萬度，總共可減少約11,328.85公噸碳排放。112年單位營收碳排放量為0.13(千公噸，CO<sub>2</sub>e/千億元新台幣)，碳排強度績效指標較前年度維持水準。</td> </tr> </tbody> </table>	氣候變遷機會	財務影響	因應作法	節能減碳方案	降低營運成本	1. 全球各廠區因地制宜，展開各類型節能減碳專案，以降低營運費用支出。 2. 新竹廠區對比基準年2019，營業額碳排放強度下降26.8%；產能碳排放強度下降36%，獲國家科學及技術委員會頒發112科學園區減碳績優優勝獎。	低碳製造	持續提高低碳再生能源使用比率以避免被課徵碳稅並符合客戶需求	112年購買再生能源憑證逾1.9億度，配合廠區積極擴建太陽能發電，整體再生能源佔比已逾六成，並目標逐年提升再生電力使用比率至100%。	提升營收	持續於全球營運據點藉由採購綠電憑證、直購綠電等措施提升100%使用再生能源產線比例，以符合市場低碳製造需求。	能源效率提升	降低能源使用成本	成立能源專案小組定期檢視廠區能源管理現況、節能專案執行成效並分享經驗。緯創節電項目共分為六大類，分別為空調系統、空壓系統、綠色照明、管理、生產及其他。112年節電量共計約1,791萬度，總共可減少約11,328.85公噸碳排放。112年單位營收碳排放量為0.13(千公噸，CO <sub>2</sub> e/千億元新台幣)，碳排強度績效指標較前年度維持水準。	無差異																
氣候變遷機會	財務影響	因應作法																															
節能減碳方案	降低營運成本	1. 全球各廠區因地制宜，展開各類型節能減碳專案，以降低營運費用支出。 2. 新竹廠區對比基準年2019，營業額碳排放強度下降26.8%；產能碳排放強度下降36%，獲國家科學及技術委員會頒發112科學園區減碳績優優勝獎。																															
低碳製造	持續提高低碳再生能源使用比率以避免被課徵碳稅並符合客戶需求	112年購買再生能源憑證逾1.9億度，配合廠區積極擴建太陽能發電，整體再生能源佔比已逾六成，並目標逐年提升再生電力使用比率至100%。																															
	提升營收	持續於全球營運據點藉由採購綠電憑證、直購綠電等措施提升100%使用再生能源產線比例，以符合市場低碳製造需求。																															
能源效率提升	降低能源使用成本	成立能源專案小組定期檢視廠區能源管理現況、節能專案執行成效並分享經驗。緯創節電項目共分為六大類，分別為空調系統、空壓系統、綠色照明、管理、生產及其他。112年節電量共計約1,791萬度，總共可減少約11,328.85公噸碳排放。112年單位營收碳排放量為0.13(千公噸，CO <sub>2</sub> e/千億元新台幣)，碳排強度績效指標較前年度維持水準。																															
(四)公司是否統計過去兩年溫室氣體排放量、用水量及廢棄物總重量，並制定溫室氣體減量、減少用水或其他廢棄物管理之政策？	✓	<p>1.最近兩年之統計數據、密集度及資料涵蓋範圍：</p> <p>(1)溫室氣體排放 溫室氣體排放涵蓋範圍包含台灣、海外廠區與辦公區，已完成112年度 ISO 14064-1:2018 範疇一、二、三之盤查與第三方查證。最近2年溫室氣體排放量如下：</p> <p style="text-align: right;">Unit : Tonne CO<sub>2</sub>e</p> <table border="1"> <thead> <tr> <th></th> <th>111</th> <th>112</th> </tr> </thead> <tbody> <tr> <td>範疇1</td> <td>18,407.97</td> <td>15,378.01</td> </tr> <tr> <td>範疇2(市場基準)</td> <td>84,764.43</td> <td>72,484.73</td> </tr> <tr> <td>溫室氣體排放強度(市場基準) (千噸CO<sub>2</sub>e/十億元新台幣)</td> <td>0.15</td> <td>0.13</td> </tr> <tr> <td>範疇3</td> <td>11,107,776.83</td> <td>7,901,089.85</td> </tr> </tbody> </table> <p>(2)用水量 緯創產品製程多為組裝，無大量用水需求，大部分用水需求為民生用水，以及部分廠務設備如廚房、冷卻水塔等。經過評估，緯創各廠區及辦公室的用水來源為自來水，對水資源及水源地生態環境不會造成明顯的環境衝擊。即便如此，緯創仍積極收集用水數據，定期監控水質及用水情況，不定期推廣節水活動，以達到水資源保護之目的。</p> <p style="text-align: right;">Unit: ML</p> <table border="1"> <thead> <tr> <th></th> <th>111</th> <th>112</th> </tr> </thead> <tbody> <tr> <td>自來水</td> <td>3,812.36</td> <td>2,629.45</td> </tr> <tr> <td>地表水</td> <td>0.12</td> <td>0.18</td> </tr> <tr> <td>地下水</td> <td>-</td> <td>-</td> </tr> <tr> <td>單位營收之取水量 (百萬公升/十億元新台幣)</td> <td>5.7</td> <td>4.0</td> </tr> </tbody> </table>		111	112	範疇1	18,407.97	15,378.01	範疇2(市場基準)	84,764.43	72,484.73	溫室氣體排放強度(市場基準) (千噸CO <sub>2</sub> e/十億元新台幣)	0.15	0.13	範疇3	11,107,776.83	7,901,089.85		111	112	自來水	3,812.36	2,629.45	地表水	0.12	0.18	地下水	-	-	單位營收之取水量 (百萬公升/十億元新台幣)	5.7	4.0	無差異
	111	112																															
範疇1	18,407.97	15,378.01																															
範疇2(市場基準)	84,764.43	72,484.73																															
溫室氣體排放強度(市場基準) (千噸CO <sub>2</sub> e/十億元新台幣)	0.15	0.13																															
範疇3	11,107,776.83	7,901,089.85																															
	111	112																															
自來水	3,812.36	2,629.45																															
地表水	0.12	0.18																															
地下水	-	-																															
單位營收之取水量 (百萬公升/十億元新台幣)	5.7	4.0																															

推動項目	執行情形		與上市上櫃公司永續發展實務守則差異情形及原因									
	是	否										
(四)公司是否統計過去兩年溫室氣體排放量、用水量及廢棄物總重量，並制定溫室氣體減量、減少用水或其他廢棄物管理之政策？	✓	<p>(3)廢棄物 緯創承諾不使用禁用物質與原料，積極推動廢棄物減量與循環利用。嚴格且謹慎地挑選原物料及供應商，持續進行技術改進或尋找對環境友善的材料，遵守與自身活動、產品服務相關之環境法規與客戶規範，以達成甚至超越設定之目標。</p> <p style="text-align: right;">Unit: Tonnes</p> <table border="1"> <thead> <tr> <th></th> <th>111</th> <th>112</th> </tr> </thead> <tbody> <tr> <td>非有害廢棄物</td> <td>39,097.73</td> <td>30,624.32</td> </tr> <tr> <td>有害廢棄物</td> <td>1,205.56</td> <td>1,203.09</td> </tr> </tbody> </table> <p>2.溫室氣體減量、減少用水或其他廢棄物管理之政策：</p> <p>(1)溫室氣體減量 緯創透過能效提升和能源轉型兩個主要路徑進行減量行動。為確保能源管理及節能專案之推動，緯創於各廠區設有能源專案小組，由廠務或相關專責單位所組成，除定期召開能源管理會議檢視廠區能源現況及專案執行進度，各廠區亦互相分享專案成效與經驗。 緯創節電項目共分為六大類，分別為空調系統、空壓系統、綠色照明、管理、生產及其他。截至112年底，節電量共計約17,917,169度，總共可減少約11,328.85噸碳排放。若以台北市大安森林公園二氧化碳的吸收量一年為389公噸計算（依據經濟部公布數據），約相當於29座大安森林公園一年二氧化碳的吸收量，碳排減量績效較前一年度更加提升。</p> <p>(2)水資源管理 緯創水資源管理方式分為「落實水資源管理與日常節水」與「實踐水回收及廢汙水管理」。透過評估全球據點之水資源壓力指標，盤點出水資源高風險區域，進而搭配水資源管理方針進行預防性措施。由各廠區專職單位負責水資源管理，計畫制定與實施、日常監測與異常排除、數據分析與持續改進。緯創承諾將嚴格遵守國家水資源法，合理利用水資源，優先採用節水型設備，並透過節能看板監控水資源消耗情況，提高水資源利用效率。緯創112年度用水目標為：用水密集度較105年減少11%，並針對113年、119年、124年設立更具野心目標以持續追蹤、揭露每年節水績效。</p> <p>(3)廢棄物管理 緯創之廢棄物管理方式包含「持續推動廢棄物分類減廢」與「強化廢棄物回收再利用」，通過良好的廢棄物及有害物質管理，全面評估廢棄物及有毒物質的產生及流向，盡可能減少廢棄物的產出，並藉由回收再利用來減少浪費。除了能降低對環境之衝擊與負擔，在企業營運上也能因為提高材料利用率而降低營運成本創造利基，有利於企業永續經營。</p>		111	112	非有害廢棄物	39,097.73	30,624.32	有害廢棄物	1,205.56	1,203.09	無差異
	111	112										
非有害廢棄物	39,097.73	30,624.32										
有害廢棄物	1,205.56	1,203.09										



推動項目	執行情形		與上市上櫃公司永續發展實務守則差異情形及原因	
	是	否		
(四)公司是否統計過去兩年溫室氣體排放量、用水量及廢棄物總重量，並制定溫室氣體減量、減少用水或其他廢棄物管理之政策？	✓		3.資訊涵蓋範圍同當年度永續報告書，並通過獨立公正之第三方執行評估及查證。	無差異
四、社會議題 (一)公司是否依照相關法規及國際人權公約，制定相關之管理政策與程序？	✓		緯創人權政策宣示支持國際相關規範，如聯合國世界人權宣言，並透過人權盡職管理程序的有效運作，確保人權政策落實於全球營運據點，摘要說明成果如下： 1.進行人權風險評鑑，著眼「工作時間」、「工資和福利」、「未成年工人」等人權議題進行管理及執行風險減緩措施。 2.於全球營運據點安排人權、勞動相關主題訓練課程。 3.依循責任商業聯盟(RBA)之管理架構進行年度稽核。 4.112年度全球營運據點並未發生重大人權違規事件。 5.將勞工照顧及福祉列為公司永續重點方向，以創造高滿意度之工作環境為目標。	無差異
(二)公司是否訂定及實施合理員工福利措施(包括薪酬、休假及其他福利等)，並將經營績效或成果適當反映於員工薪酬？	✓		秉持永續理念，公司致力創造一個充滿希望和活力的工作環境，並提供優於法令之福利，例如員工持股信託、上下班交通車、七天彈性假期、員工旅遊補助、生育獎勵金。此外，公司重視工作生活平衡，定期舉辦各類多元化主題講座暨人文季、家庭日等家人可以共同參與的活動。以打造性別平等、和諧職場為目標，公司關注女性員工健康安排並專屬之健康檢查活動，讓女性員工在各方面都擁有和男性一樣平等的機會與權利。112年度，全公司女性員工比例為36.87%，女性高階主管比例為15.18%。 本公司訂有明確之薪酬政策，致力於同工同酬原則的落實，並依公司營運成果、單位/個人之績效表現適當反映於員工薪酬。	無差異
(三)公司是否提供員工安全與健康之工作環境，並對員工定期實施安全與健康教育？	✓		1.安全與健康措施及教育訓練 本公司遵守所有適用之職安衛法規及所承諾之工作標準，致力讓所有在公司管制範圍內的工作人員(包含員工、臨時人員、承包商、訪客等)對於各自之職安衛權利與義務有所認知，並建立完善的管理系統，以降低職業安全衛生風險。 本公司推行並維持安全與健康相關措施之有效性與必要資源，如員工健康管理及照護平台、生育關懷與照護資源、新冠肺炎防疫宣導與管理、教育訓練等。所有新進員工皆須接受職業安全通識訓練，針對特定崗位員工則安排緊急救護、專業演練等課程。	無差異

推動項目	執行情形		與上市上櫃公司永續發展實務守則差異情形及原因	
	是	否		
(三)公司是否提供員工安全與健康之工作環境，並對員工定期實施安全與健康教育？	✓		各廠區職安管理工作均由專責單位統籌，負責推行職安管理活動，並依照公司職安政策，由各廠自行設定適用之績效目標，公司總體目標則設定為零重大職災事件(死亡事故定義為重大職災事件)。 2.職安衛驗證情形 各大廠區均導入ISO 45001職業安全衛生管理系統，承諾永續經營良好的工作環境。 3.員工職災情形與改善措施 112年間無重大職業災害發生，惟公司仍針對主要工傷事件類型執行相關改善措施： (1)台灣：台灣地區職災類型主要為機械傷害，共計發生2件(人)，事件發生千人率為0.167；改善對策為透過宣導、教育訓練與環境巡查來減少傷害發生情形。 (2)亞洲地區(不含台灣)：主要職災類型為機械傷害，共計發生21件(人)，事件發生千人率為0.762；改善對策為透過檢視作業操作流程與教育訓練來減少傷害發生情形。 (3)歐美地區：主要職災類型為機械傷害，共計發生18件(人)，事件發生千人率為7.134；改善對策為透過宣導、教育訓練來減少傷害發生情形。 4.火災情形與改善措施 112年台灣地區營運據點發生火災件數共計1件，雖未造成人員傷亡，但本公司仍重新規劃吸菸區的設置以預防災害再次發生。	無差異
(四)公司是否為員工建立有效之職涯能力發展培訓計畫？	✓		因應內外環境的改變，「永續發展」已經成為全球企業發展的重要議題。緯創為推動這個關鍵策略，於111年重塑願景藍圖「創新而永續」，以「創造美好生活、值得信賴的永續科技創新夥伴」為使命，本著「客戶導向」、「誠信正直」、「創新突破」、「永續發展」的核心價值，承諾履行企業社會責任、邁向永續。 基於數位轉型、全球佈局、永續發展等策略需求及外部挑戰，緯創傳承過去成功的管理經驗，除持續培育高潛力接班人才和領導人才外，因應轉型升級所需的新世代領導力，並於111年初重新梳理並定義緯創管理職能模型，對焦重點策略，啟動管理職能訓練藍圖規劃。未來，管理職能將與人力資源制度緊密連結，構建以職能為核心的人力資源管理與發展體系，引領團隊創新變革，加快轉型腳步。 在管理人才培育方面，依各層級主管之職能發展架構學習體系，在重要關鍵管理層之接班規劃，也定期進行人才準備度盤點，並依其能力強弱項進行個人發展計畫之擬定。發展計劃包含線上線下課程、專案指派、策略輪調、團體職能行動學習、內外部一對一高階教練輔導等，藉以提升接班梯隊板凳深度及人才庫水位，此外亦提供產業論壇、經營管理企業領袖專班等外部資源，透過接觸不同行業、領域的知識，確保高階接班人才擁有全方位的發展機會和實務經驗，並在不同的挑戰下能夠充分展現其專業能力與領導素養。	無差異



推動項目	執行情形		與上市上櫃公司永續發展實務守則差異情形及原因	
	是	否		摘要說明
(四)公司是否為員工建立有效之職涯能力發展培訓計畫?	✓		配合公司的數位轉型策略，緯創數位學院持續推動全員數位普訓，建立組織共同語言，於108年針對九類關鍵人才進行定義，並以系統化方式培訓數位專案開發團隊。訓後人才結合數位理論知識與既有業務領域專長，投入研發、製造、業務、供應鏈等不同專業領域之專案開發。除此之外，為增加數位技術應用的深度與廣度，另依領域應用需要，增加機器人流程自動化、資料視覺化、人工智慧機器學習等數位技術與工具應用學程，以強化關鍵人才對數位技術發展趨勢的掌握與預應能力。人力資本為組織差異化競爭優勢之關鍵因素，更是企業永續經營的基石，緯創以「職能」為核心，發展各職務之訓練體系，並因應公司策略方向規劃各式人才發展專案，以期厚實組織人力資本，提升永續經營能力。	無差異
(五)針對產品與服務之顧客健康與安全、客戶隱私、行銷及標示等議題，公司是否遵循相關法規及國際準則，並制定相關保護消費者或客戶權益政策及申訴程序?	✓		對產品與服務之顧客健康與安全、客戶隱私、行銷及標示，本公司遵循相關法規及國際準則，並取得相關國際管理系統以落實管理。除提供顧客優良品質且無危害之產品外，同時確保客戶隱私，保證顧客權益。 針對產品環境設計，依據IECQ QC 080000 標準及客戶特定需求與最新國際法規及趨勢。擬定有效的管理與監控機制，並進行定期審查以確保產品原物料不含任何有害物質，保障顧客健康安全。 承諾保障客戶隱私「嚴守客戶機密，堅守誠信原則」，並參照營運所在地之當地法規與歐盟《一般資料保護規範（GDPR）》之相關要求，本公司訂定隱私權政策以作為隱私保護的最高原則，該政策對個資之蒐集、使用及保護等相關事項，皆有明確規範及要求，亦要求所有成員（含子公司）及協力廠商應確實依循。同時提供隱私權保護機制及專線，以保障客戶隱私權益。 為保護客戶與其產品資訊之機密資訊，全面導入資訊安全管理系統 ISO/IEC 27001 並落實管理，以有效保護客戶權益及產品資訊安全。 配合客戶需求及地區能源法令規範，所有產品線已100%符合客戶需求及地區能源法令、能源標章及WEEE之規定，並無違反商品資訊標示的法規及自願性規範之事件發生。 因本公司的產品是以ODM（原始設計製造廠商）為主，故對於產品制定相關保護消費者權益政策以及申訴程序，皆由品牌客戶直接處理。品牌客戶除定期每季回饋業務績效評比之外，我們亦對所有品牌客戶進行滿意度問卷調查並建立彈性而有效率之客訴處理流程，藉以瞭解客戶對品質、成本、交期、服務與科技等多面向之回饋，積極回應客戶需求，期盼為客戶帶來更多效益，提供更優質的服務。	無差異

推動項目	執行情形		與上市上櫃公司永續發展實務守則差異情形及原因	
	是	否		摘要說明
(六)公司是否訂定供應商管理政策，要求供應商在環保、職業安全衛生或勞動人權等議題遵循相關規範，及其實施情形?	✓		<p><b>緯創供應商管理策略</b></p> <p>緯創重視與供應商的合作與成長，以永續採購為基底，並回應客戶的需求，制定永續供應鏈策略，包含品質性能及落實、技術製程能力、成本/運作管理、在地供應鏈優先以及永續性，強化彼此之間的合作，共創新契機。依據公司管理章程制定「緯創供應商管理程序書」建立供應商保護環境、人權、安全、健康且永續性發展之篩選條件，及對供應商在環保、職業安全衛生及勞工管理、無危害勞動人權、禁用童工、供應鏈行為準則及誠信經營等面向作明確要求。</p> <p>本公司設有專責的組織執行供應商管理政策，管控選商流程、稽核輔導、績效評估、訓練與供應商大會，以合作共生為基礎，將永續的要求貫徹於供應鏈日常管理之中，本公司112年合作供應商100%符合以下條件。</p> <p><b>供應商評估</b></p> <p>依據供應商績效評比規範對於既有交易的廠商作QCDS及RBA/CDP-ESG作評分，做為持續選商的標準。</p> <p>針對供應商永續發展作風險鑑別，運用供應商分類、分級制，本公司的第一階、非第一階供應商透過「風險評估問卷」篩選高風險供應商，風險鑑別著重於五個構面來確認有潛在高風險的供應商，降低風險防範於未然： A.永續與營運風險管理；B.供應鏈與營運持續；C.環境保護；D.人權與勞動保障；E.職業安全衛生。</p> <p><b>供應商稽核</b></p> <p>本公司除了每年提出對供應商的系統及製程稽核外，並針對關注供應商施行永續稽核，稽核結果提出缺失，輔導廠商改善並追蹤確認完善。</p> <p><b>供應商訓練</b></p> <p>本公司透過供應商數位學習平台及不同形式的引導與溝通的線上及線下教育訓練，分別概述勞工、健康與安全，以及環境的標準。並有商業道德的標準；概述能夠貫徹供應商行為準則的合宜管理體系所需的要素。</p> <p><b>集團年度供應商大會與永續分享會</b></p> <p>本公司每年舉辦緯創團隊協力夥伴會議 (Wistron Group Partner Conference) 與永續分享會，會議中除了傳達本公司的永續理念及目標外，會中也特別表揚在永續及溫室氣體盤查報告中，皆有傑出及貢獻卓越的供應商。永續分享會向供應商說明緯創的永續管理政策及宣導反貪腐、溫室氣體盤查及水資源風險管理之要求，及邀請ESG表現優異之供應商分享執行ESG成果。</p>	無差異



推動項目	執行情形		與上市上櫃公司永續發展實務守則差異情形及原因
	是	否	
五、公司是否參考國際通用之報告書編製準則或指引，編製永續報告書等揭露公司非財務資訊之報告書？前揭報告書是否取得第三方驗證單位之確信或保證意見？	✓		本公司依據國際通用之報告書編製指引(GRI Standards)編製「112年度永續報告書」，經由台灣衛理國際品保股份有限公司依循AA1000 Assurance Standard (AA1000AS v3)進行獨立高度保證(High Level Assurance)，並公開於報告書。
六、公司如依據「上市上櫃公司永續發展實務守則」定有本身之永續發展守則者，請敘明其運作與所定守則之差異情形： 本公司於99年3月董事會通過訂定本公司「企業社會責任實務守則」，復於105年8月、108年12、109年12月及110年12月經董事會通過修正該守則，並於110年12月更名為「永續發展實務守則」，以強化永續發展之落實。本公司定期依該守則檢視執行情形並據以改進，執行至今尚無差異情形。			無差異
七、其他有助於瞭解推動永續發展執行情形之重要資訊： 本公司透過「企業永續與社會責任管理系統」，整合品質、綠色產品、環境與能源、職業衛生安全、社會責任等五大次管理系統，建立全球一致的政策與管理。並且藉由每年規劃與推動企業永續與社會責任管理系統和每年出版企業永續報告書，檢視公司推行企業永續與社會責任之成效，並與利害關係者密切合作，以回應日益受關切的環境，社會與公司治理(ESG)議題。			

## 公司氣候相關資訊

### 1 氣候相關資訊執行情形

項目	執行情形
1.敘明董事會與管理階層對於氣候相關風險與機會之監督及治理。	於整體架構上，緯創自2021年起正式簽署成為氣候相關財務揭露(Task Force on Climate-Related Financial Disclosures, TCFD)的支持者(TCFD Supporter)，參採其架構與指引進行氣候議題治理，鑑別氣候相關風險及機會，建立衡量指標與管理目標，並每年落實定期公開揭露資訊。 依循本公司的《風險管理政策與程序》等規範，緯創已將氣候相關風險與機會的鑑別與管理納入緯創整體的企業風險管理(Enterprise risk management, ERM)機制當中以進行系統化管理。為深化氣候治理，董事會為氣候議題之最高監督單位，統籌整體氣候策略並監督高階經理人執行氣候相關風險管理情形及關鍵績效。作為董事會直屬功能性委員會之審計委員會，全體由獨立董事組成，其下設有風險管理小組，由財務長作為召集人，成員由各部門、各事業單位主管及代表組成。風險管理小組每年藉由全面性的評估分析包含氣候在內的各類風險情境，研擬因應與調適策略，產出企業風險管理報告以呈報審計委員會，確保針對氣候議題得有審慎的管理與監督。

項目	執行情形									
	於永續策略推動層面，隸屬企業永續發展委員會的企業永續發展辦公室，每月例行性向總經理暨執行長報告包含氣候行動在內的永續策略與專案推動進度，且至少每季一次向企業永續發展委員會及董事會報告企業永續包含氣候變遷相關議題的執行成果及未來規劃。									
2.敘明所辨識之氣候風險與機會如何影響企業之業務、策略及財務(短期、中期、長期)。	本公司參酌ISO 31000，依循ERM架構進行風險管理流程。輔以風險矩陣地圖(Risk Map)進行分析公司各種潛在風險及新興風險發生的可能性與風險一旦發生後的損失程度。於110至本世紀末的時間軸中，依據資產耐用年限、潛在氣候風險和營運的產業部門及地區等因子評估各短中長期風險(短期：1~3年、中期：3~5年、長期：5~10年)與機會對於公司未來營運可能造成的潛在威脅程度，進行風險與機會等級之評價並定義出風險與機會的優先順序，提出風險與機會矩陣地圖，公開揭露於永續報告書。風險與機會分析之結果，依據「可能發生機率」和「衝擊影響」的乘積繪製之矩陣圖進行判定，其結果分為低、中、高三種風險等級。其中影響程度將財產損失的財務金額分成五個等級(極輕、微輕微、中等、重大、極重大)納入考量。對於分類為高或中等的風險列為主要風險，必須制定預防措施與改進計劃。 <b>氣候變遷財務影響分析(風險)</b>									
	<table border="1"> <thead> <tr> <th>氣候變遷風險</th> <th>財務影響</th> <th>因應作法</th> </tr> </thead> <tbody> <tr> <td>再生能源需求與氣候風險法規發展</td> <td>營運成本增加(例如較高的法規遵循成本、再生能源相關成本支出或管理費用的增加)。考量業務擴張等因素，假設集團碳排(範疇一及範疇二)年成長率為5%(地區基準)，且無其他手段可抵免碳排，於此嚴苛情境下預估因碳費徵收法規而帶來的年度碳費成本為： 1.於119年約0.36-0.45 億美金(IEA 2°C scenario) 2.於119年約0.4-0.55 億美金(IEA below 2°C scenario) 3.於129年約0.67-0.89 億美金(IEA below 2°C scenario) 4.於139年約1.9-2.4 億美金(IEA NZE scenario)</td> <td>於全球市場進行評估，以多元途徑取得再生能源以達成能源轉型、綠色製造的願景。112年購買再生能源憑證逾1.9億度，並透過能源採購契約(PPA)等方式採購綠電逾4千萬度，達成112年綠電佔比年度目標65%，並制定逐年提升再生能源使用比率至100%長期目標。</td> </tr> <tr> <td>低碳產品與服務的需求增長</td> <td>產品研發經費、採購費用增加</td> <td>1.協助客戶取得各類環境標章，包含Energy Star、EPEAT、TCO、台灣環保標章、中國環境標誌等。112年協助品牌客戶取得Energy Star標章之主要硬體產品(筆記型電腦、桌上型電腦及多合一電腦、顯示器、伺服器、網路電話)佔硬體營收比率達82.2%，取得EPEAT/TCO/台灣環保標章/中國環境標誌之主要硬體產品佔硬體營收比率達86.4%。 所有產品線100%符合客戶需求及各地區環保法令法規、能耗標章和安規標章之規定。</td> </tr> </tbody> </table>	氣候變遷風險	財務影響	因應作法	再生能源需求與氣候風險法規發展	營運成本增加(例如較高的法規遵循成本、再生能源相關成本支出或管理費用的增加)。考量業務擴張等因素，假設集團碳排(範疇一及範疇二)年成長率為5%(地區基準)，且無其他手段可抵免碳排，於此嚴苛情境下預估因碳費徵收法規而帶來的年度碳費成本為： 1.於119年約0.36-0.45 億美金(IEA 2°C scenario) 2.於119年約0.4-0.55 億美金(IEA below 2°C scenario) 3.於129年約0.67-0.89 億美金(IEA below 2°C scenario) 4.於139年約1.9-2.4 億美金(IEA NZE scenario)	於全球市場進行評估，以多元途徑取得再生能源以達成能源轉型、綠色製造的願景。112年購買再生能源憑證逾1.9億度，並透過能源採購契約(PPA)等方式採購綠電逾4千萬度，達成112年綠電佔比年度目標65%，並制定逐年提升再生能源使用比率至100%長期目標。	低碳產品與服務的需求增長	產品研發經費、採購費用增加	1.協助客戶取得各類環境標章，包含Energy Star、EPEAT、TCO、台灣環保標章、中國環境標誌等。112年協助品牌客戶取得Energy Star標章之主要硬體產品(筆記型電腦、桌上型電腦及多合一電腦、顯示器、伺服器、網路電話)佔硬體營收比率達82.2%，取得EPEAT/TCO/台灣環保標章/中國環境標誌之主要硬體產品佔硬體營收比率達86.4%。 所有產品線100%符合客戶需求及各地區環保法令法規、能耗標章和安規標章之規定。
氣候變遷風險	財務影響	因應作法								
再生能源需求與氣候風險法規發展	營運成本增加(例如較高的法規遵循成本、再生能源相關成本支出或管理費用的增加)。考量業務擴張等因素，假設集團碳排(範疇一及範疇二)年成長率為5%(地區基準)，且無其他手段可抵免碳排，於此嚴苛情境下預估因碳費徵收法規而帶來的年度碳費成本為： 1.於119年約0.36-0.45 億美金(IEA 2°C scenario) 2.於119年約0.4-0.55 億美金(IEA below 2°C scenario) 3.於129年約0.67-0.89 億美金(IEA below 2°C scenario) 4.於139年約1.9-2.4 億美金(IEA NZE scenario)	於全球市場進行評估，以多元途徑取得再生能源以達成能源轉型、綠色製造的願景。112年購買再生能源憑證逾1.9億度，並透過能源採購契約(PPA)等方式採購綠電逾4千萬度，達成112年綠電佔比年度目標65%，並制定逐年提升再生能源使用比率至100%長期目標。								
低碳產品與服務的需求增長	產品研發經費、採購費用增加	1.協助客戶取得各類環境標章，包含Energy Star、EPEAT、TCO、台灣環保標章、中國環境標誌等。112年協助品牌客戶取得Energy Star標章之主要硬體產品(筆記型電腦、桌上型電腦及多合一電腦、顯示器、伺服器、網路電話)佔硬體營收比率達82.2%，取得EPEAT/TCO/台灣環保標章/中國環境標誌之主要硬體產品佔硬體營收比率達86.4%。 所有產品線100%符合客戶需求及各地區環保法令法規、能耗標章和安規標章之規定。								

項目	執行情形		
	氣候變遷風險	財務影響	因應作法
2.敘明所辨識之氣候風險與機會如何影響企業之業務、策略及財務(短期、中期、長期)。	低碳產品與服務的需求增長	產品研發經費、採購費用增加	2. 建立永續供應鏈管理機制，確保產品或服務的碳足跡透明化並進行減量措施。
	碳排放強制申報	營運成本增加	建立全球製造據點完整之溫室氣體排放量清冊及盤查系統與方法論，以每年進行溫室氣體盤查並通過公正第三方查證。
	低碳新技術需求	營運成本增加(例如較高的研發成本或專利費用的增加)	1. 激勵組織中的創新文化，並持續優化專利與技術佈局以提升競爭力。持續提升研發人員占員工比率，112年達13.9%；112年獲證專利383件、綠色技術專利43件。 2. 自111年起，緯創已連續三年榮獲科睿唯安(Clarivate)全球百大創新機構(Top 100 Global Innovators™)肯定，並為律商聯訊(LexisNexis) 112台灣前20大永續創新公司。
	旱災	生產受到衝擊、營業收入損失。以未採取移轉製造產能為前提，因嚴重乾旱造成停產營收損失，約新台幣18億至30億(RCP 8.5)。	於新建廠址加強規劃雨水回收系統及用水監控系統，既有廠區則與當地供水業者合作，於旱災時啟動特別供水機制以維持廠區運作。持續提升用水回收率並設立短中長期目標，納入年度績效考評，以全面提升營運韌性。
	颱風	生產受到衝擊、營業收入損失	於颱風來臨時，隨時掌握員工應上班或停班的規定及警報的訊息傳達；若無停班，則提供交通工具、交通津貼、或其他必要之協助以保障員工安全。
	水災	生產受到衝擊、營業收入損失	既有廠房建設時已進行地基墊高處理及廠區範圍之排水設施以避免災損。在新據點擴展的選址流程中納入「天然災害評估」項目，並規劃相關防洪設施以提升營業據點之抗災韌性。
	氣候變遷實體風險的不確定性	營運成本增加、影響營業收入	1. 響應巴黎協定以應對全球暖化挑戰，緯創多年來遵循SBT 1.5°C的減碳方法學，自109年起設定每年溫室氣體絕對減量目標以邁向碳中和的長期目標。 2. 2023年溫室氣體(範疇1+2)總排放量，較前一年度絕對減量約23%(市場基準)。

項目	執行情形		
	氣候變遷風險	財務影響	因應作法
2.敘明所辨識之氣候風險與機會如何影響企業之業務、策略及財務(短期、中期、長期)。	平均溫度上升	營運成本增加(例如水費、電費增加)	緯創節電項目共分為六大類，分別為空調系統、空壓系統、綠色照明、管理、生產及其他。112年節電量共計約1,791萬度，總共可減少約11,328.85公噸碳排放。在降低營運成本的同時，積極投入資源以降低營運活動造成的碳足跡。
	<b>氣候變遷財務影響分析(機會)</b>		
	氣候變遷機會	財務影響	因應作法
	尋找低碳經濟新商機	擴大綠色產品的營收	1. 產品開發導入綠色設計思維，避免使用有害物質，降低產品製造與使用階段能耗。112年所有產品線都100%符合WEEE(Waste Electrical and Electronic Equipment Directive)的規定。2023年緯創產品符合Energy Star標準佔硬體營收比例達82.2%，年度節省566,650,989(kwh)，減少280,492,240(kgCO <sub>2</sub> e)。考慮產品使用年限，產品節能效益3,494,733,174(kwh)，減少1,729,892,921(kgCO <sub>2</sub> e)。 2. 發展綠資源事業，專注電子產品回收與再生塑料精煉，積極建立可行的循環經濟模式，112年PCR(Post-consumer-recycled)環保材料出貨量18,035公噸，使用電子廢棄物回收原材9,471公噸，減碳效益約當減少排放42,656公噸二氧化碳當量。緯創出貨產品使用PCR消費後再生塑料，佔硬體產品營收比例達84.51%，較前年成長4.2%。
	節能減碳方案	降低營運成本	1. 全球各廠區因地制宜，展開各類型節能減碳專案，以降低營運費用支出。 2. 新竹廠區對比基準年108，營業額碳排放強度下降26.8%；產能碳排放強度下降36%，獲國家科學及技術委員會頒發112科學園區減碳績優優勝獎。
	低碳製造	持續提高低碳再生能源使用比率以避免被課徵碳稅並符合客戶需求	112年購買再生能源憑證逾1.9億度，配合廠區積極擴建太陽能發電，整體再生能源佔比已逾六成，並目標逐年提升再生電力使用比率至100%。
		提升營收	持續於全球營運據點藉由採購綠電憑證、直購綠電等措施提升100%使用再生能源產線比例，以符合市場低碳製造需求。
	能源效率提升	降低能源使用成本	成立能源專案小組定期檢視廠區能源管理現況、節能專案執行成效並分享經驗。緯創節電項目共分為六大類，分別為空調系統、空壓系統、綠色照明、管理、生產及其他。112年節電量共計約1,791萬度，總共可減少約11,328.85公噸碳排放。112年單位營收碳排放量為0.13(千公噸CO <sub>2</sub> e/十億元新台幣)，碳排放強度績效指標較前年度維持水準。



項目	執行情形																											
3.敘明極端氣候事件及轉型行動對財務之影響。	關於極端氣候及轉型行動對本公司之潛在財務衝擊評估，本公司依循多重情境分析進行評估。針對旱災、颱風、水災，除依循既有資訊模擬可能財務衝擊，並在ERM管理架構下由各權責單位提出因應策略與行動計畫。轉型行動方面，緯創積極於全球營運開展節能減碳、綠電導入專案以達成低碳轉型目標，對於財務的衝擊主要反映於綠電採購、設備汰換或營運費用等支出，但同時也因提升營運效率、滿足客戶需求而有節省成本、拓展市場等正面效益。極端氣候及轉型行動對本公司之潛在財務衝擊評估，請見前項中的氣候變遷財務影響分析(風險)、氣候變遷財務影響分析(機會)表格。																											
4.敘明氣候風險之辨識、評估及管理流程如何整合於整體風險管理制度。	依循本公司的《風險管理政策與程序》等規範，緯創將氣候相關風險與機會的鑑別與管理，納入緯創整體的企業風險管理(Enterprise risk management, ERM)的機制當中，以進行系統化管理。風險管理最高責任單位為董事會，每半年經由審計委員會定期向董事會報告風險管理執行情形與結果，監督風險管理機制運作及整體落實情形。審計委員會為董事會之功能性委員會之一，全體由獨立董事組成，協助董事會審查風險管理執行情形。其下設有風險管理小組，由財務長作為召集人，成員由各部門、各事業單位主管及代表組成。風險管理小組每年藉由全面性的評估分析包含氣候在內的各類風險情境，研擬因應與調適策略，產出企業風險管理報告以呈報審計委員會，確保氣候議題與決策納入最高管理層的議程討論。																											
5.若使用情境分析評估面對氣候變遷風險之韌性，應說明所使用之情境、參數、假設、分析因子及主要財務影響。	本公司採用多重情境分析，所使用之情境、參數、假設、分析因子，如下說明，關於主要財務影響則請見前項本題項第二點中的表格說明。 <table border="1" data-bbox="578 1150 1329 1749"> <thead> <tr> <th>氣候情境類型</th> <th>情境名稱</th> <th>時間軸</th> <th>參數假設</th> </tr> </thead> <tbody> <tr> <td rowspan="4">轉型</td> <td>SBTi 1.5°C</td> <td>110年-119年</td> <td>每年減碳量達4.2% (範疇1+2)、119年達100%綠電</td> </tr> <tr> <td>IEA 2°C</td> <td>110年-119年</td> <td>碳價：80-100 USD/ton CO<sub>2</sub>e</td> </tr> <tr> <td>IEA below 2°C</td> <td>110年-119年</td> <td>碳價：90-120 USD/ton CO<sub>2</sub>e</td> </tr> <tr> <td>IEA Net Zero Emissions by 2050</td> <td>129年-139年</td> <td>碳價：160-200 USD/ton CO<sub>2</sub>e</td> </tr> <tr> <td rowspan="3">實體</td> <td>RCP 6.0</td> <td>164年-188年</td> <td>年均溫變化+0.95~+3.45°C</td> </tr> <tr> <td>RCP 2.6/ RCP 8.5</td> <td>世紀中(135~154年)與世紀末(170~189年)</td> <td>年最大連續不降雨日：台北市基期(75-94年)為28日、新竹縣市基期(75-94年)為39.5日</td> </tr> <tr> <td>RCP 8.5</td> <td>世紀中(128~154年)</td> <td>極端降雨最大24小時累積雨量95百分位數值(區域平均)，台灣主要製造廠區新竹廠所在區域基期(68-97年)為385mm，世紀中升為444mm</td> </tr> </tbody> </table>	氣候情境類型	情境名稱	時間軸	參數假設	轉型	SBTi 1.5°C	110年-119年	每年減碳量達4.2% (範疇1+2)、119年達100%綠電	IEA 2°C	110年-119年	碳價：80-100 USD/ton CO <sub>2</sub> e	IEA below 2°C	110年-119年	碳價：90-120 USD/ton CO <sub>2</sub> e	IEA Net Zero Emissions by 2050	129年-139年	碳價：160-200 USD/ton CO <sub>2</sub> e	實體	RCP 6.0	164年-188年	年均溫變化+0.95~+3.45°C	RCP 2.6/ RCP 8.5	世紀中(135~154年)與世紀末(170~189年)	年最大連續不降雨日：台北市基期(75-94年)為28日、新竹縣市基期(75-94年)為39.5日	RCP 8.5	世紀中(128~154年)	極端降雨最大24小時累積雨量95百分位數值(區域平均)，台灣主要製造廠區新竹廠所在區域基期(68-97年)為385mm，世紀中升為444mm
氣候情境類型	情境名稱	時間軸	參數假設																									
轉型	SBTi 1.5°C	110年-119年	每年減碳量達4.2% (範疇1+2)、119年達100%綠電																									
	IEA 2°C	110年-119年	碳價：80-100 USD/ton CO <sub>2</sub> e																									
	IEA below 2°C	110年-119年	碳價：90-120 USD/ton CO <sub>2</sub> e																									
	IEA Net Zero Emissions by 2050	129年-139年	碳價：160-200 USD/ton CO <sub>2</sub> e																									
實體	RCP 6.0	164年-188年	年均溫變化+0.95~+3.45°C																									
	RCP 2.6/ RCP 8.5	世紀中(135~154年)與世紀末(170~189年)	年最大連續不降雨日：台北市基期(75-94年)為28日、新竹縣市基期(75-94年)為39.5日																									
	RCP 8.5	世紀中(128~154年)	極端降雨最大24小時累積雨量95百分位數值(區域平均)，台灣主要製造廠區新竹廠所在區域基期(68-97年)為385mm，世紀中升為444mm																									

項目	執行情形																																				
6.若有因應管理氣候相關風險之轉型計畫，說明該計畫內容，及用於辨識及管理實體風險及轉型風險之指標與目標。	本公司依循TCFD架構，已制定有氣候目標與相關績效管理指標並每年落實公開揭露。響應IPCC《全球升溫攝氏1.5°C特別報告》的減碳目標，自109年起緯創基於「科學基礎減碳目標倡議」(Science-based targets initiative, SBTi)，以105年為基準年，提出預計於119年達成碳中和的長期目標，以展現緯創對減緩與調適氣候變遷的決心。響應低碳製造趨勢，我們積極輔導供應鏈夥伴設立科學基礎減碳目標，以推動整體價值鏈邁向淨零。此外，依循科學基礎減碳目標之指引，我們提出短期科學基礎減碳目標，即「以111年為基準年，119年範疇一及二絕對排放量下降90%，範疇三絕對排放量下降25%」，以及長期淨零目標(Net-zero target)，即「以111為基準年，139年全球價值鏈絕對排放量下降90%」。該目標已於112年8月提交審查，預計於113年完成認證。目前歷年進度均為達標並穩健成長，每年本公司均將各氣候績效指標達成情形公開揭露以供外界檢視。本公司並已啟動ESG 6 Pillar進行轉型計畫，其中Decarbonization、Green Products、Recycling、Sustainable Supply Base四個pillar係直接針對低碳經濟轉型、綠色製造願景而展開的轉型工作團隊。各pillar每年績效指標與短中長期目標，均公開揭露於永續報告書及ESG官網。																																				
7.若使用內部碳定價作為規劃工具，應說明價格制定基礎。	112年已經完成碳排放相關法規的衝擊評估，評估結果顯示歐盟的CBAM與美國的CCA碳關稅將造成較大的財務衝擊，可能造成影響的時間點會在118年與116年之後。113年緯創選定新竹廠與中山廠做為試點推動內部碳定價，透過顧問輔導建立內部碳定價的計算規則與運作機制，後續將逐步推動到其他的廠區。																																				
8.若有設定氣候相關目標，應說明所涵蓋之活動、溫室氣體排放範疇、規劃期程，每年達成進度等資訊；若使用碳抵換或再生能源憑證(RECs)以達成相關目標，應說明所抵換之減碳額度來源及數量或再生能源憑證(RECs)數量。	氣候相關目標： <table border="1" data-bbox="2062 1218 2813 1749"> <thead> <tr> <th>項目</th> <th>說明</th> <th>溫室氣體絕對減量</th> <th>再生電力使用比例</th> </tr> </thead> <tbody> <tr> <td>氣候相關目標</td> <td></td> <td>較基準年(2022)溫室氣體絕對減量減少13%</td> <td>再生電力使用量達65%</td> </tr> <tr> <td>涵蓋活動</td> <td colspan="3">同當年度永續報告書，並通過獨立公正之第三方執行評估及查證。</td> </tr> <tr> <td>溫室氣體排放範疇</td> <td colspan="3">範疇1+2</td> </tr> <tr> <td>規劃期程</td> <td></td> <td>1. Y24: -22.5% 2. Y30: 碳中和 3. Y35: 碳中和</td> <td>1. Y24: 72.5% 2. Y30: 100% 3. Y35: 100%</td> </tr> <tr> <td>Y23達成進度/狀況</td> <td></td> <td>-14.84%</td> <td>66.47%</td> </tr> <tr> <td>自發自用再生(kWh)</td> <td></td> <td>NA</td> <td>15,505,112</td> </tr> <tr> <td>再生電力購電協議度數(kWh)</td> <td></td> <td>NA</td> <td>46,593,574</td> </tr> <tr> <td>再生能源憑證(RECs)度數(kWh)</td> <td></td> <td>NA</td> <td>190,275,000</td> </tr> </tbody> </table>	項目	說明	溫室氣體絕對減量	再生電力使用比例	氣候相關目標		較基準年(2022)溫室氣體絕對減量減少13%	再生電力使用量達65%	涵蓋活動	同當年度永續報告書，並通過獨立公正之第三方執行評估及查證。			溫室氣體排放範疇	範疇1+2			規劃期程		1. Y24: -22.5% 2. Y30: 碳中和 3. Y35: 碳中和	1. Y24: 72.5% 2. Y30: 100% 3. Y35: 100%	Y23達成進度/狀況		-14.84%	66.47%	自發自用再生(kWh)		NA	15,505,112	再生電力購電協議度數(kWh)		NA	46,593,574	再生能源憑證(RECs)度數(kWh)		NA	190,275,000
項目	說明	溫室氣體絕對減量	再生電力使用比例																																		
氣候相關目標		較基準年(2022)溫室氣體絕對減量減少13%	再生電力使用量達65%																																		
涵蓋活動	同當年度永續報告書，並通過獨立公正之第三方執行評估及查證。																																				
溫室氣體排放範疇	範疇1+2																																				
規劃期程		1. Y24: -22.5% 2. Y30: 碳中和 3. Y35: 碳中和	1. Y24: 72.5% 2. Y30: 100% 3. Y35: 100%																																		
Y23達成進度/狀況		-14.84%	66.47%																																		
自發自用再生(kWh)		NA	15,505,112																																		
再生電力購電協議度數(kWh)		NA	46,593,574																																		
再生能源憑證(RECs)度數(kWh)		NA	190,275,000																																		

## 9. 溫室氣體盤查及確信情形與減量目標、策略及具體行動計畫

## 1-1 最近二年度公司溫室氣體盤查及確信情形

## 1-1-1 溫室氣體盤查資訊

敘明溫室氣體最近兩年度之排放量(公噸CO<sub>2</sub>e)、密集度(公噸CO<sub>2</sub>e/百萬元)及資料涵蓋範圍。

本公司基本資料		依上市櫃公司永續發展路徑圖規定至少應揭露		
■ 資本額100億元以上公司、鋼鐵業、水泥業 □ 資本額50億元以上未達100億元之公司 □ 資本額未達50億元之公司		■ 母公司個體盤查 □ 合併財務報告子公司盤查 ■ 母公司個體確信 □ 合併財務報告子公司確信		
範疇一	111年		112年	
	總排放量 (公噸CO <sub>2</sub> e)	密集度 (公噸CO <sub>2</sub> e/百萬元)	總排放量 (公噸CO <sub>2</sub> e)	密集度 (公噸CO <sub>2</sub> e/百萬元)
緯創資通股份有限公司(母公司)	852.718	0.020	827.640	0.018
合計	852.718	0.020	827.640	0.018
範疇二	111年		112年	
	總排放量 (公噸CO <sub>2</sub> e)	密集度 (公噸CO <sub>2</sub> e/百萬元)	總排放量 (公噸CO <sub>2</sub> e)	密集度 (公噸CO <sub>2</sub> e/百萬元)
緯創資通股份有限公司(母公司)	34,070.349	0.809	32,595.292	0.727
合計	34,070.349	0.809	32,595.292	0.727
範疇三	2,865,344.568 (公噸CO <sub>2</sub> e)		2,616,545.379 (公噸CO <sub>2</sub> e)	

## 1-1-2 溫室氣體確信資訊

敘明截至年報刊印日之最近兩年度確信情形說明，包括確信範圍、確信機構、確信準則及確信意見。

範疇一	111年確信範圍	111年確信機構	111年確信情形說明
	緯創資通股份有限公司	台灣衛理國際品保驗證股份有限公司	本公司揭露溫室氣體總排放量中，852.718公噸CO <sub>2</sub> e (佔總排放量之0.029%)經確信機構採ISO 14064-3:2019準則確信，確信意見為合理保證。
範疇二	112年確信範圍	112年確信機構	112年確信情形說明
	緯創資通股份有限公司	台灣衛理國際品保驗證股份有限公司	本公司揭露溫室氣體總排放量中，827.640公噸CO <sub>2</sub> e (佔總排放量之0.031%)經確信機構採ISO 14064-3:2019準則確信，確信意見為合理保證。
範疇一	111年確信範圍	111年確信機構	111年確信情形說明
	緯創資通股份有限公司	台灣衛理國際品保驗證股份有限公司	本公司揭露溫室氣體總排放量中，34,070.349公噸CO <sub>2</sub> e (佔總排放量之1.175%)經確信機構採ISO 14064-3:2019準則確信，確信意見為合理保證。
範疇二	112年確信範圍	112年確信機構	112年確信情形說明
	緯創資通股份有限公司	台灣衛理國際品保驗證股份有限公司	本公司揭露溫室氣體總排放量中，32,595.292公噸CO <sub>2</sub> e (佔總排放量之1.230%)經確信機構採ISO 14064-3:2019準則確信，確信意見為合理保證。

範疇三	111年確信範圍	111年確信機構	111年確信情形說明
	緯創資通股份有限公司	台灣衛理國際品保驗證股份有限公司	本公司揭露溫室氣體總排放量中，2,865,344.568公噸CO <sub>2</sub> e (佔總排放量之98.796%)經確信機構採ISO 14064-3:2019準則確信，確信意見為有限保證。
範疇三	112年確信範圍	112年確信機構	112年確信情形說明
	緯創資通股份有限公司	台灣衛理國際品保驗證股份有限公司	本公司揭露溫室氣體總排放量中，2,616,545.379公噸CO <sub>2</sub> e (佔總排放量之98.739%)經確信機構採ISO 14064-3:2019準則確信，確信意見為有限保證。

## 1-2 溫室氣體減量目標、策略及具體行動計畫

敘明溫室氣體減量基準年及其數據、減量目標、策略及具體行動計畫與減量目標達成情形。

- 溫室氣體減量基準年：111年
- 減量目標：較基準年(111)溫室氣體絕對減量減少13%
- 減量策略：(1)改善能源使用效率；(2)提高再生能源使用
- 具體行動：
  - 改善能源使用效率：以低碳製程、智慧節能技術，提升能源使用效率，達到節能之目的。為實踐低碳製造，各廠區積極開展節能專案，專案分為空調、空壓、生產、管理、綠色照明與其他六大面向，執行節能專案，達到提升能源使用效率。
  - 提高再生能源使用：積極提高全球各廠區再生能源使用比率，透過最大化建置太陽能設備、佈局再生電力購電協議與再生能源憑證購買，三大策略，達到提升再生能源使用之目標。
- 減量目標達成情形：

項目	說明	溫室氣體絕對減量	再生電力使用比例
氣候相關目標		較基準年(111)溫室氣體絕對減量減少13%	再生電力使用量達65%
涵蓋活動	同當年度永續報告書，並通過獨立公正之第三方執行評估及查證。		
溫室氣體排放範疇	範疇1+2		
Y23達成進度/狀況		-14.84%	66.47%





### VERIFICATION OPINION GREENHOUSE GAS EMISSIONS

茲證明

## 緯創資通股份有限公司

新竹科學工業園區新竹市新安路5號

持有聲明書編號：TWN21068851GT-1/C Rev.1

台灣衛理國際品保驗證股份有限公司對緯創資通股份有限公司所報告的溫室氣體聲明進行了獨立查證，此查證聲明適用於以下描述工作範圍內的相關資訊。

緯創資通股份有限公司負責報告溫室氣體聲明。台灣衛理國際品保驗證股份有限公司的責任為對其所報告溫室氣體聲明的準確性，以及用於蒐集、分析和審查資訊的基礎系統和過程提供獨立查證。

#### 查證範圍：

- 緯創資通股份有限公司汐止辦公區、內湖辦公區、新竹廠區、湖口二廠，詳細地址及排除範圍列於附件
- 盤查期間：2023年1月1日至2023年12月31日

#### 報告邊界及查證數據：

- 類別 1：直接溫室氣體排放與移除：827.640 公噸二氧化碳當量
- 類別 2：輸入能源之間接溫室氣體排放：32,595.292 公噸二氧化碳當量
- 類別 3：運輸之間接溫室氣體排放：16,161.339 公噸二氧化碳當量
- 類別 4：組織使用產品之間接溫室氣體排放：1,174,637.094 公噸二氧化碳當量
- 類別 5：與使用組織產品有關之間接溫室氣體排放：1,425,746.946 公噸二氧化碳當量

#### 查證意見：

依據台灣衛理國際品保驗證股份有限公司所進行之查證過程與程序，有充分證據顯示緯創資通股份有限公司之類別 1、2 溫室氣體聲明為實質正確且公正地呈現溫室氣體數據及相關資訊，以及根據 ISO 14064-1:2018 所準備，符合查證協議之合理保證等級。

無證據顯示緯創資通股份有限公司之類別 3、4、5 溫室氣體聲明不為實質正確、未公正地呈現溫室氣體數據及相關資訊，以及未根據 ISO 14064-1:2018 所準備，符合查證協議之有限保證等級。

技術審查：劉宥鈞

最初發行日期：15/4/2024

Bureau Veritas Certification (Taiwan) Co., Ltd.  
3F-B, No. 16, Nanjing E. Rd., Sec. 4, Taipei 10553, Taiwan R.O.C.  
+886-2-2570 7655

副總經理：徐佩詩

版次發行日期：15/4/2024



Validation and Verification  
VB005

Page 1 of 5  
template ver.: 20240101



聲明書編號：TWN21068851GT-1/C Rev.1  
版次發行日期：15/4/2024

#### 溫室氣體排放及移除資訊：

緯創資通股份有限公司汐止辦公區：新北市汐止區新台五路一段 88 號 21F(含其他個體公司活動據點)  
汐止辦公區：

- 新北市汐止區新台五路一段 82~88 號 1F/2F/3F/4F/12F/13F/15F/16F/17F/18F/19F/20F/21F/22F/23F/24F/25F
- 新北市汐止區新台五路一段 90~96 號 5F/9F/10F/11F/12F/13F/14F/15F/21F/22F
- 新北市汐止區新台五路一段 98~108 號 3F/5F/9F/10F/13F/21F/22F/25F
- 新北市汐止區新台五路一段 110~116 號 3F/6F/7F/8F/9F/10F/11F/12F/13F/15F/18F/19F/20F/21F/25F
- 新北市汐止區大同路一段 337 巷 16 弄 2 號 1F/2F/3F、14 號 1F
- 新北市汐止區新台五路一段 93 號 26F 之 10、11、12
- 新北市汐止區沙崙路二段 228 巷 18 弄 9 號 1F

智帆風能股份有限公司：新北市汐止區新台五路一段 88 號 22F

翔智科技股份有限公司：新北市汐止區新台五路一段 84 號 17F

緯聰科技股份有限公司：新北市汐止區新台五路一段 100 號 9F

緯謙科技股份有限公司：新北市汐止區南昌街 45 號 3F

龍潭實驗室：桃園市龍潭區渴望路 183 號之 1(A101)/183 號 2F 之 3(A203)/183 號之 3(A103A)/183 號之 4(A104)

高雄辦公區：高雄市苓雅區苓南路 2 號 5F/6F/7F/8F/9F、高雄市新興區中正三路 2 號 5F/8F/10F

台南辦公區：台南市歸仁區歸仁十三路一段 160 號 4F 之 7/8/9

緯創資通股份有限公司內湖辦公區：台北市內湖區行善路 152、154、156、158 號

緯創資通股份有限公司新竹廠區：新竹科學工業園區新竹市新安路 5 號(含其他個體公司活動據點)

新安廠：新竹市東區新安路 5 號 1F/2F/3F/4F/5F、7 號 6F

研發二路廠：新竹市東區研發二路 25 號 4F

光復辦公區：新竹市東區光復路二段 321 號 2F/8F/9F

創新辦公區：新竹市東區創新三路 6 號 4F、8 號 4F

雙溪雅舍：新竹縣寶山鄉明湖五街 11 號

緯創醫學科技股份有限公司：新竹市東區新安路 5 號 5F

緯創資通股份有限公司湖口二廠：新竹縣湖口鄉光復北路 50 號

新竹縣湖口鄉光復北路 50 號 L 棟

新竹縣湖口鄉光復北路 50 號 K 棟 3F/5F/6F

新竹縣湖口鄉光復北路 50-1 號 J 棟 2F

Bureau Veritas Certification (Taiwan) Co., Ltd.  
3F-B, No. 16, Nanjing E. Rd., Sec. 4, Taipei 10553, Taiwan R.O.C.  
+886-2-2570 7655

Page 2 of 5  
template ver.: 20240101

## (六)公司履行誠信經營情形及與上市上櫃公司誠信經營守則差異情形及原因：

評估項目	運作情形		與上市上櫃公司誠信經營守則差異情形及原因
	是	否	
<p>一、訂定誠信經營政策及方案</p> <p>(一)公司是否制定經董事會通過之誠信經營政策，並於規章及對外文件中明示誠信經營之政策、作法，以及董事會與高階管理階層積極落實經營政策之承諾？</p> <p>(二)公司是否建立不誠信行為風險之評估機制，定期分析及評估營業範圍內具較高不誠信行為風險之營業活動，並據以訂定防範不誠信行為方案，且至少涵蓋「上市上櫃公司誠信經營守則」第七條第二項各款行為之防範措施？</p> <p>(三)公司是否於防範不誠信行為方案內明定作業程序、行為指南、違規之懲戒及申訴制度，且落實執行，並定期檢討修正前揭方案？</p>	<p>✓</p> <p>✓</p> <p>✓</p>	<p>(一)為強化誠信經營之企業文化及健全發展，本公司訂定經董事會通過之「誠信經營守則」、「道德行為準則」、「公司治理實務守則」及「行為準則」等規範，並揭露於公司網站及「公開資訊觀測站」。誠信是我們的核心理念，也是經營企業之根本，此原則適用於本公司所有董事(含獨立董事，以下同)、經理人及受僱人或對本公司具有實質控制能力者。</p> <p>(二)本公司已根據「誠信經營守則」建立不誠信行為風險之評估機制，定期分析及評估營業範圍內具較高不誠信行為風險之營業活動，同時制定相關管理方案，涵蓋「上市上櫃公司誠信經營守則」第七條第二項各款行為之防範措施。</p> <p>(三)本公司於「誠信經營守則」訂定防範不誠信行為之方案，包含作業程序、行為指南；於「道德行為準則」中訂定違規之懲戒及申訴制度，並定期檢討此防範方案之妥適性與有效性。針對潛在風險較高單位/人員(如全球供應鏈管理、資金管理與企業訊息)除進行教育訓練、編制相關執行手冊進行宣導/規範外，並以內部稽核或定期工作輪調等方式降低風險。本公司亦於「道德行為準則」中明訂禁止之行為，包含利益衝突之迴避、饋贈與業務款待、政治獻金及慈善捐贈等行為之原則及標準，以及是否違反道德行為之審驗原則，同時明定檢舉管道及相關作業程序。</p>	無差異
<p>二、落實誠信經營</p> <p>(一)公司是否評估往來對象之誠信紀錄，並於其與往來交易對象簽訂之契約中明定誠信行為條款？</p>	<p>✓</p>	<p>(一)本公司對外建立商業關係前，會先評估對方營運之合法性、誠信經營政策，以及有無不誠信行為之紀錄。於從事商業行為之過程中，會向對方說明公司之誠信經營政策與相關規定，並明確拒絕直接或間接提供、承諾、要求或收受任何形式或名義之不正當利益，一旦發現不誠信行為，即立即停止往來，並將其列為拒絕往來對象。本公司於商業契約中將遵守誠信經營政策納入契約條款，包含：明確合理之付款內容、涉及不誠信行為情事之處理、違反禁止佣金/回扣/其他利益契約條款之處理等項目。</p>	無差異

評估項目	運作情形		與上市上櫃公司誠信經營守則差異情形及原因
	是	否	
<p>(二)公司是否設置隸屬董事會之推動企業誠信經營專責單位，並定期(至少一年一次)向董事會報告其誠信經營政策與防範不誠信行為方案及監督執行情形？</p> <p>(三)公司是否制定防止利益衝突政策、提供適當陳述管道，並落實執行？</p> <p>(四)公司是否為落實誠信經營已建立有效的會計制度、內部控制制度，並由內部稽核單位依不誠信行為風險之評估結果，擬訂相關稽核計畫，並據以查核防範不誠信行為方案之遵循情形，或委託會計師執行查核？</p> <p>(五)公司是否定期舉辦誠信經營之內、外部之教育訓練？</p>	<p>✓</p> <p>✓</p> <p>✓</p> <p>✓</p>	<p>(二)本公司由「全球人力資源暨行政」部門負責誠信經營政策與相關措施之制定及監督，並每年向董事會報告執行成果，截至目前為止尚無重大違規情事發生。</p> <p>(三)本公司於「誠信經營守則」及「道德行為準則」中明訂利益衝突條款及抵觸之情況/標準，並要求相關人員應予迴避。準則中同時要求員工於知悉或面臨類似情況時，需主動、充分地向直屬主管、人力資源單位最高主管或董事會報告說明。</p> <p>(四)本於誠信經營之原則，本公司每年均會考量經營環境的變化，對包括會計制度在內的內部控制制度，針對其設計及執行的有效性進行評估及自我檢查，於必要時加以修正，並由稽核單位進行覆核。</p> <p>(五)本公司新人於入職當天、新任主管皆須接受道德/誠信訓練，所有同仁均需定期完成相關主題之線上學習課程及成果評鑑。</p>	無差異
<p>三、公司檢舉制度之運作情形</p> <p>(一)公司是否訂定具體檢舉及獎勵制度，並建立便利檢舉管道，及針對被檢舉對象指派適當之受理專責人員？</p> <p>(二)公司是否訂定受理檢舉事項之調查標準作業程序、調查完成後應採取之後續措施及相關保密機制？</p> <p>(三)公司是否採取保護檢舉人不因檢舉而遭受不當處置之措施？</p>	<p>✓</p> <p>✓</p> <p>✓</p>	<p>(一)任何人發現違反「道德行為準則」之事件時，可直接向獨立董事、人力資源最高主管、稽核單位最高主管、董事長，或經由員工申訴管道提出報告。對於違反規定之經理人或員工，本公司將視情節之輕重，依「員工獎懲作業實施要點」相關規定採取包括解僱或解除委任等方式之處分。對於違反誠信、清廉原則之業務往來交易對象，本公司將嚴正處理，視情節輕重減少或取消與其之合作關係，嚴重者將提報予相應之司法機關處理。</p> <p>(二)本公司訂有申訴辦法，從申訴之提出、調查、調查結束之處理，皆訂有明確之作業程序，對於舉發或被舉發之相關人員及資訊亦全程予以保密。</p> <p>(三)針對舉發或被舉發人員所參與的調查過程，本公司一律給予保護，以避免當事人因此遭受不公平的報復或對待，恪遵本公司「誠信經營守則」第二十二條對於檢舉人身分及檢舉內容之保密及保護檢舉人不因檢舉情事而遭不當處置之措施等相關規定。</p>	無差異



評估項目	運作情形		與上市上櫃公司誠信經營守則差異情形及原因
	是	否	
四、加強資訊揭露 公司是否於其網站及公開資訊觀測站，揭露其所定誠信經營守則內容及推動成效？	✓		本公司於官方網站及「公開資訊觀測站」揭露遵守「誠信經營守則」及RBA(責任商業聯盟)行為準則之承諾，並於永續報告書中揭露執行狀況。  無差異
五、公司如依據「上市上櫃公司誠信經營守則」定有本身之誠信經營守則者，請敘明其運作與所定守則之差異情形：無差異			
六、其他有助於瞭解公司誠信經營運作情形之重要資訊：(如公司檢討修正其訂定之誠信經營守則等情形) 本公司要求供應商簽署誠信承諾書，並透過「緯創供應商學堂(Wistron Global Learning Platform)」向供應商全面傳達緯創之反貪腐政策，同時設有舉報專線，也會於每年供應商大會上對供應商宣導公司誠信經營政策及信念，並每年檢視供應商之落實情形。			

(七) 公司如有訂定公司治理守則及相關規章者，應揭露其查詢方式：請至本公司網站或公開資訊觀測站查詢。

(八) 其他足以增進對公司治理運作情形之瞭解之重要資訊，得一併揭露：無。

(九) 內部控制制度執行狀況應揭露下列事項：

1. 內部控制聲明書：

緯創資通股份有限公司  
內部控制制度聲明書

日期：113年3月12日

本公司民國112年度之內部控制制度，依據自行評估的結果，謹聲明如下：

- 一、本公司確知建立、實施和維護內部控制制度係本公司董事會及經理人之責任，本公司業已建立此一制度。其目的係在對營運之效果及效率(含獲利、績效及保障資產安全等)、報導具可靠性、及時性、透明性及符合相關規範暨相關法令規章之遵循等目標的達成，提供合理的確保。
- 二、內部控制制度有其先天限制，不論設計如何完善，有效之內部控制制度亦僅能對上述三項目標之達成提供合理的確保；而且，由於環境、情況之改變，內部控制制度之有效性可能隨之改變。惟本公司之內部控制制度設有自我監督之機制，缺失一經辨認，本公司即採取更正之行動。
- 三、本公司係依據「公開發行公司建立內部控制制度處理準則」(以下簡稱「處理準則」)規定之內部控制制度有效性之判斷項目，判斷內部控制制度之設計及執行是否有效。該「處理準則」所採用之內部控制制度判斷項目，係為依管理控制之過程，將內部控制制度劃分為五個組成要素：1.控制環境，2.風險評估，3.控制作業，4.資訊與溝通，及5.監督作業。每個組成要素又包括若干項目。前述項目請參見「處理準則」之規定。
- 四、本公司業已採用上述內部控制制度判斷項目，評估內部控制制度之設計及執行的有效性。
- 五、本公司基於前項評估結果，認為本公司於民國112年12月31日的內部控制制度(含對子公司之監督與管理)，包括瞭解營運之效果及效率目標達成之程度、報導係屬可靠、及時、透明及符合相關規範暨相關法令規章之遵循有關的內部控制制度等之設計及執行係屬有效，其能合理確保上述目標之達成。
- 六、本聲明書將成為本公司年報及公開說明書之主要內容，並對外公開。上述公開之內容如有虛偽、隱匿等不法情事，將涉及證券交易法第二十條、第三十二條、第一百七十一條及第一百七十四條等之法律責任。
- 七、本聲明書業經本公司民國113年3月12日董事會通過，出席董事(含委託出席)8人中，有0人持反對意見，餘均同意本聲明書之內容，併此聲明。

緯創資通股份有限公司



董 事 長：林憲銘



簽章

總 經 理：林建勳



簽章

2. 委託會計師專案審查內部控制制度者，應揭露會計師審查報告：無。



(十) 最近年度及截至年報刊印日止，公司及其內部人員依法被處罰，或公司對其內部人員違反內部控制制度規定之處罰，其處罰結果可能對股東權益或證券價格有重大影響者，應列明其處罰內容、主要缺失與改善情形：

112年未發生公司及內部人員依法被處罰事項；但有內部人員違反公司內部控制制度規章情形，均已依公司工作規則獎懲規定予以懲罰，並責其主管督促改善。

(十一) 最近年度及截至年報刊印日止，股東會及董事會之重要決議。

1. 股東會之重要決議

本公司於112年6月15日召開民國一一二年股東常會，股東會決議通過事項與執行情形如下：

重要議案摘要	執行情形
一一一年度營業報告書及財務報表承認案	本案經票決照案通過。
一一一年度盈餘分配承認案	本案經票決照案通過。本公司因註銷收回之限制員工權利新股，致使流通在外股份總數產生異動，故調整現金股利為每股2.59872094元，並訂定112.07.05為除息基準日，112.07.28為發放日。
擬辦理現金增資發行普通股參與發行海外存託憑證及／或現金增資發行普通股／或以私募方式辦理現金增資發行普通股及／或以私募方式發行新股參與海外存託憑證討論案	本案經票決照案通過，目前尚未辦理。

## 2.董事會之重要決議

屆次	日期	重要決議事項	薪資報酬委員會		審計委員會	
			討論事由	薪資報酬委員會決議	符合證券交易法第14-5條	審計委員會決議
112年第一次 董事會	112.03.14	一、通過擬議本公司2022年度員工酬勞及董事酬勞分派案。	V	照案通過		
		二、通過本公司2022度經理人(不含策略長)員工酬勞支領比率及金額建議案。	V	照案通過		
		三、通過本公司2023年經理人(不含策略長)年度調薪建議案。	V	照案通過		
		四、通過本公司2023年經理人(不含策略長)年度營運績效獎金預核建議案。	V	照案通過		
		五、通過本公司2022年度策略長員工酬勞支領比率及金額建議案。	V	照案通過		
		六、通過本公司2023年策略長年度調薪建議案。	V	照案通過		
		七、通過本公司2023年策略長年度營運績效獎金預核建議案。	V	照案通過		
		八、通過本公司2023年度營運計劃案。				
		九、通過本公司一一一年度營業報告書案。			V	照案通過
		十、通過本公司一一一年度個體財務報告及合併財務報告案。			V	照案通過
		十一、通過註銷本公司收回之一〇九年限制員工權利新股股份並訂定減資基準日案。				
		十二、通過擬具本公司一一一年度盈餘分派之議案。			V	照案通過
		十三、通過擬辦理現金增資發行普通股參與發行海外存託憑證及/或現金增資發行普通股/或以私募方式辦理現金增資發行普通股及/或以私募方式發行新股參與海外存託憑證案。			V	照案通過
		十四、通過擬修訂本公司「道德行為準則」部分條文案。				
		十五、通過擬修訂本公司「誠信經營守則」部分條文案。				
		十六、通過擬訂定召開本公司一一二年股東常會相關事宜。				
		十七、通過擬敦聘安侯建業聯合會計師事務所擔任本公司一一二年度財務報告查核會計師案。			V	照案通過
		十八、通過擬具本公司一一一年度「內部控制制度聲明書」(含子公司)案。			V	照案通過
		十九、通過擬修訂本公司「公司治理實務守則」部分條文案。				
		二十、通過本公司與子公司間取得或處分供營業使用之設備事後提報案。				
		二十一、通過本公司擬向銀行申請各類額度案。				
		二十二、通過依本公司背書保證作業程序擬新增或減少背書保證事項。			V	照案通過
112年第二次 董事會	112.05.11	一、通過本公司2023年第一季合併財務報告案。			V	照案通過
		二、通過本公司擬增資100%持股之子公司Wistron InfoComm Mexico S.A. de C.V.(簡稱WIMX)美金45,000仟元案。			V	照案通過
		三、通過本公司擬增資100%持股之子公司Wistron InfoComm (Philippines) Corporation (簡稱WSPH)美金15,000仟元案。			V	照案通過
		四、通過擬修訂本公司「行為準則」部分條文案。				
		五、通過擬修訂本公司「風險管理政策與程序」部分條文案。				
		六、通過擬修訂本公司「企業永續發展委員會組織規程」部分條文案。			V	照案通過
		七、通過擬訂定本公司「環境與能源暨生態保育政策」案。				
		八、通過擬訂定本公司「職業安全衛生政策」案。				
		九、通過註銷本公司收回之2020年限制員工權利新股股份並訂定減資基準日案。				
		十、通過本公司與子公司間取得或處分供營業使用之設備事後提報案。				
		十一、通過本公司擬向銀行申請各類額度案。				
		十二、通過依本公司背書保證作業程序擬新增或減少背書保證事項。			V	照案通過

屆次	日期	重要決議事項	薪資報酬委員會		審計委員會	
			討論事由	薪資報酬委員會決議	符合證券交易法第14-5條	審計委員會決議
112年第三次 董事會	112.06.26	通過本公司擬於不超過新台幣10億元之額度內，參與認購英屬開曼群島商世芯電子(股)公司(簡稱世芯-KY)之私募普通股案。			V	照案通過
112年第四次 董事會	112.08.04	一、通過本公司2023年經理人(不含策略長)上半年度營運績效獎金核發建議案。 二、通過本公司2023年策略長上半年度營運績效獎金核發建議案。 三、通過擬重新審議2023年第一次董事會通過之2022年經理人(不含策略長)員工酬勞支領比率及金額建議案。 四、通過擬議本公司2022年董事(非獨立董事)酬勞給付建議案。 五、通過本公司78.31%持股之子公司緯謙科技(股)公司(簡稱緯謙)發行員工認股權憑證獲配經理人數額建議案。 六、通過本公司78.31%持股之子公司緯謙科技(股)公司(簡稱緯謙)發行員工認股權憑證獲配員工數額建議案。 七、通過本公司擬晉升經理人案。 八、通過本公司2023年第二季合併財務報告案。 九、通過本公司擬以美金24,500仟元投資新設越南子公司Wistron Technology (Vietnam) Co., Ltd.; 且WTVN擬於不超過美金24,500仟元額度內進行投資報告案。 十、通過擬以不低於新台幣35元之範圍內，處分本公司所持有全數明泰科技(股)公司普通股股份案。 十一、通過擬修訂本公司「股務單位內部控制制度」部分條文案。 十二、通過註銷本公司收回之2020年限制員工權利新股股份並訂定減資基準日案。 十三、通過本公司與子公司間取得或處分供營業使用之設備事後提報案。 十四、通過本公司擬於中國民生銀行股份有限公司廣州分行開立NRA銀行帳戶以及相關國際貿易融資業務往來。 十五、通過本公司擬向銀行申請各類額度案。 十六、通過依本公司背書保證作業程序擬新增或減少背書保證事項。	V V V V V	照案通過 照案通過 照案通過 照案通過 照案通過	V V V V V	照案通過 照案通過 照案通過 照案通過 照案通過
112年第五次 董事會	112.09.14	無				
112年第六次 董事會	112.10.27	通過本公司100%持股之子公司SMS InfoComm (Singapore) Pte. Ltd. (以下簡稱" WSSG" ) 及 Wistron Hong Kong Limited (以下簡稱" WHK" )，擬出售 Wistron InfoComm Manufacturing (India) Private Limited(以下簡稱" WMMI" ) 100%股權案。			V	照案通過
112年第七次 董事會	112.11.09	一、通過本公司2023年第三季合併財務報告案。 二、通過本公司擬於不超過新台幣1,603,000仟元額度內進行建築物改良及取得機器設備案。 三、通過本公司擬增資100%持股之子公司緯成資產管理股份有限公司(簡稱緯成)新台幣1,000,000仟元案。 四、通過本公司擬認購啓基科技股份有限公司(簡稱啓基)2023年現金增資案。 五、通過因應本公司綜合持股76.64%之子公司緯謙科技股份有限公司(簡稱緯謙)辦理2023年現金增資暨配合其未來上櫃(市)申請之相關股權分散規劃作業，擬將本公司及子公司放棄認購股數洽本公司股東依持股比例優先認購案。 六、通過擬由本公司提供資金貸與額度予高雄晶傑達光電科技股份有限公司(簡稱KOE)案。			V V V V V V	照案通過 照案通過 照案通過 照案通過 照案通過 照案通過



屆次	日期	重要決議事項	薪資報酬委員會		審計委員會	
			討論事由	薪資報酬委員會決議	符合證券交易法第14-5條	審計委員會決議
112年第七次 董事會	112.11.09	七、通過擬修訂本公司「關係人交易管理辦法」部分條文案。 八、通過本公司與子公司間取得或處分供營業使用之設備事後提報案。 九、通過本公司擬向銀行申請各類額度案。 十、通過本公司擬出售應收帳款予銀行及/或銀行團案。 十一、通過本公司擬出具Letter of Comfort案。 十二、通過依本公司背書保證作業程序擬新增或減少背書保證事項。			V V	照案通過 照案通過
112年第八次 董事會	112.12.21	一、通過本公司2023年經理人(不含策略長)下半年度營運績效獎金核發建議案。 二、通過本公司2023年策略長下半年度營運績效獎金核發建議案。 三、通過擬評核本公司2021年發行限制員工權利新股之獲配經理人第二次既得條件達成情形及可受領股數案。 四、通過本公司擬以不超過新台幣639,000仟元額度內，於新竹縣國際AI智慧園區廠辦大樓進行部分裝修及取得設備案。 五、通過本公司擬增資100%持股之子公司Wistron InfoComm (Vietnam) Co., Ltd (簡稱WVN)美金90,000仟元案。 六、通過本公司擬以不超過新台幣10億元額度內，於國立陽明交通大學台南分部同行樓預定地捐建新建工程案。 七、通過擬訂定本公司2024年稽核計畫案。 八、通過擬修訂本公司「預先核准會計師非確信服務之政策」部分條文案。 九、通過註銷本公司收回之2021年發行限制員工權利新股股份並訂定減資基準日案。 十、通過本公司擬於中國銀行股份有限公司澳門分行開立銀行帳戶以及相關投融資業務往來。 十一、通過本公司擬於中國工商銀行(澳門)股份有限公司開立銀行帳戶以及相關融資等業務。 十二、通過本公司擬向銀行申請各類額度案。 十三、通過依本公司背書保證作業程序擬新增或減少背書保證事項。	V V V	照案通過 照案通過 照案通過	V V V V V	照案通過 照案通過 照案通過 照案通過 照案通過
113年第一次 董事會	113.03.12	一、通過擬補選本公司第五屆薪資報酬委員會之委員案。 二、通過擬補選本公司第二屆企業永續發展委員會之委員案。 三、通過本公司董事會提名第十屆董事(含獨立董事)候選人案。				
113年第二次 董事會	113.03.12	一、通過擬議本公司2023年員工酬勞及董事酬勞分派案。 二、通過本公司2023年經理人(不含策略長)員工酬勞支領比率及金額建議案。 三、通過本公司2024年經理人(不含策略長)年度調薪建議案。 四、通過本公司2024年經理人(不含策略長)年度營運績效獎金預核建議案。 五、通過本公司2023年策略長員工酬勞支領比率及金額建議案。 六、通過本公司2024年策略長年度調薪建議案。 七、通過本公司2024年策略長年度營運績效獎金預核建議案。 八、通過本公司2024年營運計畫案。 九、通過本公司一一二年度營業報告書案。 十、通過本公司一一二年度個體財務報告及合併財務報告案。 十一、通過註銷本公司收回之2021年限制員工權利新股股份並訂定減資基準日案。 十二、通過擬具本公司一一二年度盈餘分派之議案。 十三、通過本公司第十屆董事(含獨立董事)全面改選案，提請討論。	V V V V V V	照案通過 照案通過 照案通過 照案通過 照案通過 照案通過	V V V	照案通過 照案通過 照案通過

屆次	日期	重要決議事項	薪資報酬委員會		審計委員會	
			討論事由	薪資報酬委員會決議	符合證券交易法第14-5條	審計委員會決議
113年第二次 董事會	113.03.12	十四、通過擬請股東會解除新任董事及其法人代表人競業禁止之限制案。			V	照案通過
		十五、通過擬辦理現金增資發行普通股參與發行海外存託憑證及／或現金增資發行普通股／或以私募方式辦理現金增資發行普通股及／或以私募方式發行新股參與海外存託憑證案。				
		十六、通過擬修訂本公司「公司章程」部分條文案。				
		十七、通過擬訂定召開本公司一一三年股東常會相關事宜。				
		十八、通過擬設立新竹分公司案。				
		十九、通過擬敦聘安侯建業聯合會計師事務所擔任本公司一一三年度財務報告查核會計師案。			V	照案通過
		二十、通過擬具本公司一一二年度「內部控制制度聲明書」(含子公司)案。			V	照案通過
		二十一、通過本公司與子公司間取得或處分供營業使用之設備事後提報案。				
		二十二、通過本公司擬向銀行申請各類額度案。				
		二十三、通過依本公司背書保證作業程序擬新增或減少背書保證事項。			V	照案通過

(十二)最近年度及截至年報刊印日止，董事或監察人對董事會通過重要決議有不同意見且有紀錄或書面聲明者，其主要內容：無。

(十三)最近年度及截至年報刊印日止，公司董事長、總經理、會計主管、財務主管、內部稽核主管、公司治理主管及研發主管等辭職解任情形之彙總：

職稱	姓名	到任日期	解任日期	辭職或解任原因
總經理	沈慶堯	109.08.12	112.01.01	職務調整
會計主管	石慶堂	92.08.27	112.01.01	職務調整

## 五、簽證會計師公費資訊：

## 簽證會計師公費資訊

金額單位：新臺幣千元

會計師事務所名稱	會計師姓名	會計師查核期間	審計公費	非審計公費(註)	合計	備註
安侯建業聯合會計師事務所	唐嘉鍵	112/01~112/12	8,107	2,577	10,684	
	黃明宏	112/01~112/12				

註：包含全時員工薪資申報查核、稅務簽證含盤點、稅務諮詢服務及評價報告覆核

(一) 更換會計師事務所且更換年度所給付之審計公費較更換前一年度之審計公費減少者，應揭露更換前後審計公費金額及原因：無。

(二) 審計公費較前一年度減少達百分之十以上者，應揭露審計公費減少金額、比例及原因：無。

## 六、更換會計師資訊：無。

七、公司之董事長、總經理、負責財務或會計事務之經理人，最近一年內曾任職於簽證會計師所屬事務所或其關係企業者，應揭露其姓名、職稱及任職於簽證會計師所屬事務所或其關係企業之期間：無。

八、最近年度及截至年報刊印日止，董事、監察人、經理人及持股比例超過百分之十之股東股權移轉及股權質押變動情形。股權移轉或股權質押之相對人為關係人者，應揭露該相對人之姓名、與公司、董事、監察人、經理人及持股比例超過百分之十股東之關係及所取得或質押股數：

## 董事、監察人、經理人及大股東股權變動情形

單位：股

職稱	姓名	112年度		113年截至4月1日	
		持有股數增(減)數	質押股數增(減)數	持有股數增(減)數	質押股數增(減)數
董事長暨策略長	林憲銘	0	0	0	0
副董事長	黃柏濤	712,000	0	(140,000)	0
董事	啟基科技(股)公司	0	0	0	0
	法人代表:謝宏波	(93,000)	0	(7,000)	0
董事	彭錦彬	0	0	0	0
獨立董事	陳有諒	0	0	0	0
獨立董事	簡學仁	0	0	0	0
獨立董事	張良吉	0	0	0	0
獨立董事	李明山(註1)	0	0	-	-
獨立董事	余佩佩	0	0	0	0
總經理暨執行長	林建勳	2,368,519	0	1,200,000	0
執行副總經理暨營運架構長	沈慶堯	(30,000)	0	500,000	0
幕僚長	林福謙	640,000	0	700,000	0
前瞻技術中心總經理	黃俊東	(70,000)	0	370,000	0
數位長暨資安長	王志宏	840,000	0	480,000	0
財務長	石慶堂	600,000	0	600,000	0
企業暨網通產品事業群總經理	林威遠	403,000	0	495,000	0
技術副總經理	張光祥	100,000	0	100,000	0
策略規劃副總經理	王光宇	86,000	0	191,000	0
個人運算產品事業群總經理	林建良	380,000	0	540,000	0
新技術策略副總經理	卓竹順	280,000	0	75,000	0
全球製造總經理	賴育民	442,000	0	315,000	0
工業暨車用產品事業群總經理	許美侖	190,000	0	360,000	0
客戶服務暨綠資源事業群總經理	董育寰	468,000	0	391,000	0
全球製造總經理	賴志忠	290,000	0	300,000	0
個人運算產品事業群副總經理	賴世勤	326,000	0	373,000	0
企業暨網通產品事業群副總經理	黃錦適	300,000	0	300,000	0
全球供應鏈管理供應鏈副總經理	胡慶宏	124,000	0	170,000	0
工業暨車用產品事業群副總經理	劉展豪	170,000	0	200,000	0
全球製造副總經理	黃信勳	0	0	60,000	0
資訊管理資訊副總經理	馮志強	46,000	0	122,000	0
全球製造副總經理	張聰耀	(330,000)	0	150,000	0
個人運算產品事業群研發副總經理	梁德育(註2)	-	-	280,000	0
客戶服務暨綠資源事業群副總經理	邱居德(註2)	-	-	240,000	0
數位科技研發副總經理	李旭明(註2)	-	-	120,000	0
會計長	邱聰敏	93,000	0	100,000	0

註1：獨立董事李明山先生於113年1月25日逝世解任。

註2：於112年8月5日就任。

(1) 股權移轉資訊：無。

(2) 股權質押資訊：無。



### 九、持股比例占前十名之股東，其相互間為關係人或為配偶、二等親以內之親屬關係之資訊：

持股比例占前十名之股東，其相互間之關係資料

113年4月1日 單位：股；%

姓名	本人持有股份		配偶、未成年子女持有股份		利用他人名義合計持有股份		前十大股東相互間具有關係人或為配偶、二親等以內之親屬關係者，其名稱或姓名及關係。		備註
	股數	持股比率	股數	持股比率	股數	持股比率	名稱(或姓名)	關係	
新制勞工退休基金	91,580,363	3.16	0	0	0	0	無	無	
台新國際商業銀行股份有限公司受託保管國泰台灣高股息傘型證券投資信託基金之台灣ESG永續高股息ETF證券投資信託基金專戶	90,758,000	3.13	0	0	0	0	無	無	
富邦人壽保險股份有限公司 代表人：林福星	53,233,000	1.84	0	0	0	0	無	無	
台北富邦商業銀行受託緯創資通信託財產專戶	46,833,730	1.62	0	0	0	0	無	無	
元大台灣高股息基金專戶	43,382,069	1.50	0	0	0	0	無	無	
林憲銘	42,599,252	1.47	1,544	0	0	0	無	無	
美商摩根大通銀行台北分行受託保管先進星光基金公司之系列基金先進總合國際股票指數基金投資專戶	39,146,524	1.35	0	0	0	0	無	無	
啟基科技股份有限公司 代表人：謝宏波	28,796,209	0.99	0	0	0	0	無	無	
群益台灣精選高息ETF基金專戶	25,843,000	0.89	0	0	0	0	無	無	
花旗(台灣)商業銀行受託保管挪威中央銀行投資專戶	25,385,944	0.88	0	-	-	-	無	無	

### 十、公司、公司之董事、監察人、經理人及公司直接或間接控制之事業對同一轉投資事業之持股數，並合併計算綜合持股比例：

112年12月31日 單位：股；%

轉投資事業 (註1)	本公司投資		董事、監察人、經理人及直接或間接控制事業之投資		綜合投資	
	股數	持股比例	股數	持股比例	股數	持股比例
Cowin Worldwide Corporation	213,893,915	100.00	0	0.00	213,893,915	100.00
Win Smart Co., LTD	44,565,492	100.00	0	0.00	44,565,492	100.00
鼎創有限公司	(註2)	100.00	(註2)	0.00	(註2)	100.00
啟基科技股份有限公司	96,089,042	19.92	10,615,780	0.06	106,704,822	19.98
翔智科技股份有限公司	2,434,462	100.00	-	-	2,434,462	100.00
緯謙科技股份有限公司	977	0.01	14,933,625	75.39	14,934,602	75.40
SMS Infocomm Corporation	4,832,686	100.00	0	0.00	4,832,686	100.00
Wistron Mexico, S.A. de C.V.	160,043,716	100.00	0	0.00	160,043,716	100.00
All Holding Corp.	432,485,702	100.00	0	0.00	432,485,702	100.00
Wistron InfoComm (Philippines) Corporation	964,567,270	100.00	0	0.00	964,567,270	100.00
SMS InfoComm (Singapore) Pte. Ltd.	157,489,410	100.00	0	0.00	157,489,410	100.00
Wistron LLC	10,936,000	100.00	0	0.00	10,936,000	100.00
WisVision Corporation	9,150,000	100.00	0	0.00	9,150,000	100.00
SMS InfoComm Technology Services and Management Solutions Ltd	37,242,500	99.99	5,000	0.01	37,247,500	100.00
SMS InfoComm Technology Services Limited Company	21,978	99.90	22	0.10	22,000	100.00
Wistron GreenTech(Texas) Corporation	13,005	100.00	0	0.00	13,005	100.00
WiseCap (Hong Kong) Limited	58,445,950	100.00	0	0.00	58,445,950	100.00
WISTRON TECHNOLOGY (MALAYSIA) SDN.BHD.	267,425,000	100.00	0	0.00	267,425,000	100.00
Service Management Solutions Mexico SA DE CV	36,429,340	100.00	0	0.00	36,429,340	100.00
緯穎科技服務股份有限公司	65,895,129	37.69	14,219,033	5.16	80,114,162	42.85
緯聰科技股份有限公司	1,000,000	100.00	0	0.00	1,000,000	100.00
Wistron InfoComm(Czech), s.r.o.	(註2)	100.00	(註2)	0.00	(註2)	100.00
WiEdu Hong Kong Limited	16,426,000	100.00	0	0.00	16,426,000	100.00
緯創生技投資控股股份有限公司	280,000,000	100.00	0	0.00	280,000,000	100.00
緯創數投投資控股股份有限公司	205,056,000	100.00	0	0.00	205,056,000	100.00
Wistron Technology Service (America) Corporation	35,000	100.00	0	0.00	35,000	100.00
WISTRON INFOCOMM MEXICO SA de CV	905,351,602	100.00	0	0.00	905,351,602	100.00

轉投資事業 (註1)	本公司投資		董事、監察人、經理人及直接或間接控制事業之投資		綜合投資	
	股數	持股比例	股數	持股比例	股數	持股比例
Wistron InfoComm (Vietnam) Co., Ltd	(註2)	100.00	(註2)	0.00	(註2)	100.00
SMS InfoComm (Czech) s.r.o.	(註2)	100.00	(註2)	0.00	(註2)	100.00
緯成資產管理股份有限公司	270,000,000	100.00	0	0.00	270,000,000	100.00
緯創綠能控股股份有限公司	28,000,000	100.00	0	0.00	28,000,000	100.00
緯昌科技股份有限公司	29,474,418	75.41	9,553,582	24.45	39,028,000	99.86
Information SuperGrid Technology Global Inc.	5,000	40.00	0	0.00	5,000	40.00
Information SuperGrid Technology China Limited	5,000	40.00	0	0.00	5,000	40.00
HERACLES ENTERPRISES LIMITED	159	30.00	371	70.00	530	100.00
Formosa Prosonic Industries Berhad	69,260,000	27.14	0	0.00	69,260,000	27.14
宗盈國際科技股份有限公司	20,261,108	29.65	1,933,947	2.83	22,195,055	32.48
太康精密(股)公司	4,993,679	9.99	5,301,787	10.61	10,295,466	20.60
NICE Licensing LLC.	(註2)	20.00	(註2)	0.00	(註2)	20.00
沛爾生技醫藥股份有限公司	5,150,000	9.55	7,300,000	13.53	12,450,000	23.08
Mobility Technology Group Inc.	9,000,000	31.25	0	0.00	9,000,000	31.25

註1：係公司之長期投資

註2：係有限公司未發行股票

## 十一、企業永續與社會責任管理系統運作資訊

為了具體實踐永續發展，緯創董事會通過「永續發展實務守則」，明確定義（一）落實公司治理、（二）發展永續環境、（三）維護社會公益、（四）加強企業永續發展資訊揭露之四項主要原則，做為緯創推動永續發展的最高指導原則。並且由副董事長擔任企業永續發展委員會主任委員，每年由主任委員向董事會報告緯創在企業永續與社會責任的執行績效及次年度規劃及目標。

### （一）品質管理系統

緯創重視提供給客戶的產品與服務品質，在研發與製造過程皆符合國際品質標準，將零缺點且具有競爭力的產品和服務準時送達顧客。

### （二）綠色產品管理系統

為了降低產品在其生命週期中對環境的負荷，緯創在開發產品同時，秉持節能減碳、節省材料、禁用有害物質和資源回收的綠色產品創新理念，遵守國際相關法規和指令及客戶的要求，致力於設計、生產和流程簡化，以達到產品環境友善和環境永續發展。

### （三）環境與能源管理系統

緯創透過其活動、產品及服務的持續改善，來承擔對整體生態環境影響減緩的責任。我們承諾響應氣候變遷倡議、保護生物多樣性與杜絕伐林行為，致力於節省能源使用及提升再生能源比率，同時支持有效能源設備採購與改進計畫，採用環保友善技術以減少污染物排放，邁向低碳轉型。於營運據點執行水資源循環利用、廢棄物減量與回收、運輸與配送管理，並以教育訓練方式提升員工瞭解日常活動對環境產生的衝擊。透過綠色產品與服務計畫，慎選原物料及供應商，確保不使用禁用物質與原料。

### （四）職業衛生安全管理系統

緯創充分瞭解到工作場域的風險與機會，會對在公司管制範圍內工作的所有人員造成影響。基於防止人員的傷害與不健康，我們承諾建立一個職安衛管理系統及增進諮詢參與，以確保一個健康、無傷害的工作環境。

### （五）社會責任管理系統

緯創承諾遵守與永續發展相關之國際規範及當地法令，持續提昇員工權益及福利，建立誠信、健康及安全之營運環境，促進永續發展。

## 肆、募資情形

---



## 一、資本及股份

## (一) 股本來源

## 1. 股份種類

113年4月1日

股份種類	核定股本			備註
	流通在外股份		未發行股份	
	已上市(註)	未上市		
普通股	2,896,980,050股	0股	1,103,019,950股	4,000,000,000股 員工認股權憑證可行使認股權總數為200,000,000股

註：含庫藏股26,205,200股

## 2. 股本形成經過

單位：除發行價格為元外，其他為千股及千元

民國年/月	發行價格	核定股本		實收股本		備註	
		股數	金額	股數	金額	股本來源	核准日期與文號(註)
90.05	10	1,000	10,000	1,000	10,000	創立10,000千元	無 90/05/30 北市建商二字第 90283773號
90.08	10	350,000	3,500,000	100,000	1,000,000	現金增資990,000千元	無 90/08/31 經(90)商字第 09001349360號
91.04	14.5	905,000	9,050,000	500,000	5,000,000	宏基(股)公司 分割讓與4,000,000千元	無 91/04/02 國商字第0910008001號
91.07	22.5	905,000	9,050,000	800,000	8,000,000	現金增資3,000,000千元	無 91/07/01 國商字第0910015852號
92.03	14.5	905,000	9,050,000	809,962	8,099,620	員工認股權憑證 已執行認股99,620千元	無 92/03/21 國商字第0920006442號
92.08	14.5	905,000	9,050,000	811,797	8,117,970	員工認股權憑證 已執行認股18,350千元	無 92/08/12 國商字第0920021819號
92.11	10/ 14.5	1,125,000	11,250,000	870,925	8,709,251	盈餘轉增資558,381千元 員工認股權憑證 已執行認股32,900千元	無 92/11/07 國商字第0920031710號
93.04	13.8	1,125,000	11,250,000	882,399	8,823,991	員工認股權憑證 已執行認股114,740千元	無 93/04/07 國商字第0930009332號
93.09	10/ 13.8	1,223,700	12,237,000	948,991	9,489,911	盈餘轉增資585,699千元 員工認股權憑證 已執行認股80,220千元	無 93/09/23 國商字第0930025213號
94.01	13.1	1,223,700	12,237,000	949,314	9,493,141	員工認股權憑證 已執行認股3,230千元	無 94/01/20 國商字第0940001219號
94.04	13.1	1,223,700	12,237,000	950,741	9,507,411	員工認股權憑證 已執行認股14,270千元	無 94/04/15 國商字第0940009235號
94.06	13.1	1,600,000	16,000,000	958,391	9,583,910	員工認股權憑證 已執行認股76,500千元	無 94/06/29 國商字第0940017045號
94.10	30.78/ 29.67/ 13.1	1,600,000	16,000,000	1,140,568	11,405,689	現金增資發行 GDR1,500,000千元 ECB轉換普通股217,928千元 員工認股權憑證 已執行認股103,850千元	無 94/08/22 金管證一字第 0940133635號 94/10/27 國商字第0940027870號
95.01	29.44/ 13.1	1,600,000	16,000,000	1,178,274	11,782,742	ECB轉換普通股333,703千元 員工認股權憑證 已執行認股43,350千元	無 95/01/12 國商字第0950000845號

民國年/月	發行價格	核定股本		實收股本		備註	
		股數	金額	股數	金額	股本來源	以現金以外之財產抵充股款者 核准日期與文號(註)
95.04	29.44/ 13.1	1,600,000	16,000,000	1,196,362	11,963,621	ECB轉換普通股170,238千元 員工認股權憑證 已執行認股10,640千元	無 95/04/03 國商字第0950008082號
95.08	10	1,600,000	16,000,000	1,272,356	12,723,568	盈餘轉增資759,947千元	無 95/07/04 金管證一字第 0950128307號 95/08/28 國商字第0950022970號
96.08	10	2,000,000	20,000,000	1,381,926	13,819,261	盈餘轉增資1,095,692千元	無 96/07/11 金管證一字第 0960035875號 96/08/28 國商字第0960023351號
97.07	47.27	2,000,000	20,000,000	1,405,926	14,059,261	私募方式現金增資 240,000千元	無 97/07/22 國商字第0970020419號
97.09	10	2,000,000	20,000,000	1,516,637	15,166,367	盈餘轉增資1,107,106千元 (其中私募部分11,795千元)	無 97/07/22 金管證一字第 0970036934號 97/09/19 國商字第0970025998號
98.07	49	2,500,000	25,000,000	1,666,637	16,666,367	現金增資發行 GDR1,500,000千元	無 98/06/08 金管證發字第 0980026551號 98/07/30 國商字第0980021294號
98.08	10	2,500,000	25,000,000	1,850,616	18,506,158	盈餘轉增資1,839,791千元 (其中私募部分24,746千元)	無 98/07/15 金管證發字第 0980035502號 98/08/24 國商字第0980023294號
99.02	46.7	2,500,000	25,000,000	1,864,269	18,642,688	員工認股權憑證 已執行認股136,530千元	無 99/02/03 國商字第0990003676號
99.04	46.7	2,500,000	25,000,000	1,869,794	18,697,938	員工認股權憑證 已執行認股55,250千元	無 99/04/06 國商字第0990008815號
99.05	46.7	2,500,000	25,000,000	1,870,270	18,702,698	員工認股權憑證 已執行認股4,760千元	無 99/05/13 國商字第0990013089號
99.08	10	2,500,000	25,000,000	1,963,783	19,637,833	盈餘轉增資935,135千元 (其中私募部分13,923千元)	無 99/07/07 金管證發字第 0990035140號 99/08/27 國商字第0990024073號
99.09	46.7/ 42.5	2,500,000	25,000,000	1,964,133	19,641,333	員工認股權憑證 已執行認股3,500千元	無 99/09/09 國商字第0990026514號
99.11	42.5	2,500,000	25,000,000	1,965,007	19,650,073	員工認股權憑證 已執行認股8,740千元	無 99/11/08 國商字第0990033192號
100.03	42.5	2,500,000	25,000,000	1,985,579	19,855,793	員工認股權憑證 已執行認股205,720千元	無 100/03/25 國商字第1000008307號
100.05	42.5	2,500,000	25,000,000	1,986,152	19,861,523	員工認股權憑證 已執行認股5,730千元	無 100/05/05 國商字第1000012560號
100.09	10/ 42.5	3,000,000	30,000,000	2,084,881	20,848,812	盈餘轉增資984,339千元 (其中私募部分14,507千元) 員工認股權憑證 已執行認股2,950千元	無 100/07/26 金管證發字第 1000034836號 100/09/14 國商字第1000027154號
101.01	37.6	3,000,000	30,000,000	2,084,997	20,849,972	員工認股權憑證 已執行認股1,160千元	無 101/01/10 國商字第1010000881號
101.04	49.3/ 37.6	3,000,000	30,000,000	2,093,173	20,931,733	ECB轉換普通股2,431千元 員工認股權憑證 已執行認股79,330千元	無 101/04/12 國商字第1010011051號

民國年/月	發行價格	核定股本		實收股本		備註		
		股數	金額	股數	金額	股本來源	以現金以外之財產抵充股款者	核准日期與文號(註)
101.05	37.6	3,000,000	30,000,000	2,094,015	20,940,153	員工認股權憑證已執行認股8,420仟元	無	101/05/15 園商字第1010014213號
101.08	10	3,000,000	30,000,000	2,197,943	21,979,432	盈餘轉增資1,039,279仟元	無	101/07/05 金管證發字第1010029791號 101/08/21 園商字第1010026252號
102.04	33.6	3,000,000	30,000,000	2,197,969	21,979,692	員工認股權憑證已執行認股260仟元	無	102/04/10 園商字第1020010108號
102.08	10	3,000,000	30,000,000	2,315,140	23,151,403	盈餘轉增資1,326,291仟元 註銷庫藏股154,580仟元	無	102/07/11 金管證發字第1020027151號 102/08/26 園商字第1020025620號
102.09	10	3,000,000	30,000,000	2,377,935	23,779,353	限制員工權利新股發行627,950仟元	無	102/09/13 園商字第1020027203號
102.11	29.2	3,000,000	30,000,000	2,378,160	23,781,603	員工認股權憑證已執行認股2,250仟元	無	102/11/25 園商字第1020035939號
103.08	10/ 29.2/ 10	3,000,000	30,000,000	2,447,599	24,475,994	盈餘轉增資725,711仟元/ 員工認股權憑證已執行認股60仟元/ 收回限制員工權利新股31,380仟元	無	103/07/07 金管證發字第1030025691號 103/08/25 園商字第1030025243號
103.11	26.6	3,000,000	30,000,000	2,468,267	24,682,674	員工認股權憑證已執行認股206,680仟元	無	103/11/24 園商字第1030034392號
104.08	10/ 10	3,000,000	30,000,000	2,555,482	25,554,824	盈餘轉增資1,071,160仟元/ 收回限制員工權利新股199,010仟元	無	104/07/17 金管證發字第1040026975號 104/08/31 竹商字第1040024824號
105.07	10	4,000,000	40,000,000	2,579,503	25,795,025	員工酬勞轉增資240,201仟元	無	105/07/29 竹商字第1050020885號
105.08	10	4,000,000	40,000,000	2,652,136	26,521,362	盈餘轉增資726,336仟元	無	105/08/19 竹商字第1050023285號
105.11	10	4,000,000	40,000,000	2,650,316	26,503,164	收回限制員工權利新股18,197仟元	無	105/11/22 竹商字第1050032372號
106.06	10	4,000,000	40,000,000	2,673,807	26,738,065	員工酬勞轉增資234,901仟元	無	106/06/20 竹商字第1060016191號
106.08	10	4,000,000	40,000,000	2,749,861	27,498,607	盈餘轉增資760,542仟元	無	106/08/16 竹商字第1060022383號
106.11	10	4,000,000	40,000,000	2,748,688	27,486,880	收回限制員工權利新股11,727仟元	無	106/11/21 竹商字第1060031476號
107.06	10	4,000,000	40,000,000	2,778,828	27,788,282	員工酬勞轉增資301,402仟元	無	107/06/12 竹商字第1070017040號
107.07	10	4,000,000	40,000,000	2,765,573	27,655,735	註銷庫藏股132,547仟元	無	107/07/18 竹商字第1070020995號
107.08	10	4,000,000	40,000,000	2,845,778	28,457,785	盈餘轉增資802,050仟元	無	107/08/22 竹商字第1070024234號
107.11	10	4,000,000	40,000,000	2,842,122	28,421,220	註銷庫藏股36,565仟元	無	107/11/22 竹商字第1070034581號
108.08	10	4,000,000	40,000,000	2,840,612	28,406,121	註銷庫藏股15,099仟元	無	108/08/23 竹商字第1080024314號
110.03	10	4,000,000	40,000,000	2,903,612	29,036,121	限制員工權利新股發行630,000仟元	無	110/03/09 竹商字第1100005984號
110.08	10	4,000,000	40,000,000	2,903,372	29,033,721	收回限制員工權利新股2,400仟元	無	110/08/19 竹商字第1100023378號
110.11	10	4,000,000	40,000,000	2,903,252	29,032,521	收回限制員工權利新股1,200仟元	無	110/11/16 竹商字第1100033401號

民國年/月	發行價格	核定股本		實收股本		備註		
		股數	金額	股數	金額	股本來源	以現金以外之財產抵充股款者	核准日期與文號(註)
111.05	10	4,000,000	40,000,000	2,903,102	29,031,021	收回限制員工權利新股1,500仟元	無	111/05/19 竹商字第1110015482號
111.08	10	4,000,000	40,000,000	2,902,922	29,029,221	收回限制員工權利新股1,800仟元	無	111/08/11 竹商字第1110025761號
111.11	10	4,000,000	40,000,000	2,901,602	29,016,021	收回限制員工權利新股13,200仟元	無	111/11/23 竹商字第1110037595號
112.03	10	4,000,000	40,000,000	2,900,166	29,001,661	收回限制員工權利新股14,360仟元	無	112/03/27 竹商字第1120009391號
112.05	10	4,000,000	40,000,000	2,899,966	28,999,661	收回限制員工權利新股2,000仟元	無	112/05/19 竹商字第1120016297號
112.08	10	4,000,000	40,000,000	2,899,806	28,998,061	收回限制員工權利新股1,600仟元	無	112/08/22 竹商字第1120027818號
113.01	10	4,000,000	40,000,000	2,899,766	28,997,661	收回限制員工權利新股400仟元	無	113/01/03 竹商字第1130000012號
113.03	10	4,000,000	40,000,000	2,896,980	28,969,801	收回限制員工權利新股27,860仟元	無	113/03/22 竹商字第1130008780號

註：民國年/月/日。

## (二) 股東結構

113年4月1日

股東結構 數量	政府機構	金融機構	其他法人	個人	外國機構及 外國人	庫藏股	合計
	人數	6	13	773	350,689	1,422	1
持有股數	155,277,052	20,366,000	554,797,326	1,321,998,806	818,335,666	26,205,200	2,896,980,050
持股比例(%)	5.36	0.70	19.15	45.64	28.25	0.90	100.00

## (三) 股權分散情形

113年4月1日

持股分級	股東人數	持有股數	持股比例(%)
1至 999	99,473	20,723,613	0.72
1,000至 5,000	212,719	405,704,775	14.00
5,001至 10,000	22,775	176,054,982	6.08
10,001至 15,000	6,205	78,636,484	2.71
15,001至 20,000	3,722	68,658,605	2.37
20,001至 30,000	2,954	75,371,642	2.60
30,001至 40,000	1,319	47,331,298	1.63
40,001至 50,000	834	38,644,051	1.33
50,001至 100,000	1,381	99,481,029	3.43
100,001至 200,000	648	92,507,714	3.19
200,001至 400,000	347	99,831,567	3.45
400,001至 600,000	143	69,842,557	2.41
600,001至 800,000	70	49,452,781	1.71
800,001至 1,000,000	39	35,861,494	1.24
1,000,001以上	275	1,538,877,458	53.13
合計	352,904	2,896,980,050	100.00

## (四) 主要股東名單

股權比例達百分之五以上之股東，如不足十名，應揭露至股權比例占前十名之股東名稱、持股數額及比例：

113年4月1日

主要股東名稱	股份	持有股數	持股比率(%)
新制勞工退休基金		91,580,363	3.16
台新國際商業銀行股份有限公司受託保管國泰台灣高股息傘型證券投資信託基金之台灣ESG永續高股息ETF證券投資信託基金專戶		90,758,000	3.13
富邦人壽保險股份有限公司		53,233,000	1.84
台北富邦商業銀行受託緯創資通信託財產專戶		46,833,730	1.62
元大台灣高股息基金專戶		43,382,069	1.50
林憲銘		42,599,252	1.47
美商摩根大通銀行台北分行受託保管先進星光基金公司之系列基金先進總合國際股票指數基金投資專戶		39,146,524	1.35
啟碁科技股份有限公司		28,796,209	0.99
群益台灣精選高息ETF基金專戶		25,843,000	0.89
花旗(台灣)商業銀行受託保管挪威中央銀行投資專戶		25,385,944	0.88

## (五) 最近二年度每股市價、淨值、盈餘、股利及相關資料

單位：新台幣元

項目	年度		當年度截至 113年3月31日		
	111年	112年			
每股市價	最高	32.30	161.50	135	
	最低	23.10	29.00	92.4	
	平均	28.10	78.45	115.26	
每股淨值	分配前	33.85	36.36	-	
	分配後	31.25	(註)	(註)	
每股盈餘	加權平均股數(仟股)	2,783,285	2,809,733	-	
	每股盈餘	4.01	4.08	(註)	
每股股利	現金股利	2.6	2.6	(註)	
	無償配股	盈餘配股	0	0	(註)
		資本公積配股	0	0	(註)
	累積未付股利	0	0	(註)	
投資報酬分析	本益比	7.01	19.23	-	
	本利比	10.81	30.17	-	
	現金股利殖利率	9.25%	3.31%	-	

註：俟股東會決議後定案。

## (六) 公司股利政策及執行狀況

## 1. 公司章程所訂之股利政策：

(1) 本公司年度決算如有盈餘，應先完納稅捐、彌補累積虧損，次提百分之十為法定盈餘公積，但法定盈餘公積已達本公司實收資本額時不在此限。再依法令或主管機關規定提列或迴轉特別盈餘公積，如尚有盈餘，併同期初未分配盈餘，以不低於百分之十派付股東股息及紅利，由董事會擬具盈餘分配案提請股東會決議分配之。

(2) 本公司係屬技術及資本密集之科技事業，正值成長期，為配合公司長期資本規劃，以求永續經營、穩定成長，股利政策係採用剩餘股利政策。每年發放之現金股利不得低於現金股利及股票股利合計數之百分之十。

## 2. 本次股東會擬議股利分派之情形：

本公司一一二年度盈餘分派案，業經113年3月12日董事會中擬訂如下表所示，本案將俟113年5月30日股東常會決議通過後，再由董事長另訂除息基準日。

## 一一二年度盈餘分配表

單位：新台幣元

期初餘額		14,521,755,172
加(減)：		
確定福利計畫之再衡量數本期變動數	(24,502,104)	
採用權益法認列之關聯企業及合資之變動數	3,449,173	
對子公司所有權權益變動	26,242,983	
處分透過其他綜合損益按公允價值衡量之權益工具	247,291,919	
本年度稅後淨利	11,471,616,305	
提列法定盈餘公積	(1,172,409,828)	
迴轉特別盈餘公積	433,878,781	
<b>可供分配盈餘</b>		<b>25,507,322,401</b>
分配項目：		
股東股息及紅利－股票(註1)	0	
股東股息及紅利－現金(註2)	(7,461,545,650)	(7,461,545,650)
<b>期末未分配盈餘</b>		<b>18,045,776,751</b>

註1：股東股票股利每股0元

註2：股東現金股利每股2.6元，股東現金股利分配至元為止，元以下捨去，並將捨去金額計入公司之其他收入。

## 3. 預期股利政策將有重大變動時，應加以說明：無。

## (七) 本次股東會擬議之無償配股對公司營業績效及每股盈餘之影響：

本公司112年僅配發現金股利及113年未公佈財務預測，故不適用。



## (八) 員工及董事酬勞：

## 1. 公司章程所載員工及董事酬勞之成數範圍：

本公司年度如有獲利(所謂獲利係指稅前利益扣除分派員工酬勞及董事酬勞前之利益)，應按下列規定提撥之，但公司尚有累積虧損時，應預先保留彌補數額：

- (1) 員工酬勞不低於百分之五，員工酬勞以股票或現金發放時，其對象得包括符合一定條件之從屬公司員工，該一定條件由董事會訂定。
- (2) 董事酬勞不高於百分之一，以現金發放之。

## 2. 本期估列員工及董事酬勞金額之估列基礎、以股票分派之員工酬勞之股數計算基礎及實際分派金額若與估列數有差異時之會計處理：

本期董事會決議分派之員工及董事酬勞金額與本公司民國一一二年度及一一一年度個體財務報告估列金額並無差異。若次年度實際分派金額與估列數有差異時，則依會計估計變動處理，並將該差異認列為次年度損益。

## 3. 董事績效評估及薪資報酬之連結：

依據本公司「董事及經理人之薪酬制度、結構及經營績效評估管理辦法」第四條，董事之報酬依本公司章程第十一條及第十六條第二項之規定發給之，其支付方式應考量個別董事之職權、出席次數及其他績效評估而核給之；且本公司隨時視實際經營狀況及相關法令適時檢討酬金制度，以謀公司永續經營與風險控管之平衡。董事酬勞依據「董事暨功能性委員會酬勞給付原則」實際發放，並經薪資報酬委員會及董事會審核通過。

## 4. 本公司之員工酬勞是為回饋及獎勵同仁之貢獻、激勵同仁繼續努力，共同參與公司經營成果。依據公司營運成果(獲利)並參考國內業界發放水平，決定員工酬勞的總數，其金額與分配方式由薪酬委員會向董事會提議，並於董事會核准後發放；每位員工領取的金額，將依職務、貢獻、績效表現而定。

## 5. 董事會通過分派酬勞情形：

- (1) 業經第五屆第十一次薪資報酬委員會暨一一三年第二次董事會決議，擬按公司章程分派一一二年度員工酬勞及董事酬勞如下：
  - A. 員工酬勞為新台幣(以下同)2,170,536,790元，提撥比例為15.19%，以現金發放之。
  - B. 董事酬勞為114,313,990元，提撥比例為0.80%，以現金發放之。

(2) 前述員工酬勞及董事酬勞分派與112年度財務報告認列費用總額無差異。

## 6. 前一年度員工及董事酬勞之實際分派情形暨其與認列員工及董事酬勞情況：

單位：新台幣元/股

	111年度			
	董事會決議金額	實際發放數		
		金額	折算股數	對股權稀釋比例
員工酬勞(以現金發放)	2,009,595,168	2,009,595,168	-	-
員工酬勞(以股票依市值發放)	-	-	-	-
董事酬勞	100,000,000	100,000,000	-	-
合計	2,109,595,168	2,109,595,168	-	-

註：上述員工現金紅利及員工股票紅利暨董事酬勞已於民國111年度費用化，其費用列帳金額與董事會決議及實際發放總數無差異。

## (九) 公司買回本公司股份情形：

## 1. 公司買回本公司股份情形(已執行完畢者)

113年4月1日

買回期次	一〇九年第一次
買回目的	轉讓股份予員工
買回期間	109年4月7日至 109年5月22日
買回區間價格	新台幣16元至新台幣30元
已買回股份種類及數量	普通股58,769,000股
已買回股份金額	新台幣1,607,258,790元
已買回數量占預定買回數量之比率(%)	97.95
已辦理銷除及轉讓之股份數量	32,563,800股
累積持有本公司股份數量	26,205,200股
累積持有本公司股份數量占已發行股份總數比率(%)	0.9

## 2. 公司買回本公司股份情形(尚在執行中者)：無

## 二、公司債辦理情形：無。

## 三、特別股辦理情形：無。

肆、募資情形

四、發行海外存託憑證辦理情形：

113年3月31日

項目	發行(辦理)日期	94年9月22日	98年6月19日
發行(辦理)日期		94年9月22日	98年6月19日
發行及交易地點		盧森堡證券交易所	
發行總金額		美金233,620,000元	美金223,500,000元
單位發行價格		美金9.3448元	美金14.9元
發行單位總數		42,439,863單位海外存託憑證	
表彰有價證券之來源		424,398,669股 (其中現金增資發行新股為300,000,000股，另以已發行股份參與為100,000,000股，95/08/25盈餘轉增資配發1,661,839股，96/08/31盈餘轉增資配發1,958,634股，97/09/26盈餘轉增資配發1,394,772股，98/09/04盈餘轉增資配發14,043,660股，99/08/24盈餘轉增資配發580,452股，100/09/09盈餘轉增資配發1,520,922股，101/08/15盈餘轉增資配發1,490,817股，102/08/19盈餘轉增資配發1,619,924股，103/08/19盈餘轉增資配發35,393股，104/08/28盈餘轉增資配發38,855股，105/08/31盈餘轉增資配發7,710股，106/08/25盈餘轉增資配發5,361股，107/08/24盈餘轉增資配發44,252股，107/09/11售出3,922股)	
表彰有價證券之數額		424,398,669股	
存託憑證持有人之權利與義務		1. 海外存託憑證持有人依據存託契約及中華民國法令之相關規定行使其存託憑證表彰緯創資通普通股之表決權。 2. 海外存託憑證持有人在符合中華民國及其他相關法令之情形下與現有普通股股東享有相同之股利分配及其他配股權利。如緯創資通未來發放股票股利或因其他原因發放股票，存託機構將依存託契約及相關法律之規定，按海外存託憑證持有人原持有單位比例增發海外存託憑證予海外存託憑證持有人，或提高每單位海外存託憑證所表彰之緯創資通普通股股數，或由存託機構出售該股票股利，並將淨所得(扣除相關稅賦及費用)按比例分配與海外存託憑證持有人。如緯創資通辦理現金增資或其他認股權時，海外存託憑證持有人在符合中華民國及其他相關法令之情形下與普通股股東享有同等認購新股及其他權利，存託機構在符合中華民國及其他相關法令之情形下，須將此權利提供予海外存託憑證持有人，或出售此權利，並將淨所得(扣除相關稅賦及費用)按比例分配與海外存託憑證持有人。	
受託人		不適用	不適用
存託機構		花旗銀行	花旗銀行
保管機構		第一商業銀行(股)公司	第一商業銀行(股)公司
未收回餘額		7,850單位	
發行及存續期間相關費用之分攤方式		1. 海外存託憑證之發行相關費用：有關參與發行海外存託憑證所發生之發行費用，包括法律費用、上市掛牌費用、財務顧問費用及其他任何相關費用等，除法令另有規定或發行公司與主辦承銷商及存託機構另有約定外，均由發行公司及出售股東負擔。 2. 存續期間相關費用：除法令另有規定或發行公司與主辦承銷商及存託機構另有約定外，存續期間相關費用包括資訊揭露及其他支出皆由發行公司負擔。	

肆、募資情形

發行(辦理)日期		94年9月22日	98年6月19日
存託契約及保管契約之重要約定事項		詳如存託契約及保管契約	
每單位市價	112年	最高	美金 45.00 元
		最低	美金 10.50 元
		平均	美金 25.24 元
	截至113年3月31日	最高	美金 39.08 元
		最低	美金 36.60 元
		平均	美金 37.43 元

五、員工認股權憑證辦理情形：無。

六、限制員工權利新股辦理情形：

限制員工權利新股辦理情形

113年3月31日

限制員工權利新股種類	109年度限制員工權利新股
申報生效日期及總股數	109年12月11日/63,000,000股
發行日期	110年2月18日
已發行限制員工權利新股股數	63,000,000
尚可發行限制員工權利新股股數	0
發行價格	0
已發行限制員工權利新股股數占已發行股份總數比率(%)	2.17
員工限制權利新股之既得條件	員工自獲配限制員工權利新股屆滿二年，若仍在職，每年將依該年度之公司整體績效指標決定授與之總數後，再按個人績效指標達成狀況評核之年度考績結果核定。
員工限制權利新股之受限制權利	1. 員工獲配新股後未達成既得條件前，除繼承外，不得將該限制員工權利新股出售、質押、轉讓、贈與他人、設定，或作其他方式之處分。員工符合既得條件後將依信託保管契約之約定，將該股份自信託帳戶撥付員工個人之集保帳戶。 2. 股東會之出席、提案、發言、表決及選舉權等依信託保管契約執行之。 3. 除前項因信託約定規定外，員工依本辦法獲配之限制員工權利新股，於未達成既得條件前，其他權利包括但不限於：股息、紅利、資本公積受配權、現金增資之認股權等，與本公司已發行之普通股股份相同。
限制員工權利新股之保管情形	交付信託保管
員工獲配或認購新股後未達既得條件之處理方式	獲配之限制員工權利新股，遇有未達既得條件者，其股份本公司全數收回並予以註銷。
已收回或收買限制員工權利新股股數	6,632,000
已解除限制權利新股之股數	36,644,000
未解除限制權利新股之股數	19,724,000
未解除限制權利新股股數占已發行股份總數比率(%)	0.68
對股東權益影響	對股東權益無重大影響

肆、募資情形

肆、募資情形

取得限制員工權利新股之經理人及取得前十大之員工姓名、取得情形

113年3月31日

職稱	姓名	取得限制員工權利新股數量	取得限制員工權利新股之股數占已發行股份總數比率	已解除限制權利				未解除限制權利				
				已解除限制之股數	發行價格	發行金額	已解除限制之股數占已發行股份總數比率	未解除限制之股數	發行價格	發行金額	未解除限制之股數占已發行股份總數比率	
經理人	副董事長	黃柏溥	32,520,000	1.12%	18,960,000	0	0	0.65%	10,840,000	0	0	0.37%
	總經理暨執行長	林建勳										
	營運架構長暨技術長	沈慶堯										
	幕僚長	林福謙										
	前瞻技術中心總經理	黃俊東										
	數位長暨資安長	王志宏										
	財務長	石慶堂										
	企業暨網通產品事業群總經理	林威遠										
	技術副總經理	張光祥										
	策略規劃副總經理	王光宇										
	個人運算產品事業群總經理	林建良										
	新技術策略副總經理	卓竹順										
	全球製造總經理	賴育民										
	客戶服務暨綠資源事業群總經理	董育寰										
	工業暨車用產品事業群總經理	許美侖										
	全球製造總經理	賴志忠										
	個人運算產品事業群副總經理	賴世勤										
	企業暨網通產品事業群副總經理	黃錦適										
	全球供應鏈管理供應鏈副總經理	胡慶宏										
	工業暨車用產品事業群副總經理	劉展豪										
	全球製造副總經理	黃信勳										
資訊管理資訊副總經理	馮志強											
全球製造副總經理	張聰耀											
個人運算產品事業群研發副總經理	梁德育(註)											
客戶服務暨綠資源事業群副總經理	邱居德(註)											
數位科技研發副總經理	李旭明(註)											
會計長	邱聰敏											
員工	法務長	吳重銘	4,900,000	0.17%	3,217,000	0	0	0.11%	1,633,000	0	0	0.06%
	永續副總經理	丘高玲										
	研發副總經理	余建志										
	個人運算產品事業群副總經理	曾世傑										
	總監	周志宙										
	總監	李錦榮										
	企業暨網通產品事業群副總經理	吳本偉										
	總監	鍾政勳										
總監	呂錦龍											
總監	梁興康											

註：於112年8月5日就任

七、併購或受讓其他公司股份發行新股辦理情形：無。

八、資金運用計畫執行情形：無。



## 伍、營運概況

---

## 一、業務內容

### (一) 業務範圍

#### 1. 所營業務主要內容

本公司主要營業項目包括下述各項產品、半成品及其週邊設備、零組件之研究、開發、設計、生產、製造、測試及售後服務：

- (1) 桌上型電腦、電腦主機板、多合一電腦及專用電腦、介面卡。
- (2) 伺服器、工作站、AI運算設備及高功能多中央處理器電腦系統及其重要零組件。
- (3) 筆記型電腦、平板式電腦、智慧型行動電話及手持式行動裝置。
- (4) 視訊及網路電話、視訊會議設備、通訊電子設備及多媒體家電。
- (5) 液晶顯示器。
- (6) 上述各型電腦之週邊產品及重要零組件及電子零件之售後服務。
- (7) 各類電子廢棄產品的再生利用及清除。
- (8) 資訊軟體系統及程式之設計、買賣及資訊整合業務。
- (9) 體外檢測儀器/系統/模組/平台、生理訊號檢測醫材與醫療資訊傳輸系統。
- (10) 各類汽車電子產品的製造、加工及銷售。

#### 2. 營業比重

單位：新台幣千元

產 品	112年度	%
3C電子產品	813,525,930	93.8
其他產品	53,531,077	6.2
合 計	867,057,007	100

#### 3. 目前主要之產品及服務項目：

- (1) 筆記型電腦
- (2) 智慧型行動電話及手持式行動裝置
- (3) 桌上型電腦及多合一電腦
- (4) 顯示器
- (5) 網路電話
- (6) 伺服器及網路儲存設備
- (7) 網通設備及網路安全裝置
- (8) 工業用電腦
- (9) 售後服務
- (10) 綠色循環服務
- (11) 顯示器元件
- (12) AI運算設備
- (13) 數位看板

#### 4. 計劃開發之新產品及服務項目：

- (1) 醫療設備與服務
- (2) 汽車電子
- (3) 電池回收服務
- (4) 智能家居產品

## (二) 產業概況

### 1. 產業之現況與發展

#### (1) 個人運算(PC)

2023年整體PC市場仍顯疲弱，根據國際研究機構Canalys公布的調查機構顯示，2023年PC出貨量2.47億台，相較於2022年的2.85億台年減約13%。這主要是因為持續一年多的高通膨環境增加民生基礎商品支出，排擠到消費者購買或更換電腦的意願，企業採購亦趨向保守，個人和商用PC需求疲軟。

預計到2024年，PC市場成長率相較2023年將止跌回升。主要因素有通貨膨脹趨緩有利PC市場復甦、微軟（Microsoft）停止支援Windows 10作業系統有利於帶動換機需求，加上生成式AI應用持續擴大將促使企業和消費者積極進行設備升級，而後疫情期間遞延的設備採購亦為市場的驅動力之一，推動整體市場成長，使PC市場呈現正向的發展趨勢。

#### (2) 企業運算－通用型伺服器、大型資料中心與人工智慧運算

2023年為人工智慧蓬勃發展的一年，其技術在各領域持續演進，尤其生成式AI、自然語言處理等，不僅限於文字、圖像、影片和聲音生成，還可提升非結構化資料價值，例如利用AI協助整理法律文本、公司規章，自動化產出解決方案。人工智慧掀起的AI伺服器浪潮下，雲端服務供應商（CSP）、大、中小型企業開始發展生成式AI。研調機構預估，2024至2026年AI伺服器將每年成長20至30%，新的應用場景和技術創新將不斷湧現，推動GPU加速器需求增加。

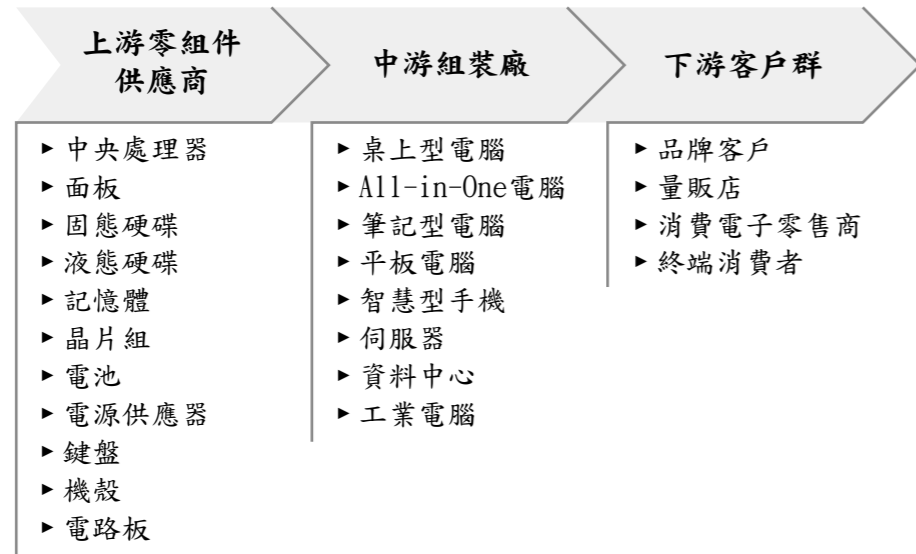
在人工智慧發展下，資料中心提供AI伺服器運行所需的基礎設施和數據支持，不僅如此，近年來由於終端移動設備的大規模增長以及各種類型雲端應用服務的多元化發展，使資料中心需求快速增長。然而2023年受到全球經濟逆風影響，雲端業者資本支出衰退2.6%，減緩資料中心建置速度。

2023年通用型伺服器由於受到庫存調節影響，出貨疲軟，且面臨高通膨環境、中國總體經濟惡化、烏俄戰爭抑制企業投資，以及生成式AI需求崛起排擠企業採購通用伺服器的預算，導致2023年全球整體伺服器出貨量衰退18.3%。

展望2024年，隨著AI技術的不斷發展及全球總體經濟環境逐漸好轉，雲端業者將擴大規模投資和擴建AI基礎設施，以滿足不斷增長的AI模型訓練和推理需求。主要包括加強運算力、擴展資料中心設施、加強資料中心在GPU加速器等硬件方面的部署，以支援複雜的人工智慧計算。同時，資料中心的智能化和自動化水平也將不斷提升，以提高運營效率和降低成本。通用伺服器方面，因2024年預算重新編列，加上生成式AI仍需搭配傳統伺服器使用的情況下，將推動雲端業者與企業重啟通用伺服器採購，預期帶動整體伺服器出貨反彈回升。

另一方面，終端應用也將成為AI技術的重要一環，例如智能家居、AI手機、AI PC，人工智慧將發展更智能、便捷的服務。在此過程，邊緣運算將數據處理能力從資料中心延伸到終端設備，提供更低延遲和高效的數據處理和反饋；大型資料中心將繼續扮演數據儲存和運算的核心。人工智慧運算將應用於更多場合中，為人類生活帶來變革。

2. 產業上、中、下游之關聯性(如下圖)



3. 產品之各種發展趨勢及競爭情形

(1) 產品發展走向

隨著ChatGPT、Copilot、Sora的問世大幅改變人機互動形式，人們對於AI的想像不再局限於商業運用，而是以一種更具體、流暢、便利的方式融入日常生活，也使AI、邊緣運算技術相關的硬體設備更新備受期待。此外，越來越多的研發資源投入車用、智慧醫療及智慧工廠等領域。

在AI領域中，各種生成式AI應用程式大量出現，藉由深度學習、自然語言處理、影像處理等技術，應用在文字生成圖片，文字生成影音，圖片生成影音等，需要大量算力處理多種數據資料，帶動網通規格朝向光纖規格升級，WiFi 7世代加速導入，以及先進封裝需求的增加，同時也提高散熱規格、記憶體以及電源供應器的需求。這些AI伺服器周邊零組件的升級，也影響機櫃和機殼的規格提升，進而對資料中心的建築結構承重能力及空間規劃、伺服器的維護，如何配置通用型伺服器與AI伺服器等，都需要進行檢討和重新規劃。

AI PC朝向智能化及個人化發展，例如自動偵測人聲並調整背景音樂，調整電源效能參數，藉由更高性能的傳輸晶片、觸控IC、數位麥克風、電源管理IC (PMIC) 等，進一步改善用戶體驗。展望未來，AI引領的廣泛應用將促使資料中心、AI及一般伺服器、PC、手機、家電等邊緣終端裝置及各種應用軟體百花齊放，持續成長。在汽車領域中，5G網路的普及將帶來更高效的資料傳輸，各大車廠也積極開發特定條件及環境下的自動駕駛技術，以AI技術來進行感知、定位、路徑規畫和控制等功能，減少人工編寫車輛決策規則的步驟，透過深度學習直接從大量的數據中學習如何駕駛。此外，智慧座艙也正快速發展，從以往的單純駕駛轉變為人車互動，娛樂系統也在不斷升級，讓駕駛不再感到枯燥乏味。因此，預期汽車電子零組件在整車設計中所佔的比例將大幅提高。

在醫療領域中，5G技術、人工智慧影像辨識、虛擬實境模擬開刀以及物聯網醫療器材的應用，將實現居家醫療、行動醫療和遠距治療服務。患者不必親自前往醫院進行診療，醫生可以透過遠程指導和輔助機器人來完成遠程手術。另外，利用AI合成大量數據，運用於新藥開發、臨床實驗等。未來，醫療過程中所需的邊緣運算設備、AI判讀背後的伺服器和輔助醫療設備的需求將會提高，這將為下游的電子系統廠提供更多的發展機會，逐步構成產業下階段的關鍵成長動能。

(2) 競爭情形

在市場持續整合的過程中，國內的代工生態也走向大者恆大的不歸路，因此國內相關廠商如何透過研發與數位轉型，提升營運管理效率、降低成本、改善產品組合、增加具有成長潛力之品牌大廠訂單，以及佈建完善的全球生產與服務網路以支援不同客戶，將成為營收與獲利能否持續成長的主要關鍵。

台灣主要代工業者

筆記型電腦	緯創、廣達、仁寶、英業達、和碩
桌上型電腦	緯創、鴻海、和碩
智慧型裝置	緯創、廣達、仁寶、英業達、和碩、鴻海
伺服器	緯創、鴻海、廣達、英業達、神達
顯示器	緯創、冠捷、佳世達、富士康

(三) 技術及研發概況

1. 最近年度及截至年報刊印日止投入之研發費用

單位：新台幣千元

	112年度	113年度第一季
研發費用	23,894,253	-
佔營業額之比率	2.76%	-

2. 開發成功之技術或產品

(1) 智慧財產權

民國112年取得89件美國專利及147件台灣專利。此外，緯創也積極布局世界各國專利，同時亦取得147件的其他各國專利，並獲選科睿唯安2023全球百大創新機構，獲選律商聯訊台灣前20大永續創新公司，以及榮獲經濟部智慧財產局「國家發明創作獎」發明獎金牌。未來，我們將會持續一貫的智財資本管理計劃，並結合公司策略考量與營運目標，以執行智慧財產權的即時產出、管理及運用。

(2) 技術或產品

年度	研發成果
112	綠資源事業 ● 鋰電池回收循環 ● 再生能源採買最佳化系統
	企業服務 ● 支援400GE/200GE/100GE光纖網路連結的高效能新一代防火牆 (NGFW) 之網路安全硬體平台 ● 使用數位孿生模擬設施布局與產能的系統
	工業電腦 ● 人工智慧服務型遞送機器人系統 ● 服務型遞送機器人之懸吊避震系統 ● 手持裝置天線設計優化整合及電路板設計微小化 ● 高效能、無風扇、防爆等級之工業平板電腦與箱式電腦 ● 符合台灣CNS1551與日本JARI充電標準之電動車交流充電樁 ● 支援CCS1/CCS2充電介面之電動車直流快充充電樁
	物聯網 ● 用於長者活動及跌倒偵測之多雷達融合系統



年度	研發成果
112	<b>醫療</b> ●發光二極管光學檢測系統 ●高壓(75psi)正負壓測檢系統 ●人工關節置換術後智能助行輔助訓練系統 ●毫米波雷達-肌少症檢測系統
	<b>企業級儲存裝置</b> ●OCP定義之機櫃液冷散熱方案 ●機櫃沉浸式散熱系統 ●O-RAN定義之加速卡模組 ●64埠800G資料中心交換機 ●整合四通道收發系統之矽光子晶片 ●光學辨識瑕疵檢測系統
	<b>專業顯示器解決方案</b> ●具備高亮度、高解析度、防眩膜層保護及智慧除濕模組之戶外型液晶顯示器 ●光學鏡頭模組
	<b>創新平台</b> ●負壓飲品萃取裝置 ●AI供應鏈ESG管理平台 ●AI健身應用程式
	<b>車載電子系統</b> ●整合高效能、低功耗平台之車用資訊娛樂系統 ●駕駛者監控系統 ●支援盲點偵測、停車輔助、車道偏離警示及碰撞預防之先進駕駛輔助系統 ●刀鋒式車載高效能運算整合平台
	<b>工廠應用及生產自動化</b> ●Wi-Fi無線多播技術於加速工廠韌體下載流程的應用 ●AGV集成手臂及其控制系統 ●PCBA主板製程與成品組裝技術及設備 ●Run-in Room溫度控制與熱傳系統 ●跨平台XR遠端虛擬工廠 ●智能生產參數優化與物料管理系統 ●SMT數位分身系統及自動光學辨識系統 ●智能排程及調度系統
	<b>筆記型電腦</b> ●可移動式散熱模組 ●PCIE VGA卡自動偵測
<b>桌上型電腦</b> ●裝置韌體設定介面(DFCI)管理	

(四) 長、短期業務發展計畫

1. 短期發展計畫

以加強客戶滿意及追求品質第一的態度，力求強化既有客戶關係，並優化現有的客戶及產品組合。以改善營運效能、提高產能利用率、合理獲利為短期業務發展指標。

2. 長期發展計畫

長期而言，將持續擴大高獲利率之產品和服務比例(包括AI運算設備、伺服器、網路儲存設備、網通設備、網路安全裝置、工業應用電腦、及售後服務事業...等)以及加快新投資事業的損益平衡與獲利。

其策略規劃如下：

(1) 行銷策略

- A. 持續強化專業設計及技術服務核心能力。
- B. 維持產品高品質、高性能形象。
- C. 持續優化全球服務網絡，提供完整售後服務。

(2) 製造政策

- A. 優化全球製造與供應體系，提高自動化生產比例，並導入AI智能製造，在提升效率及降低成本之外，更有助切入製造難度與技術要求更高階的產品業務，於提高毛利率的同時強化競爭體質，取得有利的戰略位置。
- B. 持續推動六標準差專案(6-Sigma)結合績效目標，全面提升品質及效率。

(3) 產品發展方向

- A. 培養優秀研發人才，增強研發能力。
- B. 以現有電腦研製能力為基礎，深耕AI運算、伺服器、網路儲存、高階網路管理系統及工業用電腦等技術領域，導入AI工具以強化開發能力與縮短開發時程，跨足更高階產品的市場。
- C. 致力於能源節省，採行對環境友善的材料和技術，以符合綠色產品及相關環保法規。

(4) 營運規模及財務配合

- A. 配合營運需求，積極整合和佈建海外產能。
- B. 加強資產負債表管理，控制合理現金週轉天數，並維持健康的財務結構。

## 二、市場及產銷概況

## (一) 市場分析

## 1. 主要產品之銷售地區

## (1) 依產品別之內外銷情形

數量單位：千台/千片/千個

金額單位：新台幣千元

銷售量值	111年度				112年度			
	內銷		內銷		內銷		內銷	
	銷量	銷值	銷量	銷值	銷量	銷值	銷量	銷值
3C 電子產品	1,546	20,506,581	84,022	904,941,405	1,689	33,770,074	59,508	779,755,857
其他產品	809	1,138,100	27,483	58,033,070	677	1,510,860	11,432	52,020,217
合計	2,355	21,644,681	111,505	962,974,475	2,366	35,280,934	70,941	831,776,073

(註) 本公司依IFRSs對財報揭露之規範,111年度及112年度皆為合併之基礎。

## (2) 本公司以外銷為主,最近年度主要外銷地區分佈如下

單位：%

地區	111年度	112年度
美洲	46.70	49.19
日本	2.85	3.69
香港(含大陸)	12.69	11.57
東協十國	2.92	3.3
歐洲	21.93	21.71
其他地區	12.91	10.54
合計	100.00	100.00

(註) 本公司依IFRSs對財報揭露之規範,111年度及112年度皆為合併之基礎。

## 2. 市場占有率

我國為全球資訊產品之主要供應國，以幾個代表性產品線為例，依據MIC (2024年1月) 及市場相關之統計資料，2023年我國在筆記型電腦類代工約130,986仟台，本公司佔有率約15%，我國在桌上型電腦類代工約37,174仟台，本公司佔有率約24%，我國在伺服器代工約10,637仟台，本公司佔有率約22%，足以顯示本公司具備相當之市場競爭力。

## 3. 市場未來之供需狀況與成長性

## (1) 市場未來可能之供需情況

## A. 供給面

因個人電腦(Personal Computer; PC)市場已臻成熟，我國廠商憑藉著優異的成本控制、製造技術與生產彈性等競爭優勢，運籌帷幄、研發創新、行銷及管理經驗均佳，為代工訂單提供良好的條件，再加上完整之上下游垂直整合，提供了足具競爭力之資訊產品，且台灣仍然在產品的研發設計能力領先，能提供不同於國外EMS廠商的ODM代工模式。2023年生成式AI市場爆發，AI伺服器關鍵元件GPU嚴重缺貨的問題，預期在2024能得到舒緩。

## B. 需求面

全球資訊市場在智慧終端裝置與5G網路的普及下，帶動個人電腦與運算設備的需求轉移，2020年起全球疫情促使PC與伺服器需求大增，至2022年疫情走緩，需求的疫情紅利即告一段落，2023年因全球性通膨導致購買力下降，加上通路庫存水位過高，市場需求轉弱，然而庫存至年底大致上去化完畢，而由生成式AI帶動的伺服器與AI PC新一波需求，在2024年可逐漸發酵。

## 全球PC出貨量成長趨勢

單位：千台

年度	2022	2023	2024(e)	2025(f)	2026(f)
筆記型電腦數量	187,100	165,600	173,200	186,200	191,500
成長率	-24.3%	-11.49%	4.59%	7.51%	2.82%
桌上型電腦數量	91,800	78,400	79,000	77,600	75,600
成長率	-5.3%	-14.6%	0.8%	-1.9%	-2.5%
PC數量 (筆記型+桌上型)	278,900	244,000	252,200	263,800	267,100
成長率	-18.9%	-12.51%	3.33%	4.6%	1.26%

資料來源：DIGITIMES Research (2024年3月)

2022~2026年之複合成長率約當-1.08%。

## (2) 未來成長性

持續擴大高獲利率產品之比例(如伺服器)以及加快技術服務事業的成長與獲利。

## 全球伺服器(Server) 出貨量成長趨勢

單位：千台

年度	2022	2023	2024(e)	2025(f)	2026(f)
伺服器數量	13,827	11,259	12,055	13,031	14,083
成長率	7.0%	-18.6%	7.1%	8.1%	8.1%

資料來源：Gartner (2024年3月)

2022~2026年之複合成長率約當0.46%。

#### 4. 競爭利基

##### (1) 研發團隊完整且經驗豐富

本公司於各事業群下各自成立研展部門，負責該部門產品之研究開發。截至2024年1月底，本公司研發團隊共計5,400餘人，其中大專學歷以上占99%以上，且主要幹部在各負責產品研發領域平均達20年以上之經歷，顯見本公司研發團隊陣容整齊，人員素質及經驗均相當豐富。

##### (2) 全球佈局的製造基地

兼顧既有代工業務和積極朝新領域跨入，本公司製造基地位於台灣、美國、中國、墨西哥、捷克、越南和馬來西亞等處。以台灣接單，透過精實製造減少生產浪費、提高生產效率，降低製造成本，以實現利潤之極大化已成為本公司重要競爭優勢之一。

##### (3) 健全的客戶及多樣化產品組合

本公司以專業代工為主，主要客戶多為世界知名品牌廠商，且所佔比重平均，產品亦分佈在不同主力產品，不致因為產業變動，或單一產品需求變化，或客戶狀況造成供需的不穩定，而影響企業之經營。

##### (4) 專注於產品品質

延續多年設計及製造之經驗，本公司以完整的產品測試及嚴格的品質控管，深獲客戶之信賴。

##### (5) 良好的供應商關係

無論是主要軟硬體技術來源或關鍵零組件供應商，本公司以維持長期伙伴關係及整體成本為考量，提供完整之供應鏈關係。故長期與供應商維持良好關係，在整體成本、進料品質及材料供應上得到完整解決方案。

##### (6) 全球運籌管理能力

本公司之生產基地及維修服務據點分佈歐、美及亞洲。在長期運作下，建立有效之全球運籌管理能力，得以在不同之地區，滿足客戶之不同需求。此一能力，除與產業未來發展相吻合，也成為本公司重要競爭優勢之一。

##### (7) 專業管理團隊

本公司之經營管理團隊皆為資深專業人士，相關產業經驗均超過20年。長期的工作關係，團隊成員彼此合作默契及理念相同，可有效帶領企業穩健發展。

#### 5. 發展遠景之有利、不利因素與因應對策

##### (1) 有利因素

###### A. 我國資訊產業體系完整，整體行銷能力強

我國資訊電子工業發展至今，歷經多次產業發展體質的變遷後，整個產業體系已臻完整。我國資訊工業在國際上佔有穩定之地位。由於產業均衡分佈，在個別產業之間搭配良好，且能相互支援情形下，使得我國資訊電子產業對外整體行銷能力日強，成為全球個人電腦相關產品之採購重心。

###### B. 我國資訊產業之零組件產業發展成熟，關鍵零組件供應穩定

近年來，我國主機板、筆記型電腦、平板式電腦、智慧手機和液晶顯示屏等產品，其關鍵零組件，國內廠商均已具備國際競爭能力，如晶片組、印刷電路板及觸控模組等，產業之整體完整發展為國內資訊產業蓬勃發展之助力，提昇了我國資訊產品之自主能力。

##### C. 堅強研發及技術創新能力

本公司具優良之研發團隊，並致力投入產品研發及技術創新，並與CPU/GPU製造廠商合作開發新產品，因而能領先同業推出新型產品，且公司於各資訊產品部門均設有研發單位，使公司於資訊產品生命週期短及激烈競爭之市場環境中，仍能領先同業。

##### D. 健全售後服務網路

本公司分別於台灣、中國、美國、捷克、日本、香港、新加坡、印度、菲律賓、土耳其、墨西哥以及巴西等國，皆設有客服中心，服務網遍及三大洲，提供即時及效率的售後服務。

##### (2) 不利因素

###### A. 產品價格競爭激烈，毛利下降

資訊產業發展迄今，由於進入障礙不高，因此投入之廠商眾多，造成激烈競爭。隨著產品趨於成熟，以及製造技術逐漸提昇，投入產能過多，加上未來產品之差異性逐漸縮小，獲利空間亦逐漸變小。

###### B. 匯率變動對公司獲利之影響

公司主要產品係以外銷為主，易受匯率變動影響獲利。

###### C. 勞工、土地取得成本高，生產成本提高

公司生產之各式產品，雖然大部分可藉由自動化生產設備完成，然仍有部分零組件無法使用自動化設備而必須依賴人工。由於勞工工資成本上揚，造成中國大陸廠營運成本提高，使產業之生產成本加重，不利國際競爭。

##### (3) 本公司因應之道

A. 積極投入產品創新和研發製造高附加價值之產品以及產業轉型，以因應產業的競爭。

B. 加強成本控管及存貨管理，提高生產自動化，發揮最大生產效率。

C. 以外幣資產及負債相互抵銷，降低淨外幣部位，發揮避險效果。

D. 財務人員須隨時注意匯率之變動及公司對資金之需求，適時採取必要之避險措施。

E. 積極投資自動化生產設備，降低對人工之依賴，提昇產品品質。

F. 不一味追求擴大生產規模，致力於設計簡化和生產效率提昇，以及增加產能利用率。

#### (二) 主要產品之重要用途及產製過程

##### 1. 主要產品之重要用途

資料儲存、邏輯運算、分析、網路通訊，資訊處理及運用，電腦輔助設計、製造、出版、教育、娛樂、廣告、電子郵購、文書處理、金融服務、財務管理。

##### 2. 產製過程

印刷電路板組裝 (PCBA: Printed Circuit Board Assembly):

進料檢驗→備料→印刷錫膏→SMD零件置放→氮氣迴焊加熱焊接→自動光學檢測→插件→波焊錫爐加熱焊接→修補作業→電子基板測試儀器(ICT)/自動化測試設備(ATE)檢測→功能檢測→外觀檢驗→包裝→儲倉→出庫

最終產品組裝、測試與包裝 (FATP: Final Assembly、Test and Pack):

進料檢驗→備料→組裝→系統功能預測試→老化測試→軟體下載→系統功能測試→外觀檢驗→成品包裝→儲倉→出庫



(三) 主要原料之供應狀況

主要原料	國內外供應廠商來源	供應情形
中央處理器 (CPU)	美國	在地緣政治考量下，廠商積極平衡供應鏈分佈，並在各地區投資產能。除了晶圓製造外，封裝測試項目，也利用自身工廠及策略夥伴進行擴充。目前除少數面臨汰舊換新的產線外，大多數產品線皆供貨穩定。 回顧112年，在AI及ChatGPT等大型語言模型應用的刺激下，雲服務商開闢了AI伺服器的新戰場。今年，伴隨著Intel Core® Ultra™ 處理器及Microsoft Copilot推出，預期AI個人電腦將帶起一波新需求。
固態硬碟 SSD	美國、日本、韓國	市場供過於求，供應商自112年下半年修資本支出並啟動減產以挽救價格跌勢，但整體112年需求疲弱，即使減產仍未達到供需平衡，供過於求的市場情況下，供應商第三季起開始堅守價格不降價，不願毛利繼續虧損，且率先調漲NAND wafer價格，並在第四季起NAND全系列產品價格上漲，連帶影響SSD上漲10%~18%。唯原廠資本支出持續下修，造成新製程升級時程明顯延後，在總體經濟展望疲軟之下，三大終端應用(筆記型電腦、智慧型手機與伺服器)出貨為負成長，NAND需求的位元，年增率達到10年最低。
動態隨機存取記憶體 (DRAM)	韓國、美國、台灣	112年總體經濟在通膨、地緣不確定因素及美國對中國的經濟制裁，市場復甦節奏緩慢需求不強，記憶體廠自第一季以來已連續虧損3季，三大廠減產效應迎來價格落底，自第四季反轉向上，漲勢預估逐季上揚到113年第三季。 AI Server/PC/NB相關產品對資料處理的速度及算力的要求推動DDR5滲透率擴大。 國際大廠加速投入HBM的商機，轉而停產DDR3/DDR4 18nm以下產品，台廠Nanya /Winbond /ESMT接棒，持續在市場中服務工控、車用及消費型產品。
電源管理晶片 (PMIC)	美國、台灣、中國	112年上半年消費性市場終端客戶需求修正完成，但因終端市場反應較弱，導致客戶下單備料維持保守，為避免短期供貨緊張問題，供應鏈需維持健康庫存水位因應市場變化。AI產品需求持續看漲，其餘市場平穩，展望113年仍持續觀察終端客戶需求變化。消費性市場Power IC供應商持續去化庫存、調整產能、縮短生產週期。AI產品要求算力與效率，故高階電源管理IC需求旺盛，且供應鏈有限下，產能稼動率仍維持高檔。
電源供應器	台灣、中國	112年因全球市場需求下降，尤以PC市場，故使用於PC的電源供應器供貨交期有所改善縮短至12~16wks。AI產品從113年開始需求急速上升，使用於此產品的電源供應器供應商生產週期維持不變26~36wks。
印刷電路板	台灣、中國、奧地利、韓國	112年上半年因110-111年疫情下的供需失衡，導致全球消費過度膨脹，疫後則面臨去化庫存的壓力導致整體需求大幅衰退。112年下半年因AI伺服器的崛起讓PCB的需求有逐步的回升，但消費性電子需求持續疲軟。
液晶螢幕 (LCD)	台灣、中國、日本、韓國	俄烏戰爭和全球通貨膨脹給全球消費電子市場帶來更多不確定性，包括電視和個人電腦產品，品牌商和OEM對於112年產品出貨預測和面板採購及安全庫存更趨於保守，112年品牌端之庫存也推遲，112年新型號的發布和促銷活動；面板廠也透過產能減產來維持價格水平，故整體來看112年在面板廠調整生產及終端產品庫存之間維持平穩之供需和價格走勢。 面板廠控制產能，施行零庫存管理，依照客戶需求進行備料。113年巴黎奧運與歐洲盃足球賽事有助大尺寸電視需求，預估將帶動中小尺寸面板價格上漲，113年面板需求預估成長5%~10%。 價格目前維持平穩，並緩步向上的趨勢。

(四) 最近二年度任一年度中曾占進(銷)貨總額百分之十以上之客戶名稱及其進(銷)貨金額與比率，並說明其增減變動原因。

1. 進貨客戶名單

最近二年度主要供應商資料

單位：新台幣千元

項目	名稱	111年			112年			113年度截至前一季止(註2)				
		金額	占全年度進貨淨額比率(%)	與發行人之關係	金額	占全年度進貨淨額比率(%)	與發行人之關係	名稱	金額	占當年度截至前一季止進貨淨額比率(%)	與發行人之關係	
1	A公司	86,395,725	10.25	無	A公司	124,815,169	17.83	無	-	-	-	-
2	其他	756,643,687	89.75	無	其他	575,343,260	82.17	無	-	-	-	-
	進貨淨額	843,039,412	100.00	-	進貨淨額	700,158,429	100.00	-	-	-	-	-

註1：增減變動原因-配合業務需求。

註2：113年第一季財務資料尚未經會計師核閱完成。

2. 銷貨客戶名單

最近二年度主要銷貨客戶資料

單位：新台幣千元

項目	名稱	111年			112年			113年度截至前一季止(註)				
		金額	占全年度銷貨淨額比率(%)	與發行人之關係	金額	占全年度銷貨淨額比率(%)	與發行人之關係	名稱	金額	占當年度截至前一季止銷貨淨額比率(%)	與發行人之關係	
1	客戶辛	310,161,092	32	非關係人	客戶辛	281,698,350	32	非關係人	-	-	-	-
2	客戶壬	153,624,651	16	非關係人	客戶壬	111,546,046	13	非關係人	-	-	-	-
3	客戶丙	101,524,048	10	非關係人	客戶乙	92,522,385	11	非關係人	-	-	-	-
4	客戶乙	80,324,785	8	非關係人	客戶丙	75,429,677	9	非關係人	-	-	-	-
5	其他	338,984,580	34	-	其他	305,860,549	35	-	-	-	-	-
	銷貨淨額	984,619,156	100	-	銷貨淨額	867,057,007	100	-	-	-	-	-

註：113年第一季財務資料尚未經會計師核閱完成

(五) 最近二年生產量值

數量單位：千台/千片/千個

金額單位：新台幣千元

年度	生產量值	111年度			112年度		
		產能	產量	產值	產能	產量	產值
	主要產品						
	3C 電子產品	140,785	88,045	933,221,797	114,402	64,854	819,188,158
	其他產品	41,839	28,378	59,959,983	38,683	12,127	53,982,518
	合計	182,624	116,423	993,181,780	153,085	76,981	873,170,676

(註) 本公司依 IFRSs 對財報揭露之規範,111年度及112年度皆為合併之基礎。

**(六) 最近二年銷售量值**

數量單位：千台/千片/千個  
金額單位：新台幣千元

主要產品	111年度		112年度		111年度		112年度	
	內銷		外銷		內銷		外銷	
	銷量	銷值	銷量	銷值	銷量	銷值	銷量	銷值
3C 電子產品	1,546	20,506,581	84,022	904,941,405	1,689	33,770,074	59,508	779,755,857
其他產品	809	1,138,100	27,483	58,033,070	677	1,510,860	11,432	52,020,217
合計	2,355	21,644,681	111,505	962,974,475	2,366	35,280,934	70,941	831,776,073

(註) 本公司依 IFRSs 對財報揭露之規範, 111 年度及 112 年度皆為合併之基礎。

**三、從業員工分析**

年 度		111年度	112年度	當年度截至 113年3月31日
員 工 合 計	銷 售	1,508	1,425	1,416
	工 程	6,331	6,052	6,105
	營運支援	1,351	1,287	1,292
	直接人員	2,331	2,220	2,481
	合 計	11,521	10,984	11,294
平均年歲		36.45	37.37	37.34
平均服務年資		5.87	6.70	6.67
學 歷 分 佈 比 率	博 士	73	63	63
	碩 士	4,005	3,831	3,827
	大 學	5,232	4,966	5,097
	專 科	1,236	1,188	1,287
	高 中	885	863	945
	高中以下	90	73	75

**四、環保支出資訊**

(一) 最近年度及截至年報刊印日止，因污染環境所遭受之損失（包括賠償及環境保護稽查結果違反環保法規事項，應列明處分日期、處分字號、違反法規條文、違反法規內容、處分內容），並揭露目前及未來可能發生之估計金額與因應措施，如無法合理估計者，應說明其無法合理估計之事實：無。

(二) 未來因應對策及可能之支出：無。

(三) 本公司目前因應RoHS與其他環保要求之情形可由以下幾個方面來說明：

**1. 產品研發：**

緯創所開發之產品在環保部分著重於無毒，省能源，省資源這三大主軸，產品已經全面符合歐盟RoHS指令 2011/65/EU及修訂指令(EU) 2015/863與WEEE要求，除此之外，更積極關注其他之環保趨勢，如溫室氣體、產品碳足跡與水足跡、無鹵(Halogen-free)、REACH、PAHs、PFOS、Energy Star、ErP、以及美國EPEAT環保評估工具等，引進生命週期評估方法(LCA)以挖掘產品完整生命週期中對環境衝擊的熱點，並已自行開發產品碳足跡系統，通過此系統能協助低碳產品之開發，產品開發即導入環保設計，期許為地球環境多盡一份心力。

**2. 生產製造：**

緯創所有生產據點均具備可以生產環保產品的能力，不論是物料管理系統、製程管制與無鉛生產設備均已就緒。台灣，墨西哥，捷克與大陸據點均已通過ISO 14001、IECQ QC080000有害物質製程管理系統認證，透過完整的環境品質管理系統確保產品符合相關要求。此外，每年固定盤查生產過程所產生之溫室氣體排放並通過ISO 14064外部查證，111年緯創正式簽署加入「科學基礎目標倡議」(Science-Based Targets initiative, SBTi)，並設定與1.5°C情境及淨零排放一致的減碳目標。由於溫室氣體主要來自電力消耗，節省電力使用可有效減少溫室氣體排放，因此緯創針對主要耗能設施進行效能改善或更換為節能設備，106年開始導入再生能源，於海內外廠區及辦公室建置太陽能發電裝置，109年起開始採購國際再生能源憑證I-REC，再生能源使用量目標於114年提高至80%，並於119年達成100%使用再生能源。此外，自103年起在台灣與大陸廠區陸續導入ISO 50001能源管理系統，透過系統化的做法進行鑑別找出能源績效改善的機會，並且提供了用以維持改善績效的架構。

**3. 品質管制：**

緯創已經於台灣、中國、捷克、墨西哥與越南等生產據點建置有害物質分析實驗室，強化全球有害物質檢測網路佈局。檢測項目涵蓋RoHS 10項管制物質以及溴、氯、砷、鎘等，建立週期性的抽測機制確保零組件與產品符合不含有害物質的環保要求，實驗室也陸續導入多項自動化專案讓運作更為有效率。

**4. 供應鏈管理：**

為確保材料與零組件可以符合環保要求，緯創針對所屬供應商進行定期的稽核與抽驗，汰換不適宜供應商，並每年召開供應商大會，對供應商宣達綠色產品趨勢與管制要求，進一步強化供應商對環保要求的重視，緯創的做法是做好源頭管理，降低風險。改善全球暖化對於環境是一個極為重要的課題，緯創每年要求供應商提交溫室氣體排放數據並鼓勵廠商進行減量，與供應商攜手一同為地球盡一份心力。此外，104年起於台灣辦公區與廠區開始進行溫室氣體範疇3的盤查，盤查員工差旅與產品及零件運輸的溫室氣體排放量，105年將中國廠區納入盤查範疇，111年起範疇3盤查範圍調整為15個類別，盤查結果可發現在排放熱點中，上游以採購產品與服務為主要排放源，下游則是運輸及配送排放量。緯創通過溫室氣體盤查以掌握自身營運與上下游間的各類型活動的排放貢獻，同時也提供緯創與供應商以及客戶潛在的議合機會，共同合作研發更低碳的電子零組件。

**5. 人員：**

成立材料分析實驗室與綠色零件工程單位，引進材料與化學專才負責有害物質分析與零件認證，同時關注綠色產品的趨勢，擬定因應對策。此外，透過實體課程與線上教學強化員工對於環保要求的認知與專業知識，確保公司由上而下均能做好環保相關工作。

**6. 資訊系統：**

綠色產品管理系統-GPM，供應商可透過網路平台直接將環保相關資訊上傳於緯創的GPM資料庫，可簡化作業減少人為錯誤，並提高作業效率，彈性的介面可因應未來更多的環保要求，也可產出客制化的報表，提供客戶所需的綠色產品資訊。103年完成GPM2.0的開發以強化系統功能與效能。108年導入與第三方實驗室測試報告資料庫直接串連的功能，以及全物質揭露(FMD)功能，可快速確認產品中是否含有受管制的有害物質，省去重複調查的運作成本。GPM3.0預計於113年正式上線，屆時系統全面升級，介面與架構重新設計優化，提升業務效率，並配合公司上雲政策以及通過雲架構持續迭代現有系統，可大幅降低系統維運人力。112年緯創自行開發之產品碳足跡系統-PCF正式上線，可通過系統自動化快速計算產品完整生命週期之溫室氣體排放量，大幅降低人工作業時間。113年緯創開始著手脫碳管理平台之開發，可即時關注各項碳相關資訊，並針對各廠區進行碳法規衝擊試算等，以有效掌握公司碳排放現況。



## 五、勞資關係

### (一) 列示公司各項員工福利措施、進修、訓練、退休制度與其實施情形，以及勞資間之協議與各項員工權益維護措施情形：

#### 1. 員工福利措施：

為使員工擁有高品質的工作生活，進而提高生產力，本公司一向關心及重視員工福利，除依法提撥福利金、成立「職工福利委員會」、遴選福利委員訂定年度計畫及辦理各項福利活動外，並由公司提供免費上下班交通車、健身中心、員工協助方案、員工福利保險計畫，以及舉辦家庭日、團體聯誼等福利活動。

#### 2. 員工進修與訓練情形：

緯創在佈局全球、數位轉型、邁向永續的策略下，民國112年延續關鍵人才「管理力」、「數位力」和「全球力」培訓，同時加速「永續力」的養成，推動全球一致的人才發展策略。

傳承過去的管理成功經驗，緯創持續培育各階層之領導人才，民國112年協助全球主管了解管理職能內涵，同時將管理職能串連選、育、用、留四大構面，將職能應用於日常管理中以提升領導力。在管理人才培育方面，對焦重點策略，依各層級管理職能架構學習藍圖與資源，並提供高潛力領導人才個別化的發展計畫、一對一教練輔導和內外部多項發展資源，確保潛力人才透過具挑戰性的發展目標與任務，加速累積實戰經驗，提升因應各項挑戰的韌性與實力。

配合公司的數位轉型策略，緯創數位學院持續以系統化的方式培訓數位專案開發團隊，包括技術強化課程、軟實力課程、專案實作及數位人才評鑑，迄今已累計培訓超過1300位數位關鍵人才。為加速數位轉型技術能量，民國112年更將數位人才類別自九類擴增至十二類，同時優化職涯發展藍圖，提高職涯路徑的清晰度，藉以提供多元的職涯發展機會，在組織內有效推動人才跨域轉調及留任。除此之外，為強化數位技術應用的深度與廣度，增加機器人流程自動化、資料視覺化、人工智慧機器學習等數位技術與工具應用學程，並搭配專案實作，加速數位工具的落地應用。

不可預期的變動局勢下，全球化不僅做為緯創商業佈局，更是人才發展的長期策略，為此，緯創自民國110年起啟動全球各據點學習平台建置並提供多語言的學習資源，迄民國112年已有22個廠區上線使用，覆蓋率達96%，使用人數超過25,000人，訓練梯次超過5,200堂，透過線上學習方式，建立全球共通語言與共識，促成全球員工在永續發展的共識下協同合作、融合多元文化，並帶動全球員工與組織共同成長，累積個人職涯的永續競爭力。

迎向未來挑戰，為使人才與組織同步成長，攜手邁向永續，由緯創的企業永續發展辦公室偕同人才發展單位、永續六大策略核心團隊，共創ESG Sphere學習藍圖，發展全球多語言通識課程、推動ESG知識學習，以提升全員永續共識與認同，也藉此將緯創的永續作為與成果傳遞至世界各地，強化組織實踐永續目標的夥伴關係。此外，連結企業永續發展的目標，民國112年持續進行永續六大策略各類人才的專業培訓，透過內部專家以實體研討、線上交流等多元方式，將永續知識之應用實例、節能(能源管理)、減廢(廢棄物管理)、水資源管理等政策規範，擴散到各功能單位及廠區。

人才是緯創競爭優勢之一，更是公司永續經營的基石。緯創以「職能」為核心，發展各職務之訓練藍圖，並因應公司重點策略規劃各項人才發展專案，以期厚實組織人力資本，提升永續競爭力。

#### 3. 退休制度：

本公司為安定員工退休後之生活，依據「勞動基準法」及「勞工退休金條例」訂定「員工退休辦法」，明訂員工退休條件、退休金計算標準及申請與給付事宜。除依「勞工退休金條例」按月為適用該條例之員工提撥6%之退休金外，並依法成立「勞工退休準備金監督委員會」，每月依「勞工退休準備金提撥及管理辦法」提撥勞工退休準備金，並以「勞工退休準備金監督委員會」名義存儲於法定金融機構專戶。

#### 4. 勞資協議情形：

本公司一向重視員工溝通，致力於勞資關係和諧，112年度未曾因勞資糾紛而遭受重大損失。

### (二) 列明最近年度及截至年報刊印日止，因勞資糾紛所遭受之損失(包括勞工檢查結果違反勞動基準法事項，應列明處分日期、處分字號、違反法規條文、違反法規內容、處分內容)，並揭露目前及未來可能發生之估計金額與因應措施，如無法合理估計者，應說明其無法合理估計之事實：

處分日期	處分字號	違反法規條文	違反法規內容	處分內容
112/07/20	竹環字第120024466號	勞動基準法第22條第2項	工資未全額直接給付給勞工	罰鍰20,000元

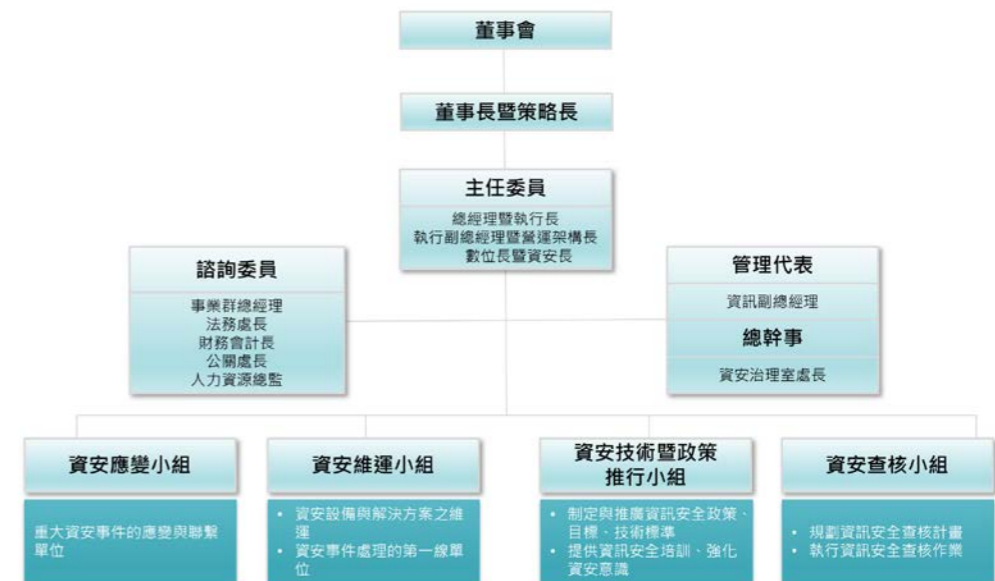
## 六、資通安全管理

### (一) 資通安全風險管理架構

本公司於民國110年設立資訊安全委員會，督導本公司資訊安全管理制度、技術標準及維運作業之推行。由總經理暨執行長、執行副總經理暨營運架構長與數位長暨資安長共同擔任主任委員，作為本公司推動資訊安全之承諾。並由資訊副總經理擔任管理代表。成立資安治理室，指派主管一人擔任總幹事，統籌資訊安全事宜。訂立「資訊安全政策」作為管理依據，保護員工、客戶、供應商及營運相關資訊資產之安全，確保企業永續經營。

資訊安全委員會每季召開一次，必要時得召開臨時會，各小組成員須參加。會議議程包括資安事件處理報告，各小組報告組內事務的推動情形，需各單位配合之事項，其他相關建議或臨時動議。民國112年共召開4次會議，管理代表於12月向董事會報告資訊安全執行情況。

資訊安全委員會組織架構如下：





**(二) 資通安全政策與管理策略****1. 資通安全政策：**

為保護本公司產品與服務之資訊，避免有未經授權之存取、修改、使用及揭露，以及天然災害所引起之損失，並適時提供完整與可用之資訊，本公司致力於資訊安全管理，以確保本公司重要資訊財產之機密性、完整性及可用性，並符合相關法令法規之要求，進而獲得客戶信賴、達到對股東的承諾，保證公司重要業務持續運作。

**2. 資訊安全管理策略**

本公司為落實ISO 27001資訊安全管理體系的要求，聚焦於流程制度、法令遵循、人員訓練及科技運用，強化資料、資訊系統、設備及網路通訊之安全及防護能力，有效降低因人為疏失、蓄意或天然災害等導致之資訊資產遭竊、不當使用、洩漏、竄改或破壞等風險，以確保對股東、客戶的承諾，達到保證公司業務持續營運之目的。

本公司於民國86年8月取得資訊安全管理系統國際標準ISO/IEC 27001:2013驗證，依照此標準實施「Plan-Do-Check-Act」(PDCA)之循環運作，每年至少進行一次內部自我稽查及一次外部公正第三單位稽查，確保公司落實ISO 27001管理機制，每三年也會執行證書重新驗證的程序，持續維持ISO 27001的有效認證。並持續擴大驗證範圍至全球所有製造廠廠，於民國111年度達到所有製造廠區通過ISO/IEC27001:2013資訊安全國際管理標準之驗證，涵蓋率達100%。(註：部分廠區共用機房基礎設施，並未單獨取證)。

因應內外部環境變化，本公司於資安治理已由人員面、流程面、技術面逐漸建立起全面的網路與電腦資安縱深防禦措施。設立專責資安組織、以統籌資安政策制定與推行及資安風險管理。除了從資訊科技資安、營運技術資安、雲端資安三面向持續強化內部的資安舉措，我們亦加入資安情資分享組織，取得資安預警情資、資安威脅與弱點資訊，如：高科技資安聯盟、臺灣電腦網路危機處理暨協調中心(TWCERT/CC)；也結合外部資安廠商與專家資源，持續關注新的資安資訊、技術與趨勢，將防禦或管理手法與時俱進，提升快速反應與復原能力，以有效阻擋新型態的資安威脅，確保資訊服務韌性，降低對營運影響或衝擊。

**(三) 具體管理方案**

- 辨識資訊安全管理制度之相關利害團體，且定期確認利害關係團體對於資訊安全管理制度之需求(包含客戶對資安的要求)
- 社交工程演練及員工資安教育訓練，以全面性的提升同仁資安意識；
- 制定完整規範及明確之作業流程，讓資安管理制度化地運行；
- 定期執行風險評鑑，以識別出高風險項目並投入適當資源予以降低或移轉
- 透過各項工具、技術運用到及時有效的辨識、保護、偵測、回應及復原
- 建立資安異常事件應變及復原作業流程，以期能迅速對資訊安全事件隔離、排除威脅，降低影響範圍及程度
- 定期執行關鍵應用系統災難復原演練，以確保其有效性
- 每年定期執行內外部稽核，檢視整個管理系統，確保正常運作並持續改善
- 持續關注新的資安資訊、技術，將防禦或管理手法與時俱進，以有效阻擋新型態的資安威脅，降低營運的風險

**(四) 投入資通安全管理之資源****■ 資訊安全管理及稽核機制**

民國111年本公司總部(內湖和汐止辦公區)與全球造廠區均已通過ISO/IEC 27001:2013資訊安全國際管理標準之驗證。並持續強化內部控制機制，包含維運單位的自檢，資

安治理室及稽核室的稽核三道資安防線的機制，以確保各廠區資安舉措有效的執行與持續改善。

民國111年啟動強化資訊服務廠商風險管理(Vendor Risk Management, VRM)計劃，將廠商分類分級，從安全、風險和隱私等角度檢視廠商資安管理的生命週期。包括採購階段(等級評估、風險評分評估、合約)、合作中持續進行(風險評分評估和補救)，以及最終的終止合作。民國112年共盤點出183個廠商，依照其提供服務的重要性與客戶及營收的關聯度，加上能否直接存取公司網路環境與機密資訊等因子，進行廠商分級。共分三等級，風險等級較高第一、二級廠商依據個別的資安準則，要求廠商需符合緯創資安評鑑的水準。共有6家廠商經風險評分評估皆符合評鑑水準。

**■ 強化員工資安意識**

為了落實資訊安全觀念至每一位員工，本公司提供e-Learning教學並透過每半年的社交工程演練，模擬駭客的釣魚郵件，檢測員工資安風險意識，輔以資安宣導及教育訓練。每月發布資安電子報，包含最新資安趨勢與近期國內外重大資安事件，藉此提升同仁對於資安的意識及警覺性。同時，對於員工違反資安政策時，按照「員工獎懲作業實施要點」給予懲處並做為績效管理之參考依據，以降低資訊安全之風險，與對公司營運衝擊。

近四年來，全公司員工在社交工程模擬演練時，對於釣魚信件的點擊率統計如下：

策略	目標	109年成果	110年成果	111年成果	112年成果
每半年執行社交工程演練	員工點擊社交工程的信件，點擊率<15%	上半年：10.6% 下半年：10.5%	上半年：10.8% 下半年：10.7%	上半年：9.3% 下半年：10.2%	上半年：7.4% 下半年：8.2%

民國110年起發展資安專業人才培育計畫，透過人力盤點，區分資安治理，資安工程，資安分析，軟體開發安全4種角色，訂定5個層級的能力標準，每年進行能力評鑑，發展人才能力培育與升級計畫。民國112年共有共有95人(其中28人為資安專責人員)加入資安人才培育計畫，確認資安人才的能力與時俱進。

民國112年度針對一般員工，透過線上課程或面授，主要的課程內容為信息安全意識培訓、資訊安全小學堂、釣魚信件的認識與防範等。全公司共完成40,296人次與22,748小時的員工資訊安全訓練課程。違反資安規定懲處記錄46筆。

民國112年度針對資安人員參與資安相關研討會與訓練課程，共完成1,632人次與6,776小時。主要的課程內容區分資安團隊核心專業課程共6門。軟體開發團隊的5門軟體開發安全。以及國際認證的課程包含EC-Council CEH(Certified Ethical Hacker)駭客技術專家認證課程、EC-Council CSA安全運營中心(SOC)分析師認證、趨勢科技TCSE(TrendMicro Certified Security Expert)認證課程、CompTIA威脅情資分析專家、CompTIA C網路資安分析師國際認證班、CISA(Certified Information Systems Auditor)國際電腦稽核師認證研習班、CISSP(Certified Information Systems Security Professional)資安系統專家認證課程、CISM(Certified Information Security Manager)國際資訊安全經理人認證專班、CCSP(Certified Cloud Security Professional)雲端資安專家認證課程及Gartner, 微軟, 資安廠商等舉辦各資安情報或相關技術研討會。

**■ 網路及系統的弱點偵測**

為保護公司及個人資訊，以及對內對外通訊系統避免因洩漏、竊取、破壞等人為因素，或天然災害所引起的損失，除了每月內部的弱點掃描，每年定期委託第三方專業單位進行網路及系統的滲透測試，降低人為因素或自然因素之影響對公司營運所造成的衝擊。其目的為瞭解、評估組織網路環境及系統安全狀況，驗證目前資安防護的安



全等級與成效，做為漏洞補強、改善方法、加強系統的安全性。

民國110年度起總部導入紅隊演練，並於民國111年度擴展到全球廠區。由外部資安專家團隊在不影響企業營運的前提下，對企業進行模擬入侵攻擊，嘗試達成指定的測試任務。全面性的檢視公司的服務，網路是否存在漏洞以及人為佈署的疏失；同時也檢視資安維運與應變小組的識別和防禦、偵測與回應及復原機制運作是否順暢。

■ 軟體開發安全

為提早控管軟體開發生命週期（Software development lifecycle, SDLC）的安全，達成測試左移（Shift Left）安全性，以降低應用系統資安維運成本，本公司導入DevSecOps（Development, Security and Operations）機制，並強化開發團隊、維運團隊及資安團隊的協同合作。並導入非營利性組織OWASP（Open Web Application Security Project）的DevSecOps成熟度模型（DevSecOps Maturity Model, DOSMM），以評估軟體整體的成熟度，確保上線的軟體，符合一定的資安成熟度水準。同時將軟體組成分析（Software Composition Analysis, SCA）技術加入開發作業流程中，以提升軟體的安全品質。

■ 資安警訊通報與事件管理

根據資安事件管理規範，確保公司資訊安全事件通報、分類、分級、處理、統計及追蹤之作業制度化並系統化。當資訊安全事件發生時，迅速通報及應變處理，並在最短時間內回復，以確保各項業務之正常運作。本公司導入進階持續性威脅（Advanced Persistent Threat,APT）監控與資安監控中心（Security Operation Center,SOC）的運作機制，偕同外部資安專家的資源，資安維運與應變小組人員迅速掌握資安警訊通報及情資事件，強化並加速偵測與回應機制。

■ 災難復原演練

為確保營運與重要業務的永續運作，避免重要資訊系統因重大災難事件而導致服務無法持續的風險，本公司每半年至少進行一次測試或書面演練資訊業務營運持續計畫或資安事故緊急應變計畫，確保公司在關鍵時刻發揮災難應變能力以災害復原機制快速回復至企業正常或可接受的營運水準，以達到關鍵應用系統能持續運作並確保企業營運不中斷。此外電腦中心的備份管理人員每年至少一次選取部份備份儲存媒體或備援設備，進行備份資料之回存測試，以確認備份資料之可讀性、儲存媒體之可用性與重要資產回存測試步驟的可行性，以確保有效之備份作業，能夠在恢復操作步驟分配的時間內完成。

民國112年全球電腦中心針對7大功能系統與資料庫，選取了30份備份儲存媒體，成功完成備份資料之回存測試。年度全球電腦中心災難復原演練結果顯示，災難事故發生時最大可容忍資料遺失時間（Recovery Point Objective, RPO）=1.0小時，災難事故發生後，最大可容忍資訊服務復原時間（Recovery Time Objective,RTO）=22.11小時。近四年演練的結果，都有達到公司設定的目標，詳細統計資料如下表：

策略	目標	109年成果	110年成果	111年成果	112年成果
每年執行關鍵應用系統災難復原模擬演練，確保能持續運作以保證企業的營運不中斷	關鍵應用系統 RPO<=4小時 關鍵應用系統 RPO<=24小時	RPO=0.5小時 RPO=21.0小時	RPO=0.8小時 RPO=22.0小時	RPO=0.9小時 RPO=18.83小時	RPO=1.0小時 RPO=22.11小時

\*RPO: Recovery Point Objective（災難事故發生時最大可容忍資料遺失時間）

\*RTO: Recovery Time Objective（災難事故發生後，最大可容忍資訊服務復原時間）

(五) 資通安全風險與因應措施

本公司已建立全面的網路與電腦相關資安防護措施，也透過持續檢視和評估資訊安全規章及程序，以確保其適當性和有效性，但不能保證公司在瞬息萬變的資訊安全威脅中不受推陳出新的風險和攻擊所影響。

為因應外部變化及攻擊手法的日新月異，本公司持續關注新的資安資訊、技術，將防禦或管理手法與時俱進，以有效阻擋新型態的資安威脅，確保資訊服務韌性，降低對營運影響或衝擊。

對於風險的移轉，本公司自民國110年起以集團投保的方式執行全球資安保險保單之規劃。除風險移轉考量外，也期望透過國際性保險市場，進一步獲得外部資安專家的協助與資源。提供預防性的解決方案，增強現有的資訊安全措施，以因應日漸壯大的資安威脅，達成企業永續經營之目標。

(六) 近四年本公司資安事件狀況說明

民國109年到民國112年未發生重大之資安事件，亦無因機密資訊洩漏影響客戶與員工的個資，以及遭受罰款之事件。詳見以下違反資安事件之件數與罰款的統計資料：

違反資安事件之件數與罰款	109年	110年	111年	112年
違反資安或網路安全事件件數	0	0	0	0
資料洩漏事件(件數)	0	0	0	0
涉及顧客個人資料之資安違反件數	0	0	0	0
因資料洩漏而受影響的顧客與員工人數(人)	0	0	0	0
因資訊安全或網路安全相關事件遭判罰之罰款金額(新台幣元)	0	0	0	0

七、重要契約：

契約性質	當事人	契約起迄日期	主要內容	限制條款
買賣合約	國內外廠商	效期內	電腦產品及零組件之採購	無
維護合約	國內外廠商	效期內	電腦軟、硬體維護	無
授權合約	國內外廠商	效期內	電腦軟體、專利授權	無
代工合約	品牌大廠	效期內	代工生產該公司品牌產品	無
授信合約	國內外銀行	效期內	營運用途之資金借貸	無

## 陸、財務概況

---



## 一、最近五年度簡明資產負債表及綜合損益表，簽證會計師姓名及其查核意見

## (一) 合併簡明資產負債表及綜合損益表資料

## 合併簡明資產負債表

單位：新台幣千元

項目	年度	最近五年度財務資料(註1)					當年度截至 113年03月31日 財務資料(註3)
		108年	109年	110年	111年	112年	
流動資產		278,747,752	361,960,347	421,786,551	342,985,667	361,461,400	-
不動產、廠房及設備		40,673,093	36,572,342	42,209,556	51,515,209	46,598,037	-
無形資產		957,532	1,104,234	1,730,173	2,149,731	2,459,680	-
其他資產		23,797,958	29,185,522	31,571,526	36,257,167	41,871,659	-
資產總額		344,176,335	428,822,445	497,297,806	432,907,774	452,390,776	-
流動負債	分配前	238,928,971	313,699,489	365,583,359	286,725,416	288,251,757	-
	分配後	244,610,195	319,958,144	371,841,222	294,126,217	(註2)	-
非流動負債		21,346,290	31,196,877	39,229,668	27,529,802	35,375,847	-
負債總額	分配前	260,275,261	344,896,366	404,813,027	314,255,218	323,627,604	-
	分配後	265,956,485	351,155,021	411,070,890	321,656,019	(註2)	-
歸屬於母公司業主之權益		73,950,584	71,565,777	77,916,938	96,382,149	104,224,111	-
股本		28,406,121	28,406,121	29,032,521	29,016,021	28,997,661	-
資本公積		24,681,872	25,760,011	28,834,524	35,050,440	37,389,984	-
保留盈餘	分配前	24,398,715	26,853,167	31,098,687	36,357,506	40,680,803	-
	分配後	18,717,491	20,594,512	24,840,824	28,956,705	(註2)	-
其他權益		(3,536,124)	(7,846,263)	(9,441,535)	(2,550,702)	(1,934,548)	-
庫藏股票		-	(1,607,259)	(1,607,259)	(1,491,116)	(909,789)	-
非控制權益		9,950,490	12,360,302	14,567,841	22,270,407	24,539,061	-
權益總額	分配前	83,901,074	83,926,079	92,484,779	118,652,556	128,763,172	-
	分配後	78,219,850	77,667,424	86,226,916	111,251,755	(註2)	-

註1：上列各年度財務資料均經會計師查核簽證。

註2：俟股東會決議後定案。

註3：113年第一季財務資料尚未經會計師核閱完成。

## 合併簡明綜合損益表

單位：新台幣千元

項目	年度	最近五年度財務資料(註1)					當年度截至 113年03月31日 財務資料(註2)
		108年	109年	110年	111年	112年	
營業收入		878,255,078	845,011,844	862,082,848	984,619,156	867,057,007	-
營業毛利		42,158,550	46,053,180	51,134,716	69,728,692	68,982,873	-
營業損益		13,299,845	14,471,062	16,374,638	27,472,144	27,390,257	-
營業外收入及支出		(523,779)	2,374,313	2,859,639	(2,761,230)	(3,069,563)	-
稅前淨利		12,776,066	16,845,375	19,234,277	24,710,914	24,320,694	-
繼續營業單位 本期淨利		9,726,243	12,907,896	14,727,811	19,017,547	18,265,285	-
停業單位損失		-	-	-	-	-	-
本期淨利(損)		9,726,243	12,907,896	14,727,811	19,017,547	18,265,285	-
本期其他綜合損益 (稅後淨額)		253,372	(4,006,611)	(2,018,306)	7,756,858	736,460	-
本期綜合損益總額		9,979,615	8,901,285	12,709,505	26,774,405	19,001,745	-
淨利歸屬於 母公司業主		6,800,768	8,681,762	10,468,030	11,162,451	11,471,616	-
淨利歸屬於非控制 權益		2,925,475	4,226,134	4,259,781	7,855,096	6,793,669	-
綜合損益總額歸屬於 母公司業主		7,111,916	4,822,894	8,548,311	18,022,661	12,138,989	-
綜合損益總額歸屬於 非控制權益		2,867,699	4,078,391	4,161,194	8,751,744	6,862,756	-
每股盈餘		2.40	3.10	3.76	4.01	4.08	-

註1：上列各年度財務資料均經會計師查核簽證。

註2：113年第一季財務資料尚未經會計師核閱完成。

## (二)個體簡明資產負債表及綜合損益表資料

## 個體簡明資產負債表

單位：新台幣千元

項 目	年 度	最近五年度財務資料(註1)					當年度截至 113年03月31日 財務資料(註3)
		108年	109年	110年	111年	112年	
流動資產		248,501,869	230,953,283	269,815,506	236,493,988	281,452,473	-
不動產、廠房及設備		5,039,467	6,184,970	6,495,454	8,248,308	9,802,202	-
無形資產		770,210	813,574	882,987	742,042	703,368	-
其他資產		92,740,696	91,009,826	104,218,206	116,103,234	129,660,964	-
資產總額		347,052,242	328,961,653	381,412,153	361,747,659	421,779,095	-
流動負債	分配前	252,691,831	232,420,701	274,859,012	251,760,472	295,229,917	-
	分配後	258,373,055	238,679,356	281,116,875	259,161,273	(註2)	-
非流動負債		20,409,827	24,975,175	28,636,203	13,605,038	22,325,067	-
負債總額	分配前	273,101,658	257,395,876	303,495,215	265,365,510	317,554,984	-
	分配後	278,782,882	263,654,531	309,753,078	272,766,311	(註2)	-
股本		28,406,121	28,406,121	29,032,521	29,016,021	28,997,661	-
資本公積		24,681,872	25,760,011	28,834,524	35,050,442	37,389,984	-
保留盈餘	分配前	24,398,715	26,853,167	31,098,687	36,357,506	40,680,803	-
	分配後	18,717,491	20,594,512	24,840,824	28,956,705	(註2)	-
其他權益		(3,536,124)	(7,846,263)	(9,441,535)	(2,550,702)	(1,934,548)	-
庫藏股票		-	(1,607,259)	(1,607,259)	(1,491,116)	(909,789)	-
權益總額	分配前	73,950,584	71,565,777	77,916,938	96,382,149	104,224,111	-
	分配後	68,269,360	65,307,122	71,659,075	88,981,348	(註2)	-

註1：上列各年度財務資料均經會計師查核簽證。

註2：俟股東會決議後定案。

註3：113年第一季財務資料尚未經會計師核閱完成。

## 個體簡明綜合損益表

單位：新台幣千元

項 目	年 度	最近五年度財務資料(註1)					當年度截至 113年03月31日 財務資料(註2)
		108年	109年	110年	111年	112年	
營業收入		735,742,458	687,686,152	670,440,580	686,828,694	635,223,077	-
營業毛利		20,346,611	20,821,366	19,463,851	31,664,017	32,970,335	-
營業損益		2,390,152	1,667,656	(1,771,129)	5,879,652	8,284,269	-
營業外收入及支出		4,133,229	6,994,556	12,534,210	5,054,429	3,720,128	-
稅前淨利		6,523,381	8,662,212	10,763,081	10,934,081	12,004,397	-
繼續營業單位 本期淨利		6,800,768	8,681,762	10,468,030	11,162,451	11,471,616	-
停業單位損失		-	-	-	-	-	-
本期淨利(損)		6,800,768	8,681,762	10,468,030	11,162,451	11,471,616	-
本期其他綜合損益 (稅後淨額)		311,148	(3,858,868)	(1,919,719)	6,860,210	667,373	-
本期綜合損益總額		7,111,916	4,822,894	8,548,311	18,022,661	12,138,989	-
每股盈餘		2.40	3.10	3.76	4.01	4.08	-

註1：上列各年度財務資料均經會計師查核簽證。

註2：113年第一季財務資料尚未經會計師核閱完成。

## (三)最近五年度簽證會計師姓名及查核意見

年 度	簽證會計師姓名	查核意見
108年度	陳雅琳、唐嘉鍵	無保留意見
109年度	陳雅琳、唐嘉鍵	無保留意見
110年度	陳雅琳、唐嘉鍵	無保留意見
111年度	陳雅琳、唐嘉鍵	無保留意見
112年度	唐嘉鍵、黃明宏	無保留意見

## 二、最近五年度財務分析

## (一) 合併報表財務分析

分析項目	年度(註1)	最近五年度財務分析					當年度截至 113年3月31日 (註3)
		108年	109年	110年	111年	112年	
財務結構	負債占資產比率(%)	75.62	80.43	81.40	72.59	71.54	-
	長期資金占不動產、廠房及設備比率(%)	258.76	314.78	312.05	283.77	352.24	-
償債能力	流動比率(%)	116.67	115.38	115.37	119.62	125.40	-
	速動比率(%)	79.61	84.18	69.99	64.13	83.16	-
	利息保障倍數	3.66	8.17	11.23	5.13	3.78	-
經營能力	應收款項週轉率(次)	7.02	6.51	5.97	7.53	7.83	-
	平均收現日數	51.99	56.06	61.13	48.45	46.61	-
	存貨週轉率(次)	9.55	8.85	6.32	5.75	5.77	-
	應付款項週轉率(次)	6.02	6.31	5.73	6.60	7.00	-
	平均銷貨日數	38.21	41.24	57.75	63.49	63.25	-
	不動產、廠房及設備週轉率(次)	21.03	21.88	21.89	21.01	17.67	-
	總資產週轉率(次)	2.57	2.19	1.86	2.12	1.96	-
獲利能力	資產報酬率(%)	3.90	3.80	3.49	5.05	5.61	-
	歸屬於母公司業主之權益報酬率(%)	9.52	11.93	14.01	12.81	11.44	-
	稅前純益占實收資本比率(%)	44.98	59.30	66.25	85.16	83.87	-
	純益率(%)	1.11	1.53	1.71	1.93	2.11	-
	每股盈餘(元)	2.40	3.10	3.76	4.01	4.08	-
現金流量	現金流量比率(%)	7.78	(註2)	(註2)	18.66	16.73	-
	現金流量允當比率(%)	88.37	36.45	(註2)	25.07	47.83	-
	現金再投資比率(%)	9.29	(註2)	(註2)	23.98	19.24	-
槓桿度	營運槓桿度	2.47	2.57	2.54	2.12	2.12	-
	財務槓桿度	1.57	1.19	1.13	1.28	1.47	-
請說明最近二年度各項財務比率變動原因。(若增減變動未達20%者可免分析)。 長期資金占不動產、廠房及設備增加:主係權益總額及非流動負債增加所致。 速動比率增加:主係流動資產增加所致。 利息保障倍數減少:主係利息費用增加所致。 現金流量允當比率增加:主係最近五年度營業活動淨現金流量增加所致。							

註1: 上列各年度財務資料均經會計師查核簽證。

註2: 營業活動淨現金流量為負值, 不具分析意義。

註3: 113年第一季財務資料尚未經會計師核閱完成。

## 1. 財務結構

(1) 負債占資產比率 = 負債總額 / 資產總額。

(2) 長期資金占不動產、廠房及設備比率 = (權益總額 + 非流動負債) / 不動產、廠房及設備淨額。

## 2. 償債能力

(1) 流動比率 = 流動資產 / 流動負債。

(2) 速動比率 = (流動資產 - 存貨 - 預付費用) / 流動負債。

(3) 利息保障倍數 = 所得稅及利息費用前純益 / 本期利息支出。

## 3. 經營能力

(1) 應收款項(包括應收帳款與因營業而產生之應收票據)週轉率 = 銷貨淨額 / 各期平均應收款項(包括應收帳款與因營業而產生之應收票據)餘額。

(2) 平均收現日數 = 365 / 應收款項週轉率。

(3) 存貨週轉率 = 銷貨成本 / 平均存貨額。

(4) 應付款項(包括應付帳款與因營業而產生之應付票據)週轉率 = 銷貨成本 / 各期平均應付款項(包括應付帳款與因營業而產生之應付票據)餘額。

(5) 平均銷貨日數 = 365 / 存貨週轉率。

(6) 不動產、廠房及設備週轉率 = 銷貨淨額 / 平均不動產、廠房及設備淨額。

(7) 總資產週轉率 = 銷貨淨額 / 平均資產總額。

## 4. 獲利能力

(1) 資產報酬率 = [稅後損益 + 利息費用 × (1 - 稅率)] / 平均資產總額。

(2) 歸屬於母公司業主之權益報酬率 = 歸屬於母公司業主之稅後損益 / 平均歸屬於母公司業主之權益總額。

(3) 純益率 = 稅後損益 / 銷貨淨額。

(4) 每股盈餘 = (歸屬於母公司業主之損益 - 特別股股利) / 加權平均已發行股數。

## 5. 現金流量

(1) 現金流量比率 = 營業活動淨現金流量 / 流動負債。

(2) 淨現金流量允當比率 = 最近五年度營業活動淨現金流量 / 最近五年度(資本支出 + 存貨增加額 + 現金股利)。

(3) 現金再投資比率 = (營業活動淨現金流量 - 現金股利) / (不動產、廠房及設備毛額 + 長期投資 + 其他非流動資產 + 營運資金)。

## 6. 槓桿度:

(1) 營運槓桿度 = (營業收入淨額 - 變動營業成本及費用) / 營業利益

(2) 財務槓桿度 = 營業利益 / (營業利益 - 利息費用)。



## (二) 個體報表財務分析

分析項目		最近五年度財務分析					當年度截至 113年3月31日 (註4)
		108年	109年	110年	111年	112年	
財務結構	負債占資產比率(%)	78.69	78.24	79.57	73.36	75.29	-
	長期資金占不動產、廠房及設備比率(%)	1872.43	1560.90	1640.43	1333.45	1291.03	-
償債能力	流動比率(%)	98.34	99.37	98.17	93.94	94.77	-
	速動比率(%)	91.55	88.48	86.19	78.72	84.71	-
	利息保障倍數	3.19	7.82	12.09	3.74	2.95	-
經營能力	應收款項週轉率(次)	3.25	3.40	3.30	3.41	3.04	-
	平均收現日數	112.42	107.32	110.60	107.16	120.16	-
	存貨週轉率(次)	49.66	32.24	22.75	18.70	18.02	-
	應付款項週轉率(次)	3.48	4.01	4.55	4.50	3.80	-
	平均銷貨日數	7.35	11.32	16.05	19.52	20.25	-
	不動產、廠房及設備週轉率(次)	150.35	122.53	105.74	93.17	70.38	-
	總資產週轉率(次)	2.07	2.03	1.89	1.85	1.62	-
獲利能力	資產報酬率(%)	2.58	2.87	3.17	3.86	4.19	-
	權益報酬率(%)	9.52	11.93	14.01	12.81	11.44	-
	稅前純益占實收資本額比率(%)	22.96	30.49	37.07	37.68	41.40	-
	純益率(%)	0.92	1.26	1.56	1.63	1.81	-
	每股盈餘(元)	2.40	3.10	3.76	4.01	4.08	-
現金流量	現金流量比率(%)	0.91	(註2)	(註2)	(註2)	4.08	-
	現金流量允當比率(%)	167.25	(註2)	(註2)	(註2)	(註2)	-
	現金再投資比率(%)	(註2)	(註2)	(註2)	(註2)	4.57	-
槓桿度	營運槓桿度	7.25	10.74	(註2)	4.71	3.59	-
	財務槓桿度	(註2)	4.20	(註3)	3.10	3.90	-

請說明最近二年度各項財務比率變動原因。(若增減變動未達20%者可免分析)  
利息保障倍數減少:主係本期利息支出增加所致。  
不動產、廠房及設備週轉率(次)減少:主係銷貨淨額減少所致。  
營運槓桿度減少:主係營業利益增加所致。  
財務槓桿度增加:主係營業利益增加所致。

註1: 上列各年度財務資料均經會計師查核簽證。

註2: 該比率為負值, 不具分析意義。

註3: 因營業損益為負數, 故不予計算。

註4: 113年第一季財務資料尚未經會計師核閱完成。

## 1. 財務結構

(1) 負債占資產比率 = 負債總額 / 資產總額。

(2) 長期資金占不動產、廠房及設備比率 = (權益總額 + 非流動負債) / 不動產、廠房及設備淨額。

## 2. 償債能力

(1) 流動比率 = 流動資產 / 流動負債。

(2) 速動比率 = (流動資產 - 存貨 - 預付費用) / 流動負債。

(3) 利息保障倍數 = 所得稅及利息費用前純益 / 本期利息支出。

## 3. 經營能力

(1) 應收款項(包括應收帳款與因營業而產生之應收票據)週轉率 = 銷貨淨額 / 各期平均應收款項(包括應收帳款與因營業而產生之應收票據)餘額。

(2) 平均收現日數 = 365 / 應收款項週轉率。

(3) 存貨週轉率 = 銷貨成本 / 平均存貨額。

(4) 應付款項(包括應付帳款與因營業而產生之應付票據)週轉率 = 銷貨成本 / 各期平均應付款項(包括應付帳款與因營業而產生之應付票據)餘額。

(5) 平均銷貨日數 = 365 / 存貨週轉率。

(6) 不動產、廠房及設備週轉率 = 銷貨淨額 / 平均不動產、廠房及設備淨額。

(7) 總資產週轉率 = 銷貨淨額 / 平均資產總額。

## 4. 獲利能力

(1) 資產報酬率 = [稅後損益 + 利息費用 × (1 - 稅率)] / 平均資產總額。

(2) 權益報酬率 = 稅後損益 / 平均權益總額。

(3) 純益率 = 稅後損益 / 銷貨淨額。

(4) 每股盈餘 = (稅後淨利 - 特別股股利) / 加權平均已發行股數。

## 5. 現金流量

(1) 現金流量比率 = 營業活動淨現金流量 / 流動負債。

(2) 淨現金流量允當比率 = 最近五年度營業活動淨現金流量 / 最近五年度(資本支出 + 存貨增加額 + 現金股利)。

(3) 現金再投資比率 = (營業活動淨現金流量 - 現金股利) / (不動產、廠房及設備毛額 + 長期投資 + 其他非流動資產 + 營運資金)。

## 6. 槓桿度:

(1) 營運槓桿度 = (營業收入淨額 - 變動營業成本及費用) / 營業利益

(2) 財務槓桿度 = 營業利益 / (營業利益 - 利息費用)。

## 三、一一二年度審計委員會查核報告：


## 審計委員會查核報告

董事會造具本公司民國一一二年度營業報告書、財務報表暨盈餘分派之議案等，其中財務報表業經委託安侯建業聯合會計師事務所唐嘉鍵會計師及黃明宏會計師查核完竣，並共同出具查核報告。上述營業報告書、財務報表暨盈餘分派議案經本審計委員會查核，認為尚無不合，爰依證券交易法第十四條之四及公司法第二一九條之規定報告如上，敬請鑒核。

此致

緯創資通股份有限公司一一三年股東常會

審計委員會召集人：陳有諒



中華民國一一三年三月十二日

## 四、一一二年度財務報告

## 聲明書

本公司民國一一二年度(自一一二年一月一日至十二月三十一日止)依「關係企業合併營業報告書關係企業合併財務報表及關係報告書編製準則」應納入編製關係企業合併財務報表之公司與依金融監督管理委員會認可之國際財務報導準則第十號應納入編製母子公司合併財務報告之公司均相同，且關係企業合併財務報表所應揭露相關資訊於前揭母子公司合併財務報告中均已揭露，爰不再另行編製關係企業合併財務報表。

特此聲明

緯創資通股份有限公司



董事長：林憲銘



日期：民國一一三年三月十二日

## 會計師查核報告

緯創資通股份有限公司董事會 公鑒：

### 查核意見

緯創資通股份有限公司及其子公司(以下簡稱合併公司)民國一一二年及一一一年十二月三十一日之合併資產負債表，暨民國一一二年及一一一年一月一日至十二月三十一日之合併綜合損益表、合併權益變動表及合併現金流量表，以及合併財務報告附註(包括重大會計政策彙總)，業經本會計師查核竣事。

依本會計師之意見，上開合併財務報告在所有重大方面係依照證券發行人財務報告編製準則暨經金融監督管理委員會認可並發布生效之國際財務報導準則、國際會計準則、解釋及解釋公告編製，足以允當表達緯創資通股份有限公司及其子公司民國一一二年及一一一年十二月三十一日之合併財務狀況，暨民國一一二年及一一一年一月一日至十二月三十一日之合併財務績效與合併現金流量。

### 查核意見之基礎

本會計師係依照會計師受託查核簽證財務報表規則及審計準則執行查核工作。本會計師於該等準則下之責任將於會計師查核合併財務報告之責任段進一步說明。本會計師所隸屬事務所受獨立性規範之人員已依會計師職業道德規範，與緯創資通股份有限公司及其子公司保持超然獨立，並履行該規範之其他責任。本會計師相信已取得足夠及適切之查核證據，以作為表示查核意見之基礎。

### 關鍵查核事項

關鍵查核事項係指依本會計師之專業判斷，對緯創資通股份有限公司及其子公司民國一一二年度合併財務報告之查核最為重要之事項。該等事項已於查核合併財務報告整體及形成查核意見之過程中予以因應，本會計師並不對該等事項單獨表示意見。本會計師判斷應溝通在查核報告上之關鍵查核事項如下：

#### 一、收入認列

有關收入認列之會計政策，請詳合併財務報告附註四(十七)客戶合約之收入。收入認列之相關揭露，請詳合併財務報告附註六(二十五)。

### 關鍵查核事項之說明：

合併公司係屬涉及公眾利益之上市公司，投資人高度關注其營運績效，因此收入認列為本會計師執行合併財務報告查核重要的評估事項之一。

本會計師對上述關鍵查核事項之主要查核程序包括：

- 測試銷貨及收款作業循環之相關人工及系統控制，並針對銷售系統資料與總帳分錄進行核對及調節。
- 了解主要收入型態、合約規範及交易條件，評估收入認列時點是否正確。
- 針對主要銷售客戶收入進行變動分析，評估有無重大異常。
- 覆核期後是否有重大銷貨退回及折讓情形，瞭解及分析原因。

#### 二、存貨呆滯損失之評估

有關存貨之會計政策請詳合併財務報告附註四(八)存貨；存貨之續後衡量之會計估計及假設不確定性，請詳合併財務報告附註五；存貨續後衡量之相關揭露請詳合併財務報告附註六(七)。

### 關鍵查核事項之說明：

因出貨需求、預估未來生產或維修訂單而預先備料，後續可能因市場需求改變、訂單減少，導致存貨有呆滯過時之風險。因此存貨呆滯損失之評估測試為本會計師執行合併財務報告查核重要的評估事項之一。

本會計師對上述關鍵查核事項之主要查核程序包括：

- 了解管理階層所採用之存貨呆滯評價政策，並評估其適當性，確認超過一定期間之過時存貨項目已列入存貨呆滯損失之評價。
- 檢視各存貨庫別報表，分析各其存貨庫別變化情形，並測試庫別分類之正確性。
- 評估管理階層個別辨認之過時或毀損項目之相關文件。
- 檢視管理階層針對有關存貨備抵之相關揭露是否適當。

### 其他事項

緯創資通股份有限公司已編製民國一一二年度及一一一年度之個體財務報告，並經本會計師出具無保留意見之查核報告在案，備供參考。

### 管理階層與治理單位對合併財務報告之責任

管理階層之責任係依照證券發行人財務報告編製準則暨經金融監督管理委員會認可並發布生效之國際財務報導準則、國際會計準則、解釋及解釋公告編製允當表達之合併財務報告，且維持與合併財務報告編製有關之必要內部控制，以確保合併財務報告未存有導因於舞弊或錯誤之重大不實表達。



於編製合併財務報告時，管理階層之責任亦包括評估合併公司繼續經營之能力、相關事項之揭露，以及繼續經營會計基礎之採用，除非管理階層意圖清算合併公司或停止營業，或除清算或停業外別無實際可行之其他方案。

合併公司之治理單位(含審計委員會)負有監督財務報導流程之責任。

#### 會計師查核合併財務報告之責任

本會計師查核合併財務報告之目的，係對合併財務報告整體是否存在導因於舞弊或錯誤之重大不實表達取得合理確信，並出具查核報告。合理確信係高度確信，惟依照審計準則執行之查核工作無法保證必能偵出合併財務報告存有之重大不實表達。不實表達可能導因於舞弊或錯誤。如不實表達之個別金額或彙總數可合理預期將影響合併財務報告使用者所作之經濟決策，則被認為具有重大性。

本會計師依照審計準則查核時，運用專業判斷及專業懷疑。本會計師亦執行下列工作：



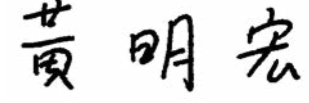

- 1.辨認並評估合併財務報告導因於舞弊或錯誤之重大不實表達風險；對所評估之風險設計及執行適當之因應對策；並取得足夠及適切之查核證據以作為查核意見之基礎。因舞弊可能涉及共謀、偽造、故意遺漏、不實聲明或踰越內部控制，故未偵出導因於舞弊之重大不實表達之風險高於導因於錯誤者。
- 2.對與查核攸關之內部控制取得必要之瞭解，以設計當時情況下適當之查核程序，惟其目的非對緯創資通股份有限公司及其子公司內部控制之有效性表示意見。
- 3.評估管理階層所採用會計政策之適當性，及其所作會計估計與相關揭露之合理性。
- 4.依據所取得之查核證據，對管理階層採用繼續經營會計基礎之適當性，以及使緯創資通股份有限公司及其子公司繼續經營之能力可能產生重大疑慮之事件或情況是否存在重大不確定性，作出結論。本會計師若認為該等事件或情況存在重大不確定性，則須於查核報告中提醒合併財務報告使用者注意合併財務報告之相關揭露，或於該等揭露係屬不適當時修正查核意見。本會計師之結論係以截至查核報告日所取得之查核證據為基礎。惟未來事件或情況可能導致緯創資通股份有限公司及其子公司不再具有繼續經營之能力。
- 5.評估合併財務報告(包括相關附註)之整體表達、結構及內容，以及合併財務報告是否允當表達相關交易及事件。
- 6.對於集團內組成個體之財務資訊取得足夠及適切之查核證據，以對合併財務報告表示意見。本會計師負責集團查核案件之指導、監督及執行，並負責形成集團之查核意見。

本會計師與治理單位溝通之事項，包括所規劃之查核範圍及時間，以及重大查核發現(包括於查核過程中所辨認之內部控制顯著缺失)。

本會計師亦向治理單位提供本會計師所隸屬事務所受獨立性規範之人員已遵循會計師職業道德規範中有關獨立性之聲明，並與治理單位溝通所有可能被認為會影響會計師獨立性之關係及其他事項(包括相關防護措施)。

本會計師從與治理單位溝通之事項中，決定對緯創資通股份有限公司及其子公司民國一一二年度合併財務報告查核之關鍵查核事項。本會計師於查核報告中敘明該等事項，除非法令不允許公開揭露特定事項，或在極罕見情況下，本會計師決定不於查核報告中溝通特定事項，因可合理預期此溝通所產生之負面影響大於所增進之公眾利益。

安侯建業聯合會計師事務所

會計師：  
  
  
  


證券主管機關：金管證審字第1080303300號  
 核准簽證文號：金管證審字第1060005191號  
 民國一一三年三月十二日

陸、財務概況

單位：新台幣千元

Table with 4 columns: 112.12.31, 111.12.31, %, % showing financial data for 2023 and 2022.

Table with 4 columns: 112.12.31, 111.12.31, %, % showing financial data for 2023 and 2022.

Table with 4 columns: 112.12.31, 111.12.31, %, % showing financial data for 2023 and 2022.

Table with 4 columns: 112.12.31, 111.12.31, %, % showing financial data for 2023 and 2022.



會計主管：邱聰敏

(請詳閱後附合併財務報告附註)

經理人：林建勳



董事長：林憲銘

緯創資通股份有限公司及子公司 合併綜合損益表

民國一十二年及一十一年一月一日至十二月三十一日

單位：新台幣千元

Main income statement table with columns for 112年度 and 111年度, and sub-columns for amount and percentage.

(請詳閱後附合併財務報告附註)

董事長：林憲銘

經理人：林建勳

會計主管：邱聰敏

陸、財務概況



陸、財務概況

陸、財務概況



緯創資通股份有限公司及子公司  
合併現金流量表

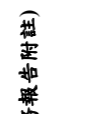
民國一一二一年一月一日至十二月三十一日

單位：新台幣千元

Table with multiple columns: 普通股, 資本公積, 法定盈餘公積, 特別盈餘公積, 保留盈餘, 其他權益項目, 歸屬於母公司業主之權益, 歸屬於非控制性權益, 歸屬於母公司業主之權益小計, 非控制性權益小計, 總計. Rows include 民國一一二一年一月一日期初餘額, 本期淨利, 本期其他綜合損益, 本期綜合損益總額, 盈餘指撥及分配, 特別現金股利, 普通股現金股利, 採用權益法認列之關聯企業及合資之變動數, 庫藏股轉讓予員工, 庫藏股轉讓予員工, 對子公司所有權權益變動, 處分子公司部分權益, 股份基礎給付交易, 處分透過其他綜合損益按公允價值衡量之權益工具, 其他, 非控制性權益變動, 民國一一二一年十二月三十一日餘額, 民國一一二一年一月一日餘額, 本期其他綜合損益, 本期綜合損益總額, 盈餘指撥及分配, 特別現金股利, 普通股現金股利, 採用權益法認列之關聯企業及合資之變動數, 庫藏股轉讓予員工, 庫藏股轉讓予員工, 對子公司所有權權益變動, 處分子公司部分權益, 股份基礎給付交易, 處分透過其他綜合損益按公允價值衡量之權益工具, 其他, 非控制性權益變動, 民國一一二一年十二月三十一日餘額.



會計主管：邱聰敏



經理人：林建勳



董事長：林憲銘

緯創資通股份有限公司及子公司

合併現金流量表

民國一一二一年一月一日至十二月三十一日

單位：新台幣千元

Table with columns: 112年度, 111年度. Rows include 營業活動之現金流量, 本期稅前淨利, 調整項目 (折舊費用, 攤銷費用, 預期信用減損迴轉利益, 透過損益按公允價值衡量金融資產及負債之淨損失, 利息費用, 利息收入, 股利收入, 股份基礎給付酬勞成本, 採用權益法認列之關聯企業及合資利益之份額處分及報廢不動產、廠房及設備之淨損失(利益), 不動產、廠房及設備轉列費用數(自費用轉列), 其他非流動資產轉列費用數, 處分投資淨損失(利益), 資產減損損失, 其他投資損失(利益), 租賃修改利益, 政府補助利益, 聯貸案主辦費攤銷數, 收益費損項目合計), 與營業活動相關之資產/負債變動數 (應收票據及帳款減少(增加), 應收帳款-關係人減少(增加), 其他應收款-關係人減少(增加), 存貨減少, 其他流動資產減少(增加), 與營業活動相關之資產之淨變動合計), 與營業活動相關之負債之淨變動 (合約負債-流動增加, 應付票據及帳款增加(減少), 應付帳款-關係人增加(減少), 其他應付款-關係人減少, 退款負債增加(減少), 其他流動負債增加(減少), 其他非流動負債減少, 與營業活動相關之負債之淨變動合計), 與營業活動相關之資產及負債之淨變動合計, 調整項目合計, 營運產生之現金流入, 收取之利息, 收取之股利, 支付之利息, 支付之所得稅, 營業活動之淨現金流入.

(請詳閱後合併財務報告附註)

董事長：林憲銘

經理人：林建勳

會計主管：邱聰敏





緯創資通股份有限公司及子公司  
合併現金流量表(續)  
民國一一二年度及一一一年一月一日起至十二月三十一日

單位:新台幣千元

	112年度	111年度
<b>投資活動之現金流量：</b>		
取得透過其他綜合損益按公允價值衡量之金融資產	(1,807,574)	(1,234,298)
處分透過其他綜合損益按公允價值衡量之金融資產	1,188,614	231,169
透過其他綜合損益按公允價值衡量之金融資產減資退回股款	14,571	41,902
取得按攤銷後成本衡量之金融資產	(10,000)	-
處分按攤銷後成本衡量之金融資產	298,652	1,105,394
取得透過損益按公允價值衡量之金融資產	(22,793,936)	(5,370,426)
處分透過損益按公允價值衡量之金融資產	26,609,106	5,578,262
取得採用權益法之投資	(1,295,195)	(395,080)
處分採用權益法之投資	30,582	-
對子公司之收購	(211,171)	-
採用權益法認列之被關聯企業及合資減資退回股款	35,462	-
取得不動產、廠房及設備	(12,961,260)	(13,609,393)
處分不動產、廠房及設備	1,189,926	635,313
處分使用權資產	-	205,514
存出保證金增加	(514,622)	(891,292)
取得無形資產	(802,853)	(843,320)
因合併產生之現金流入	286	-
其他金融資產減少	93	245,237
其他非流動資產增加	(3,635,341)	(2,438,167)
<b>投資活動之淨現金流出</b>	<b>(14,664,660)</b>	<b>(16,739,185)</b>
<b>籌資活動之現金流量：</b>		
舉借短期借款	719,961,883	824,176,953
償還短期借款	(737,795,980)	(861,547,581)
舉借長期借款	34,808,464	18,179,231
償還長期借款	(29,663,621)	(28,355,477)
存入保證金增加	398,187	1,218,915
租賃本金償還	(910,888)	(814,303)
支付現金股利	(7,400,801)	(6,257,467)
庫藏股轉讓予員工	567,700	113,255
處分子公司股權(未喪失控制力)	1,624,923	7,390,742
非控制權益變動	(4,858,138)	(2,498,175)
其他項目	63,623	27,641
<b>籌資活動之淨現金流出</b>	<b>(23,204,648)</b>	<b>(48,366,266)</b>
<b>匯率變動對現金及約當現金之影響</b>	<b>(646,119)</b>	<b>7,848,510</b>
<b>本期現金及約當現金增加(減少)數</b>	<b>9,703,595</b>	<b>(3,816,925)</b>
<b>期初現金及約當現金餘額</b>	<b>66,337,316</b>	<b>70,154,241</b>
<b>期末現金及約當現金餘額</b>	<b>\$ 76,040,911</b>	<b>66,337,316</b>
現金及約當現金之組成：		
資產負債表帳列之現金及約當現金	\$ 75,231,756	66,337,316
分類至待出售非流動資產(處分群組)之現金及約當現金	809,155	-
<b>期末現金及約當現金餘額</b>	<b>\$ 76,040,911</b>	<b>66,337,316</b>

董事長：林憲銘



(請詳閱後附合併財務報告附註)

經理人：林建勳



會計主管：邱聰敏



緯創資通股份有限公司及子公司  
合併財務報告附註  
民國一一二年度及一一一年度  
(除另有註明者外，所有金額均以新台幣千元為單位)

## 一、公司沿革

緯創資通股份有限公司(以下稱「本公司」)於民國九十年五月三十日依中華民國公司法之規定組織並核准設立登記。本公司係配合原宏碁電腦股份有限公司(以下簡稱宏電公司)為企業轉型以提昇營運績效及競爭力，而承接其分割之研製服務相關部門而成立之公司。於民國九十年十二月十七日本公司及宏電公司股東臨時會分別通過以民國九十一年二月二十八日為基準日，由宏電公司以分割受讓方式，將其研製服務部門相關營業(含資產及負債)移轉由本公司承接，本公司同時發行新股予宏電公司。

本公司及子公司(以下簡稱「合併公司」)主要營業項目包括下述各項產品、半成品及其週邊設備、零組件之研究、開發、設計、生產、製造、測試及銷售：

- (一)桌上型電腦、可攜式電腦、主機板、伺服器、工作站及高功能多中央處理器電腦系統、多媒體電腦、網路電腦、消費性電腦及專用電腦、微處理機系統、電腦光碟機、個人數位助理器、平板式電腦、口袋型電腦、介面卡。
- (二)視訊及網路電話、視訊會議設備、通訊電子設備。
- (三)數位衛星電視接收器、機上盒(Set-Top-Box)、數位視訊解碼器、多媒體家電。
- (四)數位電子照相機、影音光碟機、數位影音光碟機。
- (五)無線電收發信機(行動電話、無線網路卡、藍芽通信模組)。
- (六)液晶電視機及其他視聽電子產品(限區外經營)。
- (七)資訊軟體系統及程式之設計、買賣及資訊系統整合業務。
- (八)兼營與本公司業務有關之進出口貿易業務。
- (九)各種電器及電子產品修理、清洗、維修及保養之行業。
- (十)各類電子廢棄產品的再生利用、清除及處理(限區外經營)。
- (十一)體外檢測儀器/系統/模組/平台、治療儀器設備、智慧行動輔具、一般診斷用X光機、生理訊號檢測醫材與醫療資訊傳輸系統。
- (十二)各類汽車電子產品的製造、加工及銷售(限區外經營)。

## 二、通過財務報告之日期及程序

本合併財務報告已於民國一一三年三月十二日經董事會通過發布。

## 三、新發布及修訂準則及解釋之適用

(一)已採用金融監督管理委員會認可之新發布及修訂後準則及解釋之影響

合併公司自民國一一二年一月一日起開始適用下列新修正之國際財務報導準則，且對合併財務報告未造成重大影響。

## 緯創資通股份有限公司及子公司合併財務報告附註(續)

- 國際會計準則第一號之修正「會計政策之揭露」
- 國際會計準則第八號之修正「會計估計值之定義」
- 國際會計準則第十二號之修正「與單一交易所產生之資產及負債有關之遞延所得稅」

合併公司自民國一一二年五月二十三日起開始適用下列新修正之國際財務報導準則，且對合併財務報告未造成重大影響。

- 國際會計準則第十二號之修正「國際租稅變革—支柱二規則範本」

## (二)尚未採用金管會認可之國際財務報導準則之影響

合併公司評估適用下列自民國一一三年一月一日起生效之新修正之國際財務報導準則，將不致對合併財務報告造成重大影響。

- 國際會計準則第一號之修正「負債分類為流動或非流動」
- 國際會計準則第一號之修正「具合約條款之非流動負債」
- 國際會計準則第七號及國際財務報導準則第七號之修正「供應商融資安排」
- 國際財務報導準則第十六號之修正「售後租回中之租賃負債」

## (三)金管會尚未認可之新發布及修訂準則及解釋

合併公司預期下列尚未認可之新發布及修正準則不致對合併財務報告造成重大影響。

- 國際財務報導準則第十號及國際會計準則第二十八號之修正「投資者與其關聯企業或合資間之資產出售或投入」
- 國際財務報導準則第十七號「保險合約」及國際財務報導準則第十七號之修正
- 國際財務報導準則第十七號之修正「初次適用IFRS 17及IFRS 9比較資訊」
- 國際會計準則第二十一號之修正「缺乏可兌換性」

## 四、重大會計政策之彙總說明

本合併財務報告所採用之重大會計政策彙總說明如下。除附註另有說明者外，下列會計政策已一致適用於本合併財務報告之所有表達期間。

## (一)遵循聲明

本合併財務報告係依照證券發行人財務報告編製準則(以下簡稱「編製準則」)及金融監督管理委員會認可並發布生效之國際財務報導準則、國際會計準則、解釋及解釋公告(以下簡稱「金管會認可之國際財務報導準則會計準則」)編製。

## 緯創資通股份有限公司及子公司合併財務報告附註(續)

## (二)合併基礎

## 1.合併財務報告編製原則

合併財務報告之編製主體包含本公司及由本公司所控制之個體(即子公司)。當本公司暴露於來自對被投資個體之參與之變動報酬或對該等變動報酬享有權利，且透過對被投資個體之權力有能力影響該等報酬時，本公司控制該個體。

自對子公司取得控制之日起，開始將其財務報告納入合併財務報告，直至喪失控制之日為止。合併公司間之交易、餘額及任何未實現收益與費損，業於編製合併財務報告時已全數消除。子公司之綜合損益總額係分別歸屬至本公司業主及非控制權益，即使非控制權益因而成為虧損餘額亦然。

子公司之財務報告業已適當調整，俾使其會計政策與合併公司所使用之會計政策一致。

合併公司對子公司所有權權益之變動，未導致喪失對子公司之控制者，係作為與業主間之權益交易處理。非控制權益之調整數與所支付或收取對價公允價值間之差額，係直接認列於權益且歸屬於本公司業主。

## 2.列入合併財務報告之子公司

列入本合併財務報告之子公司包含：

- (1)電腦、伺服器、多媒體家電、汽車零配件、通訊產品、網路系統及醫療器材等相關產品之研究、設計、測試、製造與行銷之事業：

投資公司名稱	子公司名稱	所持股權百分比		說明
		112.12.31	111.12.31	
本公司	翔智科技股份有限公司(翔智, 台灣)	100.00	100.00	
本公司	Wistron Mexico, S.A. de C.V. (WMX, 墨西哥)	100.00	100.00	
本公司	Wistron Technology (Malaysia) Sdn. Bhd. (WMMY, 馬來西亞)	100.00	100.00	
本公司	Wistron Mobile Solutions Corporation (WCH, 美國)	-	100.00	(註1)
本公司	Wistron InfoComm (Czech), s.r.o. (WCCZ, 捷克)	100.00	100.00	
本公司	Wistron Technology Service (America) Corporation (WTS, 美國)	100.00	100.00	
本公司	Wistron InfoComm (Vietnam) Co., Ltd (WVN, 越南)	100.00	100.00	
本公司/理本/鼎創	緯穎科技服務股份有限公司(緯穎, 台灣)	42.82	43.44	(註2)
WAKS	蔚隆(昆山)汽車電子有限公司(XTRKS, 中國大陸)	100.00	100.00	
Cowin/AIHH	緯創資通(中山)有限公司(WZS, 中國大陸)	100.00	100.00	
Win Smart	緯創資通(昆山)有限公司(WAKS, 中國大陸)	100.00	100.00	
Win Smart	緯創資通(泰州)有限公司(WTZ, 中國大陸)	100.00	100.00	
Win Smart	緯創資通(重慶)有限公司(WCQ, 中國大陸)	100.00	100.00	
Win Smart	昆山緯績智能科技有限公司(WRKS, 中國大陸)	100.00	100.00	
WSC	緯創資通(成都)有限公司(WCD, 中國大陸)	100.00	100.00	
AIHH	緯視晶光電(昆山)有限公司(WOOK, 中國大陸)	100.00	100.00	
WVS	緯聯電子科技(中山)有限公司(WTZS, 中國大陸)	100.00	100.00	
鼎創	郁創科技股份有限公司(郁創, 台灣)	100.00	100.00	

## 緯創資通股份有限公司及子公司合併財務報告附註(續)

投資公司名稱	子公司名稱	所持股權百分比		說明
		112.12.31	111.12.31	
緯穎	Wiwynn Technology Service Japan, Inc. (WYJP, 日本)	100.00	100.00	
緯穎	Wiwynn International Corporation (WYUS, 美國)	100.00	100.00	
緯穎	Wiwynn Korea Ltd.(WYKR, 南韓)	100.00	100.00	
緯穎	Wiwynn Mexico, S.A. de C.V. (WYMX, 墨西哥)	100.00	100.00	
緯穎	Wiwynn Technology Service Malaysia Sdn. Bhd. (WYMY, 馬來西亞)	100.00	100.00	
緯穎	Wiwynn Technology Service Mexico SA De CV (WYSMX, 墨西哥)	100.00	100.00	
WYHK	緯穎技術服務(昆山)有限公司(WYKS, 中國大陸)	100.00	100.00	
本公司/理本/鼎創	緯創醫學科技股份有限公司(緯創醫學, 台灣)	92.65	92.14 (註3)	
緯創醫學	B Temia Asia Pte Ltd. (BTA, 新加坡)	100.00	100.00	
緯創醫學	重慶緯創醫療科技有限公司(WMCQ, 中國大陸)	100.00	100.00	
WSSG/WHK	Wistron InfoComm Manufacturing (India) Private Limited (WMMI, 印度)	100.00	100.00	
BTA	Wistron Medical Technology Japan K.K. (WMJP, 日本)	100.00	100.00 (註4)	
本公司/理本/鼎創	緯昌科技股份有限公司(緯昌, 台灣)	99.86	52.87 (註5)	
WSC	成都緯成計算機有限公司(WCCD, 中國大陸)	100.00	100.00	
BTA	Wistron Medical Technology Malaysia Sdn. Bhd. (WMKL, 馬來西亞)	60.00	60.00 (註6)	
鼎創	高雄晶傑達光電科技股份有限公司(高雄晶傑達, 台灣)	100.00	100.00	
高雄晶傑達	晶傑達光電科技(昆山)有限公司(KOEPS, 中國大陸)	-	100.00 (註7)	
WMMY/WSSG	Wistron Automotive Electronics (India) Private Limited (WAEI, 印度)	100.00	100.00	
緯創綠能	智帆風能股份有限公司(智帆風能, 台灣)	86.67	86.67	

## (2)電腦產品及其零組件、儲存設備、數位監控系統行銷貿易及維修之事業：

投資公司名稱	子公司名稱	所持股權百分比		說明
		112.12.31	111.12.31	
本公司	SMS InfoComm Corporation (WTX, 美國)	100.00	100.00	
本公司	緯聰科技股份有限公司(緯聰, 台灣)	100.00	100.00	
本公司	SMS InfoComm (Singapore) Pte. Ltd. (WSSG, 新加坡)	100.00	100.00	
本公司	Service Management Solutions Mexico S.A. de C.V. (WSMX, 墨西哥)	100.00	100.00	
本公司	Wistron InfoComm (Philippines) Corporation (WSPH, 菲律賓)	100.00	100.00	
本公司	緯騰(重慶)信息技術服務有限公司(WSCQ, 中國大陸)	100.00	100.00	
本公司/AIIH	SMS InfoComm Technology Services and Management Solutions Ltd. (WBR, 巴西)	100.00	100.00	
本公司/鼎創	SMS InfoComm Technology Services Limited Company (WTR, 土耳其)	100.00	100.00	
WLLC	Wistron InfoComm Technology (America) Corporation (WITX, 美國)	100.00	100.00	
WLLC	Wistron InfoComm Technology (Texas) Corporation (WITT, 美國)	100.00	100.00	
Win Smart	緯騰技術服務(昆山)有限公司(WSKS, 中國大陸)	100.00	100.00	
Win Smart	緯創香港有限公司(WHK, 香港)	100.00	100.00	
Win Smart	昆山緯隆供應鏈管理有限公司(WMKS, 中國大陸)	100.00	100.00	
AIIH	緯晶光電科技(上海)有限公司(WOSH, 中國大陸)	100.00	100.00	
AIIH	Wistron K.K. (WJP, 日本)	100.00	100.00	
WSSG/WHK	ICT Service Management Solutions (India) Private Limited (WIN, 印度)	100.00	100.00	
本公司	SMS InfoComm (Czech) s.r.o. (WSCZ, 捷克)	100.00	100.00	
WAKS	緯晶綠能科技(昆山)有限公司(WTKS, 中國大陸)	100.00	- (註8)	

## 緯創資通股份有限公司及子公司合併財務報告附註(續)

## (3)電腦資訊軟體之研究開發、設計買賣及諮詢顧問服務事業：

投資公司名稱	子公司名稱	所持股權百分比		說明
		112.12.31	111.12.31	
AIIH	緯創資通(上海)有限公司(WSH, 中國大陸)	100.00	100.00	

## (4)電子廢棄物回收處理服務事業：

投資公司名稱	子公司名稱	所持股權百分比		說明
		112.12.31	111.12.31	
本公司	Wistron GreenTech (Texas) Corporation (WGTX, 美國)	100.00	100.00	
WCHK	緯潤高新材料(昆山)有限公司(WGKS, 中國大陸)	100.00	- (註9)	
WGHK	緯潤高新材料(昆山)有限公司(WGKS, 中國大陸)	-	100.00 (註9)	

## (5)網際網路平台開發、應用服務提供、銷售、諮詢顧問服務事業：

投資公司名稱	子公司名稱	所持股權百分比		說明
		112.12.31	111.12.31	
本公司	WiEdu Hong Kong Limited (WEHK, 香港)	100.00	100.00	
理本/緯創數技	緯育股份有限公司(緯育, 台灣)	72.27	89.37 (註10)	
緯創數技	Wistron AiEDGE Corporation (WAUS, 美國)	-	100.00 (註11)	
WIN	Smartply India Private Limited (STI, 印度)	99.99	- (註11)	
WMMI	Smartply India Private Limited (STI, 印度)	-	99.99 (註11)	
本公司/緯創數技	緯謙科技股份有限公司(緯謙, 台灣)	75.38	78.63 (註12)	
/鼎創/理本				

## (6)專業投資/控股事業：

投資公司名稱	子公司名稱	所持股權百分比		說明
		112.12.31	111.12.31	
本公司	Cowin Worldwide Corporation (Cowin, 英屬維京群島)	100.00	100.00	
本公司	鼎創有限公司(鼎創, 台灣)	100.00	100.00	
本公司	Win Smart Co., Ltd. (Win Smart, 英屬維京群島)	100.00	100.00	
本公司	Wistron LLC (WLLC, 美國)	100.00	100.00	
本公司	WisVision Corporation (WVS, 英屬維京群島)	100.00	100.00	
本公司	Wistron Advanced Materials (Hong Kong) Limited (WGHK, 香港)	-	100.00 (註13)	
本公司	WiseCap (Hong Kong) Limited (WCHK, 香港)	100.00	100.00	
鼎創	理本投資有限公司(理本, 台灣)	100.00	100.00	
Win Smart	Wistron Hong Kong Holding Limited (WHHK, 香港)	100.00	100.00	
WHHK	緯創投資(四川)有限公司(WSC, 中國大陸)	100.00	100.00	
緯穎	Wiwynn Technology Service Hong Kong Limited (WYHK, 香港)	100.00	100.00	
本公司	緯創生技投資控股股份有限公司(緯創生技, 台灣)	100.00	100.00	
本公司	緯創數技投資控股股份有限公司(緯創數技, 台灣)	100.00	100.00	
本公司	AII Holding Corporation (AIIH, 英屬維京群島)	100.00	100.00	
本公司	緯創綠能控股股份有限公司(緯創綠能, 台灣)	100.00	100.00	
本公司/WMMY	Heracles Enterprises Limited (HCL, 英屬維京群島)	100.00	30.00 (註14)	
HCL	Formosa Prosonic Technology Sdn. Bhd. (FPTC, 馬來西亞)	100.00	- (註14)	



## 緯創資通股份有限公司及子公司合併財務報告附註(續)

## (7)租賃業：

投資公司名稱	子公司名稱	所持股權百分比		說明
		112.12.31	111.12.31	
本公司	Wistron InfoComm Mexico S.A. de C.V. (WIMX, 墨西哥)	100.00	100.00	
本公司	緯成資產管理股份有限公司(緯成, 台灣)	100.00	100.00	

(註1)：係於民國一十二年第四季完成清算程序。

(註2)：合併公司於民國一十二年度期間共計處分子公司緯穎0.62%之股權，對該子公司之控制力並無影響。

(註3)：子公司理本於民國一十二年第一季及第四季向員工買回子公司緯創醫學股份，致合併公司持股比例上升至92.65%。

(註4)：子公司WMJP原名為「Keecogo Japan K. K.」，更名為「Wistron Medical Technology Japan K. K.」。

(註5)：子公司緯昌之員工於民國一十二年第一季執行認股權，惟本公司於民國一十二年第二季向達運精密工業股份有限公司及廣積科技股份有限公司買回緯昌股份，及子公司理本與鼎創於民國一十二年第二季至第四季期間向員工買回緯昌股份。綜上述，致合併公司持股比例上升至99.86%。

(註6)：子公司WMKL原名為「KEEOGO MALAYSIA SDN. BHD.」，更名為「Wistron Medical Technology Malaysia Sdn. Bhd.」。

(註7)：係因組織變動及業務規劃調整，於民國一十二年第二季完成清算程序。

(註8)：係於民國一十二年第一季注資設立。

(註9)：子公司WGHC於民國一十二年第二季將WGKS 100%之股權轉讓予子公司WCHK。

(註10)：子公司理本於民國一十二年第一季及第三季向員工買回子公司緯育股份，惟緯育於民國一十二年第三季辦理增資發行新股，引進外部策略性投資人認購，致合併公司持股比例下降至72.27%。

(註11)：子公司WMMI於民國一十二年第一季將STI 99.99%之股權轉讓予子公司WIN。

(註12)：子公司理本於民國一十二年第二季向員工買回子公司緯謙股份，惟緯謙之員工於民國一十二年第二季至第四季執行認股權。綜上述，致合併公司持股比例下降至75.38%。

(註13)：係於民國一十二年第四季匯回清算後剩餘款項，惟清算程序仍進行中。

(註14)：子公司WMMY於民國一十二年第四季以新台幣211,171千元取得HCL 70%之股權，致HCL及其子公司FPTC成為100%持股之子公司。

3.未列入合併財務報告之子公司：無。

## (三)編製基礎

## 1.衡量基礎

除下列資產負債表之重要項目外，本合併財務報告係依歷史成本為基礎編製：

- (1)透過損益按公允價值衡量之金融資產；
- (2)透過其他綜合損益按公允價值衡量之金融資產；
- (3)淨確定福利負債，係依確定福利義務現值減除退休基金資產之公允價值認列。

## 2.功能性貨幣及表達貨幣

合併公司每一個體均係以各營運所處主要經濟環境之貨幣為其功能性貨幣。本合併財務報告係以本公司之功能性貨幣—新台幣表達。所有以新台幣表達之財務資訊除另予註明者外，均以新台幣千元為單位。

## 緯創資通股份有限公司及子公司合併財務報告附註(續)

## (四)外幣

## 1.外幣交易

外幣交易依交易日之匯率換算為功能性貨幣。於後續每一報導期間結束日(以下稱報導日)之外幣貨幣性項目依當日之匯率換算為功能性貨幣。

以公允價值衡量之外幣非貨幣性項目依衡量公允價值當日之匯率換算為功能性貨幣，以歷史成本衡量之外幣非貨幣性項目則依交易日之匯率換算。

換算所產生之外幣兌換差異通常係認列於損益，惟以下情況係認列於其他綜合損益：

- (1)指定為透過其他綜合損益按公允價值衡量之權益工具；
- (2)指定為國外營運機構淨投資避險之金融負債於避險有效範圍內；或
- (3)合格之現金流量避險於避險有效範圍內。

## 2.國外營運機構

國外營運機構之資產及負債，包括收購時產生之商譽及公允價值調整，係依報導日之匯率換算為新台幣；收益及費損項目係依當期平均匯率換算為新台幣，所產生之兌換差額均認列為其他綜合損益。

當處分國外營運機構致喪失控制、共同控制或重大影響時，與該國外營運機構相關之累計兌換差額係全數重分類為損益。部分處分含有國外營運機構之子公司時，相關累計兌換差額係按比例重新歸屬至非控制權益。部分處分含有國外營運機構之關聯企業或合資之投資時，相關累計兌換差額則按比例重分類至損益。

對國外營運機構之貨幣性應收或應付項目，若尚無清償計畫且不可能於可預見之未來予以清償時，其所產生之外幣兌換損益視為對該國外營運機構淨投資之一部分而認列為其他綜合損益。

## (五)資產與負債區分流動與非流動之分類標準

符合下列條件之一之資產列為流動資產，非屬流動資產之所有其他資產則列為非流動資產：

- 1.預期於其正常營業週期中實現，或意圖將其出售或消耗者。
- 2.主要為交易目的而持有者。
- 3.預期將於資產負債表日後十二個月內實現者。
- 4.現金或約當現金，但不包括於資產負債表日後逾十二個月用以交換、清償負債或受有其他限制者。

## 緯創資通股份有限公司及子公司合併財務報告附註(續)

符合下列條件之一之負債列為流動負債，非屬流動負債之所有其他負債則列為非流動負債：

1. 預期將於正常營業週期中清償者。
2. 主要為交易目的而持有者。
3. 預期將於資產負債表日後十二個月內到期清償者。
4. 不能無條件將清償期限延期至資產負債表日後至少十二個月者。負債之條款可能依交易對方之選擇，以發行權益工具而導致其清償者，並不影響其分類。

## (六) 現金及約當現金

現金包括庫存現金及活期與支票存款。約當現金係指可隨時轉換成定額現金且價值變動風險甚小之短期並具高度流動性之投資。定期存款符合前述定義且持有目的係滿足短期現金承諾而非投資或其他目的者，列報於約當現金。

## (七) 金融工具

應收帳款及所發行之債務證券原始係於產生時認列。所有其他金融資產及金融負債原始係於合併公司成為金融工具合約條款之一方時認列。非透過損益按公允價值衡量之金融資產(除不包含重大財務組成部分之應收帳款外)或金融負債原始係按公允價值加計直接可歸屬於該取得或發行之交易成本衡量。不包含重大財務組成部分之應收帳款原始係按交易價格衡量。

## 1. 金融資產

## (1) 金融資產分類

金融資產之購買或出售符合慣例交易者，合併公司對以相同方式分類之金融資產，其所有購買及出售一致地採交易日會計處理。

原始認列時金融資產分類為：按攤銷後成本衡量之金融資產、透過其他綜合損益按公允價值衡量之金融資產、透過損益按公允價值衡量之金融資產。合併公司僅於改變管理金融資產之經營模式時，始自下一個報導期間之首日起重分類所有受影響之金融資產。

## A. 按攤銷後成本衡量之金融資產

金融資產同時符合下列條件，且未指定為透過損益按公允價值衡量時，係按攤銷後成本衡量：

- 係在以收取合約現金流量為目的之經營模式下持有該金融資產。
- 該金融資產之合約條款產生特定日期之現金流量，完全為支付本金及流通在外本金金額之利息。

該等資產後續以原始認列金額加減計採有效利息法計算之累積攤銷數，並調整任何備抵損失之攤銷後成本衡量。利息收入、外幣兌換損益及減損損失係認列於損益。除列時，將利益或損失列入損益。

## 緯創資通股份有限公司及子公司合併財務報告附註(續)

## B. 透過其他綜合損益按公允價值衡量之金融資產

債務工具投資同時符合下列條件，且未指定為透過損益按公允價值衡量時，係透過其他綜合損益按公允價值衡量：

- 係在以收取合約現金流量及出售為目的之經營模式下持有該金融資產。
- 該金融資產之合約條款產生特定日期之現金流量，完全為支付本金及流通在外本金金額之利息。

合併公司在以收取合約現金流量及出售為目的之經營模式下持有部分應收帳款，故透過其他綜合損益按公允價值衡量該等帳款，惟係將其列報於應收帳款項下。

合併公司於原始認列時，可作一不可撤銷之選擇，將非持有供交易之權益工具投資後續公允價值變動列報於其他綜合損益。前述選擇係按逐項工具基礎所作成。

屬債務工具投資者後續按公允價值衡量。按有效利息法計算之利息收入、外幣兌換損益及減損損失認列於損益，其餘淨利益或損失係認列為其他綜合損益。於除列時，累計之其他綜合損益金額重分類至損益。

屬權益工具投資者後續按公允價值衡量。股利收入(除非明顯代表部分投資成本之回收)係認列於損益。其餘淨利益或損失係認列為其他綜合損益且不重分類至損益。

權益投資之股利收入於合併公司有權利收取股利之日認列(通常係除息日)。

## C. 透過損益按公允價值衡量之金融資產

非屬上述按攤銷後成本衡量或透過其他綜合損益按公允價值衡量之金融資產，係透過損益按公允價值衡量，包括衍生性金融資產。合併公司於原始認列時，為消除或重大減少會計配比不當，得不可撤銷地將符合按攤銷後成本衡量或透過其他綜合損益按公允價值衡量條件之金融資產，指定為透過損益按公允價值衡量之金融資產。

該等資產後續按公允價值衡量，其淨利益或損失(包含任何股利及利息收入)係認列為損益。

## (2) 金融資產減損

合併公司針對按攤銷後成本衡量之金融資產(包括現金及約當現金、應收票據及應收帳款、其他應收款及存出保證金等)、透過其他綜合損益按公允價值衡量之應收帳款之預期信用損失認列備抵損失。

### 緯創資通股份有限公司及子公司合併財務報告附註(續)

應收票據及帳款之備抵損失係按存續期間預期信用損失金額衡量。其他按攤銷後成本衡量之金融資產係考量合理且可佐證之資訊(無需過度成本或投入即可取得)，包括質性及量化資訊，及根據合併公司之歷史經驗、信用評估及前瞻性資訊所作之分析，對自原始認列後信用風險未顯著增加者，按十二個月預期信用損失衡量備抵減損；若評估自原始認列後信用風險已顯著增加，則按存續期間信用損失衡量備抵減損。

按攤銷後成本衡量之金融資產之備抵損失係自資產之帳面金額中扣除。

當合併公司對回收金融資產整體或部分無法合理預期時，係直接減少其金融資產總帳面金額。合併公司係以是否合理預期可回收之基礎個別分析沖銷之時點及金額。合併公司預期已沖銷金額將不會重大迴轉。然而，已沖銷之金融資產仍可強制執行，以符合合併公司回收逾期金額之程序。

#### (3)金融資產之除列

合併公司僅於對來自該資產現金流量之合約權利終止，或已移轉金融資產且該資產所有權之幾乎所有之風險及報酬已移轉予其他企業，或既未移轉亦未保留所有權之幾乎所有風險及報酬且未保留該金融資產之控制時，始將金融資產除列。

#### 2.金融負債及權益工具

##### (1)負債或權益之分類

合併公司發行之債務及權益工具係依據合約協議之實質與金融負債及權益工具之定義分類為金融負債或權益。

##### (2)權益交易

權益工具係指表彰合併公司於資產減除其所有負債後剩餘權益之任何合約。合併公司發行之權益工具係以取得之價款扣除直接發行成本後之金額認列。

##### (3)金融負債

金融負債係分類為攤銷後成本或透過損益按公允價值衡量。金融負債若屬持有供交易、衍生工具或於原始認列時指定，則分類為透過損益按公允價值衡量。透過損益按公允價值衡量之金融負債係以公允價值衡量，且相關淨利益及損失，包括任何利息費用，係認列於損益。

其他金融負債後續採有效利息法按攤銷後成本衡量。利息費用及兌換損益係認列於損益。除列時之任何利益或損失亦係認列於損益。

##### (4)金融負債之除列

合併公司係於合約義務已履行、取消或到期時，除列金融負債。當金融負債條款修改且修改後負債之現金流量有重大差異，則除列原金融負債，並以修改後條款為基礎按公允價值認列新金融負債。

### 緯創資通股份有限公司及子公司合併財務報告附註(續)

除列金融負債時，其帳面金額與所支付或應支付對價總額(包含任何所移轉之非現金資產或承擔之負債)間之差額認列為損益。

#### (5)金融資產及負債之互抵

金融資產及金融負債僅於本公司目前有法律上有可執行之權利進行互抵及有意圖以淨額交割或同時變現資產及清償負債時，方予以互抵並以淨額表達於資產負債表。

#### 3.衍生金融工具

合併公司為規避外幣及利率風險之暴險而持有衍生金融工具。原始認列時係按公允價值衡量，後續評價依公允價值衡量，再衡量產生之利益或損失直接列入損益。

#### (八)存 貨

存貨係以成本與淨變現價值孰低衡量。成本包括使其達可供使用的地點及狀態所發生之取得、產製或加工成本及其他成本，成本係採標準成本法計算。淨變現價值係指正常營業下之估計售價減除完工尚需投入之估計成本及完成出售所需之估計成本後之餘額。

製成品及在製品存貨之成本包括依適當比例按正常產能分攤之製造費用。標準成本與實際成本之差異除屬不利之產能差異外，餘依比例分攤至期末存貨。

#### (九)投資關聯企業

關聯企業係指合併公司對其財務及營運政策具有重大影響，但非控制或聯合控制者。

合併公司對於關聯企業之權益採用權益法處理。權益法下，原始取得時係依成本認列，投資成本包含交易之成本。投資關聯企業之帳面金額包括原始投資時所辨認之商譽，減除任何累計減損損失。

合併財務報告包括自具有重大影響之日起至喪失重大影響之日止，於進行與合併公司會計政策一致性之調整後，依權益比例認列各該投資關聯企業之損益及其他綜合損益之金額。當關聯企業發生非損益及其他綜合損益之權益變動且不影響合併公司對其之持股比例時，合併公司將按持股比例認列為資本公積。

合併公司與關聯企業間之交易所產生之未實現利益，已在合併公司對該被投資公司之權益範圍內予以消除。未實現損失之消除方法與未實現利益相同，但僅限於未有減損證據之情況下所產生。

當合併公司依比例應認列關聯企業之損失份額等於或超過其在關聯企業之權益時，即停止認列其損失，而僅於發生法定義務、推定義務或已代該被投資公司支付款項之範圍內，認列額外之損失及相關負債。



## 緯創資通股份有限公司及子公司合併財務報告附註(續)

合併公司自其投資不再為關聯企業之日起停止採用權益法，並按公允價值衡量保留權益，保留權益之公允價值及處分價款與停止採用權益法當日之投資帳面金額之差額，認列於當期損益。對於先前認列於其他綜合損益中與該投資有關之所有金額，其會計處理之基礎與關聯企業若直接處分相關資產或負債所必須遵循之基礎相同，亦即若先前認列於其他綜合損益之利益或損失，於處分相關資產或負債時須被重分類為損益(或保留盈餘)，則當企業停止採用權益法時，將該利益或損失自權益重分類至損益(或保留盈餘)。若合併公司對關聯企業之所有權權益減少，但持續適用權益法，則合併公司將與該所有權權益之減少有關而先前已認列於其他綜合損益之利益或損失，按上述方式依減少比例作重分類調整。

合併公司對關聯企業之投資若成為對合資之投資，或對合資之投資成為對關聯企業之投資，合併公司持續適用權益法而不對保留權益作再衡量。

關聯企業發行新股時，若合併公司未按持股比例認購，致使持股比例發生變動，並因而使投資之股權淨值發生增減時，其增減數調整資本公積及採用權益法之投資；若此項調整係沖減資本公積，但由採用權益法之投資所產生之資本公積餘額不足時，其差額則借記保留盈餘。惟若屬合併公司未按持股比例認購，致使其對關聯企業之所有權權益減少者，先前於其他綜合損益中所認列與該關聯企業有關之金額係按減少比例重分類，其會計處理之基礎與關聯企業若直接處分相關資產或負債所必須遵循之基礎相同。

## (十)不動產、廠房及設備

## 1.認列與衡量

不動產、廠房及設備之認列及衡量係採成本模式，依成本減除累計折舊與累計減損後之金額衡量。成本包含可直接歸屬於取得資產之支出。

當不動產、廠房及設備包含不同組成部分，且相對於該項目之總成本若屬重大而採用不同之折舊率或折舊方法較為合宜時，則視為不動產、廠房及設備之單獨項目(主要組成部分)處理。

不動產、廠房及設備之處分損益，係由不動產、廠房及設備之帳面金額與處分價款之差額決定，並以淨額認列於營業外收入及支出項下。

## 2.後續成本

若不動產、廠房及設備項目後續支出所預期產生之未來經濟效益很有可能流入合併公司，且其金額能可靠衡量，則該支出認列為該項目帳面金額之一部分。不動產、廠房及設備之日常維修成本於發生時認列為損益。

## 3.折 舊

折舊係依資產成本減除殘值後按估計耐用年限採直線法計算，並依資產之各別重大組成部分評估，若一組成部分之耐用年限不同於資產之其他部分，則此組成部分應單獨提列折舊。折舊之提列認列為損益。

## 緯創資通股份有限公司及子公司合併財務報告附註(續)

除土地無須提列折舊外，其餘之估計耐用年限如下：

- (1)房屋及建築：20~50年
- (2)機器設備：3~10年
- (3)模具設備：1年
- (4)研究發展設備：3~5年
- (5)辦公及其他設備：3~10年

合併公司於每一報導日檢視折舊方法、耐用年限及殘值，若預期值與先前之估計不同時，於必要時適當調整，該變動按會計估計變動規定處理。

## (十一)租 賃

合併公司係於合約成立日評估合約是否係屬或包含租賃，若合約轉讓對已辨認資產之使用之控制權一段時間以換得對價，則合約係屬或包含租賃。

## 1.承租人

合併公司於租賃開始日認列使用權資產及租賃負債，使用權資產係以成本為原始衡量，該成本包含租賃負債之原始衡量金額，調整租賃開始日或之前支付之任何租賃給付，並加計所發生之原始直接成本及為拆卸、移除標的資產及復原其所在地點或標的資產之估計成本，同時減除收取之任何租賃誘因。

使用權資產後續於租賃開始日至使用權資產之耐用年限屆滿時或租賃期間屆滿時兩者之較早者以直線法提列折舊。此外，合併公司定期評估使用權資產是否發生減損並處理任何已發生之減損損失，並於租賃負債發生再衡量的情況下配合調整使用權資產。

租賃負債係以租賃開始日尚未支付之租賃給付之現值為原始衡量。若租賃隱含利率容易確定，則折現率為該利率，若並非容易確定，則使用合併公司之增額借款利率。一般而言，合併公司係採用其增額借款利率為折現率。

計入租賃負債衡量之租賃給付包括：

- (1)固定給付，包括實質固定給付；
- (2)取決於某項指數或費率之變動租賃給付，採用租賃開始日之指數或費率為原始衡量；
- (3)預期支付之殘值保證金額；及
- (4)於合理確定將行使購買選擇權或租賃終止選擇權時之行使價格或所須支付之罰款。

租賃負債後續係以有效利息法計提利息，並於發生以下情況時再衡量其金額：

- (1)用以決定租賃給付之指數或費率變動導致未來租賃給付有變動；
- (2)預期支付之殘值保證金額有變動；
- (3)標的資產購買選擇權之評估有變動；
- (4)對是否行使延長或終止選擇權之估計有所變動，而更改對租賃期間之評估；

## 緯創資通股份有限公司及子公司合併財務報告附註(續)

## (5)租賃標的、範圍或其他條款之修改。

租賃負債因前述用以決定租賃給付之指數或費率變動、殘值保證金額有變動以及購買、延長或終止選擇權之評估變動而再衡量時，係相對應調整使用權資產之帳面金額，並於使用權資產之帳面金額減至零時，將剩餘之再衡量金額認列於損益中。

對於減少租賃範圍之租賃修改，則係減少使用權資產之帳面金額以反映租賃之部分或全面終止，並將其與租賃負債再衡量金額間之差額則認列於損益中。

合併公司將不符合投資性不動產定義之使用權資產及租賃負債分別以單行項目表達於資產負債表中。

針對一年內到期之短期租賃及低價值標的資產租賃，合併公司選擇不認列使用權資產及租賃負債，而係將相關租賃給付依直線基礎於租賃期間內認列為費用。

## 2.出租人

合併公司為出租人之交易，係於租賃成立日將租賃合約依其是否移轉附屬於標的資產所有權之幾乎所有風險與報酬分類，若是則分類為融資租賃，否則分類為營業租賃。於評估時，合併公司考量包括租賃期間是否涵蓋標的資產經濟年限之主要部分等相關特定指標。

## (十二)無形資產

## 1.認列及衡量

收購子公司產生之商譽係以成本減累計減損予以衡量。

合併公司取得其他有限耐用年限之無形資產，包括客戶關係、專利權及軟體等，係以成本減除累計攤銷與累計減損後之金額衡量。

## 2.後續支出

後續支出僅於可增加相關特定資產之未來經濟效益時始予以資本化。所有其他支出於發生時認列於損益，包括內部發展之商譽及品牌。

## 3.攤銷

除商譽外，攤銷係依資產成本減除估計殘值計算，並自無形資產達可供使用狀態起，採直線法於其估計耐用年限內認列為損益。

當期及比較期間之估計耐用年限如下：

- (1)專利權：10年
- (2)軟體：1~10年
- (3)客戶關係：5~14年
- (4)專門技術：20年

合併公司於每一報導日檢視無形資產之攤銷方法、耐用年限及殘值，並於必要時適當調整。

## 緯創資通股份有限公司及子公司合併財務報告附註(續)

## (十三)特許權(帳列無形資產)

合併公司簽訂興建營運契約，取得數位內容创新中心經營權益，投入興建之房屋及設施其所有權為政府所有(作為在服務特許權協議中提供之對價)，適用IFRIC 12「服務特許權協議」規範下之無形資產模式。取得特許權協議之成本，自興建營運移轉契約簽訂之日起至興建營運移轉契約屆滿或終止之日止以直線法攤銷。

## (十四)非金融資產減損

合併公司於每一報導日評估是否有跡象顯示非金融資產(除存貨及遞延所得稅資產外)之帳面金額可能有減損。若有任一跡象存在，則估計該資產之可回收金額。商譽係每年定期進行減損測試。

為減損測試之目的，係將現金流入大部分獨立於其他個別資產或資產群組之現金流入之一組資產作為最小可辨認資產群組。企業合併取得之商譽係分攤至預期可自合併綜效受益之各現金產生單位或現金產生單位群組。

可回收金額為個別資產或現金產生單位之公允價值減處分成本與其使用價值孰高者。於評估使用價值時，估計未來現金流量係以稅前折現率折算至現值，該折現率應反映現時市場對貨幣時間價值及對該資產或現金產生單位特定風險之評估。

個別資產或現金產生單位之可回收金額若低於帳面金額，則認列減損損失。

減損損失係立即認列於當期損益，且係先減少該現金產生單位受攤商譽之帳面金額，次就該單位內其他各資產帳面金額之比例減少各該資產帳面金額。

商譽減損損失不予迴轉。商譽以外之非金融資產則僅在不超過該資產若未於以前年度認列減損損失時所決定之帳面金額(減除折舊或攤銷)之範圍內迴轉。

## (十五)負債準備

負債準備之認列係因過去事件而負有現時義務，使合併公司未來很有可能需要流出具經濟效益之資源以清償該義務，且該義務之金額能可靠估計。負債準備係以反映目前市場對貨幣時間價值及負債特定風險評估之稅前折現率予以折現，折現之攤銷則認列為利息費用。

## (十六)庫藏股票

本公司收回已發行之股票，依買回時所支付之對價(包括可直接歸屬成本)，以稅後淨額認列為「庫藏股票」，作為權益之減項。處分庫藏股票之處分價格高於帳面金額，其差額列為「資本公積—庫藏股票交易」；處分價格低於帳面金額，其差額則沖抵同種類庫藏股票之交易所產生之資本公積，如有不足，則借記保留盈餘。庫藏股票之帳面金額採加權平均並依收回原因分別計算。

庫藏股票註銷時，按股權比例借記「資本公積—股票發行溢價」與「股本」，其帳面金額如高於面值與股票發行溢價之合計數時，其差額則沖抵同種類庫藏股票所產生之資本公積，如有不足，則沖抵保留盈餘；其帳面金額低於面值與股票發行溢價之合計數者，則貸記同種類庫藏股票交易所產生之資本公積。

## 緯創資通股份有限公司及子公司合併財務報告附註(續)

## (十七)客戶合約之收入

收入係按移轉商品或勞務而預期有權取得之對價衡量。合併公司係於對商品或勞務之控制移轉予客戶而滿足履約義務時認列收入。合併公司依主要收入項目說明如下：

## 1.銷售商品

合併公司製造電子產品，並銷售予國際知名品牌或製造商。合併公司係於對產品之控制移轉時認列收入。該產品之控制移轉係指產品已交付給客戶，產品所有權之重大風險及報酬已移轉予買方，且本公司不持續參與商品之管理。交付係發生於產品運送至特定地點，其陳舊過時及損失風險已移轉予客戶，及客戶已依據銷售合約接受產品，或合併公司有客觀證據認為已滿足所有驗收條件時。

合併公司提供數量折扣予客戶，係以合約價格減除估計之數量折扣之淨額為基礎認列收入，數量折扣之金額係使用過去累積之經驗按期望值估計之，且僅於高度很有可能不會發生重大迴轉之範圍內認列收入。截至報導日止，相關銷售因數量折扣而預期支付予客戶金額，認列為退款負債。

合併公司提供客戶延長保固，此類合約包含兩個履約義務，故依相對單獨售價為基礎分攤交易價格至履約義務。管理階層於合約開始時分別以對類似客戶於類似情況下單獨銷售該產品及延長保固之可觀察價格估計其單獨售價。合併公司係於保固期間屆滿認列該勞務型保固之收入。

合併公司於交付商品時認列應收帳款，因合併公司在該時點具無條件收取對價之權利。

## 2.勞務收入

合併公司提供維修服務予客戶，該收入係於滿足履約義務時認列。

## 3.財務組成部分

合併公司預期所有客戶合約移轉商品或勞務予客戶之時間與客戶為該商品或勞務付款之時間間隔以不超過一年為主，因此，合併公司不調整交易價格之貨幣時間價值。

## (十八)政府補助

合併公司係於可收到政府補助時，將該未附帶條件之補助認列為營業外收入。針對其他與資產有關之補助，合併公司係於可合理確信將遵循政府補助所附加之條件，且將可收到該項補助時，按公允價值認列於遞延收入，並於資產耐用年限內依有系統之基礎將該遞延收入認列為營業外收入。補償合併公司所發生費用或損失之政府補助，係依有系統之基礎與相關之費用同期認列於損益。

以政府信用保證方式向金融機構取得之借款，合併公司係按市場利率計算借款之公允價值，其與所收取款項間之差額認列為營業外收入。

## 緯創資通股份有限公司及子公司合併財務報告附註(續)

## (十九)股份基礎給付交易

權益交割之股份基礎給付協議以給與日之公允價值，於該獎酬之既得期間內，認列費用並增加相對權益。認列之費用係隨預期符合服務條件及非市價既得條件之獎酬數量予以調整；而最終認列之金額係以既得日符合服務條件及非市價既得條件之獎酬數量為基礎衡量。

有關股份基礎給付獎酬之非既得條件，已反映於股份基礎給付給與日公允價值之衡量，且預期與實際結果間之差異無須作核實調整。

現金交割之股份增值權應給付予員工之公允價值金額，係於員工達到可無條件取得報酬之期間內，認列費用並增加相對負債。於各報導日及交割日依股份增值權之公允價值重新衡量該負債，其任何變動係認列為損益。

合併公司股份基礎給付之給與日為董事會通過認購價格且核准員工得認購股數之日。

## (二十)待出售非流動資產(處分群組)

非流動資產或由資產及負債組成之處分群組，於高度很有可能將透過出售而非持續使用以回收其帳面金額時，分類為待出售。資產或處分群組中之組成部分於原始分類至待出售前，依合併公司之會計政策重新衡量。分類為待出售後，係以其帳面金額與公允價值減出售成本孰低為衡量基礎。任何處分群組之減損損失首先分攤至商譽，再依比例基礎分攤至其餘之資產及負債，惟該損失不分配至非屬國際會計準則第三十六號資產減損範圍之資產，前述項目繼續依照合併公司之會計政策衡量。對原始分類為待出售所認列之減損損失及後續再衡量所產生之利益及損失係認列為損益，惟回升之利益不得超過已認列之累積減損損失。

無形資產及不動產、廠房及設備分類為待出售時，即不再提列折舊或攤銷。此外，採用權益認列之關聯企業分類為待出售時，即停止採用權益法。

## (二十一)員工福利

## 1.確定提撥計畫

確定提撥退休金計畫之提撥義務係於員工提供服務期間內認列為費用。

## 2.確定福利計畫

合併公司對確定福利計畫之淨義務係以員工當期或以前期間服務所賺得之未來福利金額折算為現值計算，並減除計畫資產之公允價值。

確定福利義務每年由合格精算師以預計單位福利法精算。當計算結果對合併公司可能有利時，認列資產係以從該計畫退還提撥金或對該計畫減少未來提撥金之形式可得之任何經濟效益之現值為限。計算經濟效益現值時，係考量任何最低資金提撥要求。



### 緯創資通股份有限公司及子公司合併財務報告附註(續)

淨確定福利負債之再衡量數，包含精算損益、計畫資產報酬（不包括利息），及資產上限影響數之任何變動（不包括利息）係立即認列於其他綜合損益，並累計於保留盈餘。合併公司決定淨確定福利負債（資產）之淨利息費用（收入），係使用年度報導期間開始時所決定之淨確定福利負債（資產）及折現率。確定福利計畫之淨利息費用及其他費用係認列於損益。

計畫修正或縮減時，所產生與前期服務成本或縮減利益或損失相關之福利變動數，係立即認列為損益。合併公司於清償發生時，認列確定福利計畫之清償損益。

#### 3.短期員工福利

短期員工福利義務係於服務提供時認列為費用。若係因員工過去提供服務而使合併公司負有現時之法定或推定支付義務，且該義務能可靠估計時，將該金額認列為負債。

#### (二十二)所得稅

所得稅包括當期及遞延所得稅。除與企業合併、直接認列於權益或其他綜合損益之項目相關者外，當期所得稅及遞延所得稅應認列於損益。

當期所得稅包括依據當年度課稅所得（損失）計算之預計應付所得稅或應收退稅款，及任何對以前年度應付所得稅或應收退稅款之調整。其金額係按報導日之法定稅率或實質性立法之稅率衡量預期將支付或收取款項之最佳估計值。

遞延所得稅係就資產及負債於財務報導目的之帳面金額與其課稅基礎之暫時性差異予以衡量認列。下列情況產生之暫時性差異不予認列遞延所得稅：

- 1.非屬企業合併之交易原始認列之資產或負債，且於交易當時不影響會計利潤及課稅所得（損失）者；
- 2.因投資子公司、關聯企業及合資權益所產生之暫時性差異，合併公司可控制暫時性差異迴轉之時點，且很有可能於可預見之未來不會迴轉者；以及
- 3.商譽之原始認列所產生之應課稅暫時性差異

對於未使用之課稅損失及未使用所得稅抵減遞轉後期，與可減除暫時性差異，在很有可能未來課稅所得可供使用之範圍內，認列為遞延所得稅資產。並於每一報導日予以重評估，就相關所得稅利益非屬很有可能實現之範圍內予以調減；或在變成很有可能足夠課稅所得之範圍內迴轉原已減少之金額。

遞延所得稅係以預期暫時性差異迴轉時之稅率衡量，採用報導日之法定稅率或實質性立法稅率為基礎。

遞延所得稅資產及遞延所得稅負債僅於同時符合下列條件時予以互抵：

- 1.有法定執行權將當期所得稅資產及當期所得稅負債互抵；且
- 2.遞延所得稅資產及遞延所得稅負債與下列由同一稅捐機關課徵所得稅之納稅主體之一有關：

### 緯創資通股份有限公司及子公司合併財務報告附註(續)

(1)同一納稅主體；或

(2)不同納稅主體，惟各主體意圖在重大金額之遞延所得稅資產預期回收及遞延所得稅負債預期清償之每一未來期間，將當期所得稅負債及資產以淨額基礎清償，或同時實現資產及清償負債。

#### (二十三)企業合併

合併公司對每一企業合併皆採用收購法處理，商譽係依收購日移轉對價之公允價值，包括歸屬於被收購者任何非控制權益之金額，減除所取得之可辨認資產及承擔之負債之淨額（通常為公允價值）進行衡量。若減除後之餘額為負數，則合併公司重新評估是否已正確辨認所有取得之資產及所有承擔之負債後，始將廉價購買利益認列於損益。

除與發行債務或權益工具相關者外，與企業合併相關之交易成本均應於發生時立即認列為合併公司之費用。

被收購者之非控制權益中，若屬現時所有權權益，且其持有者有權於清算發生時按比例份額享有企業淨資產者，合併公司係依逐筆交易基礎，選擇按收購日之公允價值或按現時所有權工具對被收購者可辨認淨資產之已認列金額所享有之比例份額衡量之。其他非控制權益則按其收購日之公允價值或依金管會認可之國際財務報導準則所規定之其他基礎衡量。

於分階段達成之企業合併中，合併公司以收購日之公允價值重新衡量其先前已持有被收購者之權益，若因而產生任何利益或損失，則認列為損益。對於被收購者權益價值之變動於收購日前已於其他綜合損益中認列之金額，應依合併公司若直接處分其先前已持有權益之相同方式處理，若處分該權益時宜將其重分類至損益，則該金額係重分類至損益。

#### (二十四)每股盈餘

合併公司列示歸屬於本公司普通股權益持有人之基本及稀釋每股盈餘。合併公司基本每股盈餘係以歸屬於本公司普通股權益持有人之損益，除以當期加權平均流通在外普通股股數計算之。稀釋每股盈餘則係將歸屬於本公司普通股權益持有人之損益及加權平均流通在外普通股股數，分別調整所有潛在稀釋普通股之影響後計算之。合併公司之潛在稀釋普通股包括員工酬勞估計數及未既得之限制員工權利股票。

#### (二十五)部門資訊

營運部門係合併公司之組成部分，從事可能賺得收入並發生費用（包括與合併公司內其他組成部分間交易相關之收入及費用）之經營活動。所有營運部門之營運結果均定期由合併公司主要營運決策者複核，以制定分配資源予該部門之決策並評量其績效。各營運部門均具單獨之財務資訊。

## 緯創資通股份有限公司及子公司合併財務報告附註(續)

## 五、重大會計判斷、估計及假設不確定性之主要來源

管理階層編製本合併財務報告時，必須作出判斷、估計及假設，其將對會計政策之採用及資產、負債、收益及費用之報導金額有所影響。實際結果可能與估計存有差異。

管理階層持續檢視估計及基本假設，會計估計變動於變動期間及受影響之未來期間予以認列。

本合併財務報告未有會計政策涉及重大判斷，而認列金額有重大影響之資訊。

以下假設及估計之不確定性具有導致資產及負債帳面金額於下個財務年度重大調整之重大風險，且已反映經濟不確定性所造成之影響，其相關資訊如下：

## • 存貨之評估

由於存貨須以成本與淨變現價值孰低衡量，合併公司評估報導日存貨因正常損耗、過時陳舊或無市場銷售價值之金額，並將存貨成本沖減至淨變現價值。此存貨評價主要係依產品未來之需求為估計基礎，故可能因產業環境變遷而產生重大變動。存貨評價估列情形請詳附註六(七)。

## 六、重要會計項目之說明

## (一)現金及約當現金

	112.12.31	111.12.31
庫存現金及週轉金	\$ 12,673	256,203
活期存款及支票存款	56,556,160	43,870,712
定期存款	18,662,923	22,210,401
合併現金流量表所列之現金及約當現金	<u>\$ 75,231,756</u>	<u>66,337,316</u>

## (二)透過損益按公允價值衡量之金融資產及負債

## 1.透過損益按公允價值衡量之金融資產—流動：

	112.12.31	111.12.31
強制透過損益按公允價值衡量之金融資產：		
非避險之衍生工具		
遠期外匯合約	\$ 2,570	147,596
遠期換匯合約	-	4,688
非衍生金融資產		
貨幣市場基金	3,828,965	-
上市公司股票	383,837	8,234,910
結構式存款	129,920	-
合計	<u>\$ 4,345,292</u>	<u>8,387,194</u>

## 緯創資通股份有限公司及子公司合併財務報告附註(續)

合併公司之子公司緯創資通(昆山)有限公司、緯創資通(中山)有限公司、緯創資通(成都)有限公司及緯創資通(重慶)有限公司於民國一十二年七月二十五日經董事會決議處分立訊精密工業股份有限公司之持股，相關資訊請詳附註十三(一)附表四。

## 2.透過損益按公允價值衡量之金融負債—流動：

	112.12.31	111.12.31
透過損益按公允價值衡量之金融負債：		
非避險之衍生工具		
遠期外匯合約	\$ 187,097	161

從事衍生性金融工具交易係用以規避因營業、融資及投資活動所暴露之匯率風險，合併公司於民國一十二年及一十一年十二月三十一日，因未適用避險會計而列入本類金融資產及負債之衍生工具明細如下：

## (1)遠期外匯合約：

	112.12.31		
	名目本金 (千元)	幣別	到期期間
買入遠期外匯	美金 322,000	新台幣兌美金	113/1/4~113/2/1
	111.12.31		
	名目本金 (千元)	幣別	到期期間
買入遠期外匯	美金 704,000	新台幣兌美金	112/1/3~112/3/6

## (2)遠期換匯合約：

	111.12.31		
	名目本金 (千元)	幣別	到期期間
買入遠期換匯	美金 75,000	新台幣兌美金	112/1/6~112/1/11

## 3.透過損益按公允價值衡量之金融資產—非流動：

	112.12.31	111.12.31
強制透過損益按公允價值衡量之金融資產：		
非衍生金融資產		
可轉換公司債	\$ 103,599	80,402
Simple Agreement for Future Equity (SAFE)	20,300	86,964
合計	<u>\$ 123,899</u>	<u>167,366</u>

按公允價值再衡量認列於損益之金額請詳附註六(二十六)。

## 緯創資通股份有限公司及子公司合併財務報告附註(續)

## (三)按攤銷後成本衡量之金融資產

## 1.按攤銷後成本衡量之金融資產-流動

	112.12.31	111.12.31
受限制銀行存款	\$ -	298,652

合併公司依「境外資金匯回投資辦法」經財政部國稅局核准，向經濟部提出投資計畫，根據其辦法該款項限用於核定之計畫，不得轉作他用。

## 2.按攤銷後成本衡量之金融資產-非流動

	112.12.31	111.12.31
公司債	\$ 10,000	-

本公司評估係持有該等資產至到期日以收取合約現金流量，且該等金融資產之現金流量完全為支付本金及流通在外本金金額之利息，故列報於按攤銷後成本衡量之金融資產。

本公司於民國一一二年十月按面額1,000千元購買新光人壽無擔保累積次順位十年普通公司債計10,000千元，其有效利率為4.00%。

前述金融資產未有提供作質押擔保之情形。

## (四)透過其他綜合損益按公允價值衡量之金融資產-非流動

	112.12.31	111.12.31
透過其他綜合損益按公允價值衡量之權益工具：		
上市(櫃)公司股票	\$ 4,056,226	2,979,466
非上市(櫃)公司股票	1,127,292	1,179,928
未上市基金	2,818,614	2,570,019
合計	\$ 8,002,132	6,729,413

1.合併公司持有該等權益工具投資為長期策略性投資且非為交易目的所持有，故已指定為透過其他綜合損益按公允價值衡量。

合併公司於民國一一二年度處分Jafco AT Fund VI L.P.、Kibou Fund L.P.、U.S. Bionics Inc.、建基(股)公司、明泰科技(股)公司與遊戲橘子數位科技(股)公司部分股權，及於民國一一一年度處分Marvell Technology, Inc.、Jafco AT Fund VI L.P.、建基(股)公司與U.S. Bionics Inc.部分股權，處分價款分別為1,188,614千元及134,857千元，累積處分利益分別為247,292千元及109,565千元，已將前述累積處分利益自其他權益移轉至保留盈餘。

2.市場風險資訊請詳附註六(二十八)。

3.上述金融資產均未有提供作質押擔保之情形。

## 緯創資通股份有限公司及子公司合併財務報告附註(續)

## (五)應收票據及帳款

	112.12.31	111.12.31
應收票據—因營業而發生	\$ 46,093	3,783
應收帳款—按攤銷後成本衡量	86,870,852	84,828,187
應收帳款—透過其他綜合損益按公允價值衡量	34,420,237	15,517,347
應收帳款—關係人—按攤銷後成本衡量	102,871	93,877
減：備抵損失	(103,297)	(212,867)
	\$ 121,336,756	100,230,327

合併公司管理部分應收帳款之經營模式包括收取合約現金流量及出售金融資產等，故透過其他綜合損益按公允價值衡量該等應收帳款。

合併公司針對所有應收票據及應收帳款採用簡化作法估計預期信用損失，亦即使用存續期間預期信用損失衡量，為此衡量目的，該等應收票據、應收帳款及應收帳款—關係人係按代表客戶依據合約條款支付所有到期金額能力之共同信用風險特性予以分組，並已納入前瞻性之資訊。合併公司應收票據、應收帳款及應收帳款—關係人之預期信用損失分析如下：

	112.12.31		
	應收票據及 帳款帳面金額	加權平均預期 信用損失率	預期信用損失
未逾期	120,386,140	0.001%~0.004%	2,285
逾期1~60天	629,906	2.79%~4.32%	19,098
逾期61~180天	354,268	4.21%~14.64%	19,746
逾期181~300天	12,901	5.30%~39.20%	1,954
逾期超過301天	56,838	44.48%~100.00%	53,213
合計	\$ 121,440,053		96,296

	111.12.31		
	應收票據及 帳款帳面金額	加權平均預期 信用損失率	預期信用損失
未逾期	\$ 98,872,082	0.001%~0.019%	9,832
逾期1~60天	1,324,366	2.92%~6.05%	46,457
逾期61~180天	89,584	5.50%~20.27%	7,410
逾期181~300天	10,906	18.74%~66.12%	2,680
逾期超過301天	146,256	41.60%~100.00%	145,847
合計	\$ 100,443,194		212,226



## 緯創資通股份有限公司及子公司合併財務報告附註(續)

合併公司應收票據及應收帳款之備抵損失變動表如下：

	112年度	111年度
期初餘額	\$ 212,867	635,021
認列之減損損失迴轉數	(1,671)	(74,187)
本年度因無法收回而沖銷之金額	(107,838)	(349,144)
匯率變動影響數	(61)	1,177
期末餘額	<u>\$ 103,297</u>	<u>212,867</u>

合併公司與金融機構簽訂無追索權之應收帳款讓售合約，依合約約定合併公司不須承擔應收帳款無法回收之風險，僅須負擔因商業糾紛所造成之損失。由於合併公司已移轉上述應收帳款之所有權之幾乎所有風險及報酬且未對其持續參與，因此符合金融資產除列之條件。於報導日尚未到期之讓售應收帳款相關資訊如下：

單位：美金千元

112.12.31						
讓售對象	除列金額	讓售額度	已預支金額	尚可預支金額	利率區間	提供擔保項目
金融機構	\$ 2,324,991	4,068,557 (註)	2,324,991	1,743,566	1.81%-6.36%	-

111.12.31						
讓售對象	除列金額	讓售額度	已預支金額	尚可預支金額	利率區間	提供擔保項目
金融機構	\$ 3,355,214	4,329,528 (註)	3,355,214	974,314	4.87%-6.10%	-

(註)：讓售交易屬供應商融資者，其讓售額度係金融機構提供予合併公司客戶之額度。

於民國一一二年及一一一年十二月三十一日，合併公司之應收票據及帳款均未貼現或提供作為擔保。

## (六)其他應收款

	112.12.31	111.12.31
其他流動資產—其他應收款	\$ 5,248,952	4,490,320
其他應收款—關係人	4,749	4,010
減：備抵損失	(15,060)	(18,254)
	<u>\$ 5,238,641</u>	<u>4,476,076</u>

於民國一一二年及一一一年十二月三十一日合併公司之其他應收款信用品質及風險無重大變動，且逾期部分皆已提列備抵損失。

## 緯創資通股份有限公司及子公司合併財務報告附註(續)

合併公司其他應收款之備抵損失變動表如下：

	112年度	111年度
期初餘額	\$ 18,254	413,717
認列之減損損失迴轉數	(2,157)	-
本期因無法收回而沖銷之金額	(1,037)	(395,463)
期末餘額	<u>\$ 15,060</u>	<u>18,254</u>

## (七)存貨

	112.12.31	111.12.31
原料	\$ 53,386,202	75,989,639
在製品	7,576,126	4,228,205
製成品	43,117,801	56,631,829
在途存貨	15,639,840	20,039,478
	<u>\$ 119,719,969</u>	<u>156,889,151</u>

合併公司於民國一一二年度及一一一年度營業成本組成明細如下：

	112年度	111年度
銷貨成本	\$ 792,141,774	910,674,096
存貨呆滯及跌價損失	5,853,600	4,410,526
存貨盤虧	8,215	11,999
出售下腳及廢料	(139,716)	(206,157)
未分攤費用	210,261	-
	<u>\$ 798,074,134</u>	<u>914,890,464</u>

民國一一二年及一一一年十二月三十一日，合併公司之存貨提供擔保之情形，請詳附註八。

## (八)待出售非流動資產(處分群組)與待出售非流動資產(處分群組)直接相關之負債

1.合併公司於民國一一二年九月經董事會決議通過出售馬來西亞子公司Wistron Technology (Malaysia) Sdn. Bhd.(簡稱WMMY)於馬來西亞自由貿易區工廠之部分不動產及設備，並已開始處理相關出售事宜，該等資產予以列報於待出售非流動資產，其明細如下：

	112.12.31
待出售非流動資產：	
土地	\$ 671,644
房屋及建築	344,017
其他設備	9,483
	<u>\$ 1,025,144</u>

## 緯創資通股份有限公司及子公司合併財務報告附註(續)

2. 合併公司於民國一一二年十月經董事會決議出售印度子公司 Wistron InfoComm Manufacturing (India) Private Limited(簡稱 WMMI)100%之股權予 TaTa Electronics Private Ltd.,(簡稱 TEPL)，該等資產及負債予以列報於待出售非流動資產(處分群組)及待出售非流動資產(處分群組)直接相關之負債，其明細如下：

	<u>112.12.31</u>
待出售非流動資產(處分群組)：	
現金及約當現金	\$ 809,155
應收帳款	17,143
存貨	16,363,738
其他流動資產	1,981,591
不動產、廠房及設備	8,568,549
使用權資產	252,827
無形資產	16,189
其他非流動資產	349,180
	<u>\$ 28,358,372</u>
	<u>112.12.31</u>
與待出售非流動資產(處分群組)直接相關之負債：	
短期借款	\$ 55,455
應付帳款	2,245,667
應付帳款－關係人淨額	18,237,321
其他流動負債	6,077,842
其他非流動負債	84,711
總額	26,700,996
減：應付帳款－關係人淨額	(18,237,321)
淨額	<u>\$ 8,463,675</u>

WMMI於民國一一二年十二月三十一日列報待出售非流動資產(處分群組)直接相關之負債為8,463,675千元，前述負債金額業已扣除對關係人之應付帳款18,237,321千元，此款項於處分後將由購買方支付。

## 緯創資通股份有限公司及子公司合併財務報告附註(續)

## (九)採用權益法之投資

合併公司於報導日採用權益法之投資列示如下：

關聯企業	<u>112.12.31</u>	<u>111.12.31</u>
	<u>\$ 10,713,410</u>	<u>8,358,899</u>

## 1. 上列採用權益法之投資為公開發行公司者，其公允價值如下：

合併公司之投資關聯企業具有公開報價之明細如下：

	<u>112.12.31</u>		<u>111.12.31</u>	
	帳面價值	公允價值	帳面價值	公允價值
啟 碁	\$ 6,363,419	15,026,202	4,610,468	7,047,356
緯創軟體	982,757	2,384,415	718,232	1,397,327
Formosa Prosonic Industries Berhad (FPI)	799,101	1,329,713	769,488	1,558,810
太康精密股份有限公司	115,797	354,679	178,523	456,251
	<u>\$ 8,261,074</u>	<u>19,095,009</u>	<u>6,276,711</u>	<u>10,459,744</u>

## 2. 合併公司採用權益法之關聯企業屬個別不重大者，其彙總財務資訊如下，該等財務資訊係於合併公司之合併財務報表中所包含之金額：

	<u>112.12.31</u>	<u>111.12.31</u>
對個別不重大關聯企業之權益之期末彙總帳面金額	<u>\$ 10,713,410</u>	<u>8,358,899</u>
	<u>112年度</u>	<u>111年度</u>
歸屬於合併公司之份額		
本期淨利	\$ 764,149	776,334
其他綜合損益	308,766	132,856
綜合損益總額	<u>\$ 1,072,915</u>	<u>909,190</u>

## 3. 擔 保

於民國一一二年及一一一年十二月三十一日，合併公司採用權益法之投資均未提供作質押擔保之情形。

## 4. 對被投資公司是否具實質控制之判斷

合併公司雖為部分關聯企業之單一最大股東，惟合併公司未取得過半之董事席次，且未與其餘投資人有合約協議聯合表決之情事，故判定合併公司對上述關聯企業不具控制力，僅具重大影響力。

## 緯創資通股份有限公司及子公司合併財務報告附註(續)

## (十)對子公司所有權權益之變動

處分緯穎部分股權但未喪失控制

合併公司分別於民國一一二年度及一一一年度處分子公司緯穎0.62%及4.64%之股權，其處分價款分別為1,624,923千元及7,390,742千元，使其所有權分別從43.44%及48.08%降為42.82%及43.44%。惟對子公司之控制力並無影響，故將該股權變動視為權益交易。

合併公司對上列子公司所有權權益之變動對歸屬於母公司業主權益之影響如下：

	112.12.31	111.12.31
自非控制權益收取之對價	\$ 1,624,923	7,390,742
處分子公司股權之帳面金額	(250,829)	(1,371,414)
其他權益調整數	10,704	(16,821)
資本公積－實際取得或處分子公司股權價格與帳面價值差額	<b>\$ 1,384,798</b>	<b>6,002,507</b>

## (十一)具重大非控制權益之子公司

子公司之非控制權益對本公司具重大性者如下：

子公司名稱	主要營業場所/公司註冊之國家	非控制權益之所有權權益及表決權之比例	
		112.12.31	111.12.31
緯穎	台灣	57.18 %	56.56 %

上述子公司之彙總性財務資訊如下，未依合併公司持有之所有權比例作調整：

	112.12.31	111.12.31
總資產	\$ 88,845,397	88,837,782
總負債	\$ 46,611,345	50,050,776
	112年度	111年度
收入	\$ 241,900,989	292,876,040
本期淨利	\$ 12,043,655	14,174,709

## 緯創資通股份有限公司及子公司合併財務報告附註(續)

## (十二)不動產、廠房及設備

	土 地	房 屋 及 建 築	機 器 設 備	模 具 設 備	研 究 發 展 設 備	辦 公 設 備	其 他	總 計
成本或認定成本：								
民國112年1月1日餘額	\$ 4,893,946	31,310,760	38,486,066	12,859,237	2,870,393	3,247,981	16,485,671	110,154,054
增添	509,833	257,436	3,884,775	660,950	249,392	252,490	7,146,384	12,961,260
本期重分類(註)	-	1,262,872	1,241,932	1,245,542	7,460	41,728	(833,936)	2,965,598
自費用轉入	-	-	23	-	-	-	9,489	9,512
處分	-	(201,901)	(5,728,524)	(2,636,242)	(95,745)	(189,412)	(1,164,655)	(10,016,479)
匯率變動之影響	(602)	772,418	96,592	(10,309)	(209)	214	(159,651)	698,453
重分類至待出售非流動資產	(671,644)	(2,681,095)	(6,420,741)	-	-	(378,616)	(2,088,808)	(12,240,904)
民國112年12月31日餘額	\$ 4,731,533	30,720,490	31,560,123	12,119,178	3,031,291	2,974,385	19,394,494	104,531,494
民國111年1月1日餘額	\$ 4,127,452	27,980,025	33,344,959	12,382,473	2,600,670	2,674,258	11,985,463	95,095,300
增添	159,233	169,232	4,546,801	849,331	281,518	424,991	7,178,287	13,609,393
本期重分類(註)	498,876	2,963,902	1,163,619	1,076,304	23,901	131,127	(3,256,822)	2,600,907
自費用轉入(轉列費用)	-	(20,567)	(2,794)	-	-	880	(3,596)	(26,077)
處分	-	(2,393,837)	(3,571,261)	(2,184,848)	(41,339)	(156,887)	(633,592)	(8,981,764)
匯率變動之影響	108,385	2,612,005	3,004,742	735,977	5,643	173,612	1,215,931	7,856,295
民國111年12月31日餘額	\$ 4,893,946	31,310,760	38,486,066	12,859,237	2,870,393	3,247,981	16,485,671	110,154,054
累計折舊及減損損失：								
民國112年1月1日餘額	\$ -	13,981,682	20,933,297	11,808,158	2,261,785	2,252,669	7,401,254	58,638,845
本期折舊	-	1,492,437	4,696,045	2,022,635	266,840	408,862	1,687,039	10,573,858
減損損失	-	57,817	-	-	-	-	-	57,817
處分	-	(190,482)	(4,469,367)	(2,630,101)	(93,804)	(163,504)	(1,075,756)	(8,623,014)
匯率變動之影響	-	(23,097)	5,591	(14,049)	(112)	(2,445)	(32,726)	(66,838)
重分類至待出售非流動資產	-	(353,706)	(1,821,847)	-	-	(264,334)	(207,324)	(2,647,211)
民國112年12月31日餘額	\$ -	14,964,651	19,343,719	11,186,643	2,434,709	2,231,248	7,772,487	57,933,457
民國111年1月1日餘額	\$ -	13,596,847	17,934,000	11,342,875	2,073,519	1,937,712	6,000,791	52,885,744
本期折舊	-	1,549,820	4,411,910	2,018,132	224,169	335,356	1,426,792	9,966,179
處分	-	(2,384,315)	(3,009,553)	(2,184,848)	(41,337)	(143,278)	(593,340)	(8,356,671)
匯率變動之影響	-	1,219,330	1,596,940	631,999	5,434	122,879	567,011	4,143,593
民國111年12月31日餘額	\$ -	13,981,682	20,933,297	11,808,158	2,261,785	2,252,669	7,401,254	58,638,845
帳面價值：								
民國112年12月31日	\$ 4,731,533	15,755,839	12,216,404	932,535	596,582	743,137	11,622,007	46,598,037
民國111年1月1日	\$ 4,127,452	14,383,178	15,410,959	1,039,598	527,151	736,546	5,984,672	42,209,556
民國111年12月31日	\$ 4,893,946	17,329,078	17,552,769	1,051,079	608,608	995,312	9,084,417	51,515,209

(註)：重分類主係自其他非流動資產－預付設備款轉入及自其他設備－未完工程完工轉為房屋及建築。



## 緯創資通股份有限公司及子公司合併財務報告附註(續)

於民國一一二年及一一一年十二月三十一日，合併公司之不動產、廠房及設備均未有提供作質押擔保之情形。

## (十三)使用權資產

合併公司承租土地、房屋及建築、辦公設備及其他設備等之成本及折舊，其變動明細如下：

	土 地	房屋及建築	辦公設備	其他設備	總 計
使用權資產成本：					
民國112年1月1日餘額	\$ 5,054,247	7,688,199	65,847	115,869	12,924,162
合併個體變動影響數	268,498	-	-	-	268,498
增添	12,967	1,471,812	28,458	53,302	1,566,539
本期減少	(228,233)	(713,777)	(27,487)	(34,219)	(1,003,716)
重衡量	(6,950)	(2,684)	(113)	-	(9,747)
匯率變動之影響	1,461	140,552	(29)	(307)	141,677
重分類至待出售非流動資產	(265,808)	-	-	-	(265,808)
民國112年12月31日餘額	\$ <u>4,836,182</u>	<u>8,584,102</u>	<u>66,676</u>	<u>134,645</u>	<u>13,621,605</u>
民國111年1月1日餘額	\$ 4,664,832	5,686,157	46,794	110,524	10,508,307
增添	171,968	1,820,502	18,696	20,075	2,031,241
本期減少	(146,897)	(383,532)	-	(16,173)	(546,602)
重衡量	237	(1,490)	149	517	(587)
匯率變動之影響	364,107	566,562	208	926	931,803
民國111年12月31日餘額	\$ <u>5,054,247</u>	<u>7,688,199</u>	<u>65,847</u>	<u>115,869</u>	<u>12,924,162</u>
累計折舊及減損損失：					
民國112年1月1日餘額	\$ 774,677	3,738,488	33,733	72,969	4,619,867
合併個體變動影響數	25,271	-	-	-	25,271
本年度折舊	112,101	1,143,226	17,227	32,334	1,304,888
減損損失	59,918	-	-	-	59,918
本期減少	(12,735)	(582,402)	(27,487)	(33,291)	(655,915)
匯率變動之影響	2,739	36,052	(6)	(62)	38,723
重分類至待出售非流動資產	(12,981)	-	-	-	(12,981)
民國112年12月31日餘額	\$ <u>948,990</u>	<u>4,335,364</u>	<u>23,467</u>	<u>71,950</u>	<u>5,379,771</u>
民國111年1月1日餘額	\$ 610,161	2,966,904	19,753	53,283	3,650,101
本年度折舊	109,189	892,014	13,814	34,309	1,049,326
本期減少	(4,374)	(372,526)	-	(15,194)	(392,094)
匯率變動之影響	59,701	252,096	166	571	312,534
民國111年12月31日餘額	\$ <u>774,677</u>	<u>3,738,488</u>	<u>33,733</u>	<u>72,969</u>	<u>4,619,867</u>
帳面價值：					
民國112年12月31日	\$ <u>3,887,192</u>	<u>4,248,738</u>	<u>43,209</u>	<u>62,695</u>	<u>8,241,834</u>
民國111年1月1日	\$ <u>4,054,671</u>	<u>2,719,253</u>	<u>27,041</u>	<u>57,241</u>	<u>6,858,206</u>
民國111年12月31日	\$ <u>4,279,570</u>	<u>3,949,711</u>	<u>32,114</u>	<u>42,900</u>	<u>8,304,295</u>

## 緯創資通股份有限公司及子公司合併財務報告附註(續)

## (十四)無形資產

成 本：	專利權	商 譽	軟 體	專門技術	客戶關係	營運特許權	總 計
民國112年1月1日餘額	\$ 174,947	807,191	1,440,768	137,519	138,751	625,707	3,324,883
單獨取得	-	41,722	400,514	935	-	401,404	844,575
減 少	(31,177)	-	(159,935)	(66,815)	-	-	(257,927)
重分類	-	-	1,217	-	-	-	1,217
匯率變動之影響	469	-	6,312	1,060	-	-	7,841
重分類至待出售非流動資產	-	-	(24,778)	-	-	-	(24,778)
民國112年12月31日餘額	\$ <u>144,239</u>	<u>848,913</u>	<u>1,664,098</u>	<u>72,699</u>	<u>138,751</u>	<u>1,027,111</u>	<u>3,895,811</u>
民國111年1月1日餘額	\$ 171,129	807,191	890,564	123,343	138,751	289,416	2,420,394
單獨取得	800	-	505,519	710	-	336,291	843,320
減 少	-	-	(9,739)	-	-	-	(9,739)
重分類	-	-	33,374	-	-	-	33,374
匯率變動影響數	3,018	-	21,050	13,466	-	-	37,534
民國111年12月31日餘額	\$ <u>174,947</u>	<u>807,191</u>	<u>1,440,768</u>	<u>137,519</u>	<u>138,751</u>	<u>625,707</u>	<u>3,324,883</u>
累計攤銷及減損損失：							
民國112年1月1日餘額	\$ 142,198	-	941,433	80,784	10,737	-	1,175,152
本期攤銷	11,394	-	442,802	2,307	9,911	-	466,414
減損損失	-	-	-	53,660	-	-	53,660
減 少	(31,177)	-	(159,935)	(66,815)	-	-	(257,927)
匯率變動之影響	469	-	4,907	2,045	-	-	7,421
重分類至待出售非流動資產	-	-	(8,589)	-	-	-	(8,589)
民國112年12月31日餘額	\$ <u>122,884</u>	<u>-</u>	<u>1,220,618</u>	<u>71,981</u>	<u>20,648</u>	<u>-</u>	<u>1,436,131</u>
民國111年1月1日餘額	\$ 121,509	-	498,915	68,971	826	-	690,221
本期攤銷	17,671	-	427,853	4,171	9,911	-	459,606
減 少	-	-	(9,739)	-	-	-	(9,739)
重分類	-	-	11,662	-	-	-	11,662
匯率變動之影響	3,018	-	12,742	7,642	-	-	23,402
民國111年12月31日餘額	\$ <u>142,198</u>	<u>-</u>	<u>941,433</u>	<u>80,784</u>	<u>10,737</u>	<u>-</u>	<u>1,175,152</u>
帳面價值：							
民國112年12月31日	\$ <u>21,355</u>	<u>848,913</u>	<u>443,480</u>	<u>718</u>	<u>118,103</u>	<u>1,027,111</u>	<u>2,459,680</u>
民國111年1月1日	\$ <u>49,620</u>	<u>807,191</u>	<u>391,649</u>	<u>54,372</u>	<u>137,925</u>	<u>289,416</u>	<u>1,730,173</u>
民國111年12月31日	\$ <u>32,749</u>	<u>807,191</u>	<u>499,335</u>	<u>56,735</u>	<u>128,014</u>	<u>625,707</u>	<u>2,149,731</u>

## 緯創資通股份有限公司及子公司合併財務報告附註(續)

1. 合併公司於民國一一〇年九月與臺北市政府簽訂「臺北市數位內容創新中心新建營運移轉案契約」，依約取得興建營運權利。截至民國一一二年十二月三十一日，合併公司給付之開發權利金、土地租金及興建成本合計1,027,111千元。

## 2. 商譽之減損測試

為執行減損測試之目的，合併公司商譽之整體帳面金額主要分攤於研發及製造服務及其他現金產生單位。

	<u>112.12.31</u>	<u>111.12.31</u>
研發及製造服務現金產生單位	\$ 561,485	561,485
其他現金產生單位	287,428	245,706
	<u>\$ 848,913</u>	<u>807,191</u>

合併公司於民國九十七年收購光寶科技股份有限公司之數位顯示事業部所產生之商譽係分攤於研發及製造服務現金產生單位，主係來自預期數位顯示事業部之獲利能力；另，合併公司於民國一一〇年收購KOE所產生之商譽係分攤於其他現金產生單位，主係來自預期KOE銷售商品營業收入成長及其員工價值所帶來之效益。

國際會計準則第三十六號規定，企業合併取得之商譽，至少每年應進行減損測試，商譽之減損測試係將商譽分攤至預期因合併綜效而受益之現金單位。前述兩現金產生單位之可回收金額皆係依據使用價值決定，使用價值係透過持續使用該單位而產生之未來現金流量予以折現決定，該使用價值(包含商譽計算之關鍵假設如下：

	<u>112.12.31</u>	<u>111.12.31</u>
折現率(稅前)	5.21	3.73

折現率係以與現金流量相同幣別之十年期台灣政府公債利率為基礎所衡量之稅前比率，並調整風險溢價以反映一般投資於權益之增額風險及現金產生單位特定之系統性風險。

現金流量推估係以管理階層核定之次年度財務預算為基礎，預測未來五年期現金流量計算。

財務預算期間稅前息前折舊攤銷前盈餘之估計係基於對未來營運結果之預期並考量過去經驗以調整預期之營業收入成長。營業收入成長之推估係考量過去歷史成長水準範圍內。

## 3. 擔保

於民國一一二年及一一一年十二月三十一日，合併公司之無形資產均未有提供作質押擔保之情形。

## 緯創資通股份有限公司及子公司合併財務報告附註(續)

## (十五) 其他流動資產及其他非流動資產

	<u>112.12.31</u>	<u>111.12.31</u>
1. 其他流動資產之明細如下：		
其他應收款淨額	\$ 5,233,892	4,472,066
應收退稅款	1,575,368	2,588,861
預付權利金	184,453	204,729
其他預付款	1,834,790	2,027,548
其他金融資產(註)	1,087,373	378,334
其他	197,883	308,662
	<u>\$ 10,113,759</u>	<u>9,980,200</u>
2. 其他非流動資產之明細如下：		
預付設備款	\$ 1,837,196	1,342,677
存出保證金	2,192,567	1,873,333
其他	790,638	1,630,257
	<u>\$ 4,820,401</u>	<u>4,846,267</u>

(註)：其他金融資產係不符合約當現金定義之銀行定期存款。

## (十六) 銀行借款

## 1. 短期借款

	<u>112.12.31</u>	<u>111.12.31</u>
無擔保借款	\$ 95,940,430	114,279,421
尚未使用額度	\$ 230,821,683	201,254,855
利率區間	<u>0.34%~8.35%</u>	<u>0.36%~16.79%</u>

## 2. 長期借款

	<u>112.12.31</u>	<u>111.12.31</u>
無擔保借款	\$ 21,579,457	16,476,275
減：一年內到期部分	(1,997,788)	(5,527,440)
	<u>\$ 19,581,669</u>	<u>10,948,835</u>
尚未使用額度	\$ 35,182,730	25,951,718
利率區間	<u>1.20%~6.86%</u>	<u>1.10%~6.01%</u>

## 緯創資通股份有限公司及子公司合併財務報告附註(續)

## 3.聯合授信合約財務承諾限制條款：

(1)本公司於民國一〇九年十二月三十一日與以兆豐銀行為主辦行之九家銀行團簽訂借款合同，借款額度總額為美金360,000千元，授信期限為自首次動用日起算三年，並於民國一一二年十二月十二日簽訂增補合同同意展延後調整額度為美金327,500千元，授信期限二年，且須於簽約日起算六個月內為首次動用，每次動用期間最短兩個月，最長不逾六個月，並於授信期限內得循環動用。

(2)本公司於民國一一二年三月三十一日與以台北富邦銀行為主辦行之十五家銀行團簽訂借款合同，借款額度總額為美金500,000千元，授信期限為自首次動用日起算三年，且須於簽約日起算六個月內為首次動用，每次動用期間最短兩個月，最長不逾六個月，並於授信期限內得循環動用。

依合約規定本公司應於授信合約存續期間內，提出管理銀行認可之經會計師查核之年度合併財務報告及經核閱之第二季合併財務報告，並維持雙方約定之財務指標，如流動比率、銀行借款淨額比率、利息保障倍數及有形淨值等要求，如有違約情事發生，本公司動用授信額度之權利應立即暫停，且非經授權銀行之同意，不得再動用。

於上開財務報導期間，本公司皆未有違反之情事。

## 4.政府低利貸款：

本公司於民國一一一年度為擴大營運而興建廠房及營運所需，依據「歡迎台商回台投資專案貸款要點」取得兆豐銀行、台灣銀行、彰化銀行、華南銀行及台北富邦銀行專案低利率貸款，截至民國一一二年及一一一年十二月三十一日止，額度分別計8,642,622千元及8,643,200千元(不得循環動用)，到期日為民國一一八年一月至一一一年一月。於民國一一二年及一一一年十二月三十一日，本公司分別動撥1,859,429千元及1,331,730千元，並依市場利率認列及衡量該借款，與實際借款優惠利率間之差額係依政府補助處理認列為遞延收益，分別帳列於其他流動負債及其他非流動負債項下。

子公司KOE於民國一一一年度為擴大營運而興建廠房及營運所需，依據「根留臺灣企業加速投資專案貸款要點」取得第一銀行、台灣銀行、彰化銀行、合作金庫銀行、國泰世華銀行、華南銀行及遠東銀行專案低利貸款，截至民國一一二年及一一一年十二月三十一日止，額度皆共計7,060,000千元(不得循環動用)，到期日為民國一一六年十二月至一一八年十二月。於民國一一二年及一一一年十二月三十一日，KOE分別動撥464,549千元及226,909千元，並依市場利率認列及衡量該借款，與實際借款優惠利率間之差額係依政府補助處理認列為遞延收益，分別帳列於其他流動負債及其他非流動負債項下。

## 5.合併公司長短期借款於民國一一二年度及一一一年度之利息費用請詳附註六(二十六)。

## 緯創資通股份有限公司及子公司合併財務報告附註(續)

## (十七)應付公司債

子公司緯穎於民國一一〇年八月六日在台灣發行四千四百五十張固定票面利率0.63%之五年期無擔保普通公司債，每年付息一次，並約定自發行日起屆滿第四、五年各償還本金之二分之一；及於民國一〇九年十月二十日在台灣發行五千張固定票面利率0.83%之五年期無擔保普通公司債，每年付息一次，並約定自發行日起屆滿第四、五年分別償還本金之二分之一。

相關資訊如下：

	112.12.31	111.12.31
發行普通公司債總金額	\$ 9,450,000	9,450,000
應付公司債折價未攤銷數	(7,082)	(10,317)
小計	9,442,918	9,439,683
減：一年內到期部分	(2,500,000)	-
期末應付公司債餘額	<u>\$ 6,942,918</u>	<u>9,439,683</u>
	<u>112年度</u>	<u>111年度</u>
利息費用	<u>72,770</u>	<u>72,770</u>

## (十八)租賃負債

合併公司租賃負債之帳面金額如下：

	112.12.31	111.12.31
流動	\$ 787,286	2,073,795
非流動	<u>\$ 4,851,244</u>	<u>3,062,540</u>

到期分析請詳附註六(二十八)金融工具。

租賃認列於損益之金額如下：

	112年度	111年度
租賃負債之利息費用	<u>132,855</u>	<u>89,944</u>
不計入租賃負債衡量之變動租賃給付	<u>194,085</u>	<u>357,755</u>
短期租賃之費用	<u>278,596</u>	<u>378,527</u>
低價值租賃資產之費用(不包含短期租賃之低價值租賃)	<u>16,732</u>	<u>13,712</u>

認列於現金流量表之金額如下：

	112年度	111年度
租賃之現金流出總額	<u>\$ 1,533,156</u>	<u>1,654,241</u>



## 緯創資通股份有限公司及子公司合併財務報告附註(續)

## 1. 土地、房屋及建築與設備之租賃

截至民國一一二年十二月三十一日，合併公司承租土地、房屋及建築作為辦公處所、廠房、倉庫及員工宿舍，土地之租賃期間為三年至四十年，房屋及建築之租賃期間通常為一至十年；另，合併公司承租辦公設備、運輸設備等，租賃期間通常為一至五年，其他設備之租賃期間通常為三至五年。部分合約包含租賃延長之選擇權。在無法合理確定將行使可選擇之延長租賃期間情況下，與選擇權所涵蓋期間之相關給付並不計入租賃負債。

於民國一一二年十二月三十一日，未出現重大事件或情況重大改變而需重評估租賃期間之情事。

## 2. 其他租賃

另，合併公司部分承租之房屋及建築、辦公設備及運輸設備，該等租賃屬租賃期間為一年以內之短期或低價值標的租賃，合併公司選擇適用豁免之規定、不認列其相關之使用權資產及租賃負債。

## (十九) 營業租賃

合併公司出租數個辦公室、員工宿舍、廠房及設備，由於並未移轉附屬於標的資產所有權幾乎所有風險與報酬，該等租賃合約係分類為營業租賃。民國一一二年度及一一一年度列報於損益之租金收入分別為383,191千元及331,794千元。

民國一一二年及一一一年十二月三十一日租賃給付之到期分析以報導日後將收取之未折現租賃給付總額列示如下表：

	112.12.31	111.12.31
一年以內	\$ 331,711	207,218
一至五年	1,334	-
	<u>\$ 333,045</u>	<u>207,218</u>

## (二十) 員工福利

## 1. 確定福利計畫

合併公司確定福利義務現值與淨確定福利負債(資產)之調節如下：

	112.12.31	111.12.31
確定福利義務之現值	\$ 203,157	-
計畫資產之公允價值	(221,939)	-
淨確定福利資產(列於其他非流動資產項下)	<u>\$ (18,782)</u>	<u>-</u>
	<u>112.12.31</u>	<u>111.12.31</u>
確定福利義務之現值	\$ 2,050,518	2,334,923
計畫資產之公允價值	(1,525,821)	(1,714,792)
淨確定福利負債(列於其他非流動負債項下)	<u>\$ 524,697</u>	<u>620,131</u>

## 緯創資通股份有限公司及子公司合併財務報告附註(續)

合併公司國內之確定福利計畫，提撥至台灣銀行及台北富邦銀行之勞工退休準備金專戶。適用勞動基準法之每位員工之退休支付，係依據服務年資所獲得之基數及其退休前六個月之平均薪資計算。

國外子公司WSPH及WJP，亦採確定福利計畫。

## (1) 計畫資產組成

合併公司國內之公司依勞動基準法提撥之退休基金係由勞動部勞動基金運用局(以下簡稱勞動基金局)統籌管理，依「勞工退休基金收支保管及運用辦法」規定，基金之運用，其每年決算分配之最低收益，不得低於依當地銀行二年定期存款利率計算之收益。

合併公司之國外公司依當地法令規定提撥退休基金。

於民國一一二年及一一一年十二月三十一日，合併公司退休準備金專戶餘額分別計1,747,760千元及1,714,792千元。合併公司之國內公司勞工退休基金資產運用之資料包括基金收益率以及基金資產配置，請詳勞動基金局網站公布之資訊。

## (2) 確定福利義務現值之變動

合併公司民國一一二年度及一一一年度確定福利義務現值變動如下：

	112年度	111年度
1月1日確定福利義務	\$ 2,334,923	2,637,539
當期服務成本及利息	54,903	35,426
計畫支付之福利	(135,030)	(85,135)
公司支付之福利	(49,305)	(50,796)
淨確定福利負債(資產)再衡量數		
- 因財務假設變動所產生之精算損益	16,373	(256,901)
- 因經驗調整所產生之精算損失	24,377	69,198
- 因人口統計假設變動所產生之精算損益	-	(12,200)
淨額		
轉調員工影響數	8,922	-
國外計劃之兌換差額	(1,488)	(2,208)
12月31日確定福利義務	<u>\$ 2,253,675</u>	<u>2,334,923</u>

## 緯創資通股份有限公司及子公司合併財務報告附註(續)

## (3)計畫資產公允價值之變動

合併公司民國一一二年度及一一一年度確定福利計畫資產公允價值之變動如下：

	112年度	111年度
1月1日計畫資產之公允價值	\$ 1,714,792	1,515,116
已提撥至計畫之金額	135,699	171,950
計畫已支付之福利	(135,030)	(85,135)
計畫資產預計報酬	29,107	8,860
淨確定福利負債(資產)再衡量數		
—計畫資產利益	3,192	104,001
12月31日計畫資產之公允價值	<u>\$ 1,747,760</u>	<u>1,714,792</u>

## (4)認列為損益之費用

合併公司民國一一二年度及一一一年度列報為費用之明細如下：

	112年度	111年度
當期服務成本	\$ 14,145	18,622
淨確定福利負債之淨利息	40,758	16,804
淨確定福利負債(資產)再衡量數		
—計畫資產利益	3,192	104,001
計畫資產實際報酬	(32,299)	(112,861)
兌換差額	-	(615)
	<u>\$ 25,796</u>	<u>25,951</u>
	112年度	111年度
營業成本	\$ 13,732	18,356
推銷費用	3,139	3,049
管理費用	2,396	2,759
研究發展費用	6,529	1,787
	<u>\$ 25,796</u>	<u>25,951</u>

## (5)認列為其他綜合損益之淨確定福利負債(資產)之再衡量數

合併公司截至民國一一二年及一一一年十二月三十一日累計認列於其他綜合損益之淨確定福利負債(資產)之再衡量數如下：

	112年度	111年度
1月1日累積餘額	\$ 701,218	998,765
本期認列	33,888	(297,547)
12月31日累積餘額	<u>\$ 735,106</u>	<u>701,218</u>

## 緯創資通股份有限公司及子公司合併財務報告附註(續)

## (6)精算假設

合併公司於報導日用以決定確定福利義務現值之重大精算假設如下：

	112.12.31	111.12.31
折現率	1.63%~6.2%	1.75%~7.4%
未來薪資增加	2.34%~4.0%	1.57%~4.0%

合併公司預計於民國一一二年度報導日後之一年內支付予確定福利計畫之提撥金額為66,430千元。

合併公司確定福利計畫之加權平均存續期間為9~18年。

## (7)敏感度分析

民國一一二年及一一一年十二月三十一日當採用之主要精算假設變動對確定福利義務現值之影響如下：

	對確定福利義務之影響	
	增加0.25%	減少0.25%
112年12月31日		
折現率(變動0.25%)	\$ (50,369)	52,202
未來薪資增加(變動0.25%)	50,185	(48,688)
111年12月31日		
折現率(變動0.25%)	(56,219)	58,266
未來薪資增加(變動0.25%)	56,080	(54,419)

上述之敏感度分析係基於其他假設不變的情況下分析單一假設變動之影響。實務上許多假設的變動則可能是連動的。敏感度分析係與計算資產負債表日之淨確定福利負債所採用的方法一致。

本期編製敏感度分析所使用之方法與假設與前期相同。

## 2.確定提撥計畫

合併公司之國內公司之確定提撥計畫係依勞工退休金條例之規定，依勞工每月工資6%之提繳率，提撥至勞工保險局之勞工退休金個人專戶。在此計畫下合併公司提撥固定金額至勞工保險局後，即無支付額外金額之法定或推定義務。

合併公司之國外公司依當地法令規定提撥退休基金。

合併公司民國一一二年度及一一一年度確定提撥退休金辦法下之退休金費用分別為1,263,860千元及1,091,545千元。

## 緯創資通股份有限公司及子公司合併財務報告附註(續)

## (二十一)所得稅

## 1.所得稅費用

(1)合併公司民國一一二年度及一一一年度所得稅費用明細如下：

	112年度	111年度
當期所得稅費用		
當期產生	\$ 7,003,839	8,737,400
調整前期之當期所得稅	523,150	38,151
	<u>7,526,989</u>	<u>8,775,551</u>
遞延所得稅費用		
暫時性差異之發生及迴轉	(1,471,580)	(3,082,184)
所得稅費用	<u>\$ 6,055,409</u>	<u>5,693,367</u>

(2)合併公司民國一一二年度及一一一年度認列於其他綜合損益之下的所得稅費用(利益)明細如下：

	112年度	111年度
不重分類至損益之項目：		
確定福利計畫之再衡量數	\$ (7,057)	59,850
透過其他綜合損益按公允價值衡量之權益		
工具投資未實現評價損益	(104,130)	15,152
	<u>\$ (111,187)</u>	<u>75,002</u>

(3)合併公司民國一一二年度及一一一年度之所得稅費用與稅前淨利之關係調節如下：

	112年度	111年度
稅前淨利	<u>\$ 24,320,694</u>	<u>24,710,914</u>
依本公司所在地國內稅率計算之所得稅	\$ 4,864,138	4,942,182
外國轄區稅率差異影響數	2,280,976	2,819,754
未分配盈餘加徵	587,737	64,503
免稅所得	(1,886,979)	(1,769,680)
未認列暫時性差異之變動	(571,748)	(640,161)
以前年度所得稅調整數	523,150	38,151
其他	258,135	238,618
	<u>\$ 6,055,409</u>	<u>5,693,367</u>

## 緯創資通股份有限公司及子公司合併財務報告附註(續)

## 2.遞延所得稅資產及負債

(1)未認列遞延所得稅資產及負債

A.合併公司未認列遞延所得稅資產如下：

	112.12.31	111.12.31
課稅損失	\$ 1,369,159	1,624,895
可減除暫時性差異	3,254,788	3,059,425
	<u>\$ 4,623,947</u>	<u>4,684,320</u>

課稅損失係依當地所得稅法規定，經稅捐稽徵機關核定之以前年度虧損得自當年度之純益扣除，再行核課所得稅。截至民國一一二年十二月三十一日止，合併公司已認列及尚未認列為遞延所得稅資產之課稅損失，其扣除期限如下：

得扣除最後年度	已認列之尚未扣除虧損金額	未認列之尚未扣除虧損金額	合計
民國一一三年度	\$ -	211,862	211,862
民國一一四年度	-	66,656	66,656
民國一一五年度	-	16,931	16,931
民國一一六年度	-	223,712	223,712
民國一一七年度	496,421	13,452	509,873
民國一一八年度	-	14,327	14,327
民國一一九年度	-	16,490	16,490
民國一二〇年度	465	155,175	155,640
民國一二一年度	17,479	12,559	30,038
民國一二二年度	54,041	14,501	68,542
民國一二三年及以後年度	150,212	623,494	773,706
	<u>\$ 718,618</u>	<u>1,369,159</u>	<u>2,087,777</u>

B.與投資相關之未認列遞延所得稅負債

民國一一二年及一一一年十二月三十一日與投資子公司相關之未認列遞延所得稅負債。其相關金額如下：

	112.12.31	111.12.31
與投資子公司相關之所得稅影響數		
未認列為遞延所得稅負債	<u>\$ 8,298,180</u>	<u>7,532,885</u>



## 緯創資通股份有限公司及子公司合併財務報告附註(續)

## (2)已認列之遞延所得稅資產及負債

民國一一二年度及一一一年度遞延所得稅資產及負債之變動如下：

	採用權益法 認列之子公司 及關聯企業 損失之份額		未實現 兌換損失	退款負債	備抵存貨 跌價損失	虧損扣除	固定資產 折舊 財稅差		遞延收入	其他	合計
<b>遞延所得稅資產：</b>											
民國112年1月1日	\$ -	1,142,643	1,565,734	990,381	241,357	122,255	1,685,800	2,102,757	7,850,927		
貸記(借記)損益	-	278,268	793,791	253,141	477,261	(122,255)	(231,059)	541,290	1,990,437		
貸記(借記)其他綜合損益	-	-	-	-	-	-	-	118,619	118,619		
民國112年12月31日	\$ -	<u>1,420,911</u>	<u>2,359,525</u>	<u>1,243,522</u>	<u>718,618</u>	-	<u>1,454,741</u>	<u>2,762,666</u>	<u>9,959,983</u>		
民國111年1月1日	\$ 185,387	-	2,838,803	574,568	219,785	152,654	739,228	1,471,544	6,181,969		
貸記(借記)損益	(185,387)	1,142,643	(1,273,069)	415,813	21,572	(30,399)	946,572	702,606	1,740,351		
貸記(借記)其他綜合損益	-	-	-	-	-	-	-	(71,393)	(71,393)		
民國111年12月31日	\$ -	<u>1,142,643</u>	<u>1,565,734</u>	<u>990,381</u>	<u>241,357</u>	<u>122,255</u>	<u>1,685,800</u>	<u>2,102,757</u>	<u>7,850,927</u>		
<b>遞延所得稅負債：</b>											
		採用權益法認列 之子公司及關聯 企業利益之份額		未實現 兌換利益	其他		合計				
民國112年1月1日	\$	1,398,672		-	316,874		1,715,546				
借記(貸記)損益		504,353		-	14,504		518,857				
借記(貸記)其他綜合損益		-		-	7,432		7,432				
民國112年12月31日	\$	<u>1,903,025</u>		-	<u>338,810</u>		<u>2,241,835</u>				
民國111年1月1日	\$	2,251,928		515,719	286,123		3,053,770				
借記(貸記)損益		(853,256)		(515,719)	27,142		(1,341,833)				
借記(貸記)其他綜合損益		-		-	3,609		3,609				
民國111年12月31日	\$	<u>1,398,672</u>		-	<u>316,874</u>		<u>1,715,546</u>				

## 3.所得稅核定情形

本公司營利事業所得稅結算申報已奉稽徵機關核定至民國一一〇年度。

## (二十二)資本及其他權益

## 1.普通股股本

民國一一二年及一一一年十二月三十一日，本公司額定股本總額皆為40,000,000千元，每股面額10元，分為4,000,000千股。前述額定股本總額包含普通股及特別股，已發行股數分別為普通股2,899,766千股及2,901,602千股。

## 緯創資通股份有限公司及子公司合併財務報告附註(續)

本公司於民國一〇九年六月十八日經股東常會決議發行限制員工權利新股63,000千股，以面額發行，總金額為630,000千元，董事會授權董事長訂定增資基準日為民國一一〇年二月十八日，相關法定登記程序業已辦妥。另於民國一一二年三月十四日、五月十一日、八月四日與十二月二十一日及一一一年五月六日、八月五日與十一月四日分別經董事會決議辦理註銷1,436千股、200千股、160千股與40千股及150千股、180千股與1,320千股，面額分別為14,360千元、2,000千元、1,600千元與400千元及1,500千元、1,800千元與13,200千元，相關法定登記程序業已辦妥。

## 2.庫藏股票

(1)本公司為激勵員工士氣，進而提高經營績效，本公司董事會於民國一〇九年三月二十四日通過依據證券交易法第二十八條之二規定買回本公司股份，以作為轉讓予員工之股票來源。本公司於民國一〇九年度買回之庫藏股共計58,769千股，買回金額為1,607,259千元，於民國一一二年度及一一一年度分別轉讓21,255千股及4,245千股予員工，故截至民國一一二年及一一一年十二月三十一日本公司持有庫藏股分別為33,269千股及54,524千股。

(2)依上段所述證券交易法之規定，公司買回股份之數量比例，不得超過公司已發行股份總數百分之十；收買股份之總金額，不得逾公司保留盈餘加發行股份溢價及已實現之資本公積之金額。因轉讓股份予員工而買回之股份，應於買回日起五年內將其轉讓，逾期未轉讓者，視為公司未發行股份予以註銷。另，庫藏股票不得質押，於未轉讓前不得享有股東權利。

## 3.資本公積

本公司資本公積餘額內容如下：

	112.12.31	111.12.31
普通股股票溢價	\$ 20,223,928	20,223,928
採權益法之長期股權投資產生之權益調整	14,501,925	12,408,834
取得宏電公司分割之淨資產所發行股份之溢價	1,800,000	1,800,000
限制員工權利新股	535,093	338,636
員工認股權	62,213	101,960
庫藏股交易	88,427	62,307
其他	178,398	114,775
	<u>\$ 37,389,984</u>	<u>35,050,440</u>

## 緯創資通股份有限公司及子公司合併財務報告附註(續)

依公司法規定，資本公積需優先填補虧損後，始得按股東原有股份之比例以已實現之資本公積發給新股或現金。前項所稱之已實現資本公積，包括超過票面金額發行股票所得之溢額及受領贈與之所得。依發行人募集與發行有價證券處理準則規定，得撥充資本之資本公積，每年撥充之合計金額，不得超過實收資本額百分之十。

## 4.保留盈餘

依本公司之公司章程規定，本公司年度決算如有盈餘，應先完納稅捐、彌補累積虧損，次提百分之十為法定盈餘公積，但法定盈餘公積已達本公司實收資本額時不在此限。再依法令或主管機關規定提列或迴轉特別盈餘公積，如尚有盈餘，併同期初未分配盈餘，以不低於百分之十派付股東股息及紅利，由董事會擬具盈餘分配案提請股東會決議分配之。

## (1)法定盈餘公積

公司無虧損時，得經股東會決議，以法定盈餘公積發給新股或現金，惟以該項公積超過實收資本額百分之二十五之部分為限。

## (2)特別盈餘公積

依金管會規定，本公司於分派可分配盈餘時，就當年度發生之帳列其他股東權益減項淨額，自當期稅後淨利加計當期稅後淨利以外項目計入當期末分配盈餘之數額與前期未分配盈餘補提列特別盈餘公積；屬前期累積之其他股東權益減項金額，則自前期未分配盈餘補提列特別盈餘公積不得分派。嗣後其他股東權益減項數額有迴轉時，得就迴轉部份分派盈餘。

依證期局民國101年11月21日證期(審)字第1010051600號函規定，發行限制員工權利新股中之「員工未賺得酬勞」項目非屬未實現損益項目，爰尚無需提列特別盈餘公積。

## (3)股利政策

合併公司係屬技術及資本密集之科技事業，正值成長期，為配合公司長期資本規劃，以求永續經營、穩定成長，股利政策係採用剩餘股利政策。每年發放之現金股利不得低於現金股利及股票股利合計數之百分之十。

## (4)盈餘分配

本公司於民國一一二年六月十五日及民國一一一年六月十七日經股東常會決議民國一一一年度與一一〇年度盈餘分配案，分派予業主之股利如下：

	111年度	110年度
普通股股利		
現金	\$ 7,400,801	6,257,863

## 緯創資通股份有限公司及子公司合併財務報告附註(續)

## 5.其他權益(稅後淨額)

	國外營運機構財務 報表換算之兌換差額		透過其他綜合損益 按公允價值衡量之金融 資產未實現評價(損)益		員工未賺 得酬勞
	合併公司	關聯企業	合併公司	關聯企業	合併公司
民國112年1月1日餘額	\$ (1,002,626)	(198,563)	(1,026,646)	(40,860)	(282,007)
外幣換算差異(稅後淨額)	(179,398)	(89,724)	-	-	-
透過其他綜合損益按公允價值衡量之金融資產未實現 (損)益	-	-	561,750	399,247	-
處分透過其他綜合損益按公允價值衡量之權益工具	-	-	(247,292)	-	-
處分子公司部分權益	(10,704)	-	-	-	-
員工未賺得酬勞(稅後淨額)	-	-	-	-	182,275
民國112年12月31日餘額	\$ (1,192,728)	(288,287)	(712,188)	358,387	(99,732)

	國外營運機構財務 報表換算之兌換差額		透過其他綜合損益 按公允價值衡量之金融 資產未實現評價(損)益		員工未賺 得酬勞
	合併公司	關聯企業	合併公司	關聯企業	合併公司
民國111年1月1日餘額	\$ (8,400,965)	(330,461)	(25,560)	(33,662)	(650,887)
外幣換算差異(稅後淨額)	7,381,518	131,898	-	-	-
透過其他綜合損益按公允價值衡量之金融資產未實現 (損)益	-	-	(891,521)	(7,198)	-
處分透過其他綜合損益按公允價值衡量之權益工具	-	-	(109,565)	-	-
處分子公司部分權益	16,821	-	-	-	-
員工未賺得酬勞(稅後淨額)	-	-	-	-	368,880
民國111年12月31日餘額	\$ (1,002,626)	(198,563)	(1,026,646)	(40,860)	(282,007)

## 6.非控制權益(稅後淨額)

	112年度	111年度
期初餘額	\$ 22,270,407	14,567,841
歸屬於非控制權益之本期淨利	6,793,669	7,855,096
歸屬於非控制權益之其他綜合損益		
國外營運機構財務報表換算之兌換差額	72,173	896,308
確定福利計畫再衡量數	(3,086)	340
非控制權益變動數	(4,594,102)	(1,049,178)
期末餘額	\$ 24,539,061	22,270,407

## 緯創資通股份有限公司及子公司合併財務報告附註(續)

## (二十三) 股份基礎給付

## 1. 緯創－限制員工權利新股

(1) 本公司於民國一〇九年六月十八日經股東常會決議發行限制員工權利新股63,000千股，授與對象以本公司符合特定條件之全職員工為限，業已向金融監督管理委員會證券期貨局申報生效，於民國一〇九年十二月二十三日經董事會決議全數發行，並擬訂民國一一〇年二月十八日為本次發行新股之增資基準日，給與日公允價值為30元。

獲配上述限制員工權利新股之全職正式員工得無償取得所獲配之股份，並自獲配之日起持續於本公司任職滿二年、三年及四年時仍在本公司任職，每年視該年度之公司整體績效指標及個人績效指標達成狀況分別既得所獲配股份之34%、33%及33%。員工認購之限制員工權利新股在未達既得條件前須全數交付本公司指定之機構信託保管，不得出售、質押、轉讓、贈與他人、設定負擔或作其他方式之處分；交付信託保管期間，該股份之表決權由信託保管機構依相關法令規定執行之，亦可參與配股配息，惟配股配息須一併交付信託。獲配員工於取得新股後若有未符合既得條件者，其股份由本公司全數無償收回並予以註銷。

(2) 本公司限制員工權利新股之數量資訊如下： (單位:千股)

	112年度	111年度
1月1日流通在外數量	\$ 60,780	62,640
本期既得數量	(18,993)	(210)
本期註銷數量	(1,836)	(1,650)
12月31日流通在外數量	\$ <u>39,951</u>	<u>60,780</u>

(3) 於民國一一二年度及一一一年度，本公司分別就未符合既得條件者收回該年度獲配之現金股利 0千元及396千元，相關註銷程序已辦理完成。

## 2. 緯創－庫藏股轉讓員工

(1) 本公司於民國一〇九年十一月十二日經董事會決議將民國一〇九年度買回之庫藏股轉讓予員工，轉讓股數共計58,769千股，授與對象為本公司及符合特定條件之國內外從屬公司之全職員工。

(2) 本公司庫藏股轉讓員工之數量資訊如下： (單位:千股)

	112年度	111年度
1月1日流通在外數量	\$ 54,524	58,769
本期執行數量	(21,255)	(4,245)
12月31日流通在外數量	\$ <u>33,269</u>	<u>54,524</u>

## 緯創資通股份有限公司及子公司合併財務報告附註(續)

(3) 本公司前述兩項股份基礎給付交易，均採用Black-Scholes選擇權評價模式估計給與日股份基礎給付之公允價值時，該模式之輸入值如下：

	限制員工權利新股	庫藏股轉讓員工
給與日公允價值(元)	30	1.87
給與日股票價格(元)	-	29.20
執行價格(元)	-	27.35
認股權存續期間(年)	4年	0.03年
預期波動率(%)	28.33%~29.87%	28.224%
無風險利率(%)	0.1130%~0.1505%	0.2907%

## 3. 緯謙－員工認股權憑證

子公司緯謙分別於民國一〇九年九月十六日及一一二年六月十三日經董事會決議發行員工認股權1,400千單位及1,100千單位，每單位認股權憑證得認購股數為1股，以發行新股方式交付。相關資訊彙總如下：

## (1) 發行辦法

	權益交割	
	民國109年度 員工認股權	民國112年度 員工認股權
給與日	109.9.16	112.6.13/112.9.1
給與數量	1,400千單位	930千單位/170千單位
合約期間	3年	3年
授與對象	緯謙之員工	緯謙之員工
既得條件	(註1)	(註2)

(註1)：認購人自被授與員工認股權憑證期間，可行使認股比率如下：

認股權憑證 授與期間	可行使認股權 比例(累計)
110.9.16	1/3
111.9.16	2/3
112.9.16	3/3



## 緯創資通股份有限公司及子公司合併財務報告附註(續)

(註2)：認購人自被授與員工認股權憑證期間，可行使認股比率如下：

認股權憑證 授與期間	可行使認股權 比例(累計)
113.6.13	1/3
114.6.13	2/3
115.6.13	3/3

## (2)給與日公允價值之衡量參數

緯謙採用Black-Scholes選擇權評價模式估計給與日股份基礎給付之公允價值時，該模式之輸入值如下：

	109年度員工認股權	112年度員工認股權
給與日公允價值(元)	1.06	14.20
給與日股票股價(元)	8.05	52.89
執行價格(元)	10	51
預期波動率	25.98 %	34.46%~36.69%
認股權存續期間(年)	4	4
無風險利率	0.2915 %	1.02%~1.05%

## (3)員工認股權計畫相關之數量及加權平均行使價格之資訊如下表：

	民國109年度員工認股權			
	112年度		111年度	
	加權平均 履約價格(元)	認股權數量 (千單位)	加權平均 履約價格(元)	認股權數量 (千單位)
期初流通在外	\$ 10	1,084	10	1,171
本期執行	10	(735)	10	(87)
期末流通在外	10	<u>349</u>	10	<u>1,084</u>
期末可執行		<u>349</u>		<u>616</u>

緯謙民國一〇九年度發行之流通在外之認股權資訊如下：

	民國109年度員工認股權	
	112.12.31	111.12.31
執行價格區間(元)	\$ 10	10
加權平均剩餘合約期間(年)	-	0.71

## 緯創資通股份有限公司及子公司合併財務報告附註(續)

	民國112年度員工認股權	
	112年度 加權平均 履約價格(元)	認股權數量 (千單位)
期初流通在外	\$ -	-
本期給與	-	1,100
本期執行	-	-
期末流通在外	-	<u>1,100</u>
期末可執行		<u>-</u>

緯謙民國一一二年度發行之流通在外之認股權資訊如下：

	民國112年度員工認股權	
	112.12.31	
執行價格區間(元)	\$ -	
加權平均剩餘合約期間(年)		2.67

## 4.緯昌一員工認股權憑證

緯昌於民國一〇年四月二十七日經董事會決議發行員工認股權2,000千單位，每單位認股權憑證得認購股數為1股，以發行新股方式交付。相關資訊彙總如下：

## (1)發行辦法

	權益交割 員工認股權
給與日	110.4.27
給與數量	2,000,000
每股認購價格(元)	13
合約期間	3年
授與對象	本公司(緯創)及 緯昌之在職員工
既得條件	(註)

(註)：認購人自被授與員工認股權憑證期間，可行使認股比率如下：

認股權憑證 授與期間	可行使認股權 比例(累計)
111.5.19	1/2
112.5.19	2/2

## 緯創資通股份有限公司及子公司合併財務報告附註(續)

## (2)給與日公允價值之衡量參數

緯昌採用Black-Scholes選擇權評價模式估計給與日股份基礎給付之公允價值，該模型之輸入值如下：

	<u>110年度</u>
給與日公允價值(元)	\$ 4.50 / 4.64
給與日股價(元)	16.59
執行價格(元)	13.00
預期波動率	27.04%/25.93%
認股權存續期間	2年/2.5年
無風險利率	0.1517%/0.1688%

## (3)員工認股權計畫相關之數量及加權平均行使價格之資訊如下表：

	<u>112年度</u>		<u>111年度</u>	
	加權平均 履約價格(元)	認股權數量 (千單位)	加權平均 履約價格(元)	認股權數量 (千單位)
1月1日流通在外數量	\$ 13	1,717	13	2,000
本期執行數量	13	-	13	(283)
12月31日流通在外數量	13	<u>1,717</u>	13	<u>1,717</u>
12月31日可執行數量		<u>1,717</u>		<u>717</u>

緯昌流通在外之認股權資訊如下：

	<u>112.12.31</u>	<u>111.12.31</u>
執行價格區間(元)	\$ 13	13
加權平均剩餘合約期間(年)	0.38	1.38

## 5.員工費用

合併公司民國一一二年度及一一一年度因股份基礎給付所產生之費用如下：

	<u>112年度</u>	<u>111年度</u>
限制員工權利新股		
緯創	\$ 360,372	309,072
員工認股權憑證		
緯謙	2,635	272
緯昌	952	4,189
	<u>\$ 363,959</u>	<u>313,533</u>

## 緯創資通股份有限公司及子公司合併財務報告附註(續)

## (二十四)每股盈餘

本公司基本每股盈餘及稀釋每股盈餘之計算如下：

	<u>112年度</u>	<u>111年度</u>
基本每股盈餘：		
歸屬於本公司普通股權益持有人之本期淨利	\$ <u>11,471,616</u>	<u>11,162,451</u>
普通股加權平均流通在外股數(千股)	<u>2,809,733</u>	<u>2,783,285</u>
基本每股盈餘(元)	\$ <u>4.08</u>	<u>4.01</u>
稀釋每股盈餘：		
歸屬於本公司普通股權益持有人之本期淨利	\$ <u>11,471,616</u>	<u>11,162,451</u>
普通股加權平均流通在外股數(千股)	2,809,733	2,783,285
具稀釋作用之潛在普通股之影響(千股)：		
員工酬勞	33,794	81,628
限制員工權利新股	41,123	44,094
普通股加權平均流通在外股數(調整稀釋性潛在普通股影響數後)(千股)	<u>2,884,650</u>	<u>2,909,007</u>
稀釋每股盈餘(元)	\$ <u>3.98</u>	<u>3.84</u>

## (二十五)客戶合約之收入

## 1.收入之細分

	<u>112年度</u>	<u>111年度</u>
主要地區市場：		
美國	\$ 408,036,880	449,173,264
中國大陸	95,999,010	122,055,532
歐洲	180,112,800	210,921,751
其他國家	182,908,317	202,468,609
	<u>\$ 867,057,007</u>	<u>984,619,156</u>
主要產品		
3C電子產品	\$ 813,525,930	925,447,986
其他	53,531,077	59,171,170
	<u>\$ 867,057,007</u>	<u>984,619,156</u>

## 緯創資通股份有限公司及子公司合併財務報告附註(續)

## 2. 合約餘額

	112.12.31	111.12.31	111.1.1
應收票據及帳款	\$ 121,337,182	100,349,317	161,647,155
應收帳款－關係人	102,871	93,877	153,371
減：備抵損失	(103,297)	(212,867)	(635,021)
合 計	<u>\$ 121,336,756</u>	<u>100,230,327</u>	<u>161,165,505</u>
	112.12.31	111.12.31	111.1.1
合約負債－保固服務及預收 貨款	\$ <u>9,596,727</u>	<u>7,958,473</u>	<u>5,656,399</u>
退款負債	<u>\$ 12,343,135</u>	<u>8,832,142</u>	<u>10,918,128</u>

應收票據及帳款及其減損之揭露請詳附註六(五)。

合約負債主係因提供產品保固服務而預收款項及預收客戶貨款所產生。合約負債之變動主要係源自合併公司移轉商品或勞務予客戶而滿足履約義務之時點與客戶付款時點之差異，民國一一二年及一一一年一月一日合約負債期初餘額於民國一一二年度及一一一年度認列為收入之金額分別為4,220,264千元及2,494,554千元。

## (二十六) 營業外收入及支出

## 1. 利息收入

合併公司之利息收入明細如下：

	112年度	111年度
利息收入	\$ <u>2,519,837</u>	<u>1,989,775</u>

## 2. 其他收入

合併公司之其他收入明細如下：

	112年度	111年度
股利收入	\$ 208,722	237,597
租金收入	383,191	331,794
合 計	<u>\$ 591,913</u>	<u>569,391</u>

## 緯創資通股份有限公司及子公司合併財務報告附註(續)

## 3. 其他利益及損失

合併公司之其他利益及損失明細如下：

	112年度	111年度
外幣兌換淨利益	\$ 1,098,797	405,296
處分投資之淨利益(損失)	58,021	(989)
處分及報廢不動產、廠房及設備之淨利益(損失)	(203,539)	10,220
透過損益按公允價值衡量之金融資產/負債淨利益(損失)	214,988	(1,043,814)
其他投資利益(損失)	77,170	(175,098)
資產減損損失	(171,395)	-
補助收入	493,076	543,539
其他	244,667	152,271
合 計	<u>\$ 1,811,785</u>	<u>(108,575)</u>

## 4. 財務成本

合併公司之利息費用明細如下：

	112年度	111年度
利息費用	\$ <u>(8,757,247)</u>	<u>(5,988,155)</u>

## (二十七) 員工及董事酬勞

依本公司章程規定，年度如有獲利(所謂獲利係指稅前利益扣除分派員工及董事酬勞前之利益)，並按下列規定提撥之，但公司尚有累積虧損時，應預先保留彌補數額：

1. 員工酬勞不低於百分之五，員工酬勞以股票或現金發放時，其對象得包括符合一定條件之從屬公司員工，該一定條件由董事會訂定。
2. 董事酬勞為不高於百分之一，以現金發放。

本公司員工及董事酬勞估列金額明細如下：

	112年度	111年度
員工酬勞	\$ 2,170,537	2,009,595
董事酬勞	114,314	100,000
	<u>\$ 2,284,851</u>	<u>2,109,595</u>

係以本公司於上開期間之稅前淨利扣除員工及董事酬勞前之金額乘上本公司章程所定之員工及董事酬勞分派成數為估計基礎，並列報為民國一一二年度及一一一年度之營業成本及營業費用。若次年度實際分派金額與估列數有差異時，則依會計估計變動處理，並將該差異認列為次年度損益。如董事會決議採股票發放員工酬勞，股票酬勞之股數計算基礎係依據董事會決議前一日之普通股收盤價計算。



## 緯創資通股份有限公司及子公司合併財務報告附註(續)

前述董事會決議分派之員工及董事酬勞金額與民國一一二年度及一一一年度合併財務報告估列金額並無差異，其中民國一一一年度之員工酬勞係以現金發放，相關資訊可至公開資訊觀測站查詢。

## (二十八)金融工具

## 1.信用風險

## (1)信用風險之暴險

金融資產之帳面金額代表最大信用暴險金額。

## (2)信用風險集中情況

合併公司之客戶集中在高科技電腦產業客戶群，為減低應收帳款信用風險，合併公司持續地評估客戶之財務狀況，必要時會要求對方提供擔保、保證或購買應收帳款保險合約，且定期評估應收帳款回收之可能性並提列備抵損失。合併公司於民國一一二年及一一一年十二月三十一日，應收帳款餘額中分別有65%及55%係分別由3家及4家客戶組成，使合併公司有信用風險顯著集中之情形。

## 2.流動性風險

下表為金融負債之合約到期日，包含估計利息之影響。

	帳面金額	合約 現金流量	1年以內	1-5年	超過5年
<b>112年12月31日</b>					
非衍生金融負債					
短期借款	\$ 95,940,430	96,359,026	96,359,026	-	-
應付票據及帳款(含關係人)	119,358,366	119,358,366	119,358,366	-	-
其他應付款(含關係人)	29,652,585	29,652,585	29,652,585	-	-
租賃負債	5,638,530	6,562,037	866,264	2,408,656	3,287,117
應付公司債(含一年內到期)	9,442,918	9,562,860	2,565,442	6,997,418	-
長期借款(含一年內到期)	21,579,457	23,402,847	2,015,985	18,862,470	2,524,392
小計	281,612,286	284,897,721	250,817,668	28,268,544	5,811,509
衍生金融負債					
遠期外匯合約：					
流出	187,097	187,097	187,097	-	-
帳面價值	187,097	187,097	187,097	-	-
合計	\$ 281,799,383	285,084,818	251,004,765	28,268,544	5,811,509
<b>111年12月31日</b>					
非衍生金融負債					
短期借款	\$ 114,279,421	114,629,700	114,629,700	-	-
應付票據及帳款(含關係人)	108,802,275	108,802,275	108,802,275	-	-
其他應付款(含關係人)	29,252,965	29,252,965	29,252,965	-	-
租賃負債	5,136,335	6,058,952	2,155,486	730,796	3,172,670
應付公司債	9,439,683	9,632,396	69,535	9,562,861	-
長期借款(含一年內到期)	16,476,275	17,317,845	5,657,777	9,966,523	1,693,545
小計	283,386,954	285,694,133	260,567,738	20,260,180	4,866,215
衍生金融負債					
遠期外匯合約：					
流出	161	161	161	-	-
帳面價值	161	161	161	-	-
合計	\$ 283,387,115	285,694,294	260,567,899	20,260,180	4,866,215

## 緯創資通股份有限公司及子公司合併財務報告附註(續)

合併公司並不預期到期日分析之現金流量發生時點會顯著提早，或實際金額會有顯著不同。

## 3.市場風險

## (1)匯率風險

## A.匯率風險之暴險

合併公司暴露於重大外幣匯率風險之金融資產及負債如下：

金融資產	112.12.31		
	外幣(千元)	匯率	台幣
<b>貨幣性項目</b>			
美金	204	美金/巴西里耳=	4.854
	41,523	美金/捷克克朗=	22.334
	226	美金/港幣=	7.813
	180	美金/印度盧比=	83.140
	2,348	美金/日幣=	141.670
	1,102	美金/墨西哥幣=	16.951
	10,347,307	美金/新台幣=	30.735
	12,381	美金/人民幣=	7.108
	2,380	美金/土耳其里拉=	29.545
人民幣	146,421	人民幣/新台幣=	4.324
	1,741,188	人民幣/美金=	0.141
			7,529,414
<b>非貨幣性項目</b>			
美金	121,626	美金/新台幣=	30.735
			3,738,173
<b>金融負債</b>			
<b>貨幣性項目</b>			
美金	12	美金/巴西里耳=	4.854
	24,308	美金/捷克克朗=	22.334
	3,728	美金/墨西哥幣=	16.951
	9,164,890	美金/新台幣=	30.735
	35,396	美金/人民幣=	7.108
人民幣	57,022	人民幣/新台幣=	4.324
	4,081,363	人民幣/美金=	0.141
			17,649,040

## 緯創資通股份有限公司及子公司合併財務報告附註(續)

	111.12.31			
	外幣(千元)	匯率	台幣	
<b>金融資產</b>				
<b>貨幣性項目</b>				
美金	254	美金/巴西里耳=	5.289	7,792
	35,069	美金/捷克克朗=	22.715	1,076,900
	263	美金/港幣=	7.797	8,069
	38	美金/印度盧比=	82.500	1,173
	52,243	美金/日幣=	133.090	1,604,254
	-	美金/韓圓=	1,261.570	1
	9,715	美金/墨西哥幣=	19.497	298,334
	7,433,440	美金/新台幣=	30.708	228,266,089
	8,581	美金/人民幣=	6.948	263,501
	11,438	美金/土耳其里拉=	18.726	351,245
人民幣	149,473	人民幣/新台幣=	4.420	660,668
	11,219,017	人民幣/美金=	0.144	49,588,053
<b>非貨幣性項目</b>				
美金	110,882	美金/新台幣=	30.708	3,404,955
<b>金融負債</b>				
<b>貨幣性項目</b>				
美金	14	美金/巴西里耳=	5.289	439
	10,849	美金/捷克克朗=	22.715	333,160
	24	美金/港幣=	7.797	727
	29	美金/日幣=	133.090	881
	3,794	美金/墨西哥幣=	19.497	116,524
	6,615,189	美金/新台幣=	30.708	203,139,239
	25,621	美金/人民幣=	6.948	786,805
	-	美金/土耳其里拉=	18.726	8
人民幣	63,950	人民幣/新台幣=	4.420	282,662
	11,733,373	人民幣/美金=	0.144	51,861,506

## 緯創資通股份有限公司及子公司合併財務報告附註(續)

## B. 敏感度分析

合併公司之匯率風險主要來自於以外幣計價之現金及約當現金、應收帳款及其他應收款、借款、應付帳款及其他應付款等，於換算時產生外幣兌換損益。於民國一一二年度及一一一年十二月三十一日當新台幣相對於美金及人民幣貶值或升值5%，而其他所有因素維持不變之情況下，民國一一二年度及一一一年度之稅後淨利將分別變動1,060,530千元及1,024,165千元。兩期分析係採用相同基礎。

## (2) 利率分析

合併公司之金融負債利率暴險於本附註之流動性風險管理中說明。

敏感度分析係依非衍生性工具於報導日之利率暴險而決定。對於浮動利率負債，其分析方式按報導日流通在外負債之存續期間評估影響金額。

若利率增加或減少25個基本點，在所有其他變數維持不變之情況下，合併公司民國一一二年度及一一一年度之稅後淨利將減少或增加48,200千元及49,002千元，主因係合併公司之浮動利率借款。

## (3) 其他價格風險：

如報導日權益證券價格變動(兩期分析係採用相同基礎，且假設其他變動因素不變)，對綜合損益項目之影響如下：

	112年度		111年度	
	其他綜合損益稅後金額	稅後損益	其他綜合損益稅後金額	稅後損益
報導日證券價格				
上漲3%	\$ 210,800	11,515	182,962	198,390
下跌3%	\$ (210,800)	(11,515)	(182,962)	(198,390)

## (4) 公允價值資訊

## A. 金融工具之種類及公允價值

合併公司透過損益按公允價值衡量之金融資產及負債、衍生金融資產及負債及透過其他綜合損益按公允價值衡量之金融資產係以重複性為基礎按公允價值衡量。各種類金融資產及金融負債之帳面金額及公允價值，包括公允價值等級資訊，除非按公允價值衡量金融工具之帳面金額為公允價值之合理近似值者，及依規定無須揭露公允價值資訊外，餘列示如下：

## 緯創資通股份有限公司及子公司合併財務報告附註(續)

	112.12.31				
	帳面金額	公允價值			合計
第一級		第二級	第三級		
<b>透過損益按公允價值衡量之金融資產</b>					
<b>一 流動</b>					
衍生金融資產	\$ 2,570	-	2,570	-	2,570
貨幣市場基金	3,828,965	-	3,828,965	-	3,828,965
上市公司股票	383,837	383,837	-	-	383,837
結構式存款	129,920	-	129,920	-	129,920
小計	<u>\$ 4,345,292</u>	<u>383,837</u>	<u>3,961,455</u>	<u>-</u>	<u>4,345,292</u>
<b>透過其他綜合損益按公允價值衡量之金融資產—流動</b>					
應收帳款	<u>\$ 34,420,237</u>	<u>-</u>	<u>-</u>	<u>-</u>	<u>-</u>
<b>透過損益按公允價值衡量之金融資產—非流動</b>					
可轉換公司債	\$ 103,599	-	-	103,599	103,599
SAFE	20,300	-	-	20,300	20,300
小計	<u>\$ 123,899</u>	<u>-</u>	<u>-</u>	<u>123,899</u>	<u>123,899</u>
<b>透過其他綜合損益按公允價值衡量之金融資產—非流動</b>					
權益工具	<u>\$ 8,002,132</u>	<u>4,056,226</u>	<u>-</u>	<u>3,945,906</u>	<u>8,002,132</u>
<b>按攤銷後成本衡量之金融資產</b>					
現金及約當現金	\$ 75,231,756	-	-	-	-
受限制銀行存款	1,787,570	-	-	-	-
應收票據及帳款(含關係人)	86,916,519	-	-	-	-
其他應收款(含關係人)	5,238,641	-	-	-	-
其他金融資產	16,050	-	-	-	-
公司債	10,000	-	-	-	-
小計	<u>\$ 169,200,536</u>	<u>-</u>	<u>-</u>	<u>-</u>	<u>-</u>
<b>存出保證金</b>	<u>\$ 2,192,567</u>	<u>-</u>	<u>-</u>	<u>-</u>	<u>-</u>
<b>透過損益按公允價值衡量之金融負債</b>					
衍生金融負債	<u>\$ 187,097</u>	<u>-</u>	<u>187,097</u>	<u>-</u>	<u>187,097</u>
<b>按攤銷後成本衡量之金融負債</b>					
短期借款	95,940,430	-	-	-	-
應付票據及帳款(含關係人)	119,358,366	-	-	-	-
其他應付款(含關係人)	29,652,585	-	-	-	-
租賃負債	5,638,530	-	-	-	-
應付公司債	9,442,918	-	-	-	-
長期借款(含一年內到期)	21,579,457	-	-	-	-
小計	<u>\$ 281,612,286</u>	<u>-</u>	<u>-</u>	<u>-</u>	<u>-</u>

## 緯創資通股份有限公司及子公司合併財務報告附註(續)

	111.12.31				
	帳面金額	公允價值			合計
第一級		第二級	第三級		
<b>透過損益按公允價值衡量之金融資產</b>					
<b>一 流動</b>					
衍生金融資產	\$ 152,284	-	152,284	-	152,284
上市公司股票	8,234,910	8,234,910	-	-	8,234,910
小計	<u>\$ 8,387,194</u>	<u>8,234,910</u>	<u>152,284</u>	<u>-</u>	<u>8,387,194</u>
<b>透過其他綜合損益按公允價值衡量之金融資產—流動</b>					
應收帳款	<u>\$ 15,517,347</u>	<u>-</u>	<u>-</u>	<u>-</u>	<u>-</u>
<b>透過損益按公允價值衡量之金融資產—非流動</b>					
可轉換公司債	\$ 80,402	-	-	80,402	80,402
SAFE	86,964	-	-	86,964	86,964
小計	<u>\$ 167,366</u>	<u>-</u>	<u>-</u>	<u>167,366</u>	<u>167,366</u>
<b>透過其他綜合損益按公允價值衡量之金融資產—非流動</b>					
權益工具	<u>\$ 6,729,413</u>	<u>2,979,466</u>	<u>-</u>	<u>3,749,947</u>	<u>6,729,413</u>
<b>按攤銷後成本衡量之金融資產</b>					
現金及約當現金	\$ 66,337,316	-	-	-	-
受限制銀行存款	1,913,684	-	-	-	-
應收票據及帳款(含關係人)	84,712,980	-	-	-	-
其他應收款(含關係人)	4,476,076	-	-	-	-
其他金融資產	378,334	-	-	-	-
小計	<u>\$ 157,818,390</u>	<u>-</u>	<u>-</u>	<u>-</u>	<u>-</u>
<b>存出保證金</b>	<u>\$ 1,873,333</u>	<u>-</u>	<u>-</u>	<u>-</u>	<u>-</u>
<b>透過損益按公允價值衡量之金融負債</b>					
衍生金融負債	<u>\$ 161</u>	<u>-</u>	<u>161</u>	<u>-</u>	<u>161</u>
<b>按攤銷後成本衡量之金融負債</b>					
短期借款	114,279,421	-	-	-	-
應付票據及帳款(含關係人)	108,802,275	-	-	-	-
其他應付款(含關係人)	29,252,965	-	-	-	-
租賃負債	5,136,335	-	-	-	-
應付公司債	9,439,683	-	-	-	-
長期借款(含一年內到期)	16,476,275	-	-	-	-
小計	<u>\$ 283,386,954</u>	<u>-</u>	<u>-</u>	<u>-</u>	<u>-</u>



## 緯創資通股份有限公司及子公司合併財務報告附註(續)

## B.公允價值評價技術

## a.非衍生金融工具

金融工具如有活絡市場公開報價時，則以活絡市場之公開報價為公允價值。主要交易所及經判斷為熱門券之中央政府債券櫃台買賣中心公告之市價，皆屬上市(櫃)權益工具及有活絡市場公開報價之債務工具公允價值之基礎。

若能及時且經常自交易所、經紀商、承銷商、產業公會、訂價服務機構或主管機關取得金融工具之公開報價，且該價格代表實際且經常發生之公平市場交易者，則該金融工具有活絡市場公開報價。如上述條件並未達成，則該市場視為不活絡。一般而言，買賣價差甚大、買賣價差顯著增加或交易量甚少，皆為不活絡市場之指標。

上市(櫃)公司股票係於活絡市場交易之金融資產，其公允價值係參照市場報價決定。

除上述有活絡市場之金融工具外，其餘金融工具之公允價值係以評價技術或參考交易對手報價取得。透過評價技術所取得之公允價值可參照其他實質上條件及特性相似之金融工具之現時公允價值、現金流量折現法、市場可比公司法或以其他評價技術，包括以報導日可取得之市場資訊運用模型計算而得。

合併公司持有之金融工具屬無活絡市場者，為無公開報價之權益工具，係使用可類比上市(櫃)公司法估算公允價值，其主要假設以可比上市(櫃)公司之股價淨值乘數或盈餘乘數為基礎衡量。該估計數已調整該權益證券缺乏市場流通性之折價影響。

## b.衍生金融工具

係根據廣為市場使用者所接受之評價模型評價，例如折現法及選擇權定價模型。遠期外匯合約通常係根據目前之遠期匯率評價。

## C.等級間之移轉：無。

## 緯創資通股份有限公司及子公司合併財務報告附註(續)

## D.第三等級之變動明細表

合併公司民國一一二年度及一一一年度公允價值衡量屬第三級之金融資產變動表如下：

	透過損益按公允價值衡量		無公開報價之權益工具	合計
	強制透過損益按公允價值衡量之非衍生金融資產(持有供交易之非衍生金融資產)	透過其他綜合損益按公允價值衡量		
民國112年1月1日餘額	\$ 167,366		3,749,947	3,917,313
總利益或損失：				
認列於損益	(100,055)	-		(100,055)
認列於其他綜合損益	-	(643,942)		(643,942)
重分類	(211,664)	211,664		-
購買	283,559		808,454	1,092,013
處分及退回股款	(15,307)		(58,929)	(74,236)
所得稅影響數	-		(121,288)	(121,288)
民國112年12月31日餘額	\$ 123,899		3,945,906	4,069,805
民國111年1月1日餘額	\$ 70,680		2,368,005	2,438,685
總利益或損失：				
認列於損益	18,925	-		18,925
認列於其他綜合損益	-	198,013		198,013
購買	77,761		1,234,298	1,312,059
處分及退回股款	-		(87,767)	(87,767)
所得稅影響數	-		37,398	37,398
民國111年12月31日餘額	\$ 167,366		3,749,947	3,917,313

上述總利益或損失，係列報於「其他利益及損失」及「透過其他綜合損益按公允價值衡量之金融資產未實現評價利益(損失)」，其中與民國一一二年度及一一一年十二月三十一日仍持有之資產相關者如下：

	112年度	111年度
總利益或損失		
認列於損益(列報於「其他利益及損失」)	\$ (100,055)	18,925
認列於其他綜合損益(列報於「透過其他綜合損益按公允價值衡量之金融資產未實現評價利益(損失)」)	(643,942)	198,013
	\$ (743,997)	216,938

## 緯創資通股份有限公司及子公司合併財務報告附註(續)

## E. 重大不可觀察輸入值(第三等級)之公允價值衡量之量化資訊

合併公司公允價值衡量歸類為第三等級主要有透過損益按公允價值衡量之金融資產—債務工具投資、透過其他綜合損益按公允價值衡量之金融資產—權益證券投資。

合併公司多數公允價值歸類為第三等級僅具單一重大不可觀察輸入值，僅無活絡市場之權益工具投資具有複數重大不可觀察輸入值。無活絡市場之權益工具投資之重大不可觀察輸入值因彼此獨立，故不存在相互關聯性。

重大不可觀察輸入值之量化資訊列表如下：

項目	評價技術	重大不可觀察輸入值	重大不可觀察輸入值與公允價值關係
透過損益按公允價值衡量之金融資產—SAFE、可轉債	二元樹模型	<ul style="list-style-type: none"> <li>公司價值乘數(112.12.31為1.53~9.05及111.12.31為0.35~0.43)</li> <li>波動度(112.12.31為23.42%~62.51%及111.12.31為37.69%~72.17%)</li> <li>流動性折價比率(112.12.31為15.74%~30.00%)</li> <li>永續成長率(111.12.31為3.0~3.4)</li> <li>資金成本率(111.12.31為31%~33%)</li> </ul>	<ul style="list-style-type: none"> <li>乘數愈高，公允價值愈高</li> <li>112.12.31波動度愈高，公允價值愈高</li> <li>111.12.31波動度愈高，公允價值愈低</li> <li>流動性折價比率愈高，公允價值愈低</li> <li>永續成長率愈高，公允價值愈高</li> <li>資金成本率愈高，公允價值愈低</li> </ul>
	選擇權評價模型	<ul style="list-style-type: none"> <li>公司價值乘數(112.12.31為1.15~3.73)</li> <li>流動性折價比率(112.12.31為16.32%~30.00%及111.12.31為20.90%~25.33%)</li> <li>波動度(112.12.31為13.38%~75.09%及111.12.31為34.23%~39.52%)</li> </ul>	<ul style="list-style-type: none"> <li>乘數愈高，公允價值愈高</li> <li>流動性折價比率愈高，公允價值愈低</li> <li>波動度愈高，公允價值愈低</li> </ul>
透過其他綜合損益按公允價值衡量之金融資產—無活絡市場之權益工具投資	可類比上市上櫃公司法—股價淨值法	<ul style="list-style-type: none"> <li>股價淨值比乘數(112.12.31為0.55~14.25及111.12.31為1.02~22.15)</li> <li>缺乏市場流通性折價(112.12.31及111.12.31皆為20%)</li> </ul>	<ul style="list-style-type: none"> <li>乘數愈高，公允價值愈高</li> <li>缺乏市場流通性折價愈高，公允價值愈低</li> </ul>
	淨資產價值法	<ul style="list-style-type: none"> <li>淨資產價值</li> </ul>	不適用

## 緯創資通股份有限公司及子公司合併財務報告附註(續)

## F. 對第三等級之公允價值衡量，公允價值對合理可能替代假設之敏感度分析

合併公司對金融工具之公允價值衡量係屬合理，惟若使用不同之評價模型或評價參數可能導致評價之結果不同。針對分類為第三等級之金融工具，若評價參數變動，則對本期損益或其他綜合損益之影響如下：

民國112年12月31日	輸入值	向上或下變動	公允價值變動反應於本期損益		公允價值變動反應於其他綜合損益	
			有利變動	不利變動	有利變動	不利變動
透過損益按公允價值衡量之金融資產	公司價值乘數	5%	\$ 6,195	(6,195)	-	-
	波動率	5%	6,195	(6,195)	-	-
	流動性折價	5%	4,905	(4,905)	-	-
透過其他綜合損益按公允價值衡量之金融資產	股價淨值比乘數	5%	-	-	56,365	(56,365)
	缺乏市場流通性折價	5%	-	-	56,365	(56,365)
	淨資產價值	5%	-	-	140,931	(140,931)
民國111年12月31日						
透過損益按公允價值衡量之金融資產	公司價值乘數	5%	351	(351)	-	-
	波動率	5%	351	(351)	-	-
	流動性折價	5%	4,348	(4,348)	-	-
透過其他綜合損益按公允價值衡量之金融資產	股價淨值比乘數	5%	-	-	58,996	(58,996)
	缺乏市場流通性折價	5%	-	-	58,996	(58,996)
	淨資產價值	5%	-	-	132,661	(132,661)

合併公司有利及不利變動係指公允價值之波動，而公允價值係根據不同程度之不可觀察之投入參數，以評價技術計算而得。若金融工具之公允價值受一個以上輸入值所影響，上表僅反應單一輸入值變動所產生之影響，並不將輸入值間之相關性及變異性納入考慮。

## (5) 金融資產及金融負債互抵

合併公司有適用金管會認可之國際會計準則第三十二號四十二段之規定互抵之金融工具交易，與該類交易相關之金融資產及金融負債係以淨額表達於資產負債表。

## 緯創資通股份有限公司及子公司合併財務報告附註(續)

下表列示上述金融資產與金融負債互抵之相關資訊：

單位：外幣千元

112.12.31						
受互抵、可執行淨額交割總約定或類似協議規範之金融資產						
	已認列之金融資產總額 (a)	於資產負債表中互抵之已認列之金融負債總額	列報於資產負債表之金融資產淨額 (c)=(a)-(b)	未於資產負債表互抵之相關金額(d)		淨額 (e)=(c)-(d)
		(b)		金融工具	所收取之現金擔保品	
其他非流動資產						
USD	8,491,700	8,491,700	-	-	-	-
CNY	52,754,914	52,754,914	-	-	-	-
EUR	48,645	48,645	-	-	-	-
JPY	54,212,674	54,212,674	-	-	-	-

112.12.31						
受互抵、可執行淨額交割總約定或類似協議規範之金融負債						
	已認列之金融負債總額 (a)	於資產負債表中互抵之已認列之金融資產總額	列報於資產負債表之金融負債淨額 (c)=(a)-(b)	未於資產負債表互抵之相關金額(d)		淨額 (e)=(c)-(d)
		(b)		金融工具	所收取之現金擔保品	
短期借款						
USD	8,491,700	8,491,700	-	-	-	-
CNY	52,754,914	52,754,914	-	-	-	-
EUR	48,645	48,645	-	-	-	-
JPY	54,212,674	54,212,674	-	-	-	-

111.12.31						
受互抵、可執行淨額交割總約定或類似協議規範之金融資產						
	已認列之金融資產總額 (a)	於資產負債表中互抵之已認列之金融負債總額	列報於資產負債表之金融資產淨額 (c)=(a)-(b)	未於資產負債表互抵之相關金額(d)		淨額 (e)=(c)-(d)
		(b)		金融工具	所收取之現金擔保品	
其他非流動資產						
USD	12,156,807	12,156,807	-	-	-	-
CNY	35,104,655	35,104,655	-	-	-	-

111.12.31						
受互抵、可執行淨額交割總約定或類似協議規範之金融負債						
	已認列之金融負債總額 (a)	於資產負債表中互抵之已認列之金融資產總額	列報於資產負債表之金融負債淨額 (c)=(a)-(b)	未於資產負債表互抵之相關金額(d)		淨額 (e)=(c)-(d)
		(b)		金融工具	所收取之現金擔保品	
短期借款						
USD	12,156,807	12,156,807	-	-	-	-
CNY	35,104,655	35,104,655	-	-	-	-

## 緯創資通股份有限公司及子公司合併財務報告附註(續)

## (二十九)財務風險管理

## 1.概要

合併公司因金融工具之使用而暴露於下列風險：

- (1)信用風險
- (2)流動性風險
- (3)市場風險

本附註表達合併公司上述各項風險之暴險資訊、合併公司衡量及管理風險之目標、政策及程序。進一步量化揭露請詳合併財務報告各該附註。

## 2.風險管理架構

合併公司之財務管理部門為各業務提供服務，統籌協調進入國內與國際金融市場操作，藉由依照風險程度與廣度分析暴險之內部風險報告監督及管理合併公司營運有關之財務風險。合併公司透過衍生性商品規避暴險，以減輕該等風險之影響。衍生性商品之運用受本公司股東會通過之辦法所規範。內部稽核人員持續地針對辦法之遵循與暴險額度進行覆核。合併公司以規避風險之原則選定衍生性商品並透過金融機構操作為主。財務管理主管定期召集相關人員會議，檢討操作策略與績效並定期呈報財務最高主管及董事長。

## 3.信用風險

信用風險係合併公司因客戶或金融工具之交易對手無法履行合約義務而產生財務損失之風險，主要來自於合併公司應收客戶之票據、帳款及投資。

## (1)應收票據及帳款

合併公司採行之政策係僅與信用卓著之對象進行交易，並於必要情形下取得擔保品以減輕因拖欠所產生財務損失之風險。合併公司僅與評等相當於投資等級之企業進行交易。該等資訊係由獨立評等機構提供；倘無法取得該等資訊，合併公司將使用其他公開可取得之財務資訊及彼此交易紀錄對主要客戶進行評等。合併公司持續監督信用暴險以及交易對方之信用評等，並每年透過財務系統進行評估交易對方信用評等、額度限額，控制信用暴險。

## (2)投資

銀行存款、其他金融工具及權益工具之信用風險，係由合併公司財務管理部門衡量並監控。由於合併公司之交易對象及履約他方均係經各項風險評估後選擇之往來金融機構、信用良好之上市櫃公司及信譽良好之非上市櫃公司，無重大之履約疑慮，故無重大之信用風險。

## (3)保證

合併公司政策規定僅能提供財務保證予背書保證辦法中所列之對象。民國一二年及一一一年十二月三十一日，合併公司均無提供背書保證予非子公司。



## 緯創資通股份有限公司及子公司合併財務報告附註(續)

## 4.流動性風險

合併公司係透過管理及維持足夠部位之現金及約當現金以支應合併公司營運並減輕現金流量波動之影響。合併公司管理階層監督銀行融資額度使用狀況並確保借款合約條款之遵循。

銀行借款對合併公司而言係一項重要流動性來源。於民國一一二年及一一一年十二月三十一日，合併公司未動用之長短期借款額度分別為266,004,413千元及227,206,573千元。

## 5.市場風險

市場風險係指因市場價格變動，如匯率、利率、權益工具價格變動，而影響合併公司之收益或所持有金融工具價值之風險。市場風險管理之目標係管控市場風險之暴險程度在可承受範圍內，並將投資報酬最佳化。

## (1)匯率風險

合併公司暴露於非以本公司之功能性貨幣—新台幣計價之銷售、採購及借款交易所產生之匯率風險。該等交易主要之計價貨幣有新台幣、歐元、美金、日圓及人民幣。

合併公司持有之外幣資產及所承擔之外幣債務，可能因市場匯率變動而使該資產負債未來現金流量產生波動，恐致匯率風險，故從事衍生性商品交易如遠期合約及換匯合約等，以進行避險。

合併公司持有之衍生性商品係為規避既有及未來現金流量之外幣資產及負債之匯率變動風險，合約期間長短係配合本公司既有之外幣債權債務之到期日及未來現金流量而決定，因此於合約到期時，合併公司將以到期之外幣債權債務來交割結清。

## (2)利率風險

合併公司之短期借款、長期借款及出售應收帳款之預支價款主要係屬浮動利率之債務，故市場利率變動將使其有效利率隨之變動，而使其未來現金流量產生波動。合併公司透過不定期與往來銀行協商利率以降低利率風險。

## (3)其他市價風險

合併公司為監控現金流量需求及規劃閒置資金而持有權益工具所產生之風險。合併公司之管理階層依據現金流量需求之時程規劃投資組合中股票及基金之比例。重大投資均採個別管理且所有買賣決策均經董事會之核准。

## 緯創資通股份有限公司及子公司合併財務報告附註(續)

## (三十)資本管理

合併公司之資本管理目標係保障計續經營之能力，以持續提供股東報酬及其他利害關係人利益，並維持最佳資本結構以降低資金成本。為維持或調整資本結構，本公司可能調整支付予股東之股利、減資退還股東股款、發行新股或出售資產以清償負債。合併公司係以負債資本比率為基礎控管資本，該比率係以淨負債除以資本總額計算。淨負債係資產負債表所列示支負債總額減去現金及約當現金。資本總額係權益之全部組成部分（亦即股本、資本公積、保留盈餘及其他權益）加上淨負債。

合併公司透過定期審核負債資本比率對資本結構進行監控。合併公司於民國一一二年及一一一年十二月三十一日之負債資本比率如下：

	112.12.31	111.12.31
負債總額	\$ 323,627,604	314,255,218
減：現金及約當現金	(75,231,756)	(66,337,316)
淨負債	248,395,848	247,917,902
權益總額	128,763,172	118,652,556
調整後資本	\$ 377,159,020	366,570,458
負債資本比率	65.86%	67.63%

(註)：調整後資本係權益之全部組成部分加上淨負債。

截至民國一一二年十二月三十一日止，合併公司資本管理方式並未改變。

## (三十一)非現金交易之籌資活動

合併公司於民國一一二年度及一一一年度來自籌資活動之負債調節如下表：

	非現金之變動				112.12.31
	112.1.1	現金流量	匯率變動	其他	
短期借款	\$ 114,279,421	(17,834,097)	(504,894)	-	95,940,430
長期借款(含一年內到期)	16,476,275	5,144,843	(46,395)	4,734	21,579,457
租賃負債	5,136,335	(910,888)	287,338	1,125,745	5,638,530
應付公司債	9,439,683	-	-	3,235	9,442,918
存入保證金	1,643,601	398,187	(952,727)	-	1,089,061
來自籌資活動之負債總額	\$ 146,975,315	(13,201,955)	(1,216,678)	1,133,714	133,690,396

	非現金之變動				111.12.31
	111.1.1	現金流量	匯率變動	其他	
短期借款	\$ 140,899,659	(37,370,628)	10,750,390	-	114,279,421
長期借款(含一年內到期)	24,455,598	(10,176,246)	2,262,653	(65,730)	16,476,275
租賃負債	3,676,022	(814,303)	364,561	1,910,055	5,136,335
應付公司債	9,436,448	-	-	3,235	9,439,683
存入保證金	388,642	1,218,915	36,044	-	1,643,601
來自籌資活動之負債總額	\$ 178,856,369	(47,142,262)	13,413,648	1,847,560	146,975,315

## 緯創資通股份有限公司及子公司合併財務報告附註(續)

## 七、關係人交易

## (一)關係人名稱及關係

於本合併財務報告之涵蓋期間內與合併公司有交易之關係人如下：

關係人名稱	與合併公司之關係
太康精密(中山)有限公司(TZS)	合併公司之關聯企業
太康精密股份有限公司(TPE)	合併公司之關聯企業
協昱科技有限公司(HYBVI)	合併公司之關聯企業
協昱電子科技(中山)有限公司(HYZS)	合併公司之關聯企業
宗盈國際科技股份有限公司(JLH)	合併公司之關聯企業
馬雅資訊股份有限公司(MAYA)	合併公司之關聯企業
啟佳通訊(昆山)有限公司(NQJ)	合併公司之關聯企業
啟基永昌通訊(昆山)有限公司(NYC)	合併公司之關聯企業
啟新通訊昆山有限公司(NQX)	合併公司之關聯企業
啟基科技股份有限公司(WNC)	合併公司之關聯企業
啟基越南(河南)子公司(NVNM)	合併公司之關聯企業
富理東有限公司(FLT)	合併公司之關聯企業
福寶科技股份有限公司(FBTW)	合併公司之關聯企業
緯創軟體股份有限公司(WITS)	合併公司之關聯企業
蔚隆(南京)汽車智能科技有限公司(XTRNA)	合併公司之關聯企業
聯益精密(中山)有限公司(LYZ)	合併公司之關聯企業
聯益遠東股份有限公司(LYF)	合併公司之關聯企業
全景軟體股份有限公司(CGI)	合併公司之關聯企業
緯創軟件(武漢)有限公司(WIWZ)	合併公司之關聯企業
B-TEMIA INC. (BTI)	合併公司之關聯企業
Formosa Prosonic Industries Berhad (FPI)	合併公司之關聯企業
W-NeWeb Corporation (NUSA)	合併公司之關聯企業
財團法人緯創人文基金會(WFQ)	合併公司之其他關係人

## (二)其他關係人交易

## 1.銷售商品予關係人

合併公司對關係人之重大銷售金額及其未結清餘額如下：

	銷 貨	
	112年度	111年度
關聯企業	\$ 289,694	443,652

## 緯創資通股份有限公司及子公司合併財務報告附註(續)

## 應收關係人款項

	112.12.31	111.12.31
關聯企業	\$ 102,871	93,877

合併公司對上述關係人之銷貨價格與交易條件係依各銷貨地區之經濟環境及市場競爭情況分別決定，與一般銷售之價格及交易條件決定方式尚無顯著不同。銷貨予關係人之收款條件與一般銷售亦無顯著不同。

## 2.向關係人購買商品

合併公司向關係人重大進貨金額及其未結清餘額如下：

	進 貨	
	112年度	111年度
關聯企業	\$ 2,350,887	2,849,336

## 應付關係人款項

	112.12.31	111.12.31
關聯企業	\$ 937,484	727,109

合併公司對上述關係人之進貨價格與合併公司向一般廠商之進貨價格無顯著不同。

## 3.租金收入及其未結清餘額如下：

	交易金額	
	112年度	111年度
租金收入		
關聯企業	\$ 2,500	3,890

## 其他應收關係人款

	112.12.31	111.12.31
應收租金		
關聯企業	\$ 225	339

## 4.取得資產價款與營業費用及其未結清餘額如下：

	交易金額	
	112年度	111年度
取得資產價款		
關聯企業	\$ 243,127	91,510
捐贈費用		
WFQ	\$ 33,487	35,616

## 緯創資通股份有限公司及子公司合併財務報告附註(續)

	其他應付關係人款	
	112.12.31	111.12.31
應付取得資產款項		
關聯企業	\$ 560	4,117
5.取得股權		
合併公司於民國一一年第一季向BTI取得BTA 30%之股權，取得價款33,202千元，業已付訖。		
6.租 賃		
合併公司與關係人WNC簽訂總價值326,523千元之廠房及倉庫租賃合約，於民國一一年度及一一年度分別認列利息支出2,902千元及1,672千元。截至民國一一年及一一年十二月三十一日止租賃負債餘額分別為200,447千元及80,037千元。		
7.應收代墊款項		
合併公司為關聯企業代購、墊付費用及退修退換等而產生之其他應收款，期末未結清餘額如下：		
	其他應收關係人款	
	112.12.31	111.12.31
關聯企業	\$ 4,524	3,671
8.應付代墊款項		
關聯企業代合併公司墊付技術服務、人力顧問服務及維修費等產生之其他應付款，期末未結清餘額如下：		
	其他應付關係人款	
	112.12.31	111.12.31
關聯企業	\$ 35,301	43,524
9.綜上其他應收款－關係人之明細彙總如下：		
	112.12.31	111.12.31
其他應收款－關係人：		
應收租金	\$ 225	339
其他應收款	4,524	3,671
	\$ 4,749	4,010

## 緯創資通股份有限公司及子公司合併財務報告附註(續)

10.綜上其他應付款－關係人之明細彙總如下：

	112.12.31	111.12.31
其他應付款－關係人：		
應付取得資產款項	\$ 560	4,117
其他應付款	35,301	43,524
	\$ 35,861	47,641
(三)主要管理人員交易		
主要管理人員報酬包括：		
	112年度	111年度
短期員工福利	\$ 145,429	120,339
退職後福利	3,912	2,892
其他長期福利	1,992	2,024
	\$ 151,333	125,255

## 八、質押之資產

合併公司提供質押擔保之資產帳面價值明細如下：

資產名稱	質押擔保標的	112.12.31	111.12.31
存貨	備料擔保	\$ 952,785	951,948
其他流動資產及其他非流動資產－受限制銀行存款	履約保證金	1,779,142	1,606,785
其他非流動資產－受限制銀行存款	信用狀擔保	283	1,905
其他非流動資產－受限制銀行存款	海關保證金	6,347	6,342
其他非流動資產－受限制銀行存款	訟訴擔保	1,798	-
		\$ 2,740,355	2,566,980

## 九、重大或有負債及未認列之合約承諾

(一)合併公司已開立未使用之信用狀：

	112.12.31	111.12.31
已開立未使用信用狀	\$ 92,349	65,461

## 十、重大之災害損失：無。

## 一、重大之期後事項

本公司董事會於民國一一年三月十二日擬議通過民國一一年度之盈餘分配案如下：

	112年度
普通股股利	
現金	\$ 7,461,546

有關本公司民國一一年度之盈餘分配案尚待於民國一一年五月召開之股東常會決議。



## 緯創資通股份有限公司及子公司合併財務報告附註(續)

## 緯創資通股份有限公司及子公司合併財務報告附註(續)

## 二、其他

(一)員工福利、折舊及攤銷費用功能別彙總如下：

功 能 別 性 質 別	112年度			111年度		
	屬於營業 成本者	屬於營業 費用者	合 計	屬於營業 成本者	屬於營業 費用者	合 計
員工福利費用						
薪資費用	19,643,644	18,793,623	38,437,267	22,411,410	18,453,979	40,865,389
勞健保費用	3,006,861	1,592,125	4,598,986	3,186,171	1,502,719	4,688,890
退休金費用	661,922	627,734	1,289,656	529,769	587,727	1,117,496
董事酬金	-	151,784	151,784	-	137,240	137,240
其他員工福利費用	2,300,758	801,568	3,102,326	2,508,702	674,465	3,183,167
折舊費用	10,318,706	1,560,040	11,878,746	9,656,781	1,358,724	11,015,505
攤銷費用	54,383	412,031	466,414	44,218	415,388	459,606

## 三、附註揭露事項

(一)重大交易事項相關資訊

民國一一二年度合併公司依證券發行人財務報告編製準則之規定，應再揭露之重大交易事項相關資訊如下：

1. 資金貸與他人：請詳附表一。
2. 為他人背書保證：請詳附表二。
3. 期末持有有價證券情形(不包含投資子公司、關聯企業及合資權益部分)：請詳附表三。
4. 累積買進或賣出同一有價證券之金額達新台幣三億元或實收資本額百分之二十以上者：請詳附表四。
5. 取得不動產之金額達新台幣三億元或實收資本額百分之二十以上者：請詳附表五。
6. 處分不動產之金額達新台幣三億元或實收資本額百分之二十以上者：請詳附表六。
7. 與關係人進、銷貨之金額達新台幣一億元或實收資本額百分之二十以上者：請詳附表七。
8. 應收關係人款項達新台幣一億元或實收資本額百分之二十以上者：請詳附表八。
9. 從事衍生工具交易：請詳附註六(二)之說明。
10. 母子公司間業務關係及重要交易往來情形：請詳附表九。

(二)轉投資事業相關資訊(不包含大陸被投資公司)

民國一一二年度合併公司之轉投資事業資訊：請詳附表十。

(三)大陸投資資訊：請詳附表十一。

(四)主要股東資訊：無。

## 十四、部門資訊

(一)一般性資訊：

合併公司目前主要營業項目為設計、製造個人電腦零組件及其他相關資訊產品，依合併公司營運決策者之管理方式，各事業群各為一營運部門，惟經依公報規定彙總後僅有「研發及製造服務部門」因達量化門檻而為一應報導部門，其餘營運部門因不具重大性而毋需揭露為應報導部門。

(二)應報導部門損益、資產、負債及其衡量基礎與調節之資訊：

合併公司營運部門損益以營業利益為衡量，並作為評估績效之基礎。營運部門之會計政策與附註四所述之「重大會計政策之彙總說明」相同。

合併公司營運部門資訊及調節如下：

	112年度			
	研發及製造 服務部門	其它部門	調 整 及銷除	合 計
收 入：				
來自外部客戶收入	\$ 813,525,930	53,531,077	-	867,057,007
部門間收入	8,113,125	662,289	(8,775,414)	-
收入合計	<u>\$ 821,639,055</u>	<u>54,193,366</u>	<u>(8,775,414)</u>	<u>867,057,007</u>
部門損益	<u>\$ 21,350,777</u>	<u>6,039,480</u>	<u>(3,069,563)</u>	<u>24,320,694</u>
	111年度			
	研發及製造 服務部門	其它部門	調 整 及銷除	合 計
收 入：				
來自外部客戶收入	\$ 925,447,986	59,171,170	-	984,619,156
部門間收入	7,316,005	711,018	(8,027,023)	-
收入合計	<u>\$ 932,763,991</u>	<u>59,882,188</u>	<u>(8,027,023)</u>	<u>984,619,156</u>
部門損益	<u>\$ 23,098,229</u>	<u>4,373,915</u>	<u>(2,761,230)</u>	<u>24,710,914</u>

緯創資通股份有限公司及子公司合併財務報告附註(續)

(三)地區別資訊

合併公司地區別資訊如下，非流動資產則依據資產所在地理位置歸類。  
非流動資產：

	112.12.31	111.12.31
臺灣	\$ 20,471,801	16,336,862
亞洲	30,043,709	40,730,000
其他國家	10,755,529	8,941,449
合計	\$ 61,271,039	66,008,311

上列非流動資產係指不動產、廠房及設備、使用權資產、無形資產及其他非流動資產，惟不包含商譽。

(四)重要客戶資訊

合併公司民國一一二年度及一一一年度佔綜合損益表上銷貨收入淨額10%以上之客戶明細如下：

客戶名稱	112年度		111年度	
	銷貨淨額	所佔比例%	銷貨淨額	所佔比例%
客戶辛	\$ 281,698,350	32	310,161,092	32
客戶壬	111,546,046	13	153,624,651	16
客戶乙	92,522,385	11	80,324,785	8
客戶丙	75,429,677	9	101,524,048	10

緯創資通股份有限公司及其子公司合併財務報告附註(續)

附表一 資金貸與他人  
(一一二二年十二月三十一日)

編號	貸出資金之公司	貸與對象	往來科目	是否為關係人	本期最高金額	期末餘額	實際動支金額	利率區間	資金貸與性質(註一)	業務往來金額	有短期融通資金必要之原因	提列備抵呆帳金額	擔保品		對個別對象資金貸與限額	資金貸與總額	備註	
													名稱	價值				
0	本公司	需備品保建	其他應收款	是	2,700,000	1,500,000	1,200,000	2.00%	2	-	-	-	-	-	10,422,411	52,112,055	(註一、註三、註四及註十六)	
1	WAKS	WTZ	其他應收款	是	1,257,200	614,700	614,700	5.20%	2	-	-	-	-	-	31,186,985	31,186,985	(註五及註十六)	
1	WAKS	WGKS	其他應收款	是	694,944	-	-	1.50%	2	-	-	-	-	-	31,186,985	31,186,985	(註五及註十六)	
1	WAKS	XTRKS	其他應收款	是	111,240	-	-	4.00%	2	-	-	-	-	-	31,186,985	31,186,985	(註五及註十六)	
1	WAKS	WZS	其他應收款	是	1,108,300	1,081,075	1,081,075	3.00%	2	-	-	-	-	-	31,186,985	31,186,985	(註五及註十六)	
2	WCQ	WTZ	其他應收款	是	1,245,400	-	-	1.50%	2	-	-	-	-	-	18,763,547	18,763,547	(註六及註十六)	
2	WCQ	WSCQ	其他應收款	是	1,620,950	922,050	922,050	3.50%	2	-	-	-	-	-	18,763,547	18,763,547	(註六及註十六)	
2	WCQ	WMCCQ	其他應收款	是	259,352	245,659	245,659	3.50%	2	-	-	-	-	-	18,763,547	18,763,547	(註六及註十六)	
2	WCQ	WVN	其他應收款	是	3,688,200	3,688,200	2,305,125	3.00%-5.20%	2	-	-	-	-	-	18,763,547	18,763,547	(註六及註十六)	
2	WCQ	WSPH	其他應收款	是	421,447	399,555	399,555	5.32%	2	-	-	-	-	-	18,763,547	18,763,547	(註六及註十六)	
3	WCH	WGTX	其他應收款	是	157,150	-	-	3.50%	2	-	-	-	-	-	-	-	-	(註七及註十六)
3	WCH	WIMX	其他應收款	是	215,362	-	-	1.50%	2	-	-	-	-	-	-	-	-	(註七及註十六)
4	WCCZ	WSCZ	其他應收款	是	1,250,400	1,229,400	1,229,400	3.50%-6.20%	2	-	-	-	-	-	7,941,593	7,941,593	(註八及註十六)	
4	WCCZ	WVN	其他應收款	是	1,452,060	-	-	1.50%	2	-	-	-	-	-	7,941,593	7,941,593	(註八及註十六)	
5	WSSG	WMMI	其他應收款	是	3,890,280	-	-	9.87%	2	-	-	-	-	-	-	-	-	(註九及註十六)
6	WMKS	XTRKS	其他應收款	是	333,720	324,323	324,323	4.00%	2	-	-	-	-	-	6,233,534	6,233,534	(註十及註十六)	
6	WMKS	WOSH	其他應收款	是	133,488	-	-	4.00%	2	-	-	-	-	-	6,233,534	6,233,534	(註十及註十六)	
6	WMKS	WRKS	其他應收款	是	164,323	164,323	138,378	3.00%-4.00%	2	-	-	-	-	-	6,233,534	6,233,534	(註十及註十六)	
6	WMKS	WTKS	其他應收款	是	354,656	345,944	216,215	3.00%-4.00%	2	-	-	-	-	-	6,233,534	6,233,534	(註十及註十六)	
7	WCHK	WSPH	其他應收款	是	390,676	-	-	1.50%	2	-	-	-	-	-	3,023,342	3,023,342	(註十一及註十六)	
8	WCD	WTZ	其他應收款	是	3,890,280	3,688,200	3,688,200	1.50%-5.20%	2	-	-	-	-	-	28,315,055	28,315,055	(註十二及註十六)	
9	WZS	WTZ	其他應收款	是	2,917,710	2,766,150	2,458,800	1.50%-5.20%	2	-	-	-	-	-	63,333,346	63,333,346	(註十三及註十六)	
10	WUOK	WGKS	其他應收款	是	761,350	676,170	583,965	5.20%	2	-	-	-	-	-	11,065,161	11,065,161	(註十四及註十六)	
11	鼎創	轉騰	其他應收款	是	200,000	200,000	-	2.00%	2	-	-	-	-	-	1,037,510	4,150,041	(註十五及註十六)	

(註一)：本公司資金貸與他人之總額以本公司最近期經會計師簽證或核閱之財務報表淨值之50%為限，其中因短期融通資金必要之貸與總額以本公司最近期經會計師簽證或核閱之財務報表淨值之40%為限。  
(註二)：資金貸與性質如下：  
1：有業務往來者。  
2：有短期融通資金必要之必要者。  
(註三)：因業務往來之類別對象限額  
對每一借款人之限額，依下列情況分別訂定之：  
(一)本公司持股比例在50%以上之企業，以不超過本公司淨值之10%為限。  
(二)本公司持股比例在50%以下之企業，以不超過該企業淨值之40%且不超過本公司淨值之5%為限。  
(三)其他借款對象以借款人之淨值之25%且不超過本公司淨值之10%為限。  
(註四)：因短期融通資金必要之類別對象限額，以不超過本公司淨值之10%為限。  
(註五)：子公司WAKS  
(一)WAKS資金貸與他人之總額以WAKS最近期經會計師簽證或核閱之財務報表淨值之50%為限，其中因短期融通資金必要之貸與總額以WAKS最近期經會計師簽證或核閱之財務報表淨值之40%為限，但與母公司直接及間接持有表決權股份100%之境內境內外子公司間之資金貸與總額，以WAKS最近期經會計師簽證或核閱之財務報表淨值之三倍為限。  
(二)WAKS最近期經會計師簽證或核閱之財務報表淨值之40%為限，但與母公司直接及間接持有表決權股份100%之境內境內外子公司間之資金貸與總額，以WAKS最近期經會計師簽證或核閱之財務報表淨值之三倍為限。  
(三)其他借款對象以借款人之淨值之25%且不超過本公司淨值之10%為限。  
(四)WAKS最近期經會計師簽證或核閱之財務報表淨值之50%為限，其中因短期融通資金必要之貸與總額以WAKS最近期經會計師簽證或核閱之財務報表淨值之40%為限，但與母公司直接及間接持有表決權股份100%之境內境內外子公司間之資金貸與總額，以WAKS最近期經會計師簽證或核閱之財務報表淨值之三倍為限。  
(五)WAKS最近期經會計師簽證或核閱之財務報表淨值之50%為限，其中因短期融通資金必要之貸與總額以WAKS最近期經會計師簽證或核閱之財務報表淨值之40%為限，但與母公司直接及間接持有表決權股份100%之境內境內外子公司間之資金貸與總額，以WAKS最近期經會計師簽證或核閱之財務報表淨值之三倍為限。

緯創資通股份有限公司及其子公司合併財務報告附註(續)

- (註六)： 子公司WCO
  - (一)WCO資金貸與他人之總額以WCO最近期經會計師簽證或核閱之財務報表淨值之50%為限，其中因短期融通資金必要之貸與總額以WCO最近期經會計師簽證或核閱之財務報表淨值之40%為限，但與母公司直接及間接持有表決權股份100%之境內境外子公司間之資金貸與總額，以WCO最近期併入母公司財務報表淨值之三倍為限。就符合本作業程序而貸與境外公司之總額，以WCO向國家外匯管理局核准境外放款額度餘額為限。
  - (二)就母公司直接及間接持有100%表決權股份或100%限權之境內境外子公司，因有短期融通資金之必要而借貸者，對每一借款人之總額有短期融通資金之必要，對每一借款人之總額，以不超過WCO最近期併入母公司財務報表淨值之三倍為限。
- (註七)： 子公司WCH
  - (一)WCH資金貸與他人之總額以WCH最近期經會計師審計之財務報表淨值之40%為限，但與母公司直接及間接持有表決權股份100%之國外子公司間之資金貸與總額，以WCH最近期併入母公司財務報表淨值之三倍為限。
  - (二)WCH因短期融通資金必要之個別對象限額，以不超過WCH淨值之10%為限，但與母公司直接及間接持有表決權股份100%之國外子公司間，因有短期融通資金之必要而借貸者，對每一借款人之總額，以不超過WCH最近期併入母公司財務報表淨值之三倍為限。
- (註八)： 子公司WCCZ
  - (一)WCCZ資金貸與他人之總額以WCCZ最近期經會計師審計之財務報表淨值之40%為限，但與母公司直接及間接持有表決權股份100%之國外子公司間之資金貸與總額，以WCCZ最近期併入母公司財務報表淨值之三倍為限。
  - (二)WCCZ因短期融通資金必要之個別對象限額，以不超過WCCZ淨值之10%為限，但與母公司直接及間接持有表決權股份100%之國外子公司間，因有短期融通資金之必要而借貸者，對每一借款人之總額，以不超過WCCZ最近期併入母公司財務報表淨值之三倍為限。
- (註九)： 子公司WSSG
  - (一)WSSG資金貸與他人之總額以WSSG最近期經會計師審計之財務報表淨值之40%為限，但與母公司直接及間接持有表決權股份100%之國外子公司間之資金貸與總額，以WSSG最近期併入母公司財務報表淨值之三倍為限。
  - (二)WSSG因短期融通資金必要之個別對象限額，以不超過WSSG淨值之10%為限，但與母公司直接及間接持有表決權股份100%之國外子公司間，因有短期融通資金之必要而借貸者，對每一借款人之總額，以不超過WSSG最近期併入母公司財務報表淨值之三倍為限。
- (註十)： 子公司WMKS
  - (一)WMKS資金貸與他人之總額以WMKS最近期經會計師簽證或核閱之財務報表淨值之50%為限，其中因短期融通資金必要之貸與總額以WMKS最近期經會計師簽證或核閱之財務報表淨值之40%為限，但與母公司直接及間接持有表決權股份100%之境內境外子公司間之資金貸與總額，以WMKS最近期併入母公司財務報表淨值之三倍為限。
  - 向國家外匯管理局核准境外放款額度餘額為限。
  - (二)就母公司直接及間接持有100%表決權股份或100%限權之境內境外子公司，因有短期融通資金之必要而借貸者，對每一借款人之總額，以不超過WMKS最近期併入母公司財務報表淨值之三倍為限。
- (註十一)： 子公司WCHK
  - (一)WCHK資金貸與他人之總額以WCHK最近期經會計師審計之財務報表淨值之40%為限，但與母公司直接及間接持有表決權股份100%之國外子公司間之資金貸與總額，以WCHK最近期併入母公司財務報表淨值之三倍為限。
  - (二)WCHK因短期融通資金必要之個別對象限額，以不超過WCHK淨值之10%為限，但與母公司直接及間接持有表決權股份100%之國外子公司間，因有短期融通資金之必要而借貸者，對每一借款人之總額，以不超過WCHK最近期併入母公司財務報表淨值之三倍為限。
- (註十二)： 子公司WCD
  - (一)WCD資金貸與他人之總額以WCD最近期經會計師簽證或核閱之財務報表淨值之50%為限，其中因短期融通資金必要之貸與總額以WCD最近期經會計師簽證或核閱之財務報表淨值之40%為限，但與母公司直接及間接持有表決權股份100%之境內境外子公司間之資金貸與總額，以WCD最近期併入母公司財務報表淨值之三倍為限。就符合本作業程序而貸與境外公司之總額，以WCD向國家外匯管理局核准境外放款額度餘額為限。
  - (二)就母公司直接及間接持有100%表決權股份或100%限權之境內境外子公司，因有短期融通資金之必要而借貸者，對每一借款人之總額，以不超過WCD最近期併入母公司財務報表淨值之三倍為限。
- (註十三)： 子公司WZS
  - (一)WZS資金貸與他人之總額以WZS最近期經會計師簽證或核閱之財務報表淨值之50%為限，其中因短期融通資金必要之貸與總額以WZS最近期經會計師簽證或核閱之財務報表淨值之40%為限，但與母公司直接及間接持有表決權股份100%之境內境外子公司間之資金貸與總額，以WZS最近期併入母公司財務報表淨值之三倍為限。就符合本作業程序而貸與境外公司之總額，以WZS向國家外匯管理局核准境外放款額度餘額為限。
  - (二)就母公司直接及間接持有100%表決權股份或100%限權之境內境外子公司，因有短期融通資金之必要而借貸者，對每一借款人之總額，以不超過WZS最近期併入母公司財務報表淨值之三倍為限。
- (註十四)： 子公司WOOK
  - (一)WOOK資金貸與他人之總額以WOOK最近期經會計師簽證或核閱之財務報表淨值之50%為限，其中因短期融通資金必要之貸與總額以WOOK最近期經會計師簽證或核閱之財務報表淨值之40%為限，但與母公司直接及間接持有表決權股份100%之境內境外子公司間之資金貸與總額，以WOOK最近期併入母公司財務報表淨值之三倍為限。就符合本作業程序而貸與境外公司之總額，以WOOK向國家外匯管理局核准境外放款額度餘額為限。
  - (二)就母公司直接及間接持有100%表決權股份或100%限權之境內境外子公司，因有短期融通資金之必要而借貸者，對每一借款人之總額，以不超過WOOK最近期併入母公司財務報表淨值之三倍為限。

緯創資通股份有限公司及其子公司合併財務報告附註(續)

- (註十五)： 子公司鼎創
  - (一)鼎創因短期融通資金必要之貸與總額，以鼎創最近期併入母公司合併財務報告時經會計師查核或核閱之財務報表淨值之40%為限。
  - (二)因短期融通資金必要之個別對象限額，以不超過鼎創最近期併入母公司合併財務報告時經會計師查核或核閱後之財務報表淨值之10%為限。
- (註十六)： 上列交易於編製合併財務報告時業已沖銷。



緯創資通股份有限公司及其子公司合併財務報告附註(續)

附表二 為他人背書保證  
(一一年十二月三十一日)

單位：新台幣千元

編號	背書保證者 公司名稱	被背書保證對象		對單一企業 背書保證限額 (註二)、(註四)及 (註八)	本期最高 背書保證 餘額	期末背書 保證餘額	實際動支 金額	以財產擔 保之背書 保證金額	累計背書保證 金額占最近期 財務報表淨值 之比率	背書保證 最高限額 (註一)、(註三)及 (註八)	屬母公司 對子公司 背書保證	屬子公司 對母公司 背書保證	屬對大陸 地區背書 保證	備註
		公司名稱	關係 (註九)											
0	本公司	WJP	2	31,267,233	816,960	542,250	-	-	0.52%	104,224,111	Y	N	N	(註十)
0	本公司	Cowin(註五)	2	31,267,233	32,419	30,735	-	-	0.03%	104,224,111	Y	N	N	(註十)
0	本公司	WZS與WAKS共用(註五)	2	31,267,233	64,838	61,470	-	-	0.06%	104,224,111	Y	N	Y	(註十)
0	本公司	WCCZ	2	31,267,233	503,088	492,512	-	-	0.47%	104,224,111	Y	N	N	(註十)
0	本公司	WBR	2	31,267,233	907,732	860,580	-	-	0.83%	104,224,111	Y	N	N	(註十)
0	本公司	WIN	2	31,267,233	2,188,283	2,074,613	-	-	1.99%	104,224,111	Y	N	N	(註十)
0	本公司	WSSG	2	31,267,233	8,422,760	6,269,940	-	-	6.02%	104,224,111	Y	N	N	(註十)
0	本公司	WTX	2	31,267,233	2,102,364	1,413,810	-	-	1.36%	104,224,111	Y	N	N	(註十)
0	本公司	WGTX	2	31,267,233	826,685	768,375	-	-	0.74%	104,224,111	Y	N	N	(註十)
0	本公司	WTZ	2	31,267,233	3,602,748	1,488,858	-	-	1.43%	104,224,111	Y	N	Y	(註十)
0	本公司	WSMX	2	31,267,233	648,380	614,700	-	-	0.59%	104,224,111	Y	N	N	(註十)
0	本公司	WGKS	2	31,267,233	194,514	184,410	-	-	0.18%	104,224,111	Y	N	Y	(註十)
0	本公司	WCCZ及WSCZ共用	2	31,267,233	1,653,369	1,567,485	-	-	1.50%	104,224,111	Y	N	N	(註十)
0	本公司	WMSK與WTZ及WGS共用	2	31,267,233	614,800	-	-	-	-	-	Y	N	Y	(註十)
0	本公司	WTR	2	31,267,233	32,419	30,735	-	-	0.03%	104,224,111	Y	N	N	(註十)
0	本公司	WCH	2	31,267,233	38,458	-	-	-	-	-	Y	N	N	(註十)
0	本公司	WZC	2	31,267,233	872,000	872,000	472,000	-	0.84%	104,224,111	Y	N	N	(註十)
0	本公司	WSCQ	2	31,267,233	3,154,522	2,637,906	2,023,206	-	2.53%	104,224,111	Y	N	Y	(註十)
0	本公司	WZC	2	31,267,233	185,000	185,000	-	-	0.18%	104,224,111	Y	N	N	(註十)
0	本公司	WSCQ及WMCQ共用	2	31,267,233	486,285	461,025	-	-	0.44%	104,224,111	Y	N	Y	(註十)
0	本公司	WMMI及WIN共用	2	31,267,233	1,936,080	1,536,750	-	-	1.47%	104,224,111	Y	N	N	(註十)
0	本公司	理本	2	31,267,233	400,000	200,000	-	-	0.19%	104,224,111	Y	N	N	(註十)
0	本公司	鼎創	2	31,267,233	1,200,000	600,000	-	-	0.58%	104,224,111	Y	N	N	(註十)
0	本公司	WMMI	2	31,267,233	7,294,833	6,916,695	-	-	6.64%	104,224,111	Y	N	N	(註十)
0	本公司	WMMY	2	31,267,233	9,114,700	5,071,275	4,241,430	-	4.87%	104,224,111	Y	N	N	(註十)
0	本公司	WITT	2	31,267,233	1,068,620	891,315	-	-	0.86%	104,224,111	Y	N	N	(註十)
0	本公司	WVN	2	31,267,233	175,000	175,000	-	-	0.17%	104,224,111	Y	N	N	(註十)
0	本公司	WVW	2	31,267,233	9,005,355	9,005,355	4,149,225	-	8.64%	104,224,111	Y	N	N	(註十)
0	本公司	WVX	2	31,267,233	6,483,800	6,147,000	4,917,600	-	5.90%	104,224,111	Y	N	N	(註十)
0	本公司	WVY	2	31,267,233	145,886	138,308	-	-	0.13%	104,224,111	Y	N	N	(註十)
0	本公司	XTRKS	2	31,267,233	2,935,274	2,651,069	1,137,195	-	2.54%	104,224,111	Y	N	Y	(註十)
0	本公司	WSPH與WCCZ、WMX、WITX、WSSG及WMMY共用(註六)	2	31,267,233	1,406,700	1,383,075	756,081	-	1.33%	104,224,111	Y	N	N	(註十)
0	本公司	WAKS與WZS、WCD及WCO共用(註六)	2	31,267,233	937,800	922,050	504,054	-	0.88%	104,224,111	Y	N	Y	(註十)
1	緯穎	WYMX	2	12,670,215	1,432,086	1,357,697	29,608	-	3.21%	21,117,026	Y	N	N	(註十)
1	緯穎	WYUS	2	12,670,215	86,034	55,275	-	-	0.13%	21,117,026	Y	N	N	(註十)
1	緯穎	WYMY	2	12,670,215	141	-	-	-	-	21,117,026	Y	N	N	(註十)

緯創資通股份有限公司及其子公司合併財務報告附註(續)

- (註一)：本公司為他公司所為之背書保證總額以不超過本公司最近期經會計師簽證或核閱之報告所示之淨額為限。
- (註二)：本公司對單一企業背書保證總額以不超過本公司最近期經會計師簽證或核閱之報告所示之淨額之30%為限。
- (註三)：本公司及子公司對單一企業背書保證總額以不超過本公司最近期經會計師簽證或核閱之報告所示之淨額為限。
- (註四)：本公司及子公司對單一企業背書保證總額以不超過本公司最近期經會計師簽證或核閱之報告所示之淨額之50%為限。
- (註五)：Cowin與WZS及WAKS共用額度美金3,000,000元。
- (註六)：WSPH與WCCZ、WMX、WITX、WSSG、WMMY、WAKS、WZS、WCD及WCO共用額度美金75,000,000元。
- (註七)：本公司因董事會提議通過減債之額度，故共有新台幣922,050千元為重複計算之額度。
- (註八)：緯穎(背書保證作業程序)
1. 為他公司所為之背書保證總額以不超過本公司最近期經會計師簽證或核閱報告所示之淨額之50%為限。
  2. 對單一企業背書保證總額以不超過本公司最近期經會計師簽證或核閱報告所示之淨額之30%為限。
  3. 本公司及子公司對單一企業背書保證總額以不超過本公司最近期經會計師簽證或核閱報告所示之淨額之50%為限。
  4. 本公司及子公司對單一企業背書保證總額以不超過本公司最近期經會計師簽證或核閱報告所示之淨額之30%為限。
- (註九)：背書保證對象與公司之關係：
1. 有業務往來之公司。
  2. 公司直接及間接持有表決權之股份超過百分之五十之公司。
  3. 直接及間接持有表決權之股份超過百分之五十之公司。
  4. 公司直接及間接持有表決權之股份超過百分之五十之公司間。
  5. 基於承攬工程需要之共同起造人關係之規定互保之公司。
  6. 因共同投資關係由全體出資股東依其持股比例對其背書保證之公司。
  7. 同業間依消費者保護法規定從事預售屋銷售合約之履約保證連帶擔保。
- (註十)：上列交易於編製合併財務報告時業已沖銷。

緯創資通股份有限公司及其子公司合併財務報告附註(續)

附表三 期末持有有價證券情形(不包含投資子公司、關聯企業及合資控制權益部份)

(一一二二年十二月三十一日)

Table with columns: 持有之公司, 有價證券種類及名稱, 與有價證券發行人之關係, 帳列科目, 股數, 帳面金額, 持股比例, 公允價值, 期中最高持股或出資情形, 備註. Rows include various investments like 佳龍科技工程(股)公司, 茂林光電科技(股)公司, etc.

單位：新台幣千元

緯創資通股份有限公司及其子公司合併財務報告附註(續)

附表三 期末持有有價證券情形(不包含投資子公司、關聯企業及合資控制權益部份)

(一一二二年十二月三十一日)

Table with columns: 持有之公司, 有價證券種類及名稱, 與有價證券發行人之關係, 帳列科目, 股數, 帳面金額, 持股比例, 公允價值, 期中最高持股或出資情形, 備註. Rows include investments like 台新1699貨幣市場基金, 台新1699貨幣市場基金, etc.

單位：新台幣千元

緯創資通股份有限公司及其子公司合併財務報告附註(續)

附表三 期末持有有價證券情形(不包含投資子公司、關聯企業及合資控制權益部份)  
(一一二二年十二月三十一日)

持有之公司	有價證券種類及名稱		帳列科目	股數	帳面金額	期末	持股比例	公允價值	期中最高持股或出賣情形	備註
	與有價證券發行人之關係	金額								
鼎創	Thin Line Capital Fund II, LP	基金	透過其他綜合損益按公允價值衡量之金融資產-非流動	-	12,599	12,599	14.10%	12,599	14.10%	-
鼎創	500 GLOBAL FLAGSHIP VI, L.P.	基金	透過其他綜合損益按公允價值衡量之金融資產-非流動	-	48,755	48,755	2.00%	48,755	2.00%	-
鼎創	InfuseAI, INC	SAFE	透過其他綜合損益按公允價值衡量之金融資產-非流動	-	3,897	3,897	-	3,897	-	-
鼎創	MandMinc INCORPORATED	SAFE	透過其他綜合損益按公允價值衡量之金融資產-非流動	-	16,403	16,403	-	16,403	-	-
鼎創	智聯科技股份有限公司	債券	透過其他綜合損益按公允價值衡量之金融資產-非流動	-	30,000	30,000	-	30,000	-	-
WCO	渤海銀行-渤海信託存款-人民幣理財商品	結構性存款	透過其他綜合損益按公允價值衡量之金融資產-流動	-	129,920	129,920	-	129,920	-	-
緯創數技	台新1699貨幣市場基金	基金	透過其他綜合損益按公允價值衡量之金融資產-流動	28,835	402,032	402,032	-	402,032	-	-
緯創數技	MOBAGEL, INC	股票	透過其他綜合損益按公允價值衡量之金融資產-非流動	1,121	61,386	61,386	6.58%	61,386	6.58%	6.74%
緯創數技	InfuseAI, INC	股票	透過其他綜合損益按公允價值衡量之金融資產-非流動	82	4,308	4,308	4.96%	4,308	4.99%	8.73%
緯創數技	國際信託機器股份有限公司	股票	透過其他綜合損益按公允價值衡量之金融資產-非流動	6,000	4,921	4,921	9.15%	4,921	11.24%	4.99%
緯創數技	MandMinc INCORPORATED	股票	透過其他綜合損益按公允價值衡量之金融資產-非流動	2,683	22,483	22,483	8.91%	22,483	8.91%	-
緯創數技	OmmiEyes Co., Ltd.	股票	透過其他綜合損益按公允價值衡量之金融資產-非流動	10,869	151,540	151,540	-	151,540	-	-
Win Smart	台新1699貨幣市場基金	基金	透過其他綜合損益按公允價值衡量之金融資產-流動	-	8,716	8,716	15.17%	-	15.17%	-
緯昌	富邦智慧基金	基金	透過其他綜合損益按公允價值衡量之金融資產-流動	15,538	250,202	250,202	-	250,202	-	-
緯昌	台新1699貨幣市場基金	基金	透過其他綜合損益按公允價值衡量之金融資產-流動	66,351	925,099	925,099	-	925,099	-	-
緯創生技	台新1699貨幣市場基金	基金	透過其他綜合損益按公允價值衡量之金融資產-流動	10,102	140,853	140,853	-	140,853	-	-
緯創生技	Adimies Biotechnology(Cayman) Co., Ltd.	股票	透過其他綜合損益按公允價值衡量之金融資產-非流動	15,000	11,520	11,520	16.67%	11,520	16.67%	-
緯創生技	Apollo Medical Optics, Inc.	股票	透過其他綜合損益按公允價值衡量之金融資產-非流動	8,935	32,891	32,891	18.65%	32,891	18.65%	-
緯創生技	Huku Biotechnology Corporation	股票	透過其他綜合損益按公允價值衡量之金融資產-非流動	375	-	-	9.93%	-	9.93%	-
緯創生技	Spartan Bioscience Inc.	股票	透過其他綜合損益按公允價值衡量之金融資產-非流動	1,691	-	-	3.11%	-	3.11%	-
緯創生技	博綠生技(股)公司	股票	透過其他綜合損益按公允價值衡量之金融資產-非流動	1,500	21,150	21,150	1.45%	21,150	1.45%	-
緯創生技	DIAGNOSTICS FOR THE REAL WORLD LIMITED	股票	透過其他綜合損益按公允價值衡量之金融資產-非流動	267	162,011	162,011	4.80%	162,011	4.80%	-
緯創生技	smiWEAR Company Limited	股票	透過其他綜合損益按公允價值衡量之金融資產-非流動	2	-	-	7.93%	-	7.93%	-
緯創生技	永加打醫學科技股份有限公司	股票	透過其他綜合損益按公允價值衡量之金融資產-非流動	700	-	-	3.95%	-	3.95%	-
緯創生技	Durmiyan, Inc.	股票	透過其他綜合損益按公允價值衡量之金融資產-非流動	124	-	-	0.36%	-	0.36%	-
緯創生技	捷勝生物科技股份有限公司	股票	透過其他綜合損益按公允價值衡量之金融資產-非流動	15,000	9,195	9,195	6.17%	9,195	8.33%	-
緯創生技	Hikari Fund L.P.	基金	透過其他綜合損益按公允價值衡量之金融資產-非流動	1,800	-	-	5.31%	-	5.31%	-
緯創生技	Pacific 8 Ventures fund I, L.P.	基金	透過其他綜合損益按公允價值衡量之金融資產-非流動	-	313,616	313,616	17.82%	313,616	17.82%	-
緯創生技	Pacific 8 Ventures fund II, L.P.	基金	透過其他綜合損益按公允價值衡量之金融資產-非流動	-	77,624	77,624	10.00%	77,624	10.00%	-
緯創生技	B-Temia_DN	債券	透過其他綜合損益按公允價值衡量之金融資產-非流動	-	25,805	25,805	-	25,805	-	-

附表四 累積買進或賣出同一有價證券之金額達新台幣三億元或實收資本額百分之二十以上者  
(一一二二年十二月三十一日)

買、賣之公司	有價證券種類及名稱	帳列科目	交易對象	期初		期末		單位	備註
				股數	金額	股數	金額		
本公司	WLLC	股票	(註一) 子公司	8,936	3,999,681	-	-	10,936	4,287,709
本公司	NSPH	股票	(註二) 子公司	139,567	26,653	-	-	964,567	499,553
本公司	WINX	股票	(註二) 子公司	133,410	1,134,354	-	-	965,532	2,570,869
本公司	WVNV	股票	(註二) 子公司	-	1,340,234	-	-	-	2,745,999
本公司	緯成	股票	(註二) 子公司	170,000	1,697,225	100,000	1,000,000	270,000	2,703,658
本公司	華智電子(股)公司	股票	(註二) 子公司	89,675	4,598,489	6,414	679,922	96,089	6,347,653
本公司	智聯科技(股)公司	股票	(註二) 子公司	-	545,044	19,328	752,575	690	1,528,350
緯昌	緯昌	股票	(註三) 子公司	4,321	958,427	545	812,384	3,776	911,883
緯昌	WLLC	股票	(註三) 子公司	5,739	1,272,990	545	812,339	125,035	687,150
WSSG	WIT	股票	(註二) 子公司	3,951	1,210,272	2,000	601,200	5,951	1,827,761
緯昌	WYVUS	股票	(註二) 子公司	710,507	647,235	-	-	-	1,363,529
緯昌	WYVAY	股票	(註二) 子公司	569,010	18,136,234	400,000	12,320,000	-	1,657,176
緯昌	WYVAX	股票	(註二) 子公司	336,764	2,304,502	231,628	1,539,208	-	30,792,233
WCD	WAKS	股票	(註二) 子公司	13,158	1,846,513	344,086	614,589	-	3,634,746
WCO	WCD	股票	(註二) 子公司	11,278	1,582,726	-	-	-	2,884,414
WZS	WZS	股票	(註二) 子公司	18,797	2,637,876	-	-	-	5,037,810
緯昌	WZS	股票	(註二) 子公司	37,354	518,000	37,354	518,000	672	503,261
緯昌	WZS	股票	(註二) 子公司	36,095	500,000	-	-	-	434,021
緯昌	WZS	股票	(註二) 子公司	91,783	1,270,500	60,889	841,500	837,753	647,220
緯昌	WZS	股票	(註二) 子公司	44,300	646,000	-	-	-	402,032
緯昌	WZS	股票	(註二) 子公司	28,835	400,000	-	-	-	28,835
緯昌	WZS	股票	(註二) 子公司	36,627	588,693	21,089	339,181	338,500	250,202
緯昌	WZS	股票	(註二) 子公司	71,982	996,800	5,631	78,062	78,000	925,099
緯昌	WZS	股票	(註二) 子公司	-	518,916	-	520,314	518,916	-
緯昌	WZS	股票	(註二) 子公司	-	235,131	-	737,402	235,131	-
緯昌	WZS	股票	(註二) 子公司	-	2,650,796	-	2,660,881	2,650,796	-
緯昌	WZS	股票	(註二) 子公司	-	5,029,431	-	4,984,111	4,929,702	-
緯昌	WZS	股票	(註二) 子公司	-	985,940	-	991,164	985,940	-
緯昌	WZS	股票	(註二) 子公司	-	670,267	-	672,910	670,267	-
緯昌	WZS	股票	(註二) 子公司	-	5,037,810	-	5,061,751	5,037,810	-

(註一)：上列交易屬於關聯合併財務報告時業已沖銷。  
(註二)：係辦理現金買賣。  
(註三)：係出售無條件認購權。

緯創資通股份有限公司及其子公司合併財務報告附註(續)

附表五 取得不動產之金額達新台幣三億元或實收資本額百分之二十以上者：  
(一一二二年十二月三十一日)

取得不動產之公司	財產名稱	事實發生日	交易金額	價款支付情形	交易對象	關係	交易對象關係人		關係	價格決定之參考依據	取價目的與情形	其他約定事項
							所有人	擔保人				
本公司	AI阿北智慧園區	2021/3/23	6,700,000	已支付 49%	利普工程股份有限公司、 英捷工程股份有限公司、 環美室內裝修有限公司等	-	-	-	因屬細地委建設不適用	因應未來營運所需	-	
高品品開發	不動產、廠房及設備-廠房	2021/12/15	3,339,240	已支付 6%	利普工程股份有限公司	-	-	-	因屬細地委建設不適用	因應未來營運所需	-	
高品品開發	不動產、廠房及設備-廠房-機電工程	2022/11/16	383,250	已支付 100%	永頂工程股份有限公司	-	-	-	因屬細地委建設不適用	因應未來營運所需	-	
鼎創	不動產、廠房及設備-宿舍及辦公大樓	2022/4/20	2,125,000	已支付 13%	展誠營造股份有限公司	-	-	-	因屬細地委建設不適用	因應未來營運所需	-	
WIMX	不動產、廠房及設備-土地	2021/3/23	436,744	已支付 100%	VESTA BAJA CALIFORNIA, SOCIEDAD DE RESPONSABILIDAD LIMITADA DE CAPITAL VARIABLE	-	-	-	參考專業估價師出具之估價報告書	因應未來營運所需	-	
WINX	不動產、廠房及設備-廠房	2021/3/23	2,237,508	已支付 89%	COPACHISA SA DE CV	-	-	-	因屬自地委建設不適用	因應未來營運所需	-	
WVYN	不動產、廠房及設備-廠房	2022/9/30	2,502,295	已支付 96%	建興越南建設發展責任有限公司、 聖輝工程科技責任有限公司	-	-	-	因屬細地委建設不適用	因應未來營運所需	-	
WYMY	不動產、廠房及設備-土地	2021/9/16	307,504	已支付 100%	SENAI AIRPORT CITY SDN. BHD.	-	-	-	參考專業估價師出具之估價報告書	因應未來營運所需	-	
WYMY	不動產、廠房及設備-土地	2021/9/16	187,901	已支付 100%	SENAI AIRPORT CITY SDN. BHD.	-	-	-	參考專業估價師出具之估價報告書	因應未來營運所需	-	
WYMY	不動產、廠房及設備-廠房	2022/3/23	884,074	已支付 97%	HWA HIN SDN. BHD.	-	-	-	因屬自地委建設不適用	因應未來營運所需	-	
WYMY	不動產、廠房及設備-廠房	2022/8/15	2,185,995	已支付 54%	HWA HIN SDN. BHD.	-	-	-	因屬自地委建設不適用	因應未來營運所需	-	

(註)：係根據董事會所核准資本預算案之預期交易資訊，其實際交易資訊應以合約為準。

緯創資通股份有限公司及其子公司合併財務報告附註(續)

附表六 處分不動產之金額達新台幣三億元或實收資本額百分之二十以上者：  
(一一二二年十二月三十一日)

處分不動產之公司	財產名稱	事實發生日	原取得日期	帳面價值	交易金額	價款收取情形	處分損益	交易對象	關係	處分目的	價格決定之參考依據	其他約定事項
WMMY	不動產、廠房及設備-廠房	2023/9/14	2021/5/20	353,500	-	-	-	NXP MALAYSIA SDN. BHD.	-	處未來營運需求	參考專業估價師出具之估價報告書	-

(註)：民國一一二二年九月經董事會決議通過出售馬來西亞子公司WMMY於馬來西亞自由貿易區工廠之部分不動產及設備，相關出售事宜仍進行中。



緯創資通股份有限公司及其子公司合併財務報告附註(續)

附表七 與關係人進、銷貨之金額達新台幣一億元或實收資本額百分之二十以上者  
(一一二二年十二月三十一日)

單位：新台幣千元

進銷貨之公司	交易對象名稱	關係	交易情形			交易條件與一般交易不同之情形及原因		應收(付)票據、帳款		備註
			進銷貨	金額	占總進銷貨之比率	授信期間	單價	授信期間	餘額	
本公司	WJP	子公司	銷貨	1,631,530	0.26%	OA90	-	730,630	0.31%	(註)
本公司	WTX	子公司	銷貨	2,564,073	0.40%	OA90	-	1,312,149	0.55%	(註)
本公司	WMKS	子公司	銷貨	780,338	0.12%	OA90	-	448,236	0.19%	(註)
本公司	WZS	子公司	銷貨	1,401,869	0.22%	OA90	-	10,585,516	4.43%	(註)
本公司	WITX	子公司	銷貨	39,289,631	6.19%	OA150	-	25,576,530	10.70%	(註)
本公司	WSCZ	子公司	銷貨	1,628,942	0.26%	OA90	-	461,447	0.19%	(註)
本公司	WSSG	子公司	銷貨	1,012,099	0.16%	OA90	-	436,582	0.18%	(註)
本公司	緯創醫學	子公司	銷貨	413,172	0.07%	OA90	-	161,098	0.07%	(註)
本公司	緯昌	子公司	銷貨	1,031,545	0.16%	OA60	-	359,109	0.15%	(註)
本公司	WMMY	子公司	銷貨	17,100,949	2.69%	OA90	-	30,934,648	12.94%	(註)
本公司	WMMI	子公司	銷貨	3,024,571	0.48%	OA180	-	23,903,919	10.00%	(註)
本公司	高雄晶傑達	子公司	銷貨	236,353	0.04%	OA60	-	148,511	0.06%	(註)
本公司	緯穎	子公司	銷貨	48,360,043	7.61%	OA45	-	5,091,912	2.13%	(註)
本公司	WYUS	子公司	銷貨	492,565	0.08%	OA45	-	121,286	0.05%	(註)
本公司	WYHK	子公司	銷貨	215,653	0.03%	OA45	-	33,141	0.01%	(註)
本公司	WTX	子公司	銷貨	190,788	0.03%	OA60	-	(47,893)	0.03%	(註)
本公司	WZS	子公司	進貨	107,395,745	18.44%	OA90	-	(31,651,405)	17.37%	(註)
本公司	WITX	子公司	進貨	817,184	0.14%	OA90	-	(713)	-	(註)
本公司	WAKS	子公司	進貨	9,169,979	1.57%	OA90	-	(3,382,469)	1.86%	(註)
本公司	WSKS	子公司	進貨	4,966,446	0.85%	OA60	-	(787,089)	0.43%	(註)
本公司	WCQ	子公司	進貨	116,087,014	19.94%	OA90	-	(37,910,792)	20.81%	(註)
本公司	WCD	子公司	進貨	161,975,170	27.82%	OA90	-	(26,522,972)	14.56%	(註)
本公司	WSCZ	子公司	進貨	179,621	0.03%	OA60	-	(29,963)	0.02%	(註)
本公司	WSCQ	子公司	進貨	9,685,046	1.66%	OA60	-	(1,074,536)	0.59%	(註)
本公司	FPI	關聯企業	進貨	287,552	0.05%	OA50	-	(33,456)	0.02%	-
本公司	WSSG	子公司	進貨	151,990	0.03%	OA60	-	(1,246)	-	(註)
本公司	WSPH	子公司	進貨	653,854	0.11%	OA30	-	(51,545)	0.03%	(註)
本公司	WMMY	子公司	進貨	43,702,317	7.51%	OA90	-	(22,913,849)	12.58%	(註)
本公司	WMMI	子公司	進貨	51,515,360	8.85%	OA45	-	(5,793,769)	3.18%	(註)
本公司	WOOK	子公司	進貨	9,100,757	1.56%	OA90	-	(2,532,512)	1.39%	(註)

緯創資通股份有限公司及其子公司合併財務報告附註(續)

附表七 與關係人進、銷貨之金額達新台幣一億元或實收資本額百分之二十以上者  
(一一二二年十二月三十一日)

單位：新台幣千元

進銷貨之公司	交易對象名稱	關係	交易情形			交易條件與一般交易不同之情形及原因		應收(付)票據、帳款		備註
			進銷貨	金額	占總進銷貨之比率	授信期間	單價	授信期間	餘額	
本公司	WCCD	子公司	進貨	1,297,727	0.22%	OA90	-	(580,324)	0.32%	(註)
本公司	緯穎	子公司	進貨	1,715,929	0.29%	OA45	-	(846,130)	0.46%	(註)
本公司	WYUS	子公司	進貨	2,359,297	0.41%	OA90	-	(5,088)	-	(註)
緯謙	本公司	子公司	銷貨	276,081	15.52%	OA90	-	39,350	14.60%	(註)
WAKS	本公司	子公司	銷貨	9,169,979	96.34%	OA90	-	3,382,469	94.68%	(註)
WAKS	WMMY	聯屬公司	銷貨	486,929	5.12%	OA90	-	223,230	6.25%	(註)
WAKS	WMMY	聯屬公司	進貨	150,374	2.16%	OA90	-	(4,750)	0.27%	(註)
WAKS	WOOK	聯屬公司	進貨	155,950	2.24%	OA90	-	(84,781)	4.80%	(註)
WBR	WYUS	聯屬公司	進貨	325,041	64.23%	OA90	-	(16,188)	51.15%	(註)
WCCD	本公司	子公司	銷貨	1,297,727	99.05%	OA90	-	580,324	99.93%	(註)
WCCD	WCD	聯屬公司	進貨	1,268,279	99.82%	OA90	-	(618,590)	99.30%	(註)
WCCZ	本公司	子公司	銷貨	757,916	86.62%	OA120	-	226,929	85.24%	(註)
WCD	本公司	子公司	銷貨	161,975,170	86.36%	OA90	-	26,522,972	77.54%	(註)
WCD	WSKS	聯屬公司	銷貨	3,427,481	1.83%	OA90	-	1,149,193	3.36%	(註)
WCD	WCQ	聯屬公司	銷貨	15,682,931	8.36%	OA90	-	4,229,234	12.36%	(註)
WCD	WMMY	聯屬公司	銷貨	4,922,306	2.62%	OA90	-	1,856,103	5.43%	(註)
WCD	WCCD	聯屬公司	銷貨	1,268,279	0.68%	OA90	-	618,590	1.81%	(註)
WCD	啟碁	關聯企業	進貨	265,046	0.14%	OA90	-	(100,471)	0.24%	-
WCD	WSKS	聯屬公司	進貨	145,080	0.08%	OA60	-	(52,298)	0.13%	(註)
WCD	WCQ	聯屬公司	進貨	15,728,109	8.50%	OA90	-	(736)	-	(註)
WCD	WMMY	聯屬公司	進貨	22,373,816	12.09%	OA90	-	(4,599,468)	11.05%	(註)
WCQ	本公司	子公司	銷貨	116,087,014	86.92%	OA90	-	37,910,792	98.63%	(註)
WCQ	WCD	聯屬公司	銷貨	15,728,109	11.78%	OA90	-	736	-	(註)
WCQ	WSCQ	聯屬公司	銷貨	1,605,466	1.20%	OA90	-	604,649	1.57%	(註)
WCQ	FLT	關聯企業	進貨	204,320	0.14%	OA90	-	(98,078)	0.21%	-
WCQ	WCD	聯屬公司	進貨	15,682,931	10.76%	OA90	-	(4,229,234)	8.88%	(註)
WCQ	WMMY	聯屬公司	進貨	2,013,947	1.38%	OA90	-	(781,025)	1.64%	(註)
WIMX	WMX	聯屬公司	銷貨	182,788	44.54%	OA30	-	90,519	36.66%	(註)
WIMX	WYMX	聯屬公司	銷貨	227,615	55.46%	OA30	-	156,420	63.34%	(註)
WIN	緯穎	聯屬公司	進貨	681,384	90.14%	OA30	-	(3,436)	13.54%	(註)

緯創資通股份有限公司及其子公司合併財務報告附註(續)

附表七 與關係人進、銷貨之金額達新台幣一億元或實收資本額百分之二十以上者  
(一一二一年十二月三十一日)

單位：新台幣千元

進銷貨之公司	交易對象名稱	關係	交易情形			交易條件與一般交易不同之情形及原因		應收(付)票據、帳款		備註
			進銷貨	金額	占總進銷貨之比率	授信期間	單價	授信期間	餘額	
緯昌	本公司	子公司	進貨	1,031,545	100.00%	OA60	-	(359,109)	100.00%	(註)
WITT	WITX	聯屬公司	銷貨	443,988	100.00%	YTPP	-	91,567	43.97%	(註)
WITT	WZS	聯屬公司	進貨	123,526	52.31%	OA90	-	-	-	(註)
WITX	本公司	子公司	銷貨	817,184	1.65%	OA90	-	713	-	(註)
WITX	WYUS	聯屬公司	銷貨	2,810,797	5.67%	OA45	-	621,608	3.63%	(註)
WITX	本公司	子公司	進貨	39,289,631	86.29%	OA150	-	(25,576,530)	85.83%	(註)
WJP	本公司	子公司	進貨	1,631,530	98.95%	OA90	-	(730,630)	97.82%	(註)
WMKS	WSSG	聯屬公司	銷貨	104,407	3.36%	OA60	-	30,819	2.62%	(註)
WMKS	本公司	子公司	進貨	780,338	29.18%	OA90	-	(448,236)	29.22%	(註)
WMMI	本公司	子公司	銷貨	51,515,560	94.74%	OA45	-	5,793,769	99.69%	(註)
WMMI	本公司	子公司	進貨	3,024,571	5.69%	OA180	-	(23,903,919)	90.57%	(註)
WMMY	WZS	聯屬公司	銷貨	591,562	0.64%	OA90	-	72,098	0.21%	(註)
WMMY	本公司	子公司	銷貨	43,702,317	47.60%	OA90	-	22,913,849	67.37%	(註)
WMMY	WAKS	聯屬公司	銷貨	150,374	0.16%	OA90	-	4,750	0.01%	(註)
WMMY	WCQ	聯屬公司	銷貨	2,013,947	2.19%	OA90	-	781,025	2.30%	(註)
WMMY	WCD	聯屬公司	銷貨	22,373,816	24.37%	OA90	-	4,599,468	13.52%	(註)
WMMY	WZS	聯屬公司	進貨	5,031,313	5.57%	OA90	-	(21,435)	0.06%	(註)
WMMY	本公司	子公司	進貨	486,929	0.54%	OA90	-	(23,230)	0.59%	(註)
WMMY	WCD	聯屬公司	進貨	17,100,949	18.94%	OA90	-	(30,934,648)	82.77%	(註)
WMMY	WCD	聯屬公司	進貨	4,922,306	5.45%	OA90	-	(1,856,103)	4.97%	(註)
緯創醫學	本公司	子公司	進貨	413,172	87.71%	OA90	-	(161,098)	57.70%	(註)
WMOK	WITT	聯屬公司	銷貨	2,209,384	97.23%	OA60	-	392,876	97.35%	(註)
WMOK	WZS	聯屬公司	銷貨	118,225	1.24%	OA90	-	2,877	0.11%	(註)
WMOK	本公司	子公司	銷貨	9,100,757	95.43%	OA90	-	2,532,512	94.57%	(註)
WMOK	WAKS	聯屬公司	銷貨	155,950	1.64%	OA90	-	84,781	3.17%	(註)
WMOK	WTZ	聯屬公司	進貨	350,107	3.94%	OA90	-	(74,841)	4.97%	(註)
WSCQ	本公司	子公司	銷貨	9,685,046	99.61%	OA60	-	1,074,536	98.58%	(註)
WSCQ	WCQ	聯屬公司	進貨	1,605,466	17.50%	OA90	-	(604,649)	22.07%	(註)
WSCZ	本公司	子公司	銷貨	179,621	4.17%	OA60	-	29,963	3.05%	(註)
WSCZ	本公司	子公司	進貨	1,628,942	45.69%	OA90	-	(461,447)	60.53%	(註)

緯創資通股份有限公司及其子公司合併財務報告附註(續)

附表七 與關係人進、銷貨之金額達新台幣一億元或實收資本額百分之二十以上者  
(一一二一年十二月三十一日)

單位：新台幣千元

進銷貨之公司	交易對象名稱	關係	交易情形			交易條件與一般交易不同之情形及原因		應收(付)票據、帳款		備註
			進銷貨	金額	占總進銷貨之比率	授信期間	單價	授信期間	餘額	
WSKS	本公司	子公司	銷貨	4,966,446	98.06%	OA60	-	787,089	72.81%	(註)
WSKS	WCD	聯屬公司	銷貨	145,080	2.86%	OA60	-	52,298	4.84%	(註)
WSKS	WCD	聯屬公司	進貨	3,427,481	90.07%	OA90	-	(1,149,193)	91.33%	(註)
WSMX	WTX	聯屬公司	進貨	165,624	60.51%	OA90	-	(45,270)	98.34%	(註)
WSPH	本公司	子公司	銷貨	653,854	100.00%	OA30	-	51,545	86.54%	(註)
WSSG	本公司	子公司	進貨	1,012,099	35.36%	OA90	-	(436,582)	63.88%	(註)
WSSG	本公司	子公司	銷貨	151,990	4.95%	OA60	-	1,246	0.19%	(註)
WTS	本公司	子公司	銷貨	103,925	100.00%	YTPP	-	9,004	100.00%	(註)
WTX	本公司	子公司	進貨	2,564,073	90.78%	OA90	-	(1,312,149)	91.11%	(註)
WTX	本公司	子公司	銷貨	190,788	3.44%	OA60	-	47,893	4.24%	(註)
WTX	WSMX	聯屬公司	銷貨	165,624	2.98%	OA90	-	45,270	4.01%	(註)
WTZ	WOOO	聯屬公司	銷貨	350,107	26.32%	OA90	-	74,841	94.07%	(註)
WTZS	WZS	聯屬公司	銷貨	654,799	29.96%	OA90	-	276,209	35.57%	(註)
WTZS	本公司	子公司	銷貨	817,455	37.40%	OA90	-	193,919	24.97%	(註)
WTZS	WZS	聯屬公司	進貨	738,817	100.00%	OA90	-	(328,079)	100.00%	(註)
WVN	WMMY	聯屬公司	銷貨	1,452,361	99.25%	OA90	-	151,565	100.00%	(註)
WVN	WZS	聯屬公司	進貨	341,288	46.81%	OA90	-	-	-	(註)
WYHK	本公司	子公司	進貨	215,752	27.32%	OA45	-	(33,140)	23.67%	(註)
WYHK	緯類	聯屬公司	進貨	559,295	70.87%	OA90	-	(103,528)	76.33%	(註)
緯類	WIN	聯屬公司	銷貨	684,012	0.77%	OA90	-	212,554	1.68%	(註)
緯類	WYUS	聯屬公司	銷貨	35,793,960	40.49%	OA150	-	5,260,002	41.53%	(註)
緯類	WYJP	聯屬公司	銷貨	3,246,957	3.67%	OA90	-	214,968	1.70%	(註)
緯類	WYKR	聯屬公司	銷貨	1,463,292	1.66%	OA90	-	86,930	0.69%	(註)
緯類	WYHK	聯屬公司	銷貨	559,295	0.63%	OA90	-	103,528	0.82%	(註)
緯類	WYKS	聯屬公司	銷貨	784,659	0.89%	OA90	-	265,138	2.09%	(註)
緯類	本公司	子公司	進貨	46,538,355	69.22%	OA45	-	(4,241,641)	47.30%	(註)
緯類	WYUS	聯屬公司	進貨	2,315,252	3.44%	OA90	-	(237,001)	2.64%	(註)
緯類	WYMY	聯屬公司	進貨	3,337,223	4.96%	OA30	-	(42,094)	0.47%	(註)

緯創資通股份有限公司及其子公司合併財務報告附註(續)

附表七 與關係人進、銷貨之金額達新台幣一億元或實收資本額百分之二十以上者  
(一一二二年十二月三十一日)

單位：新台幣千元

進銷貨之公司	交易對象名稱	關係	交易情形			交易條件與一般交易不同之情形及原因		應收(付)票據、帳款		備註
			金額	占總進銷貨之比率	授信期間	單價	授信期間	餘額	佔總應收(付)票據、帳款之比率	
WYJP	緯類	母子公司	3,246,957	100.00%	OA90	-	-	(214,968)	100.00%	(註)
WYKR	緯類	母子公司	1,463,292	100.00%	OA90	-	-	(86,930)	100.00%	(註)
WYKS	緯類	母子公司	784,659	100.00%	OA90	-	-	(265,138)	100.00%	(註)
WYMX	WYUS	聯屬公司	3,600,097	100.00%	OA60	-	-	339,563	100.00%	(註)
WYMY	緯類	母子公司	3,337,223	100.00%	OA30	-	-	42,094	100.00%	(註)
WYUS	WBR	聯屬公司	174,179	3.77%	OA45	-	-	-	-	(註)
WYUS	緯類	聯屬公司	308,304	0.16%	OA90	-	-	16,188	0.45%	(註)
WYUS	本公司	母子公司	2,315,252	1.44%	OA90	-	-	237,001	6.97%	(註)
WYUS	本公司	母子公司	493,868	0.27%	OA45	-	-	(121,053)	0.72%	(註)
WYUS	WITX	聯屬公司	2,792,364	1.52%	OA90	-	-	(621,608)	3.70%	(註)
WYUS	緯類	母子公司	35,793,960	20.12%	OA150	-	-	(5,260,002)	31.34%	(註)
WYUS	WYMX	聯屬公司	3,600,097	1.97%	OA60	-	-	(339,563)	2.02%	(註)
WZS	本公司	母子公司	107,395,745	92.73%	OA90	-	-	31,651,405	97.02%	(註)
WZS	WITZS	聯屬公司	738,817	0.64%	OA90	-	-	328,079	1.01%	(註)
WZS	WITT	聯屬公司	123,526	0.11%	OA90	-	-	-	-	(註)
WZS	WMMY	聯屬公司	5,031,313	4.34%	OA90	-	-	21,435	0.07%	(註)
WZS	LYZ	關聯企業	798,531	0.79%	OA120	-	-	(374,776)	1.33%	-
WZS	本公司	母子公司	1,401,869	1.39%	OA90	-	-	(10,585,516)	37.59%	(註)
WZS	HYZS	關聯企業	286,635	0.28%	OA90	-	-	(148,304)	0.53%	-
WZS	太康精密股份有限公司	關聯企業	113,810	0.11%	OA90	-	-	(30,041)	0.11%	-
WZS	WMMY	聯屬公司	591,562	0.59%	OA90	-	-	(72,098)	0.25%	(註)
WZS	WOOK	聯屬公司	118,225	0.12%	OA90	-	-	(2,877)	0.01%	(註)
WZS	緯類	聯屬公司	846,188	0.84%	OA90	-	-	(47,715)	0.17%	(註)

(註)：上列交易於編製合併財務報告時業已沖銷。

緯創資通股份有限公司及其子公司合併財務報告附註(續)

附表八 應收關係人款項達新台幣一億元或實收資本額百分之二十以上者  
(一一二二年十二月三十一日)

單位：新台幣千元

帳列應收款項之公司	交易對象名稱	關係	應收關係人款項餘額	週轉率	逾期應收關係人款項金額	處理方式	應收關係人款項期後收回金額	提列備抵呆帳金額	備註
本公司	WJP	母子公司	730,630	183.85%	309,766	催收中	188,126	-	(註)
本公司	WIX	母子公司	1,312,149	211.01%	630,763	催收中	214,096	-	(註)
本公司	WMKS	母子公司	448,236	246.16%	203,897	催收中	86,638	-	(註)
本公司	WZS	母子公司	10,585,516	12.62%	-	-	4,999,284	-	(註)
本公司	WITX	母子公司	25,576,530	143.27%	10,138,076	催收中	3,903,370	-	(註)
本公司	WCQ	母子公司	26,660,431	-	9,613,884	催收中	12,117,531	-	(註)
本公司	WCD	母子公司	26,924,878	-	3,946,130	催收中	15,859,260	-	(註)
本公司	WSCZ	母子公司	461,447	408.70%	-	-	121,117	-	(註)
本公司	WSSG	母子公司	436,582	279.85%	96,893	催收中	97,050	-	(註)
本公司	緯創醫學	母子公司	161,098	294.26%	94	催收中	35,768	-	(註)
本公司	緯昌	母子公司	359,109	419.53%	-	-	151,178	-	(註)
本公司	WMMY	母子公司	30,934,648	102.83%	12,010,945	催收中	5,613,380	-	(註)
本公司	WMMI	母子公司	23,903,919	11.18%	893,260	催收中	3,753,186	-	(註)
本公司	WOOK	母子公司	938,621	-	-	-	614,901	-	(註)
本公司	高雄晶傑達	母子公司	148,511	193.39%	-	-	80,467	-	(註)
本公司	緯類	母子公司	5,091,912	617.69%	344	催收中	2,557,904	-	(註)
本公司	WYUS	母子公司	121,286	601.51%	526	催收中	-	-	(註)
WAKS	本公司	母子公司	3,382,469	267.40%	-	-	-	-	(註)
WAKS	WMMY	聯屬公司	223,230	195.29%	-	-	-	-	(註)
WCCD	本公司	母子公司	580,324	345.74%	-	-	-	-	(註)
WCCZ	本公司	母子公司	226,929	431.07%	-	-	-	-	(註)
WCD	本公司	母子公司	26,522,972	583.69%	-	-	26,319,058	-	(註)
WCD	WSKS	聯屬公司	1,149,193	342.58%	-	-	555,359	-	(註)
WCD	WCQ	聯屬公司	4,229,234	246.38%	-	-	3,456,909	-	(註)
WCD	WMMY	聯屬公司	1,856,103	338.77%	-	-	709,364	-	(註)
WCD	WCCD	聯屬公司	618,590	284.12%	-	-	-	-	(註)
WCQ	本公司	母子公司	37,910,792	394.44%	-	-	20,062,069	-	(註)
WCQ	WSCQ	聯屬公司	604,649	274.62%	-	-	-	-	(註)
WIMX	WYMX	聯屬公司	156,420	286.91%	-	-	-	-	(註)

緯創資通股份有限公司及其子公司合併財務報告附註(續)

附表八 應收關係人款項達新台幣一億元或實收資本額百分之二十以上者  
(一一二二年十二月三十一日)

單位：新台幣千元

帳列應收款項之公司	交易對象名稱	關係	應收關係人款項餘額	週轉率	逾期應收關係人款項		應收關係人款項期後收回金額	提列備抵呆帳金額	備註
					金額	處理方式			
WITX	WYUS	聯屬公司	621,608	264.45%	-	-	370,030	-	(註)
WMMI	本公司	母子公司	5,793,769	414.10%	-	-	5,793,769	-	(註)
WMMY	本公司	母子公司	22,913,849	305.65%	-	-	5,044,426	-	(註)
WMMY	WCQ	聯屬公司	781,025	270.95%	-	-	-	-	(註)
WMMY	WCD	聯屬公司	4,599,468	576.72%	-	-	1,763,621	-	(註)
WMX	WITT	聯屬公司	392,876	550.64%	-	-	-	-	(註)
WOOK	本公司	母子公司	2,532,512	313.16%	-	-	-	-	(註)
WSCQ	本公司	母子公司	1,074,536	1002.69%	996,327	催收中	-	-	(註)
WSKS	本公司	母子公司	787,089	579.91%	-	-	-	-	(註)
WTZS	WZS	聯屬公司	276,209	243.08%	131,910	催收中	-	-	(註)
WTZS	本公司	母子公司	193,919	348.94%	-	-	-	-	(註)
WVN	WMMY	聯屬公司	151,565	721.21%	-	-	61,470	-	(註)
緯類	WIN	聯屬公司	212,554	427.91%	-	-	51,633	-	(註)
緯類	WYUS	母子公司	5,260,002	301.21%	-	-	3,614,759	-	(註)
緯類	WYJP	母子公司	214,968	680.98%	-	-	-	-	(註)
緯類	WYHK	母子公司	103,528	272.30%	-	-	101,152	-	(註)
緯類	WYKS	母子公司	265,138	382.19%	-	-	37,157	-	(註)
WYMX	WYUS	聯屬公司	339,563	1162.38%	-	-	339,563	-	(註)
WYUS	緯類	母子公司	237,001	802.92%	-	-	77,608	-	(註)
WZS	本公司	母子公司	31,651,405	505.97%	3,637,911	催收中	3,637,911	-	(註)
WZS	WTZS	聯屬公司	328,079	134.86%	45,118	催收中	109	-	(註)
其他應收款									
本公司	高雄晶傑達	母子公司	1,201,237	-	-	-	-	-	(註)
本公司	WMMI	母子公司	240,390	-	48,459	催收中	-	-	(註)
WAKS	WTZ	聯屬公司	614,966	-	-	-	-	-	(註)
WAKS	WZS	聯屬公司	1,092,340	-	-	-	-	-	(註)
WCCZ	WSCZ	聯屬公司	1,231,754	-	-	-	-	-	(註)
WCD	本公司	母子公司	456,589	-	-	-	-	-	(註)
WCD	WTZ	聯屬公司	3,691,192	-	-	-	-	-	(註)

緯創資通股份有限公司及其子公司合併財務報告附註(續)

附表八 應收關係人款項達新台幣一億元或實收資本額百分之二十以上者  
(一一二二年十二月三十一日)

單位：新台幣千元

帳列應收款項之公司	交易對象名稱	關係	應收關係人款項餘額	週轉率	逾期應收關係人款項		應收關係人款項期後收回金額	提列備抵呆帳金額	備註
					金額	處理方式			
WCQ	WMCQ	聯屬公司	246,350	-	-	-	-	-	(註)
WCQ	WSCQ	聯屬公司	923,525	-	-	-	-	-	(註)
WCQ	WSPH	聯屬公司	418,980	-	-	-	-	-	(註)
WCQ	WVN	聯屬公司	2,430,727	-	-	-	-	-	(註)
WITT	WITX	聯屬公司	552,277	-	-	-	197,828	-	(註)
WMKS	WRKS	聯屬公司	138,423	-	-	-	-	-	(註)
WMKS	WTKS	聯屬公司	216,283	-	-	-	-	-	(註)
WMKS	XTRKS	聯屬公司	324,431	-	-	-	-	-	(註)
WMMI	本公司	母子公司	114,414	-	-	-	-	-	(註)
WMMY	本公司	母子公司	802,917	-	-	-	145,836	-	(註)
WMMY	WVN	聯屬公司	184,378	-	-	-	2,018	-	(註)
WOOK	WGKS	聯屬公司	584,217	-	-	-	-	-	(註)
緯類	WYJP	母子公司	201,762	-	-	-	-	-	(註)
緯類	WYMY	母子公司	195,287	-	-	-	-	-	(註)
WYMY	WYUS	聯屬公司	106,271	-	-	-	76,424	-	(註)
WYUS	WYMY	聯屬公司	104,934	-	-	-	106,271	-	(註)
WZS	WTZ	聯屬公司	2,460,453	-	80,257	催收中	76,823	-	(註)

(註)：上列交易於編製合併財務報告時業已沖銷。



緯創資通股份有限公司及其子公司合併財務報告附註(續)

附表九 母子公司間業務關係及重要交易往來情形

(一一二一年十二月三十一日)

單位：新台幣千元

編號	交易人名稱	交易往來對象	與交易人之關係 (註一)	交易往來情形			佔合併總營業收入 或總資產之比率 (註二)
				科目	金額	交易條件	
0	本公司	緯穎	1	銷貨	48,360,043	OA45	5.58%
0	本公司	WITX	1	銷貨	39,289,631	OA150	4.53%
0	本公司	WMMY	1	銷貨	17,100,949	OA90	1.97%
0	本公司	WMMI	1	銷貨	3,024,571	OA180	0.35%
0	本公司	WTX	1	銷貨	2,564,073	OA90	0.30%
0	本公司	WJP	1	銷貨	1,631,530	OA90	0.19%
0	本公司	WSCZ	1	銷貨	1,628,942	OA90	0.19%
0	本公司	WZS	1	銷貨	1,401,869	OA90	0.16%
0	本公司	緯昌	1	銷貨	1,031,545	OA60	0.12%
0	本公司	WSSG	1	銷貨	1,012,099	OA90	0.12%
0	本公司	WMKS	1	銷貨	780,338	OA90	0.09%
0	本公司	WYUS	1	銷貨	492,565	OA45	0.06%
0	本公司	緯創醫學	1	銷貨	413,172	OA90	0.05%
0	本公司	高雄晶傑達	1	銷貨	236,353	OA60	0.03%
0	本公司	WYHK	1	銷貨	215,653	OA45	0.02%
0	本公司	WMMY	1	應收帳款	30,934,648	OA90	6.84%
0	本公司	WCD	1	應收帳款	26,924,878	OA90	5.95%
0	本公司	WCQ	1	應收帳款	26,660,431	OA90	5.89%
0	本公司	WITX	1	應收帳款	25,576,530	OA150	5.65%
0	本公司	WMMI	1	應收帳款	23,903,919	OA180	5.28%
0	本公司	WZS	1	應收帳款	10,585,516	OA90	2.34%
0	本公司	緯穎	1	應收帳款	5,091,912	OA45	1.13%
0	本公司	WTX	1	應收帳款	1,312,149	OA90	0.29%
0	本公司	WOOK	1	應收帳款	938,621	OA90	0.21%

緯創資通股份有限公司及其子公司合併財務報告附註(續)

附表九 母子公司間業務關係及重要交易往來情形

(一一二一年十二月三十一日)

單位：新台幣千元

編號	交易人名稱	交易往來對象	與交易人之關係 (註一)	交易往來情形			佔合併總營業收入 或總資產之比率 (註二)
				科目	金額	交易條件	
0	本公司	WJP	1	應收帳款	730,630	OA90	0.16%
0	本公司	WSCZ	1	應收帳款	461,447	OA90	0.10%
0	本公司	WMKS	1	應收帳款	448,236	OA90	0.10%
0	本公司	WSSG	1	應收帳款	436,582	OA90	0.10%
0	本公司	緯昌	1	應收帳款	359,109	OA60	0.08%
0	本公司	緯創醫學	1	應收帳款	161,098	OA90	0.04%
0	本公司	高雄晶傑達	1	應收帳款	148,511	OA60	0.03%
0	本公司	WYUS	1	應收帳款	121,286	OA45	0.03%
1	緯謙	本公司	2	銷貨	276,081	OA90	0.03%
2	WAKS	本公司	2	銷貨	9,169,979	OA90	1.06%
2	WAKS	WMMY	3	銷貨	486,929	OA90	0.06%
2	WAKS	本公司	2	應收帳款	3,382,469	OA90	0.75%
2	WAKS	WMMY	3	應收帳款	223,230	OA90	0.05%
3	WCCD	本公司	2	銷貨	1,297,727	OA90	0.15%
3	WCCD	本公司	2	應收帳款	580,324	OA90	0.13%
4	WCCZ	本公司	2	銷貨	757,916	OA120	0.09%
4	WCCZ	本公司	2	應收帳款	226,929	OA120	0.05%
5	WCD	本公司	2	銷貨	161,975,170	OA90	18.68%
5	WCD	WCQ	3	銷貨	15,682,931	OA90	1.81%
5	WCD	WMMY	3	銷貨	4,922,306	OA90	0.57%
5	WCD	WSKS	3	銷貨	3,427,481	OA90	0.40%
5	WCD	WCCD	3	銷貨	1,268,279	OA90	0.15%
5	WCD	本公司	2	應收帳款	26,522,972	OA90	5.86%
5	WCD	WCQ	3	應收帳款	4,229,234	OA90	0.93%
5	WCD	WMMY	3	應收帳款	1,856,103	OA90	0.41%
5	WCD	WSKS	3	應收帳款	1,149,193	OA90	0.25%
5	WCD	WCCD	3	應收帳款	618,590	OA90	0.14%

緯創資通股份有限公司及其子公司合併財務報告附註(續)

附表九 母子公司間業務關係及重要交易往來情形  
(一一二一年十二月三十一日)

單位：新台幣千元

編號	交易人名稱	交易往來對象	與交易人之關係 (註一)	交易往來情形			佔合併總營業收入 或總資產之比率 (註二)
				科目	金額	交易條件	
6	WCQ	本公司	2	銷貨	116,087,014	OA90	13.39%
6	WCQ	WCD	3	銷貨	15,728,109	OA90	1.81%
6	WCQ	WSCQ	3	銷貨	1,605,466	OA90	0.19%
6	WCQ	本公司	2	應收帳款	37,910,792	OA90	8.38%
6	WCQ	WSCQ	3	應收帳款	604,649	OA90	0.13%
7	WIMX	WYMX	3	銷貨	227,615	OA30	0.03%
7	WIMX	WMX	3	銷貨	182,788	OA30	0.02%
7	WIMX	WYMX	3	應收帳款	156,420	OA30	0.03%
8	WITT	WITX	3	銷貨	443,988	YTPP	0.05%
9	WITX	WYUS	3	銷貨	2,810,797	OA45	0.32%
9	WITX	本公司	2	銷貨	817,184	OA90	0.09%
9	WITX	WYUS	3	應收帳款	621,608	OA45	0.14%
10	WMKS	WSSG	3	銷貨	104,407	OA60	0.01%
11	WMMI	本公司	2	銷貨	51,515,360	OA45	5.94%
11	WMMI	本公司	2	應收帳款	5,793,769	OA45	1.28%
12	WMMY	本公司	2	銷貨	43,702,317	OA90	5.04%
12	WMMY	WCD	3	銷貨	22,373,816	OA90	2.58%
12	WMMY	WCQ	3	銷貨	2,013,947	OA90	0.23%
12	WMMY	WZS	3	銷貨	591,562	OA90	0.07%
12	WMMY	WAKS	3	銷貨	150,374	OA90	0.02%
12	WMMY	本公司	2	應收帳款	22,913,849	OA90	5.07%
12	WMMY	WCD	3	應收帳款	4,599,468	OA90	1.02%
12	WMMY	WCQ	3	應收帳款	781,025	OA90	0.17%
13	WMX	WITT	3	銷貨	2,209,384	OA60	0.25%
13	WMX	WITT	3	應收帳款	392,876	OA60	0.09%

緯創資通股份有限公司及其子公司合併財務報告附註(續)

附表九 母子公司間業務關係及重要交易往來情形  
(一一二一年十二月三十一日)

單位：新台幣千元

編號	交易人名稱	交易往來對象	與交易人之關係 (註一)	交易往來情形			佔合併總營業收入 或總資產之比率 (註二)
				科目	金額	交易條件	
14	WOOK	本公司	2	銷貨	9,100,757	OA90	1.05%
14	WOOK	WAKS	3	銷貨	155,950	OA90	0.02%
14	WOOK	WZS	3	銷貨	118,225	OA90	0.01%
14	WOOK	本公司	2	應收帳款	2,532,512	OA90	0.56%
15	WSCQ	本公司	2	銷貨	9,685,046	OA60	1.12%
15	WSCQ	本公司	2	應收帳款	1,074,536	OA60	0.24%
16	WSCZ	本公司	2	銷貨	179,621	OA60	0.02%
17	WSKS	本公司	2	銷貨	4,966,446	OA60	0.57%
17	WSKS	WCD	3	銷貨	145,080	OA60	0.02%
17	WSKS	本公司	2	應收帳款	787,089	OA60	0.17%
18	WSPH	本公司	2	銷貨	653,854	OA30	0.08%
19	WSSG	本公司	2	銷貨	151,990	OA60	0.02%
20	WTS	本公司	2	銷貨	103,925	YTPP	0.01%
21	WTX	本公司	2	銷貨	190,788	OA60	0.02%
21	WTX	WSMX	3	銷貨	165,624	OA90	0.02%
22	WTZ	WOOK	3	銷貨	350,107	OA90	0.04%
23	WTZS	本公司	2	銷貨	817,455	OA90	0.09%
23	WTZS	WZS	3	銷貨	654,799	OA90	0.08%
23	WTZS	WZS	3	應收帳款	276,209	OA90	0.06%
23	WTZS	本公司	2	應收帳款	193,919	OA90	0.04%
24	WVN	WMMY	3	銷貨	1,452,361	OA90	0.17%
24	WVN	WMMY	3	應收帳款	151,565	OA90	0.03%
25	緯穎	WYUS	1	銷貨	35,793,960	OA150	4.13%
25	緯穎	WYJP	1	銷貨	3,246,957	OA90	0.37%
25	緯穎	WYKR	1	銷貨	1,463,292	OA90	0.17%
25	緯穎	WYKS	1	銷貨	784,659	OA90	0.09%
25	緯穎	WIN	3	銷貨	684,012	OA90	0.08%

緯創資通股份有限公司及其子公司合併財務報告附註(續)

附表九 母子公司間業務關係及重要交易往來情形

(一一二二年十二月三十一日)

單位：新台幣千元

編號	交易人名稱	交易往來對象	與交易人之關係 (註一)	交易往來情形			合併總營業收入 或總資產之比率 (註二)
				科目	金額	交易條件	
25	緯穎	WYHK	1	銷貨	559,295	OA90	0.06%
25	緯穎	WYUS	1	應收帳款	5,260,002	OA150	1.16%
25	緯穎	WYKS	1	應收帳款	265,138	OA90	0.06%
25	緯穎	WYJP	1	應收帳款	214,968	OA90	0.05%
25	緯穎	WIN	3	應收帳款	212,554	OA90	0.05%
25	緯穎	WYHK	1	應收帳款	103,528	OA90	0.02%
26	WYMX	WYUS	3	銷貨	3,600,097	OA60	0.42%
26	WYMX	WYUS	3	應收帳款	339,563	OA60	0.08%
27	WYMY	緯穎	2	銷貨	3,337,223	OA30	0.38%
28	WYUS	緯穎	2	銷貨	2,315,252	OA90	0.27%
28	WYUS	WBR	3	銷貨	308,304	OA90	0.04%
28	WYUS	緯穎	2	應收帳款	237,001	OA90	0.05%
29	WZS	本公司	2	銷貨	107,395,745	OA90	12.39%
29	WZS	WMMY	3	銷貨	5,031,313	OA90	0.58%
29	WZS	WTZS	3	銷貨	738,817	OA90	0.09%
29	WZS	WITT	3	銷貨	123,526	OA90	0.01%
29	WZS	本公司	2	應收帳款	31,651,405	OA90	7.00%
29	WZS	WTZS	3	應收帳款	328,079	OA90	0.07%

(註一)：

與交易人之關係種類標示如下：

1. 母公司對子公司。
2. 子公司對母公司。
3. 子公司對子公司。

(註二)：

係以交易金額除以合併營業收入或合併總資產。

(註三)：

母子公司間業務及重要交易往來情形，僅揭露銷貨及應收帳款之資料，其相對之進貨及應付帳款不再贅述。

緯創資通股份有限公司及其子公司合併財務報告附註(續)

附表十 轉投資事業相關資訊(不包含大陸被投資公司)  
(一一二二年十二月三十一日合併公司之轉投資事業資訊如下)

單位：新台幣千元

投資公司 名稱	被投資公司 名稱	所在 地區	主要營業項目	原始投資金額		期末持有		期中最高持股或 出資情形	被投資公司 本期損益	本期溢利之投資 損益	備註
				本期末	去年年底	股數	比率				
本公司	WMX	Mexico	伺服器及消費性電子產品之零件加工	1,354,618	1,354,618	160,044	100.00%	2,418,990	173,945	173,945	(註)
本公司	WTX	U.S.A.	北美地區銷售維修服務中心	386,196	386,196	4,833	100.00%	2,135,417	127,143	127,143	(註)
本公司	AHH	B.V.I.	投資及控股	8,565,419	8,173,388	432,486	100.00%	7,808,450	186,112	186,112	(註)
本公司	GOWIN	B.V.I.	投資及控股	6,753,222	6,759,300	213,694	100.00%	17,361,318	969,145	969,145	(註)
本公司	Win Smart	B.V.I.	投資及控股	2,611,286	2,611,286	44,565	100.00%	23,206,948	2,109,043	2,109,043	(註)
本公司	鼎創	Taiwan	投資顧問及企業經營管理顧問	4,312,000	4,312,000	-	100.00%	10,775,104	1,104,066	1,104,066	(註)
本公司	緯智	Taiwan	Safety and EMI 測試	14,603	14,603	2,434	100.00%	143,641	45,084	45,084	(註)
本公司	WSPH	Philippines	亞洲區銷售維修服務中心	3,319,705	2,853,068	964,567	100.00%	4,991,552	12,023	12,023	(註)
本公司	WLLC	U.S.A.	投資及控股	3,273,026	3,142,273	10,936	100.00%	4,387,709	71,171	71,171	(註)
本公司	WWS	B.V.I.	投資及控股	314,273	314,273	9,150	100.00%	942,468	78,285	78,285	(註)
本公司	WBR	Brazil	銷售維修服務中心	623,794	623,794	37,243	99.99%	769,147	105,980	105,980	(註)
本公司	WTR	Turkey	銷售維修服務中心	46,650	46,650	12	99.90%	69,855	24,054	24,054	(註)
本公司	WGTX	U.S.A.	資訊科技產品回收服務	859,795	859,795	23	100.00%	41,583	(74,969)	(74,969)	(註)
本公司	WMMY	Malaysia	消費性電子產品之生產製造	2,095,629	2,095,629	267,425	100.00%	6,625,536	981,046	981,046	(註)
本公司	WSMX	Mexico	銷售維修服務中心	89,134	89,134	36,429	100.00%	(184,817)	13,737	13,737	(註)
本公司	緯穎	Taiwan	資訊產品研發、銷售及服務	1,498,350	1,498,350	65,895	37.69%	15,917,592	12,043,655	4,539,133	(註)
本公司	WCHK	Hong Kong	投資及控股	225,494	225,494	58,446	100.00%	1,007,781	210,807	210,807	(註)
本公司	緯聰	Taiwan	電腦及電子資訊產品之銷售維修服務	10,000	10,000	1,000	100.00%	25,618	(2,503)	(2,503)	(註)
本公司	WCCZ	Czech Rep.	管理產品之零件加工	121,527	121,527	-	100.00%	2,647,198	136,084	136,084	(註)
本公司	WEHK	Hong Kong	投資及控股	397,542	397,542	16,426	100.00%	(1,773)	(168)	(168)	(註)
本公司	緯謙	Singapore	雲端軟體解決方案整合商	2,570	2,570	1	0.01%	10	(49,484)	(2)	(註)
本公司	WSSG	Singapore	銷售維修服務中心	4,797,805	4,797,805	157,489	100.00%	(594,395)	(2,950,037)	(2,950,037)	(註)
本公司	緯創數技	Taiwan	投資及控股	1,800,000	1,800,000	205,056	100.00%	2,389,692	15,762	15,762	(註)
本公司	緯創生技	Taiwan	投資及控股	2,800,000	2,800,000	280,000	100.00%	1,496,368	(403,607)	(403,607)	(註)
本公司	WTS	U.S.A.	新業務開發及客戶服務	10,348	10,348	35	100.00%	19,875	1,104	1,104	(註)
本公司	WIMX	Mexico	不動產租賃與物業管理業務	2,328,429	910,394	905,352	100.00%	2,570,869	53,197	53,197	(註)
本公司	WVN	Vietnam	筆記型電腦液晶顯示器之組裝及產銷	2,783,871	1,346,288	-	100.00%	2,745,599	21,424	21,424	(註)
本公司	WSCZ	Czech Rep.	銷售維修服務中心	282,833	282,833	-	100.00%	705,441	22,491	22,491	(註)
本公司	緯昌	Taiwan	網路通訊產品研發、銷售及服務	391,349	214,656	29,474	75.42%	395,945	(52,811)	(33,653)	(註)
本公司	緯成	Taiwan	不動產租賃與物業管理業務	2,700,000	1,700,000	270,000	100.00%	2,703,658	6,433	6,433	(註)
本公司	緯創綠能	Taiwan	投資及控股	280,000	280,000	28,000	100.00%	262,021	(18,072)	(18,072)	(註)
本公司	HCL	B.V.I.	無線通訊產品之製造及銷售	60,353	96,045	96,089	30.00%	32,186	(1,909)	(566)	(註)
本公司	太康南密股份有限公司	Taiwan	無線通訊產品之製造及銷售	1,265,409	585,487	96,089	19.92%	6,347,053	3,802,830	824,453	(註)
本公司	Formosa Prosonic Industries Berhad	Malaysia	電子材料、電子器材之批發及電子材料零售	26,088	26,088	4,994	9.99%	36,148	(61,1653)	(79,184)	(註)
本公司	Formosa Prosonic Industries Berhad	Malaysia	汽車零件及電腦製造	513,565	513,565	69,260	27.14%	799,101	58,1073	172,335	(註)
本公司	宗盛國際	Taiwan	汽車零件及電腦零件買賣	578,889	578,889	20,261	29.65%	69,252	25,981	8,197	(註)
本公司	NICE Licensing LLC	Japan	推動NICE標準	12,907	8,362	-	20.00%	4,532	(18,445)	(3,792)	(註)
本公司	清源生技	Taiwan	生物技術服務業	407,750	225,000	5,150	9.55%	417,562	9,68%	(29,900)	(註)
本公司	Mobility Technology Group Inc.	Cayman Island	汽車零件及汽車配件設計、開發及原型設計	272,700	-	9,000	31.25%	248,021	(2,5046)	(6,830)	(註)
本公司	ISGTG	Seychelles	資訊科技產品之研發與銷售	160,025	160,025	5	40.00%	-	-	-	(註)
本公司	ISGTC	Hong Kong	資訊科技產品之研發與銷售	160,000	160,000	5	40.00%	-	-	-	(註)
AHH	WJP	Japan	銷售維修服務中心	129,985	129,985	9	100.00%	317,175	45,911	45,911	依據免議
AHH	依慕	Taiwan	無線通訊產品之製造及銷售	1,311	1,311	115	0.02%	7,318	3,802,830	3,802,830	依據免議
AHH	Hantec/Asia	Singapore	投資及控股	178,700	178,700	6,090	20.02%	198,276	(189,545)	(189,545)	依據免議

緯創資通股份有限公司及其子公司合併財務報告附註(續)

附表十 轉投資事業相關資訊(不包含大陸被投資公司) (一二年十二月三十一日合併公司之轉投資事業資訊如下)

Table with columns: 投資公司名稱, 被投資公司名稱, 所在地, 主要營業項目, 本期期末, 去年年底, 股數, 比率, 帳面金額, 期中最高持股比例, 被投資公司本期損益, 本期列之投資損益, 備註. Contains detailed financial data for various subsidiaries.

單位：新台幣千元

緯創資通股份有限公司及其子公司合併財務報告附註(續)

附表十 轉投資事業相關資訊(不包含大陸被投資公司) (一二年十二月三十一日合併公司之轉投資事業資訊如下)

Table with columns: 投資公司名稱, 被投資公司名稱, 所在地, 主要營業項目, 本期期末, 去年年底, 股數, 比率, 帳面金額, 期中最高持股比例, 被投資公司本期損益, 本期列之投資損益, 備註. Continuation of the table from the previous page.

單位：新台幣千元

(註)：上列交易於編製合併財務報告時業已沖銷。



緯創資通股份有限公司及其子公司合併財務報告附註(續)

附表十一 大陸投資資訊
1.轉投資大陸地區之事業相關資訊：

Table with columns: 大陸投資公司名稱, 主要營業項目, 實收資本額, 投資方式, 本期期初自台灣匯出投資金額, 本期匯出或收回投資金額, 本期期末自台灣匯出投資金額, 被投資公司本期損益, 期中最高持股比例或出資情形, 本公司直接及間接投資之持股比例, 本期列投資損益, 期末投資帳面價值, 截至本期末已匯回台灣之投資收益. Includes entries for various subsidiaries like 緯創資通(中山)有限公司, 緯創資通(上海)有限公司, etc.

緯創資通股份有限公司及其子公司合併財務報告附註(續)

2.轉投資大陸地區限額：

Table with columns: 公司名稱, 本期期末累計自台灣匯出赴大陸地區投資金額, 經濟部投資審議會核准投資金額, 依經濟部投資審會規定赴大陸地區投資限額. Includes entries for 緯創資通股份有限公司, 緯創科技服務股份有限公司, 高緯晶傑光電科技股份有限公司.

(註1) 本公司以5,150,000美元(約新台幣149,551千元)取得馬西亞BRIVISION OPTRONICS(L) CORP.之50.99%股權... (註2) 本公司原擬投資審會核准間接投資大陸太康精密(中山)有限公司... (註3) 本公司原擬投資審會核准間接投資大陸太康精密(中山)有限公司... (註4) 本公司原擬投資審會核准間接投資WinDisplay再轉投資緯創光電(昆山)有限公司... (註5) 經由本公司取得投資審會核准之金額為... (註6) 本公司間接投資之深圳太康精密電子有限公司... (註7) 本公司間接投資之中山太康精密電子有限公司... (註8) 本公司間接投資之中山太康精密電子有限公司... (註9) 本公司間接投資之中山太康精密電子有限公司...

## 緯創資通股份有限公司及其子公司合併財務報告附註(續)

### 2.轉投資大陸地區限額：

- (註10) 本公司間接投資之常熟沛元電子有限公司已於民國一〇〇〇年第四季結束營業，業已清算各項權利義務完畢並註銷營業登記，另匯回清算股本3,895,791.97美元(依持股比例100%計算)至第三地區投資事業香港Park Orchid，香港Park Orchid已完成清算，另匯回清算股本2,461,084.65美元(依持股比例46.875%計算)至第三地區投資事業B.V.I Wn Smart，民國一〇一一年四月二十四日經投審會申請修正變更投資金額為2,812,500美元，並於民國一〇一一年四月三十日經投審會核准通過，惟依投審會規定自台灣匯出赴大陸地區投資金額2,812,500美元(新台幣84,714千元)，仍毋需扣除之。
- (註11) 本公司間接投資之緯創資通(上海)光電貿易有限公司已於民國一〇〇〇年第四季結束營業，業已清算各項權利義務完畢並註銷營業登記，另匯回清算股本58,823.63美元(依持股比例100%計算)至第三地區投資事業B.V.I.WDC，本公司已向投審會辦理申請撤銷投資之相關程序，並於民國一〇〇〇年十一月二十六日取得投審會核准，惟依投審會規定自台灣匯出赴大陸地區投資金額1美元，仍毋需扣除之。
- (註12) 本公司間接投資之緯創資通電腦技術服務(上海)有限公司已於民國一〇〇〇年十一月八日取得投審會核准，並於民國一〇〇〇年六月六日取得投審會之緯創資通電腦技術服務(上海)清算後股本匯回6,507,67.67美元(新台幣196千元)核准，予以減除經濟部投資核准投資金額，惟依投審會規定自台灣匯出赴大陸地區投資金額133,492.33美元(向新台幣4,350千元)，仍毋需扣除之。
- (註13) 本公司間接投資之緯創資通(蘇州)有限公司已於民國一〇〇〇年第三季結束營業，業已清算各項權利義務完畢並註銷營業登記，另匯回清算股本18,577.5美元(依持股比例30%計算)至台灣。本公司已向投審會辦理申請撤銷投資之相關程序，並於民國一〇〇〇年十一月四日取得投審會核准，惟依投審會規定自台灣匯出赴大陸地區投資金額161,314.44美元(新台幣5,121千元)，仍毋需扣除之。
- (註14) 本公司間接投資之中山市德盛電器有限公司已於民國一〇〇一年九月十八日取得投審會核准投資金額為161,314.44美元，並於民國一〇〇二年十月二十八日經投審會核准通過，另本公司已向投審會辦理申請撤銷投資之相關程序，並於民國一〇〇二年十一月二十二日經投審會核准，惟依投審會規定自台灣匯出赴大陸地區投資金額161,314.44美元(新台幣5,121千元)，仍毋需扣除之。
- (註15) 係依民國一〇一二年十二月三十一日即期匯率換算。
- (註16) 本公司間接投資之重慶加機智能機械創新中心有限公司，由緯創資通(重慶)有限公司以自有資金直接投資，因此未受投審會相關限額規範。
- (註17) 本公司間接投資之重慶加機智能機械創新中心有限公司，由緯創資通(重慶)有限公司已於民國一〇一一年第四季結束營業，另匯回清算股本71,931.41美元至第三地區投資事業WIEdu Hong Kong Limited，清算程序已完成。
- (註18) 本公司間接投資之昂星電子科技(中山)有限公司於民國一〇〇五年第四季吸收合併本公司間接投資之中山市韓貿貿易有限公司，造成協星電子科技(中山)有限公司投資金額變更更為2,452,912美元(新台幣79,722千元)，已於民國一〇〇五年十一月三十日取得投審會核准。
- (註19) 本公司於民國一〇〇六年七月二十六日自台灣匯出大陸地區投資金額16,961美金(新台幣512,594元)，受讓TIMECRUISER COMPUTING CORPORATION持有之緯育香港股份有限公司(WIEDU HONG KONG LIMITED) 18.73%股權，暨間接取得大陸地區投資事業上海緯育信息技術服務有限公司18.73%股權，經本案轉讓後，本公司變動持有上海緯育信息技術服務有限公司為100%股權。
- (註20) 本公司間接投資上海緯育信息技術服務有限公司已於民國一〇一一年第四季結束營業，另匯回清算股本71,931.41美元至第三地區投資事業WIEdu Hong Kong Limited，清算程序已完成，惟依投審會規定自台灣匯出赴大陸地區之實際投資金額新台幣22,449千元，仍毋需扣除之。
- (註21) 本公司間接投資會核准經由第三地區投資事業英屬納京群島WIN SMART CO.,LTD，以美金700,000,000元作為股本，間接在大陸地區投資設立緯創投資(江蘇)有限公司，從事經營控股公司業務，於民國一〇六年十二月十八日取得投審會核准，民國一〇〇八年第二季自台灣匯出大陸地區投資金額為美金100,000,000元(新台幣3,117,440千元)。於民國一〇〇八年第四季自緯創投資(江蘇)有限公司匯出美金100,000,000元(新台幣3,055,830千元)除緯創新寶通(昆山)有限公司，取得78.13%股權。於民國一〇〇九年十一月十三日經投審會核准撤銷原案向本質行投資計畫美金100,000,000元。本公司於民國一〇一〇年二月十八日經投審會核准經由第三地區投資事業英屬納京群島WIN SMART CO.,LTD 轉讓大陸地區緯創投資(江蘇)有限公司全數股權及轉投資緯創新寶通(昆山)有限公司全數股權，並經由第三地區投資事業英屬納京群島WIN SMART CO.,LTD 匯回金額380,000,000美元(新台幣10,620,040千元)。依投審會規定自台灣匯出赴大陸地區緯創投資(江蘇)有限公司投資金額100,000,000美元(新台幣3,117,440千元)及緯創新寶通(昆山)有限公司28,000,000美元(新台幣939,420千元)，仍毋需扣除之。
- (註22) 本公司間接投資之緯創資通(青島)有限公司已於民國一〇〇七年第一季結束營業，業已清算各項權利義務完畢並註銷營業登記，另匯回清算股本7,123,297.09美元至第三地區投資事業香港WISTRON HONG KOMG HOLDING LIMITED，本公司已向投審會辦理申請註銷投資之相關程序，且投審會於民國一〇〇七年三月十四日核准本案，惟依投審會規定自台灣匯出赴大陸地區投資金額6,000,000美元(新台幣179,436千元)，仍毋需扣除之。
- (註23) 本公司間接投資之緯創雲科技服務(北京)有限公司已於民國一〇〇七年第二季結束營業，業已清算各項權利義務完畢並註銷營業登記，另匯回清算股本7,543.21人民幣至第三地區投資事業英屬納京群島WIN SMART CO.,LTD，本公司已向投審會辦理申請註銷投資之相關程序，且投審會於民國一〇〇七年五月十八日核准本案，惟依投審會規定自台灣匯出赴大陸地區之實際投資金額2,899,788.94美元(新台幣86,742千元)，仍毋需扣除之。
- (註24) 本公司間接投資之昂星電子科技(昆山)有限公司已於民國一〇〇七年第三季結束營業，業已清算各項權利義務完畢並註銷營業登記，另匯回清算股本2,023,982.58美金至第三地區投資事業香港WISTRON HONG KONG LIMITED，本公司已向投審會辦理申請註銷投資之相關程序，且投審會於民國一〇〇七年十月十九日核准本案，惟依投審會規定自台灣匯出赴大陸地區之實際投資金額3,000,000美元(新台幣89,256千元)，仍毋需扣除之。

## 緯創資通股份有限公司及其子公司合併財務報告附註(續)

### 2.轉投資大陸地區限額：

- (註24) 本公司間接投資之Wistron InfoComm (Kunshan) Co., Ltd.於民國一〇〇七年第四季以自有資金投資蔚隆(南京)汽車智能科技有限公司，共計人民幣47,118,000(新台幣209,859千元)取得蔚隆31.41%股權，蔚隆於民國一〇〇八年第一季完成公司變更登記，Xtronics Innovation Ltd.同意將持有蔚隆(南京)汽車智能科技有限公司2%股權轉讓給本公司間接投資之Wistron InfoComm (Kunshan) Co., Ltd.，於民國一〇〇八年第二季以自有資金投資蔚隆(南京)汽車智能科技有限公司，共計人民幣3,000,000(新台幣13,790千元)，取得蔚隆股權變更更為33.41%。
- (註25) 經由Wiwynn Technology Service Hong Kong Limited 轉投資緯創技術服務(昆山)有限公司。
- (註26) 緯創科技服務股份有限公司依經濟部投資審會規定赴大陸地區投資限額為緯創淨值或合併淨值之百分之六十，其較高者。
- (註27) 本公司間接投資之昂星電子科技(昆山)有限公司已於民國一〇一二年第二季結束營業，業已清算各項權利義務完畢並註銷營業登記，另匯回清算股本299,516.98美元至投資事業高錙晶傑達光電科技股份有限公司，並已向投審會辦理申請註銷投資之相關程序，且投審會於民國一〇一二年六月二十七日正式核准本案，依投審會規定自台灣匯出赴大陸地區投資金額299,516.98美元(新台幣8,989千元)，仍毋需扣除之。
- (註28) 高錙晶傑達光電科技股份有限公司已向投審會申報註銷投資昂星電子科技(昆山)有限公司，已無赴大陸地區投資限額。
- (註29) 本公司於民國一〇一二年第三季轉讓間接投資之昂星電能精密製造有限公司全數股權，另匯回處份價款人民幣1,528,508(新台幣6,759千元)至投資事業昂星創有限公司，並已向投審會辦理申請註銷投資之相關程序，且投審會於民國一〇一二年九月十一日核准本案。
- (註30) 投資方式區分為下列三種：  
1.直接赴大陸地區從事投資。  
2.透過轉投資第三地區現有公司再投資大陸公司。  
3.其他方式。
- (註31) 本期認列之投資損益綱中，投資損益認列基礎分為下列三種：  
1.經與中華民國會計師事務所所有合作關係之國際性會計師事務所查核之財務報表。  
2.經台灣母公司簽證會計師查核之財務報表。  
3.其他方式。
- (註32) 上述投資於編製合併財務報告時業已沖銷。

### 3.重大交易事項：

本公司民國一〇一二年一月一日到十二月三十一日大陸被投資公司直接或間接之重大交易事項(於編製合併報告時業已沖銷)，請詳附件一至附件十一。

## 五、一一二年度經會計師查核簽證之公司個體財務報告

## 會計師查核報告

緯創資通股份有限公司董事會 公鑒：

## 查核意見

緯創資通股份有限公司民國一一二年度及一一一年十二月三十一日之資產負債表，暨民國一一二年度及一一一年一月一日至十二月三十一日之綜合損益表、權益變動表及現金流量表，以及個體財務報告附註(包括重大會計政策彙總)，業經本會計師查核竣事。

依本會計師之意見，上開個體財務報告在所有重大方面係依照證券發行人財務報告編製準則編製，足以允當表達緯創資通股份有限公司民國一一二年度及一一一年十二月三十一日之財務狀況，暨民國一一二年度及一一一年一月一日至十二月三十一日之財務績效與現金流量。

## 查核意見之基礎

本會計師係依照會計師受託查核簽證財務報表規則及審計準則執行查核工作。本會計師於該等準則下之責任將於會計師查核個體財務報告之責任段進一步說明。本會計師所隸屬事務所受獨立性規範之人員已依會計師職業道德規範，與緯創資通股份有限公司保持超然獨立，並履行該規範之其他責任。本會計師相信已取得足夠及適切之查核證據，以作為表示查核意見之基礎。

## 關鍵查核事項

關鍵查核事項係指依本會計師之專業判斷，對緯創資通股份有限公司民國一一二年度個體財務報告之查核最為重要之事項。該等事項已於查核個體財務報告整體及形成查核意見之過程中予以因應，本會計師並不對該等事項單獨表示意見。本會計師判斷應溝通在查核報告上之關鍵查核事項如下：

## 一、收入認列

有關收入認列之會計政策，請詳個體財務報告附註四(十八)客戶合約之收入。收入認列之相關揭露，請詳個體財務報告附註六(二十一)。

## 關鍵查核事項之說明：

緯創資通股份有限公司係屬涉及公眾利益之上市公司，投資人高度關注其營運績效，因此收入認列為本會計師執行緯創資通股份有限公司財務報告查核重要的評估事項之一。

本會計師對上述關鍵查核事項之主要查核程序包括：

- 測試銷貨及收款作業循環之相關人工及系統控制，並針對銷售系統資料與總帳分錄進行核對及調節。
- 了解主要收入型態、合約規範及交易條件，評估收入認列時點是否正確。
- 針對主要銷售客戶收入進行變動分析，評估有無重大異常。
- 覆核期後是否有重大銷貨退回及折讓情形，瞭解及分析原因。

## 二、存貨呆滯損失之評估

有關存貨之會計政策請詳個體財務報告附註四(七)存貨；存貨之續後衡量之會計估計及假設不確定性，請詳個體財務報告附註五；存貨續後衡量之相關揭露請詳個體財務報告附註六(七)。

## 關鍵查核事項之說明：

因出貨需求、預估未來生產或維修訂單而預先備料，後續可能因市場需求改變、訂單減少，導致存貨有呆滯過時之風險。因此存貨呆滯損失之評估測試為本會計師執行緯創資通股份有限公司財務報告查核重要的評估事項之一。

本會計師對上述關鍵查核事項之主要查核程序包括：

- 了解管理階層所採用之存貨呆滯評價政策，並評估其適當性，確認超過一定期間之過時存貨項目已列入存貨呆滯損失之評價。
- 檢視各存貨庫別報表，分析各其存貨庫別變化情形，並測試庫別分類之正確性。
- 評估管理階層個別辨認之過時或毀損項目之相關文件。
- 檢視管理階層針對有關存貨備抵之相關揭露是否適當。

## 管理階層與治理單位對個體財務報告之責任

管理階層之責任係依照證券發行人財務報告編製準則編製允當表達之個體財務報告，且維持與個體財務報告編製有關之必要內部控制，以確保個體財務報告未存有導因於舞弊或錯誤之重大不實表達。

於編製個體財務報告時，管理階層之責任亦包括評估緯創資通股份有限公司繼續經營之能力、相關事項之揭露，以及繼續經營會計基礎之採用，除非管理階層意圖清算緯創資通股份有限公司或停止營業，或除清算或停業外別無實際可行之其他方案。

緯創資通股份有限公司之治理單位(含審計委員會)負有監督財務報導流程之責任。

**會計師查核個體財務報告之責任**

本會計師查核個體財務報告之目的，係對個體財務報告整體是否存有導因於舞弊或錯誤之重大不實表達取得合理確信，並出具查核報告。合理確信係高度確信，惟依照審計準則執行之查核工作無法保證必能偵出個體財務報告存有之重大不實表達。不實表達可能導因於舞弊或錯誤。如不實表達之個別金額或彙總數可合理預期將影響個體財務報告使用者所作之經濟決策，則被認為具有重大性。

本會計師依照審計準則查核時，運用專業判斷及專業懷疑。本會計師亦執行下列工作：

- 1.辨認並評估個體財務報告導因於舞弊或錯誤之重大不實表達風險；對所評估之風險設計及執行適當之因應對策；並取得足夠及適切之查核證據以作為查核意見之基礎。因舞弊可能涉及共謀、偽造、故意遺漏、不實聲明或踰越內部控制，故未偵出導因於舞弊之重大不實表達之風險高於導因於錯誤者。
- 2.對與查核攸關之內部控制取得必要之瞭解，以設計當時情況下適當之查核程序，惟其目的非對緯創資通股份有限公司內部控制之有效性表示意見。
- 3.評估管理階層所採用會計政策之適當性，及其所作會計估計與相關揭露之合理性。
- 4.依據所取得之查核證據，對管理階層採用繼續經營會計基礎之適當性，以及使緯創資通股份有限公司繼續經營之能力可能產生重大疑慮之事件或情況是否存在重大不確定性，作出結論。本會計師若認為該等事件或情況存在重大不確定性，則須於查核報告中提醒個體財務報告使用者注意個體財務報告之相關揭露，或於該等揭露係屬不適當時修正查核意見。本會計師之結論係以截至查核報告日所取得之查核證據為基礎。惟未來事件或情況可能導致緯創資通股份有限公司不再具有繼續經營之能力。
- 5.評估個體財務報告(包括相關附註)之整體表達、結構及內容，以及個體財務報告是否允當表達相關交易及事件。
- 6.對於採用權益法之被投資公司之財務資訊取得足夠及適切之查核證據，以對個體財務報告表示意見。本會計師負責查核案件之指導、監督及執行，並負責形成緯創資通股份有限公司之查核意見。

本會計師與治理單位溝通之事項，包括所規劃之查核範圍及時間，以及重大查核發現(包括於查核過程中所辨認之內部控制顯著缺失)。

本會計師亦向治理單位提供本會計師所隸屬事務所受獨立性規範之人員已遵循會計師職業道德規範中有關獨立性之聲明，並與治理單位溝通所有可能被認為會影響會計師獨立性之關係及其他事項(包括相關防護措施)。

本會計師從與治理單位溝通之事項中，決定對緯創資通股份有限公司民國一一二年度個體財務報告查核之關鍵查核事項。本會計師於查核報告中敘明該等事項，除非法令不允許公開揭露特定事項，或在極罕見情況下，本會計師決定不於查核報告中溝通特定事項，因可合理預期此溝通所產生之負面影響大於所增進之公眾利益。

安侯建業聯合會計師事務所

會計師：

唐嘉緯  
黃明宏



證券主管機關：金管證審字第1080303300號  
核准簽證文號：金管證審字第1060005191號  
民國一一三年三月十二日



陸、財務概況

單位：新台幣千元

Balance sheet table with columns for 112.12.31 and 111.12.31, showing assets and liabilities.

董事長：林憲銘



經理人：林建勳



會計主管：邱聰敏



民國一十二年及十一年一月一日起至十二月三十一日

緯創資通股份有限公司 綜合損益表 民國一十二年及十一年一月一日起至十二月三十一日



單位：新台幣千元

Income statement table with columns for 112年度 and 111年度, showing revenue, costs, and profit.

董事長：林憲銘



經理人：林建勳



會計主管：邱聰敏



陸、財務概況

陸、財務概況

單位：新台幣千元

民國一十二年及一十一年一月一日至十二月三十一日



Financial statement table with columns for '民國一十一年一月一日期初餘額', '民國一十二年一月一日', and '民國一十一年十二月三十一日'. Rows include '普通股本', '資本公積', '法定盈餘公積', '特別盈餘公積', '保留盈餘', '國外營運機構財務報表換算之兌換差', '其他權益項目', '透過其他綜合損益按公允價值衡量之金融資產', '員工未賺得之薪資', '庫藏股票', and '遞延所得稅負債'. Total values are shown at the bottom of each column.

董事長：林憲銘



經理人：林建勳



(請詳閱後附個體財務報告附註)

會計主管：邱聰敏



緯創資通股份有限公司 現金流量表 民國一十二年及一十一年一月一日至十二月三十一日

單位：新台幣千元

Cash flow statement table with columns for '112年度' and '111年度'. Rows include '營業活動之現金流量', '本期稅前淨利', '調整項目', '與營業活動相關之資產/負債變動數', '與營業活動相關之資產之淨變動數', '與營業活動相關之負債之淨變動數', '調整項目合計', '營運產生之現金流入', '收取之利息', '收取之股利', '支付之利息', '支付之所得稅', and '營業活動之淨現金流入'. Total values are shown at the bottom of each column.

董事長：林憲銘



(請詳閱後附個體財務報告附註) 經理人：林建勳



會計主管：邱聰敏



陸、財務概況



緯創資通股份有限公司  
現金流量表(續)  
民國一一二年度及一一一年一月一日至十二月三十一日

單位:新台幣千元

	112年度	111年度
<b>投資活動之現金流量：</b>		
應收金融通款－關係人減少	300,000	706,020
取得透過其他綜合損益按公允價值衡量之金融資產	(1,354,423)	(533,961)
處分透過其他綜合損益按公允價值衡量之金融資產	947,802	225,223
透過其他綜合損益按公允價值衡量之金融資產減資退回股款	7,971	2,732
取得按攤銷後成本衡量之金融資產	(10,000)	-
處分按攤銷後成本衡量之金融資產	298,652	1,105,394
取得透過損益按公允價值衡量之金融資產	(46,664)	(55,470)
採用權益法之被投資公司減資退回股款	193,478	1,790,841
取得採用權益法之投資	(6,240,065)	(4,738,063)
處分子公司部分權益	523,942	7,677,580
取得不動產、廠房及設備	(2,787,728)	(2,559,480)
處分不動產、廠房及設備	262,435	153,273
存出保證金增加	(812,714)	(287,297)
取得無形資產	(257,800)	(357,860)
支付子公司員工酬勞	(6,448)	(12,995)
其他非流動資產增加	(145,022)	(284,267)
<b>投資活動之淨現金流入(流出)</b>	<b>(9,126,584)</b>	<b>2,831,670</b>
<b>籌資活動之現金流量：</b>		
舉借短期借款	584,904,396	598,298,134
償還短期借款	(592,192,225)	(612,833,174)
舉借長期借款	32,496,751	16,236,100
償還長期借款	(29,104,427)	(27,755,433)
存入保證金增加	399,629	278,630
租賃本金償還	(477,694)	(370,628)
發放現金股利	(7,400,801)	(6,257,467)
庫藏股轉讓予員工	567,700	113,255
其他項目	63,623	27,641
<b>籌資活動之淨現金流出</b>	<b>(10,743,048)</b>	<b>(32,262,942)</b>
<b>本期現金及約當現金增加(減少)</b>	<b>(7,835,900)</b>	<b>6,788,227</b>
<b>期初現金及約當現金餘額</b>	<b>10,252,203</b>	<b>3,463,976</b>
<b>期末現金及約當現金餘額</b>	<b>\$ 2,416,303</b>	<b>10,252,203</b>

董事長：林憲銘



(請詳閱後附個體財務報告附註)

經理人：林建勳



會計主管：邱聰敏



緯創資通股份有限公司  
個體財務報告附註  
民國一一二年度及一一一年度  
(除另有註明者外，所有金額均以新台幣千元為單位)

### 一、公司沿革

緯創資通股份有限公司(以下稱「本公司」)於民國九十年五月三十日依中華民國公司法之規定組織並核准設立登記。本公司係配合原宏碁電腦股份有限公司(以下簡稱宏電公司)為企業轉型以提昇營運績效及競爭力，而承接其分割之研製服務相關部門而成立之公司。於民國九十年十二月十七日本公司及宏電公司股東臨時會分別通過以民國九十一年二月二十八日為基準日，由宏電公司以分割受讓方式，將其研製服務部門相關營業(含資產及負債)移轉由本公司承接，本公司同時發行新股予宏電公司。

本公司主要營業項目包括下述各項產品、半成品及其週邊設備、零組件之研究、開發、設計、生產、製造、測試及銷售：

- (一)桌上型電腦、可攜式電腦、主機板、伺服器、工作站及高功能多中央處理器電腦系統、多媒體電腦、網路電腦、消費性電腦及專用電腦、微處理機系統、電腦光碟機、個人數位助理器、平板式電腦、口袋型電腦、介面卡。
- (二)視訊及網路電話、視訊會議設備、通訊電子設備。
- (三)數位衛星電視接收器、機上盒(Set-Top-Box)、數位視訊解碼器、多媒體家電。
- (四)數位電子照相機、影音光碟機、數位影音光碟機。
- (五)無線電收發信機(行動電話、無線網路卡、藍芽通信模組)。
- (六)液晶電視機及其他視聽電子產品(限區外經營)。
- (七)資訊軟體系統及程式之設計、買賣及資訊系統整合業務。
- (八)兼營與本公司業務有關之進出口貿易業務。
- (九)各種電器及電子產品修理、清洗、維修及保養之行業。
- (十)各類電子廢棄產品的再生利用、清除及處理(限區外經營)。
- (十一)體外檢測儀器/系統/模組/平台、治療儀器設備、智慧行動輔具、一般診斷用X光機、生理訊號檢測醫材與醫療資訊傳輸系統。
- (十二)各類汽車電子產品的製造、加工及銷售(限區外經營)。

### 二、通過財務報告之日期及程序

本個體財務報告已於民國一一三年三月十二日經董事會通過發布。

### 三、新發布及修訂準則及解釋之適用

(一)已採用金融監督管理委員會認可之新發布及修訂後準則及解釋之影響

本公司自民國一一二年一月一日起開始適用下列新修正之國際財務報導準則，且對個體財務報告未造成重大影響。



## 緯創資通股份有限公司個體財務報告附註(續)

- 國際會計準則第一號之修正「會計政策之揭露」
- 國際會計準則第八號之修正「會計估計值之定義」
- 國際會計準則第十二號之修正「與單一交易所產生之資產及負債有關之遞延所得稅」

本公司自民國一一二年五月二十三日起開始適用下列新修正之國際財務報導準則，且對個體財務報告未造成重大影響。

- 國際會計準則第十二號之修正「國際租稅變革—支柱二規則範本」

## (二)尚未採用金管會認可之國際財務報導準則之影響

本公司評估適用下列自民國一一三年一月一日起生效之新修正之國際財務報導準則，將不致對個體財務報告造成重大影響。

- 國際會計準則第一號之修正「負債分類為流動或非流動」
- 國際會計準則第一號之修正「具合約條款之非流動負債」
- 國際會計準則第七號及國際財務報導準則第七號之修正「供應商融資安排」
- 國際財務報導準則第十六號之修正「售後租回中之租賃負債」

## (三)金管會尚未認可之新發布及修訂準則及解釋

本公司預期下列尚未認可之新發布及修正準則不致對個體財務報告造成重大影響。

- 國際財務報導準則第十號及國際會計準則第二十八號之修正「投資者與其關聯企業或合資間之資產出售或投入」
- 國際財務報導準則第十七號「保險合約」及國際財務報導準則第十七號之修正
- 國際財務報導準則第十七號之修正「初次適用IFRS 17及IFRS 9比較資訊」
- 國際會計準則第二十一號之修正「缺乏可兌換性」

## 四、重大會計政策之彙總說明

本個體財務報告所採用之重大會計政策彙總說明如下。除附註另有說明者外，下列會計政策已一致適用於本個體財務報告之所有表達期間。

## (一)遵循聲明

本個體財務報告係依照「證券發行人財務報告編製準則」編製。

## (二)編製基礎

## 1.衡量基礎

除下列資產負債表之重要項目外，本個體財務報告係依歷史成本為基礎編製：

- (1)透過損益按公允價值衡量之金融資產；
- (2)透過其他綜合損益按公允價值衡量之金融資產；
- (3)淨確定福利負債，係依確定福利義務現值減除退休基金資產之公允價值認列。

## 緯創資通股份有限公司個體財務報告附註(續)

## 2.功能性貨幣及表達貨幣

本公司係以營運所處主要經濟環境之貨幣為其功能性貨幣。本個體財務報告係以本公司之功能性貨幣—新台幣表達。所有以新台幣表達之財務資訊除另予註明者外，均以新台幣千元為單位。

## (三)外幣

## 1.外幣交易

外幣交易依交易日之匯率換算為功能性貨幣。於後續每一報導期間結束日(以下稱報導日)之外幣貨幣性項目依當日之匯率換算為功能性貨幣。

以公允價值衡量之外幣非貨幣性項目依衡量公允價值當日之匯率換算為功能性貨幣，以歷史成本衡量之外幣非貨幣性項目則依交易日之匯率換算。

換算所產生之外幣兌換差異通常係認列於損益，惟以下情況係認列於其他綜合損益：

- (1)指定為透過其他綜合損益按公允價值衡量之權益工具；
- (2)指定為國外營運機構淨投資避險之金融負債於避險有效範圍內；或
- (3)合格之現金流量避險於避險有效範圍內。

## 2.國外營運機構

國外營運機構之資產及負債，包括收購時產生之商譽及公允價值調整，係依報導日之匯率換算為新台幣；收益及費損項目係依當期平均匯率換算為新台幣，所產生之兌換差額均認列為其他綜合損益。

當處分國外營運機構致喪失控制、聯合控制或重大影響時，與該國外營運機構相關之累計兌換差額係全數重分類為損益。部分處分含有國外營運機構之關聯企業或合資之投資時，相關累計兌換差額則按比例重分類至損益。

對國外營運機構之貨幣性應收或應付項目，若尚無清償計畫且不可能於可預見之未來予以清償時，其所產生之外幣兌換損益視為對該國外營運機構淨投資之一部分而認列為其他綜合損益。

## (四)資產與負債區分流動與非流動之分類標準

符合下列條件之一之資產列為流動資產，非屬流動資產之所有其他資產則列為非流動資產：

- 1.預期於其正常營業週期中實現，或意圖將其出售或消耗者。
- 2.主要為交易目的而持有者。
- 3.預期將於資產負債表日後十二個月內實現者。
- 4.現金或約當現金，但不包括於資產負債表日後逾十二個月用以交換、清償負債或受有其他限制者。



## 緯創資通股份有限公司個體財務報告附註(續)

符合下列條件之一之負債列為流動負債，非屬流動負債之所有其他負債則列為非流動負債：

1. 預期將於正常營業週期中清償者。
2. 主要為交易目的而持有者。
3. 預期將於資產負債表日後十二個月內到期清償者。
4. 不能無條件將清償期限延期至資產負債表日後至少十二個月者。負債之條款可能依交易對方之選擇，以發行權益工具而導致其清償者，並不影響其分類。

## (五) 現金及約當現金

現金包括庫存現金及活期與支票存款。約當現金係指可隨時轉換成定額現金且價值變動風險甚小之短期並具高度流動性之投資。定期存款符合前述定義且持有目的係滿足短期現金承諾而非投資或其他目的者，列報於約當現金。

## (六) 金融工具

應收帳款及所發行之債務證券原始係於產生時認列。所有其他金融資產及金融負債原始係於本公司成為金融工具合約條款之一方時認列。非透過損益按公允價值衡量之金融資產(除不包含重大財務組成部分之應收帳款外)或金融負債原始係按公允價值加計直接可歸屬於該取得或發行之交易成本衡量。不包含重大財務組成部分之應收帳款原始係按交易價格衡量。

## 1. 金融資產

## (1) 金融資產分類

金融資產之購買或出售符合慣例交易者，本公司對以相同方式分類之金融資產，其所有購買及出售一致地採交易日會計處理。

原始認列時金融資產分類為：按攤銷後成本衡量之金融資產、透過其他綜合損益按公允價值衡量之金融資產、透過損益按公允價值衡量之金融資產。本公司僅於改變管理金融資產之經營模式時，始自下一個報導期間之首日起重分類所有受影響之金融資產。

## A. 按攤銷後成本衡量之金融資產

金融資產同時符合下列條件，且未指定為透過損益按公允價值衡量時，係按攤銷後成本衡量：

- 係在以收取合約現金流量為目的之經營模式下持有該金融資產。
- 該金融資產之合約條款產生特定日期之現金流量，完全為支付本金及流通在外本金金額之利息。

該等資產後續以原始認列金額加減計採有效利息法計算之累積攤銷數，並調整任何備抵損失之攤銷後成本衡量。利息收入、外幣兌換損益及減損損失係認列於損益。除列時，將利益或損失列入損益。

## 緯創資通股份有限公司個體財務報告附註(續)

## B. 透過其他綜合損益按公允價值衡量之金融資產

債務工具投資同時符合下列條件，且未指定為透過損益按公允價值衡量時，係透過其他綜合損益按公允價值衡量：

- 係在以收取合約現金流量及出售為目的之經營模式下持有該金融資產。
- 該金融資產之合約條款產生特定日期之現金流量，完全為支付本金及流通在外本金金額之利息。

本公司在以收取合約現金流量及出售為目的之經營模式下持有部分應收帳款，故透過其他綜合損益按公允價值衡量該等帳款，惟係將其列報於應收帳款項下。

本公司於原始認列時，可作一不可撤銷之選擇，將非持有供交易之權益工具投資後續公允價值變動列報於其他綜合損益。前述選擇係按逐項工具基礎所作成。

屬債務工具投資者後續按公允價值衡量。按有效利息法計算之利息收入、外幣兌換損益及減損損失認列於損益，其餘淨利益或損失係認列為其他綜合損益。於除列時，累計之其他綜合損益金額重分類至損益。

屬權益工具投資者後續按公允價值衡量。股利收入(除非明顯代表部分投資成本之回收)係認列於損益。其餘淨利益或損失係認列為其他綜合損益且不重分類至損益。

權益投資之股利收入於本公司有權利收取股利之日認列(通常係除息日)。

## C. 透過損益按公允價值衡量之金融資產

非屬上述按攤銷後成本衡量或透過其他綜合損益按公允價值衡量之金融資產，係透過損益按公允價值衡量，包括衍生性金融資產。本公司於原始認列時，為消除或重大減少會計配比不當，得不可撤銷地將符合按攤銷後成本衡量或透過其他綜合損益按公允價值衡量條件之金融資產，指定為透過損益按公允價值衡量之金融資產。

該等資產後續按公允價值衡量，其淨利益或損失(包含任何股利及利息收入)係認列為損益。

## (2) 金融資產減損

本公司針對按攤銷後成本衡量之金融資產(包括現金及約當現金、按攤銷後成本衡量之金融資產、應收票據及應收帳款、其他應收款及存出保證金等)、透過其他綜合損益按公允價值衡量之應收帳款之預期信用損失認列備抵損失。

## 緯創資通股份有限公司個體財務報告附註(續)

應收票據及帳款之備抵損失係按存續期間預期信用損失金額衡量。其他按攤銷後成本衡量之金融資產係考量合理且可佐證之資訊(無需過度成本或投入即可取得)，包括質性及量化資訊，及根據本公司之歷史經驗、信用評估及前瞻性資訊所作之分析，對自原始認列後信用風險未顯著增加者，按十二個月預期信用損失金額備抵減損；若評估自原始認列後信用風險已顯著增加，則按存續期間信用損失金額備抵減損。

按攤銷後成本衡量之金融資產之備抵損失係自資產之帳面金額中扣除。

當本公司對回收金融資產整體或部分無法合理預期時，係直接減少其金融資產總帳面金額。本公司係以是否合理預期可回收之基礎個別分析沖銷之時點及金額。本公司預期已沖銷金額將不會重大迴轉。然而，已沖銷之金融資產仍可強制執行，以符合本公司回收逾期金額之程序。

## (3)金融資產之除列

本公司僅於對來自該資產現金流量之合約權利終止，或已移轉金融資產且該資產所有權之幾乎所有之風險及報酬已移轉予其他企業，或既未移轉亦未保留所有權之幾乎所有風險及報酬且未保留該金融資產之控制時，始將金融資產除列。

## 2.金融負債及權益工具

## (1)負債或權益之分類

本公司發行之債務及權益工具係依據合約協議之實質與金融負債及權益工具之定義分類為金融負債或權益。

## (2)權益交易

權益工具係指表彰本公司於資產減除其所有負債後剩餘權益之任何合約。本公司發行之權益工具係以取得之價款扣除直接發行成本後之金額認列。

## (3)金融負債

金融負債係分類為攤銷後成本或透過損益按公允價值衡量。金融負債若屬持有供交易、衍生工具或於原始認列時指定，則分類為透過損益按公允價值衡量。透過損益按公允價值衡量之金融負債係以公允價值衡量，且相關淨利益及損失，包括任何利息費用，係認列於損益。

其他金融負債後續採有效利息法按攤銷後成本衡量。利息費用及兌換損益係認列於損益。除列時之任何利益或損失亦係認列於損益。

## (4)金融負債之除列

本公司係於合約義務已履行、取消或到期時，除列金融負債。當金融負債條款修改且修改後負債之現金流量有重大差異，則除列原金融負債，並以修改後條款為基礎按公允價值認列新金融負債。

除列金融負債時，其帳面金額與所支付或應支付對價總額(包含任何所移轉之非現金資產或承擔之負債)間之差額認列為損益。

## 緯創資通股份有限公司個體財務報告附註(續)

## (5)金融資產及負債之互抵

金融資產及金融負債僅於本公司目前有法律上有可執行之權利進行互抵及有意圖以淨額交割或同時變現資產及清償負債時，方予以互抵並以淨額表達於資產負債表。

## 3.衍生金融工具

本公司為規避外幣及利率風險之暴險而持有衍生金融工具。原始認列時係按公允價值衡量，後續評價依公允價值衡量，再衡量產生之利益或損失直接列入損益。

## (七)存貨

存貨係以成本與淨變現價值孰低衡量。成本包括使其達可供使用的地點及狀態所發生之取得、產製或加工成本及其他成本，成本係採標準成本法計算。淨變現價值係指正常營業下之估計售價減除完工尚需投入之估計成本及完成出售所需之估計成本後之餘額。

製成品及在製品存貨之成本包括依適當比例按正常產能分攤之製造費用。標準成本與實際成本之差異除屬不利之產能差異外，餘依比例分攤至期末存貨。

## (八)待出售非流動資產

非流動資產於高度很有可能將透過出售而非持續使用以回收其帳面金額時，分類為待出售。資產或處分群組中之組成部分於原始分類至待出售前，依本公司之會計政策重新衡量。分類為待出售後，係以其帳面金額與公允價值減出售成本孰低為衡量基礎。任何處分群組之減損損失首先分攤至商譽，再依比例基礎分攤至其餘之資產及負債，惟該損失不分配至非屬國際會計準則第三十六號資產減損範圍之資產，前述項目繼續依照本公司之會計政策衡量。對原始分類為待出售所認列之減損損失及後續再衡量所產生之利益及損失係認列為損益，惟回升之利益不得超過已認列之累積減損損失。

無形資產及不動產、廠房及設備分類為待出售時，即不再提列折舊或攤銷。此外，採用權益法認列之關聯企業分類為待出售時，即停止採用權益法。

## (九)投資關聯企業

關聯企業係指本公司對其財務及營運政策具有重大影響，但非控制或聯合控制者。

本公司對於關聯企業之權益採用權益法處理。權益法下，原始取得時係依成本認列，投資成本包含交易之成本。投資關聯企業之帳面金額包括原始投資時所辨認之商譽，減除任何累計減損損失。

個體財務報告包括自具有重大影響之日起至喪失重大影響之日止，於進行與本公司會計政策一致性之調整後，依權益比例認列各該投資關聯企業之損益及其他綜合損益之金額。當關聯企業發生非損益及其他綜合損益之權益變動且不影響本公司對其之持股比例時，本公司將按持股比例認列為資本公積。

## 緯創資通股份有限公司個體財務報告附註(續)

本公司與關聯企業間之交易所產生之未實現利益，已在本公司對該被投資公司之權益範圍內予以消除。未實現損失之消除方法與未實現利益相同，但僅限於未有減損證據之情況下所產生。

當本公司依比例應認列關聯企業之損失份額等於或超過其在關聯企業之權益時，即停止認列其損失，而僅於發生法定義務、推定義務或已代該被投資公司支付款項之範圍內，認列額外之損失及相關負債。

本公司自其投資不再為關聯企業之日起停止採用權益法，並按公允價值衡量保留權益，保留權益之公允價值及處分價款與停止採用權益法當日之投資帳面金額之差額，認列於當期損益。對於先前認列於其他綜合損益中與該投資有關之所有金額，其會計處理之基礎與關聯企業若直接處分相關資產或負債所必須遵循之基礎相同，亦即若先前認列於其他綜合損益之利益或損失，於處分相關資產或負債時須被重分類為損益(或保留盈餘)，則當企業停止採用權益法時，將該利益或損失自權益重分類至損益(或保留盈餘)。若本公司對關聯企業之所有權權益減少，但持續適用權益法，則本公司將與該所有權權益之減少有關而先前已認列於其他綜合損益之利益或損失，按上述方式依減少比例作重分類調整。

本公司對關聯企業之投資若成為對合資之投資，或對合資之投資成為對關聯企業之投資，本公司持續適用權益法而不對保留權益作再衡量。

關聯企業發行新股時，若本公司未按持股比例認購，致使持股比例發生變動，並因而使投資之股權淨值發生增減時，其增減數調整資本公積及採用權益法之投資；若此項調整係沖減資本公積，但由採用權益法之投資所產生之資本公積餘額不足時，其差額則借記保留盈餘。惟若屬本公司未按持股比例認購，致使其對關聯企業之所有權權益減少者，先前於其他綜合損益中所認列與該關聯企業有關之金額係按減少比例重分類，其會計處理之基礎與關聯企業若直接處分相關資產或負債所必須遵循之基礎相同。

## (十) 投資子公司

於編製個體財務報告時，本公司對具控制力之被投資公司係採權益法評價。在權益法下，個體財務報告當期損益及其他綜合損益與合併基礎編製之財務報告中當期損益及其他綜合損益歸屬於母公司業主之金額相同，且個體財務報告業主權益與合併基礎編製之財務報告中歸屬於母公司業主之權益相同。本公司對具控制力之子公司按季編製合併財務報告。

本公司對子公司所有權權益之變動，未導致喪失控制者，作為與業主間之權益交易處理。

## 緯創資通股份有限公司個體財務報告附註(續)

## (十一) 投資性不動產

投資性不動產係指持有供賺取租金或資產增值或二者兼具，而非供正常營業出售、用於生產、提供商品或勞務或作為行政管理目的之不動產。投資性不動產原始以成本衡量，後續以成本減累計折舊及累計減損衡量，其折舊方法、耐用年限及殘值比照不動產、廠房及設備規定處理。

投資性不動產處分利益或損失(以淨處分價款與該項目之帳面金額間之差額計算)係認列於損益。

投資性不動產之租金收益係於租賃期間按直線法認列於其他收入。給與之租賃誘因係於租賃期間認列為租賃收益之一部分。

## (十二) 不動產、廠房及設備

## 1. 認列與衡量

不動產、廠房及設備之認列及衡量採成本模式，依成本減除累計折舊與累計減損後之金額衡量。成本包含可直接歸屬於取得資產之支出。

當不動產、廠房及設備包含不同組成部分，且相對於該項目之總成本若屬重大而採用不同之折舊率或折舊方法較為合宜時，則視為不動產、廠房及設備之單獨項目(主要組成部分)處理。

不動產、廠房及設備之處分損益，係由不動產、廠房及設備之帳面金額與處分價款之差額決定，並以淨額認列於營業外收入及支出項下。

## 2. 後續成本

若不動產、廠房及設備項目後續支出所預期產生之未來經濟效益很有可能流入本公司，且其金額能可靠衡量，則該支出認列為該項目帳面金額之一部分。不動產、廠房及設備之日常維修成本於發生時認列為損益。

## 3. 折 舊

折舊係依資產成本減除殘值後按估計耐用年限採直線法計算，並依資產之各別重大組成部分評估，若一組成部分之耐用年限不同於資產之其他部分，則此組成部分應單獨提列折舊。折舊之提列認列為損益。

除土地無須提列折舊外，其餘之估計耐用年限如下：

(1) 房屋及建築：20~50年

(2) 機器設備：3~10年

(3) 模具設備：1年

(4) 研究發展設備：3~5年

(5) 辦公及其他設備：3~10年

本公司於每一報導日檢視折舊方法、耐用年限及殘值，若預期值與先前之估計不同時，於必要時適當調整，該變動按會計估計變動規定處理。

## 緯創資通股份有限公司個體財務報告附註(續)

## 4.重分類至投資性不動產

當供自用之不動產變更新用途為投資性不動產時，該項不動產係以變更新用途時之帳面金額重分類為投資性不動產。

## (十三)租賃

本公司係於合約成立日評估合約是否係屬或包含租賃，若合約轉讓對已辨認資產之使用之控制權一段時間以換得對價，則合約係屬或包含租賃。

## 1.承租人

本公司於租賃開始日認列使用權資產及租賃負債，使用權資產係以成本為原始衡量，該成本包含租賃負債之原始衡量金額，調整租賃開始日或之前支付之任何租賃給付，並加計所發生之原始直接成本及為拆卸、移除標的資產及復原其所在地點或標的資產之估計成本，同時減除收取之任何租賃誘因。

使用權資產後續於租賃開始日至使用權資產之耐用年限屆滿時或租賃期間屆滿時兩者之較早者以直線法提列折舊。此外，本公司定期評估使用權資產是否發生減損並處理任何已發生之減損損失，並於租賃負債發生再衡量的情況下配合調整使用權資產。

租賃負債係以租賃開始日尚未支付之租賃給付之現值為原始衡量。若租賃隱含利率容易確定，則折現率為該利率，若並非容易確定，則使用本公司之增額借款利率。一般而言，本公司係採用其增額借款利率為折現率。

計入租賃負債衡量之租賃給付包括：

- (1)固定給付，包括實質固定給付；
- (2)取決於某項指數或費率之變動租賃給付，採用租賃開始日之指數或費率為原始衡量；
- (3)預期支付之殘值保證金額；及
- (4)於合理確定將行使購買選擇權或租賃終止選擇權時之行使價格或所須支付之罰款。

租賃負債後續係以有效利息法計提利息，並於發生以下情況時再衡量其金額：

- (1)用以決定租賃給付之指數或費率變動導致未來租賃給付有變動；
- (2)預期支付之殘值保證金額有變動；
- (3)標的資產購買選擇權之評估有變動；
- (4)對是否行使延長或終止選擇權之估計有所變動，而更改對租賃期間之評估；
- (5)租賃標的、範圍或其他條款之修改。

租賃負債因前述用以決定租賃給付之指數或費率變動、殘值保證金額有變動以及購買、延長或終止選擇權之評估變動而再衡量時，係相對應調整使用權資產之帳面金額，並於使用權資產之帳面金額減至零時，將剩餘之再衡量金額認列於損益中。

## 緯創資通股份有限公司個體財務報告附註(續)

對於減少租賃範圍之租賃修改，則係減少使用權資產之帳面金額以反映租賃之部分或全面終止，並將其與租賃負債再衡量金額間之差額則認列於損益中。

本公司將不符合投資性不動產定義之使用權資產及租賃負債分別以單行項目表達於資產負債表中。

針對一年內到期之短期租賃及低價值標的資產租賃，本公司選擇不認列使用權資產及租賃負債，而係將相關租賃給付依直線基礎於租賃期間內認列為費用。

## 2.出租人

本公司為出租人之交易，係於租賃成立日將租賃合約依其是否移轉附屬於標的資產所有權之幾乎所有風險與報酬分類，若是則分類為融資租賃，否則分類為營業租賃。於評估時，本公司考量包括租賃期間是否涵蓋標的資產經濟年限之主要部分等相關特定指標。

## (十四)無形資產

## 1.認列及衡量

收購子公司產生之商譽係以成本減累計減損予以衡量。

本公司取得其他有限耐用年限之無形資產，包括客戶關係、專利權及軟體等，係以成本減除累計攤銷與累計減損後之金額衡量。

## 2.後續支出

後續支出僅於可增加相關特定資產之未來經濟效益時始予以資本化。所有其他支出於發生時認列於損益，包括內部發展之商譽及品牌。

## 3.攤銷

除商譽外，攤銷係依資產成本減除估計殘值計算，並自無形資產達可供使用狀態起，採直線法於其估計耐用年限內認列為損益。

當期及比較期間之估計耐用年限如下：

- (1)專利權：10年
- (2)軟體：1~10年
- (3)客戶關係：5年

本公司於每一報導日檢視無形資產之攤銷方法、耐用年限及殘值，並於必要時適當調整。

## (十五)非金融資產減損

本公司於每一報導日評估是否有跡象顯示非金融資產（除存貨及遞延所得稅資產外）之帳面金額可能有減損。若有任一跡象存在，則估計該資產之可回收金額。商譽係每年定期進行減損測試。

為減損測試之目的，係將現金流入大部分獨立於其他個別資產或資產群組之現金流入之一組資產作為最小可辨認資產群組。企業合併取得之商譽係分攤至預期可自合併綜效受益之各現金產生單位或現金產生單位群組。



## 緯創資通股份有限公司個體財務報告附註(續)

可回收金額為個別資產或現金產生單位之公允價值減處分成本與其使用價值孰高者。於評估使用價值時，估計未來現金流量係以稅前折現率折算至現值，該折現率應反映現時市場對貨幣時間價值及對該資產或現金產生單位特定風險之評估。

個別資產或現金產生單位之可回收金額若低於帳面金額，則認列減損損失。

減損損失係立即認列於當期損益，且係先減少該現金產生單位受攤商譽之帳面金額，次就該單位內其他各資產帳面金額之比例減少各該資產帳面金額。

商譽減損損失不予迴轉。商譽以外之非金融資產則僅在不超過該資產若未於以前年度認列減損損失時所決定之帳面金額（減除折舊或攤銷）之範圍內迴轉。

## (十六)負債準備

負債準備之認列係因過去事件而負有現時義務，使本公司未來很可能需要流出具經濟效益之資源以清償該義務，且該義務之金額能可靠估計。負債準備係以反映目前市場對貨幣時間價值及負債特定風險評估之稅前折現率予以折現，折現之攤銷則認列為利息費用。

## (十七)庫藏股票

本公司收回已發行之股票，依買回時所支付之對價(包括可直接歸屬成本)，以稅後淨額認列為「庫藏股票」，作為權益之減項。處分庫藏股票之處分價格高於帳面金額，其差額列為「資本公積—庫藏股票交易」；處分價格低於帳面金額，其差額則沖抵同種類庫藏股票之交易所產生之資本公積，如有不足，則借記保留盈餘。庫藏股票之帳面金額採加權平均並依收回原因分別計算。

庫藏股票註銷時，按股權比例借記「資本公積—股票發行溢價」與「股本」，其帳面金額如高於面值與股票發行溢價之合計數時，其差額則沖抵同種類庫藏股票所產生之資本公積，如有不足，則沖抵保留盈餘；其帳面金額低於面值與股票發行溢價之合計數者，則貸記同種類庫藏股票交易所產生之資本公積。

## (十八)客戶合約之收入

收入係按移轉商品或勞務而預期有權取得之對價衡量。本公司係於對商品或勞務之控制移轉予客戶而滿足履約義務時認列收入。本公司依主要收入項目說明如下：

## 1.銷售商品

本公司製造電子產品，並銷售予國際知名品牌或製造商。本公司係於對產品之控制移轉時認列收入。該產品之控制移轉係指產品已交付給客戶，產品所有權之重大風險及報酬已移轉予買方，且本公司不持續參與商品之管理。交付係發生於產品運送至特定地點，其陳舊過時及損失風險已移轉予客戶，及客戶已依據銷售合約接受產品，或本公司有客觀證據認為已滿足所有驗收條件時。

## 緯創資通股份有限公司個體財務報告附註(續)

本公司提供數量折扣予客戶，係以合約價格減除估計之數量折扣之淨額為基礎認列收入，數量折扣之金額係使用過去累積之經驗按期望值估計之，且僅於高度很有可能不會發生重大迴轉之範圍內認列收入。截至報導日止，相關銷售因數量折扣而預期支付予客戶金額，認列為退款負債。

本公司提供客戶延長保固，此類合約包含兩個履約義務，故依相對單獨售價為基礎分攤交易價格至履約義務。管理階層於合約開始時分別以對類似客戶於類似情況下單獨銷售該產品及延長保固之可觀察價格估計其單獨售價。本公司係於保固期間屆滿認列該勞務型保固之收入。

本公司於交付商品時認列應收帳款，因本公司在該時點具無條件收取對價之權利。

## 2.勞務收入

本公司提供維修服務予客戶，該收入係於滿足履約義務時認列。

## 3.財務組成部分

本公司預期所有客戶合約移轉商品或勞務予客戶之時間與客戶為該商品或勞務付款之時間間隔以不超過一年為主，因此，本公司不調整交易價格之貨幣時間價值。

## (十九)政府補助

本公司係於可收到政府補助時，將該未附帶條件之補助認列為營業外收入。針對其他與資產有關之補助，本公司係於可合理確信將遵循政府補助所附加之條件，且將可收到該項補助時，按公允價值認列於遞延收入，並於資產耐用年限內依有系統之基礎將該遞延收入認列為營業外收入。補償本公司所發生費用或損失之政府補助，係依有系統之基礎與相關之費用同期認列於損益。

以政府信用保證方式向金融機構取得之借款，本公司係按市場利率計算借款之公允價值，其與所收取款項間之差額認列為營業外收入。

## (二十)員工福利

## 1.確定提撥計畫

確定提撥退休金計畫之提撥義務係於員工提供服務期間內認列為費用。

## 2.確定福利計畫

本公司對確定福利計畫之淨義務係以員工當期或以前期間服務所賺得之未來福利金額折算為現值計算，並減除計畫資產之公允價值。

確定福利義務每年由合格精算師以預計單位福利法精算。當計算結果對本公司可能有利時，認列資產係以從該計畫退還提撥金或對該計畫減少未來提撥金之形式可得之任何經濟效益之現值為限。計算經濟效益現值時，係考量任何最低資金提撥要求。

## 緯創資通股份有限公司個體財務報告附註(續)

淨確定福利負債之再衡量數，包含精算損益、計畫資產報酬（不包括利息），及資產上限影響數之任何變動（不包括利息）係立即認列於其他綜合損益，並累計於保留盈餘。本公司決定淨確定福利負債（資產）之淨利息費用（收入），係使用年度報導期間開始時所決定之淨確定福利負債（資產）及折現率。確定福利計畫之淨利息費用及其他費用係認列於損益。

計畫修正或縮減時，所產生與前期服務成本或縮減利益或損失相關之福利變動數，係立即認列為損益。本公司於清償發生時，認列確定福利計畫之清償損益。

## 3.短期員工福利

短期員工福利義務係於服務提供時認列為費用。若係因員工過去提供服務而使本公司負有現時之法定或推定支付義務，且該義務能可靠估計時，將該金額認列為負債。

## (二十一)股份基礎給付交易

權益交割之股份基礎給付協議以給與日之公允價值，於該獎酬之既得期間內，認列費用並增加相對權益。認列之費用係隨預期符合服務條件及非市價既得條件之獎酬數量予以調整；而最終認列之金額係以既得日符合服務條件及非市價既得條件之獎酬數量為基礎衡量。

有關股份基礎給付獎酬之非既得條件，已反映於股份基礎給付給與日公允價值之衡量，且預期與實際結果間之差異無須作核實調整。

現金交割之股份增值權應給付予員工之公允價值金額，係於員工達到可無條件取得報酬之期間內，認列費用並增加相對負債。於各報導日及交割日依股份增值權之公允價值重新衡量該負債，其任何變動係認列為損益。

本公司股份基礎給付之給與日為董事會通過認購價格且核准員工得認購股數之日。

## (二十二)所得稅

所得稅包括當期及遞延所得稅。除與企業合併、直接認列於權益或其他綜合損益之項目相關者外，當期所得稅及遞延所得稅應認列於損益。

當期所得稅包括依據當年度課稅所得（損失）計算之預計應付所得稅或應收退稅款，及任何對以前年度應付所得稅或應收退稅款之調整。其金額係按報導日之法定稅率或實質性立法之稅率衡量預期將支付或收取款項之最佳估計值。

遞延所得稅係就資產及負債於財務報導目的之帳面金額與其課稅基礎之暫時性差異予以衡量認列。下列情況產生之暫時性差異不予認列遞延所得稅：

- 1.非屬企業合併之交易原始認列之資產或負債，且於交易當時不影響會計利潤及課稅所得（損失）者；

## 緯創資通股份有限公司個體財務報告附註(續)

- 2.因投資子公司、關聯企業及合資權益所產生之暫時性差異，本公司可控制暫時性差異迴轉之時點，且很有可能於可預見之未來不會迴轉者；以及

- 3.商譽之原始認列所產生之應課稅暫時性差異。

對於未使用之課稅損失及未使用所得稅抵減遞轉後期，與可減除暫時性差異，在很有可能未來課稅所得可供使用之範圍內，認列為遞延所得稅資產。並於每一報導日予以重評估，就相關所得稅利益非屬很有可能實現之範圍內予以調減；或在變成很有可能足夠課稅所得之範圍內迴轉原已減少之金額。

遞延所得稅係以預期暫時性差異迴轉時之稅率衡量，採用報導日之法定稅率或實質性立法稅率為基礎。

遞延所得稅資產及遞延所得稅負債僅於同時符合下列條件時予以互抵：

- 1.有法定執行權將當期所得稅資產及當期所得稅負債互抵；且
- 2.遞延所得稅資產及遞延所得稅負債與下列由同一稅捐機關課徵所得稅之納稅主體之一有關：

- (1)同一納稅主體；或

- (2)不同納稅主體，惟各主體意圖在重大金額之遞延所得稅資產預期回收及遞延所得稅負債預期清償之每一未來期間，將當期所得稅負債及資產以淨額基礎清償，或同時實現資產及清償負債。

## (二十三)每股盈餘

本公司列示歸屬於本公司普通股權益持有人之基本及稀釋每股盈餘。本公司基本每股盈餘係以歸屬於本公司普通股權益持有人之損益，除以當期加權平均流通在外普通股股數計算之。稀釋每股盈餘則係將歸屬於本公司普通股權益持有人之損益及加權平均流通在外普通股股數，分別調整所有潛在稀釋普通股之影響後計算之。本公司之潛在稀釋普通股包括員工酬勞估計數及未既得之限制員工權利股票。

## (二十四)部門資訊

本公司已於合併財務報告揭露部門資訊，因此個體財務報告不揭露部門資訊。

## 五、重大會計判斷、估計及假設不確定性之主要來源

管理階層編製本個體財務報告時，必須作出判斷、估計及假設，其將對會計政策之採用及資產、負債、收益及費用之報導金額有所影響。實際結果可能與估計存有差異。

管理階層持續檢視估計及基本假設，會計估計變動於變動期間及受影響之未來期間予以認列。

本個體財務報告未有會計政策涉及重大判斷，而認列金額有重大影響之資訊。

## 緯創資通股份有限公司個體財務報告附註(續)

以下假設及估計之不確定性具有導致資產及負債帳面金額於下個財務年度重大調整之重大風險，且已反映經濟不確定性所造成之影響，其相關資訊如下：

• 存貨之評估

由於存貨須以成本與淨變現價值孰低衡量，本公司評估報導日存貨因正常損耗、過時陳舊或無市場銷售價值之金額，並將存貨成本沖減至淨變現價值。此存貨評價主要係依產品未來之需求為估計基礎，故可能因產業快速變遷而產生重大變動。存貨評價估列情形請詳附註六(七)。

## 六、重要會計項目之說明

## (一)現金及約當現金

	112.12.31	111.12.31
庫存現金及週轉金	\$ 7,531	7,015
活期存款及支票存款	2,378,464	9,323,948
定期存款	30,308	921,240
	<u>\$ 2,416,303</u>	<u>10,252,203</u>

## (二)透過損益按公允價值衡量之金融資產及負債

## 1.透過損益按公允價值衡量之金融資產—流動：

	112.12.31	111.12.31
強制透過損益按公允價值衡量之金融資產：		
非避險之衍生工具		
遠期外匯合約	\$ 2,570	147,596
遠期換匯合約	-	4,688
	<u>\$ 2,570</u>	<u>152,284</u>

## 2.透過損益按公允價值衡量之金融負債—流動：

	112.12.31	111.12.31
持有供交易之金融負債：		
非避險之衍生工具		
遠期外匯合約	\$ 187,097	161

## 緯創資通股份有限公司個體財務報告附註(續)

從事衍生性金融工具交易係用以規避因營業、融資及投資活動所暴露之匯率風險，本公司於民國一一二年及一一一年十二月三十一日，因未適用避險會計列入金融資產及負債之衍生工具明細如下：

## (1)遠期外匯合約：

	112.12.31		
	名目本金 (千元)	幣別	到期期間
買入遠期外匯	美金 322,000	新台幣兌美金	113/1/4~113/2/1

	111.12.31		
	名目本金 (千元)	幣別	到期期間
買入遠期外匯	美金 704,000	新台幣兌美金	112/1/3~112/3/6

## (2)遠期換匯合約：

	111.12.31		
	名目本金 (千元)	幣別	到期期間
買入遠期換匯	美金 75,000	新台幣兌美金	112/1/6~112/1/11

## 3.透過損益按公允價值衡量之金融資產—非流動：

	112.12.31	111.12.31
強制透過損益按公允價值衡量之金融資產：		
非衍生金融資產		
可轉換公司債	\$ 47,794	-
Simple Agreement for Future Equity (SAFE)	-	73,392
合計	<u>\$ 47,794</u>	<u>73,392</u>

按公允價值再衡量認列於損益之金額請詳附註六(二十二)。

## (三)按攤銷後成本衡量之金融資產

## 1.按攤銷後成本衡量之金融資產—流動

	112.12.31	111.12.31
受限制銀行存款	\$ -	298,652

本公司依「境外資金匯回投資辦法」經財政部國稅局核准，向經濟部提出投資計畫，根據其辦法該款項限用於核定之計畫，不得轉作他用。

## 緯創資通股份有限公司個體財務報告附註(續)

## 2.按攤銷後成本衡量之金融資產－非流動

公司債	112.12.31	111.12.31
	\$ <u>10,000</u>	<u>-</u>

本公司評估係持有該等資產至到期日以收取合約現金流量，且該等金融資產之現金流量完全為支付本金及流通在外本金金額之利息，故列報於按攤銷後成本衡量之金融資產。

本公司於民國一一二年十月按面額1,000千元購買新光人壽無擔保累積次順位十年普通公司債計10,000千元，其有效利率為4.00%。

前述金融資產未有提供作質押擔保之情形。

## (四)透過其他綜合損益按公允價值衡量之金融資產－非流動

透過其他綜合損益按公允價值衡量之權益工具：	112.12.31	111.12.31
上市(櫃)公司股票	\$ 3,388,086	2,410,211
非上市(櫃)公司股票	399,176	299,904
未上市基金	<u>1,237,125</u>	<u>1,220,951</u>
	<u>\$ 5,024,387</u>	<u>3,931,066</u>

1.本公司持有該等權益工具投資為長期策略性投資且非為交易目的所持有，故已指定為透過其他綜合損益按公允價值衡量。

本公司於民國一一二年度處分Kibou Fund L.P.、Jafco AT Fund VI L.P.、明泰科技(股)公司、遊戲橘子數位科技(股)公司與建基(股)公司，及於民國一一一年度處分Marvell Technology, Inc.、Jafco AT Fund VI L.P.與建基(股)公司，處分價款分別為947,802千元及225,223千元，累積處分利益分別為154,289千元及103,620千元，已將前述累積處分淨利益自其他權益移轉至保留盈餘。

2.市場風險資訊請詳附註六(二十四)。

3.上述金融資產均未有提供作質押擔保之情形。

## (五)應收帳款

應收帳款－按攤銷後成本衡量	112.12.31	111.12.31
	\$ 53,920,005	36,630,314
應收帳款－透過其他綜合損益按公允價值衡量	30,269,163	15,141,423
應收帳款－關係人－按攤銷後成本衡量	154,972,880	127,587,415
減：備抵損失	<u>(90,951)</u>	<u>(184,415)</u>
	<u>\$ 239,071,097</u>	<u>179,174,737</u>

## 緯創資通股份有限公司個體財務報告附註(續)

本公司管理部分應收帳款之經營模式包括收取合約現金流量及出售金融資產等，故透過其他綜合損益按公允價值衡量該等應收帳款。

本公司針對所有應收帳款採用簡化作法估計預期信用損失，亦即使用存續期間預期信用損失衡量，為此衡量目的，該等應收帳款及應收帳款－關係人係按代表客戶依據合約條款支付所有到期金額能力之共同信用風險特性予以分組，並已納入前瞻性之資訊。本公司應收帳款及應收帳款－關係人之預期信用損失分析如下：

	112.12.31		
	應收帳款 帳面金額	加權平均預期 信用損失率	預期信用損失
未逾期	\$ 199,084,733	0.00%	-
逾期1~60天	36,569,809	0.00%	-
逾期61~180天	3,452,135	0.00%	-
逾期181~300天	1,130	0.00%~3.54%	2
逾期超過301天	<u>54,241</u>	4.17%~100.00%	<u>48,497</u>
合計	<u>\$ 239,162,048</u>		<u>48,499</u>
	111.12.31		
	應收帳款 帳面金額	加權平均預期 信用損失率	預期信用損失
未逾期	\$ 152,142,995	0.00%~0.10%	23,709
逾期1~60天	24,076,385	0.00%~5.00%	21,602
逾期61~180天	3,000,788	0.00%~5.00%	489
逾期181~300天	606	0.00%~17.19%	45
逾期超過301天	<u>138,378</u>	9.17%~100.00%	<u>138,378</u>
合計	<u>\$ 179,359,152</u>		<u>184,223</u>

本公司應收帳款之備抵損失變動表如下：

	112年度	111年度
期初餘額	\$ 184,415	602,369
減損損失提列(迴轉)數	1,606	(79,553)
本年度因無法收回而沖銷之金額	<u>(95,070)</u>	<u>(338,401)</u>
期末餘額	<u>\$ 90,951</u>	<u>184,415</u>



## 緯創資通股份有限公司個體財務報告附註(續)

本公司與金融機構簽訂無追索權之應收帳款讓售合約，依合約約定本公司不須承擔應收帳款無法回收之風險，僅須負擔因商業糾紛所造成之損失。由於本公司已移轉上述應收帳款之所有權之幾乎所有風險及報酬且未對其持續參與，因此符合金融資產除列之條件。於報導日尚未到期之讓售應收帳款相關資訊如下：

單位：美金千元

112.12.31						
讓售對象	除列金額	讓售額度	已預支金額	尚可預支金額	利率區間	提供擔保項目
金融機構	\$ 1,533,696	2,745,600	1,533,696	1,211,904 (註)	1.81%~6.36%	-
111.12.31						
讓售對象	除列金額	讓售額度	已預支金額	尚可預支金額	利率區間	提供擔保項目
金融機構	\$ 2,513,366	3,285,600	2,513,366	772,234 (註)	4.91%~6.1%	-

(註)：此尚可預支金額係本公司與子公司共用。

於民國一一二年及一一一年十二月三十一日，本公司之應收帳款均未貼現或提供作為擔保。

其餘信用風險資訊請詳附註六(二十四)。

## (六)其他應收款

	112.12.31	111.12.31
其他流動資產—其他應收款	\$ 6,940,165	5,561,119
其他應收款—關係人	1,566,911	2,473,843
減：備抵損失	(61,118)	(64,313)
	<u>\$ 8,445,958</u>	<u>7,970,649</u>

於民國一一二年及一一一年十二月三十一日本公司之其他應收款信用品質及風險無重大變動，且逾期部份皆已提列備抵損失。

本公司其他應收款之備抵損失變動表如下：

	112年度	111年度
期初餘額	\$ 64,313	459,776
認列之減損損失迴轉數	(3,195)	-
本期因無法收回而沖銷之金額	-	(395,463)
期末餘額	<u>\$ 61,118</u>	<u>64,313</u>

## (七)存貨

	112.12.31	111.12.31
原料	\$ 10,849,943	13,177,572
在製品	933,582	592,825
製成品	9,709,663	14,058,162
在途存貨	7,635,274	9,877,162
	<u>\$ 29,128,462</u>	<u>37,705,721</u>

## 緯創資通股份有限公司個體財務報告附註(續)

本公司於民國一一二年度及一一一年度營業成本組成明細如下：

	112年度	111年度
銷貨成本	\$ 599,172,197	652,359,650
存貨呆滯及跌價損失	2,414,865	2,252,840
估列備料損失	684,170	577,663
出售下腳及廢料	(18,490)	(25,476)
	<u>\$ 602,252,742</u>	<u>655,164,677</u>

民國一一二年及一一一年十二月三十一日，本公司之存貨均未有提供作質押擔保之情事。

## (八)採用權益法之投資

本公司於報導日採用權益法之投資列示如下：

	112.12.31	111.12.31
子公司	\$ 105,150,676	97,722,647
關聯企業	7,889,258	5,762,804
	<u>\$ 113,039,934</u>	<u>103,485,451</u>

## 1.子公司

(1)請參閱民國一一二年度合併財務報告。

(2)處分部分子公司股權但未喪失控制

本公司於民國一一一年第一季處分子公司緯穎4.57%之股權，其處分價款為7,282,067千元，使其所有權自42.26%降為37.69%。惟對子公司之控制力並無影響，故將該股權變動視為權益交易。

本公司對上列子公司所有權權益之變動對歸屬於母公司業主權益之影響如下：

	111年度
自非控制權益收取之對價	\$ 7,282,067
處分子公司股權之帳面金額	(1,355,318)
其他權益	(16,560)
資本公積-實際取得或處分子公司股權價格與帳面價值差額	<u>\$ 5,910,189</u>

## 緯創資通股份有限公司個體財務報告附註(續)

## 2. 關聯企業

(1) 上列採權益法評價之長期股權投資為公開發行公司者，其公允價值如下：

	112.12.31		111.12.31	
	帳面價值	公允價值	帳面價值	公允價值
啟碁	\$ 6,347,053	14,989,891	4,598,489	7,030,495
Formosa Prosonic Industries Berhad (FPI)	799,101	1,329,713	769,488	1,558,810
太康精密股份有限公司	36,148	172,032	104,576	274,652
	<u>\$ 7,182,302</u>	<u>16,491,636</u>	<u>5,472,553</u>	<u>8,863,957</u>

(2) 本公司採用權益法之關聯企業屬個別不重大者，其彙總財務資訊如下，該等財務資訊係於本公司之個體財務報表中所包含之金額：

	112.12.31	111.12.31
	對個別不重大關聯企業之期末彙總帳面金額	<u>\$ 7,889,258</u>
歸屬於本公司之份額：		
本期淨利	\$ 886,447	949,850
其他綜合損益	307,978	132,405
綜合損益總額	<u>\$ 1,194,425</u>	<u>1,082,255</u>

3. 本公司於民國一一二一年十月經董事會決議出售印度子公司 Wistron InfoComm Manufacturing (India) Private Limited (簡稱 WMMI) 100% 之股權予 TaTa Electronics Private Ltd., (簡稱 TEPL)。本公司於民國一一二一年十二月三十一日業已將採用權益法之投資之帳面金額 1,657,376 千元重分類為待出售非流動資產。

## 4. 擔保

民國一一二一年及一一一年十二月三十一日，本公司之採用權益法之投資均未有提供作質押擔保之情形。

## 5. 對被投資公司是否具實質控制之判斷

本公司雖為部份關聯企業之單一最大股東，惟本公司未取得過半之董事席次，且未與其餘投資人有合約協議聯合表決之情事，故判定本公司對上述關聯企業不具控制力，僅具重大影響力。

## 緯創資通股份有限公司個體財務報告附註(續)

## (九) 不動產、廠房及設備

本公司民國一一二一年度及一一一年度不動產、廠房及設備之變動明細如下：

	土地	房屋及 建築	機器設備	模具設備	研究發展 設備	辦公設備	其他設備	總計
	成本或認定成本：							
民國112年1月1日餘額	\$ 2,810,384	2,372,867	2,397,495	3,833,954	2,478,337	857,300	2,585,929	17,336,266
增 添	14,428	74,373	355,540	72,970	201,076	54,739	2,014,602	2,787,728
本期重分類(註)	-	-	29,038	30,961	2,584	-	3,244	65,827
自費用轉入	-	-	23	-	-	-	5,460	5,483
處 分	-	(86,883)	(495,869)	(2,199,748)	(36,486)	(55,023)	(98,704)	(2,972,713)
民國112年12月31日餘額	<u>\$ 2,824,812</u>	<u>2,360,357</u>	<u>2,286,227</u>	<u>1,738,137</u>	<u>2,645,511</u>	<u>857,016</u>	<u>4,510,531</u>	<u>17,222,591</u>
民國111年1月1日餘額	\$ 2,810,384	2,361,942	2,227,531	5,812,589	2,259,483	865,775	706,759	17,044,463
增 添	-	31,491	388,629	3,691	233,107	68,751	1,833,811	2,559,480
本期重分類(註)	-	-	131,777	4,054	21,843	15,321	58,721	231,716
自費用轉入(轉列費用)	-	(20,566)	(5)	-	-	879	(247)	(19,939)
處 分	-	-	(350,437)	(1,986,380)	(36,096)	(93,426)	(13,115)	(2,479,454)
民國111年12月31日餘額	<u>\$ 2,810,384</u>	<u>2,372,867</u>	<u>2,397,495</u>	<u>3,833,954</u>	<u>2,478,337</u>	<u>857,300</u>	<u>2,585,929</u>	<u>17,336,266</u>
累計折舊：								
民國112年1月1日餘額	\$ -	1,031,011	928,237	3,829,831	1,980,569	713,443	604,867	9,087,958
本期折舊	-	95,359	338,445	40,462	214,955	61,525	276,779	1,027,525
處 分	-	(86,883)	(223,965)	(2,199,748)	(35,492)	(53,743)	(95,263)	(2,695,094)
民國112年12月31日餘額	<u>\$ -</u>	<u>1,039,487</u>	<u>1,042,717</u>	<u>1,670,545</u>	<u>2,160,032</u>	<u>721,225</u>	<u>786,383</u>	<u>7,420,389</u>
民國111年1月1日餘額	\$ -	928,910	806,513	5,790,255	1,836,556	751,772	435,003	10,549,009
本期折舊	-	102,101	324,284	25,956	180,109	55,097	182,979	870,526
處 分	-	-	(202,560)	(1,986,380)	(36,096)	(93,426)	(13,115)	(2,331,577)
民國111年12月31日餘額	<u>\$ -</u>	<u>1,031,011</u>	<u>928,237</u>	<u>3,829,831</u>	<u>1,980,569</u>	<u>713,443</u>	<u>604,867</u>	<u>9,087,958</u>
帳面價值：								
民國112年12月31日	<u>\$ 2,824,812</u>	<u>1,320,870</u>	<u>1,243,510</u>	<u>67,592</u>	<u>485,479</u>	<u>135,791</u>	<u>3,724,148</u>	<u>9,802,202</u>
民國111年12月31日	<u>\$ 2,810,384</u>	<u>1,341,856</u>	<u>1,469,258</u>	<u>4,123</u>	<u>497,768</u>	<u>143,857</u>	<u>1,981,062</u>	<u>8,248,308</u>
民國111年1月1日	<u>\$ 2,810,384</u>	<u>1,433,032</u>	<u>1,421,018</u>	<u>22,334</u>	<u>422,927</u>	<u>114,003</u>	<u>271,756</u>	<u>6,495,454</u>

(註)：重分類主係自其他非流動資產—預付設備款轉入。

## 緯創資通股份有限公司個體財務報告附註(續)

於民國一一二年及一一一年十二月三十一日，本公司之不動產、廠房及設備均未提供作質押擔保之情形。

## (十)使用權資產

本公司承租土地、房屋及建築、辦公設備、運輸設備及其他設備等之成本及折舊，其變動明細如下：

	土 地	房 屋 及 建 築	辦 公 設 備	運 輸 設 備	其 他 設 備	總 計
使用權資產成本：						
民國112年1月1日餘額	\$ 1,248,695	1,808,772	63,730	88,645	16,309	3,226,151
增 添	2,102	413,938	26,265	21,993	9,644	473,942
減 少	-	(544,974)	(27,487)	(22,898)	(5,273)	(600,632)
民國112年12月31日餘額	<u>\$ 1,250,797</u>	<u>1,677,736</u>	<u>62,508</u>	<u>87,740</u>	<u>20,680</u>	<u>3,099,461</u>
民國111年1月1日餘額	\$ 1,247,260	1,117,148	44,885	76,695	12,136	2,498,124
增 添	1,435	740,609	18,845	14,434	4,173	779,496
減 少	-	(48,985)	-	(2,484)	-	(51,469)
民國111年12月31日餘額	<u>\$ 1,248,695</u>	<u>1,808,772</u>	<u>63,730</u>	<u>88,645</u>	<u>16,309</u>	<u>3,226,151</u>
使用權資產之折舊：						
民國112年1月1日餘額	\$ 110,136	779,901	31,753	58,706	7,814	988,310
本期折舊	34,958	436,341	16,758	22,635	3,723	514,415
減 少	-	(421,628)	(27,487)	(22,510)	(5,273)	(476,898)
民國112年12月31日餘額	<u>\$ 145,094</u>	<u>794,614</u>	<u>21,024</u>	<u>58,831</u>	<u>6,264</u>	<u>1,025,827</u>
民國111年1月1日餘額	\$ 75,264	507,655	18,338	37,939	4,507	643,703
本期折舊	34,872	313,441	13,415	22,906	3,307	387,941
減 少	-	(41,195)	-	(2,139)	-	(43,334)
民國111年12月31日餘額	<u>\$ 110,136</u>	<u>779,901</u>	<u>31,753</u>	<u>58,706</u>	<u>7,814</u>	<u>988,310</u>
帳面價值：						
民國112年12月31日	<u>\$ 1,105,703</u>	<u>883,122</u>	<u>41,484</u>	<u>28,909</u>	<u>14,416</u>	<u>2,073,634</u>
民國111年12月31日	<u>\$ 1,138,559</u>	<u>1,028,871</u>	<u>31,977</u>	<u>29,939</u>	<u>8,495</u>	<u>2,237,841</u>
民國111年1月1日	<u>\$ 1,171,996</u>	<u>609,493</u>	<u>26,547</u>	<u>38,756</u>	<u>7,629</u>	<u>1,854,421</u>

## 緯創資通股份有限公司個體財務報告附註(續)

## (十一)無形資產

本公司民國一一二年度及一一一年度無形資產之變動明細如下：

	專 利 權	軟 體	商 譽	總 計
成 本：				
民國112年1月1日餘額	\$ 144,239	881,484	561,485	1,587,208
單獨取得	-	257,800	-	257,800
民國112年12月31日餘額	<u>\$ 144,239</u>	<u>1,139,284</u>	<u>561,485</u>	<u>1,845,008</u>
民國111年1月1日餘額	\$ 143,439	524,424	561,485	1,229,348
單獨取得	800	357,060	-	357,860
民國111年12月31日餘額	<u>\$ 144,239</u>	<u>881,484</u>	<u>561,485</u>	<u>1,587,208</u>
累計攤銷：				
民國112年1月1日餘額	\$ 111,491	569,844	-	681,335
本期攤銷	11,394	288,823	-	300,217
民國112年12月31日餘額	<u>\$ 122,885</u>	<u>858,667</u>	<u>-</u>	<u>981,552</u>
民國111年1月1日餘額	\$ 93,820	252,541	-	346,361
本期攤銷	17,671	317,303	-	334,974
民國111年12月31日餘額	<u>\$ 111,491</u>	<u>569,844</u>	<u>-</u>	<u>681,335</u>
帳面價值：				
民國112年12月31日	<u>\$ 21,354</u>	<u>280,617</u>	<u>561,485</u>	<u>863,456</u>
民國111年12月31日	<u>\$ 32,748</u>	<u>311,640</u>	<u>561,485</u>	<u>905,873</u>
民國111年1月1日	<u>\$ 49,619</u>	<u>271,883</u>	<u>561,485</u>	<u>882,987</u>

## 1.商譽之減損測試

為執行減損測試之目的，本公司商譽之整體帳面金額主要分攤於研發及製造服務現金產生單位。

	112.12.31	111.12.31
研發及製造服務現金產生單位	<u>\$ 561,485</u>	<u>561,485</u>

本公司於民國九十七年收購光寶科技股份有限公司之數位顯示事業部所產生之商譽係分攤於研發及製造服務現金產生單位，主係來自預期數位顯示事業市場之獲利能力及其員工價值所帶來之效益。

## 緯創資通股份有限公司個體財務報告附註(續)

國際會計準則第三十六號規定，企業合併取得之商譽，至少每年應進行減損測試，商譽之減損測試係將商譽分攤至預期因合併綜效而受益之現金單位。該現金產生單位之可回收金額皆係依據使用價值決定，使用價值係透過持續使用該單位而產生之未來現金流量予以折現決定，該使用價值所使用之關鍵假設如下：

	<u>112.12.31</u>	<u>111.12.31</u>
折現率(稅後)	5.21%	3.73%

折現率係以與現金流量相同幣別之十年期台灣政府公債利率為基礎所衡量之稅前比率，並調整風險溢價以反映一般投資於權益之增額風險及現金產生單位特定之系統性風險。

現金流量推估係以管理階層核定之次年度財務預算為基礎，預測未來五年期現金流量計算。

財務預算期間稅前息前折舊攤銷前盈餘之估計係基於對未來營運結果之預期並考量過去經驗以調整預期之營業收入成長。營業收入成長之推估係考量過去歷史成長水準範圍內。

## 2.擔保

於民國一一二年及一一一年十二月三十一日，本公司之無形資產均未有提供作質押擔保之情形。

## (十二)其他流動資產及其他非流動資產

	<u>112.12.31</u>	<u>111.12.31</u>
1.其他流動資產之明細如下：		
其他應收款淨額	\$ 6,879,047	5,496,806
應收退稅款	141,745	237,224
預付權利金	180,879	203,489
其他預付款	405,499	387,995
其他	<u>2,407</u>	<u>946</u>
	<u>\$ 7,609,577</u>	<u>6,326,460</u>
	<u>112.12.31</u>	<u>111.12.31</u>
2.其他非流動資產之明細如下：		
預付設備款	\$ 163,729	82,915
投資性不動產	160,089	163,834
存出保證金	1,473,772	661,058
其他	<u>283</u>	<u>1,903</u>
	<u>\$ 1,797,873</u>	<u>909,710</u>

## 緯創資通股份有限公司個體財務報告附註(續)

## ●投資性不動產

投資性不動產係本公司所持有之自有資產、以營業租賃出租予子公司之土地及辦公大樓。出租之投資性不動產其原始不可取消期間為九年，合約約定承租人於屆滿時具有延長期間選擇權。

(1)本公司投資性不動產明細如下：

成 本：	<u>自有資產</u>		<u>總 計</u>
	<u>土地</u>	<u>房屋及建築</u>	
民國112年12月31日餘額 (同民國112年1月1日餘額)	\$ <u>51,477</u>	<u>185,708</u>	<u>237,185</u>
民國111年12月31日餘額 (同民國111年1月1日餘額)	\$ <u>51,477</u>	<u>185,708</u>	<u>237,185</u>
累計折舊：			
民國112年1月1日餘額	\$ -	73,351	73,351
本期折舊	<u>-</u>	<u>3,745</u>	<u>3,745</u>
民國112年12月31日餘額	\$ <u>-</u>	<u>77,096</u>	<u>77,096</u>
民國111年1月1日餘額	\$ -	69,606	69,606
本期折舊	<u>-</u>	<u>3,745</u>	<u>3,745</u>
民國111年12月31日餘額	\$ <u>-</u>	<u>73,351</u>	<u>73,351</u>
帳面金額：			
民國112年12月31日	\$ <u>51,477</u>	<u>108,612</u>	<u>160,089</u>
民國111年12月31日	\$ <u>51,477</u>	<u>112,357</u>	<u>163,834</u>
民國111年1月1日	\$ <u>51,477</u>	<u>116,102</u>	<u>167,579</u>

(2)本公司投資性不動產之租金收入及直接營運費用：

	<u>112年度</u>	<u>111年度</u>
投資性不動產之租金收入	\$ <u>6,129</u>	<u>6,129</u>
當期產生租金收入之投資性不動產所發生之 直接營運費用	<u>\$ 3,745</u>	<u>3,745</u>

(3)投資性不動產之公允價值評價係考量出租該不動產預期收取之估計現金流量彙總數，並採用反映該淨現金流量固有特定風險之收益率予以折現，以決定該不動產之價值。民國一一二年度及一一一年度所採用之收益率均為0.3%。

(4)於民國一一二年及一一一年十二月三十一日，本公司之投資性不動產均未有提供作質押擔保之情形。



## 緯創資通股份有限公司個體財務報告附註(續)

## (十三)銀行借款

## 1.短期借款

	<u>112.12.31</u>	<u>111.12.31</u>
無擔保借款	\$ <u>66,268,203</u>	<u>74,037,266</u>
尚未使用額度	\$ <u>61,878,290</u>	<u>58,904,148</u>
利率區間	<u>1.69%~6.27%</u>	<u>0.5%~5.36%</u>

## 2.長期借款

	<u>112.12.31</u>	<u>111.12.31</u>
無擔保借款	\$ 18,319,673	14,930,093
減：一年內到期部分	(714,336)	(5,527,440)
	<u>\$ 17,605,337</u>	<u>9,402,653</u>
尚未使用額度	\$ <u>27,858,777</u>	<u>18,676,626</u>
利率區間	<u>1.22%~6.86%</u>	<u>1.10%~6.01%</u>

## 3.聯合授信合約財務承諾限制條款：

(1)本公司於民國一〇九年十二月三十一日與以兆豐銀行為主辦行之九家銀行團簽訂借款合同，借款額度總額為美金360,000千元，授信期限為自首次動用日起算三年，並於民國一一二年十二月十二日簽訂增補合約同意展延後調整額度為美金327,500千元，授信期限二年，且須於簽約日起算六個月內為首次動用，每次動用期間最短兩個月，最長不逾六個月，並於授信期限內得循環動用。

(2)本公司於民國一一二年三月三十一日與以台北富邦銀行為主辦行之十五家銀行團簽訂借款合同，借款額度總額為美金500,000千元，授信期限為自首次動用日起算三年，且須於簽約日起算六個月內為首次動用，每次動用期間最短兩個月，最長不逾六個月，並於授信期限內得循環動用。

依合約規定本公司應於授信合約存續期間內，提出管理銀行認可之經會計師查核之年度合併財務報告及經核閱之第二季合併財務報告，並維持雙方約定之財務指標，如流動比率、銀行借款淨額比率、利息保障倍數及有形淨值等要求，如有違約情事發生，本公司動用授信額度之權利應立即暫停，且非經授權銀行之同意，不得再動用。

於上開財務報導期間，本公司皆未有違反之情事。

## 緯創資通股份有限公司個體財務報告附註(續)

## 4.政府低利率貸款：

本公司於民國一一一年度為擴大營運而興建廠房及營運所需，依據「歡迎台商回台投資專案貸款要點」取得兆豐銀行、台灣銀行、彰化銀行、華南銀行及台北富邦銀行專案低利率貸款，截至民國一一二年及一一一年十二月三十一日止，額度分別計8,642,622千元及8,643,200千元(不得循環動用)，到期日為民國一一八年一月至一二一年一月。於民國一一二年及一一一年十二月三十一日，本公司分別動撥1,859,429千元及1,331,730千元，並依市場利率認列及衡量該借款，與實際借款優惠利率間之差額係依政府補助處理認列為遞延收益，分別帳列於其他流動負債及其他非流動負債項下。

5.本公司長短期借款於民國一一二年度及一一一年度之利息費用請詳附註六(二十二)。

## (十四)租賃負債

本公司租賃負債之帳面金額如下：

	<u>112.12.31</u>	<u>111.12.31</u>
流動	\$ <u>363,391</u>	<u>377,509</u>
非流動	\$ <u>1,475,594</u>	<u>1,589,163</u>

到期分析請詳附註六(二十四)金融工具。

租賃認列於損益之金額如下：

	<u>112年度</u>	<u>111年度</u>
租賃負債之利息費用	\$ <u>38,316</u>	<u>30,209</u>
不計入租賃負債衡量之變動租賃給付	\$ <u>60,255</u>	<u>58,311</u>
短期租賃之費用	\$ <u>6,360</u>	<u>11,415</u>
低價值租賃資產之費用	\$ <u>807</u>	<u>92</u>

租賃認列於現金流量表之金額如下：

	<u>112年度</u>	<u>111年度</u>
租賃之現金流出總額	\$ <u>583,432</u>	<u>470,655</u>

## 1.土地、房屋及建築與設備之租賃

本公司於民國一一二年十二月三十一日承租土地、房屋及建築作為辦公處所、廠房、倉庫及員工宿舍，土地之租賃期間為三年至四十年，房屋及建築之租賃期間通常為一至十年；另，本公司承租辦公設備、運輸設備，租賃期間通常為一至五年，其他設備之租賃期間為三年至五年。部分合約之租賃合約包含租賃延長之選擇權。在無法合理確定將行使可選擇之延長租賃期間情況下，與選擇權所涵蓋期間之相關給付並不計入租賃負債。

## 緯創資通股份有限公司個體財務報告附註(續)

於民國一一二年十二月三十一日，未出現重大事件或情況重大改變而需重評估租賃期間之情事。

## 2其他租賃

另，本公司部分承租之房屋及建築、辦公設備及運輸設備，該等租賃屬租賃期間為一年以內之短期或低價值標的租賃，本公司選擇適用豁免之規定、不認列其相關之使用權資產及租賃負債。

## (十五)營業租賃

本公司出租其投資性不動產及數個辦公室、廠房及設備，由於並未移轉附屬於標的資產所有權之幾乎所有風險與報酬，該等租賃合約係分類為營業租賃。民國一一二年度及一一一年度列報於損益之租金收入分別為64,115千元及61,042千元。

民國一一二年及一一一年十二月三十一日租賃給付之到期分析以報導日後將收取之未折現租賃給付總額列示如下表：

	112.12.31	111.12.31
一年內	\$ 8,399	8,168
一年至五年	32,491	32,097
五年以上	10,729	18,518
未折現租賃給付總額	<u>\$ 51,619</u>	<u>58,783</u>

## (十六)員工福利

## 1.確定福利計畫

本公司確定福利義務現值與淨確定福利負債之調節如下：

	112.12.31	111.12.31
確定福利義務之現值	\$ 1,918,437	1,959,524
計畫資產之公允價值	(1,456,270)	(1,393,767)
淨確定福利負債	<u>\$ 462,167</u>	<u>565,757</u>

本公司之確定福利計畫提撥至台灣銀行及台北富邦銀行之勞工退休準備金專戶。適用勞動基準法之每位員工之退休支付，係依據服務年資所獲得之基數及其退休前六個月之平均薪資計算。

## (1)計畫資產組成

本公司依勞動基準法提撥之退休基金係由勞動部勞動基金運用局(以下簡稱勞動基金局)統籌管理，依「勞工退休基金收支保管及運用辦法」規定，基金之運用，其每年決算分配之最低收益，不得低於依當地銀行二年定期存款利率計算之收益。

## 緯創資通股份有限公司個體財務報告附註(續)

於民國一一二年及一一一年十二月三十一日，本公司之台灣銀行及台北富邦銀行勞工退休準備金專戶餘額分別計1,456,270千元及1,393,767千元。勞工退休基金資產運用之資料包括基金收益率以及基金資產配置，請詳勞動基金局網站公布之資訊。

## (2)確定福利義務現值之變動

本公司民國一一二年度及一一一年度確定福利義務現值變動如下：

	112年度	111年度
1月1日確定福利義務	\$ 1,959,524	2,215,200
當期服務成本及利息	38,979	21,718
公司支付之福利	(45,794)	(47,072)
計畫支付之福利	(86,598)	(64,378)
淨確定福利負債再衡量數		
一因財務假設變動所產生之精算損(益)	21,209	(227,943)
一因經驗調整所產生之精算損失	31,117	61,999
12月31日確定福利義務	<u>\$ 1,918,437</u>	<u>1,959,524</u>

## (3)計畫資產公允價值之變動

本公司民國一一二年度及一一一年度確定福利計畫資產公允價值之變動如下：

	112年度	111年度
1月1日計畫資產之公允價值	\$ 1,393,767	1,206,402
已提撥至計畫之金額	122,422	162,803
計畫已支付之福利	(86,598)	(64,378)
計畫資產預期報酬	23,634	7,276
淨確定福利負債再衡量數		
一計畫資產利益	3,045	81,664
12月31日計畫資產之公允價值	<u>\$ 1,456,270</u>	<u>1,393,767</u>

## (4)認列為損益之費用

本公司民國一一二年度及一一一年度列報為費用之明細如下：

	112年度	111年度
當期服務成本	\$ 5,876	8,279
淨確定福利負債之淨利息	9,469	6,163
	<u>\$ 15,345</u>	<u>14,442</u>

## 緯創資通股份有限公司個體財務報告附註(續)

	112年度	111年度
營業成本	\$ 5,753	9,786
推銷費用	1,008	941
管理費用	2,224	1,992
研究發展費用	6,360	1,723
	<u>\$ 15,345</u>	<u>14,442</u>

## (5)認列為其他綜合損益之淨確定福利負債之再衡量數

本公司累計認列於其他綜合損益之淨確定福利負債之再衡量數如下：

	112年度	111年度
1月1日累積餘額	\$ 754,793	1,002,401
本期認列	49,281	(247,608)
12月31日累積餘額	<u>\$ 804,074</u>	<u>754,793</u>

## (6)精算假設

本公司於報導日用以決定確定福利義務現值之重大精算假設如下：

	112.12.31	111.12.31
折現率	1.625 %	1.750 %
未來薪資增加	3.500 %	3.500 %

本公司預計於民國一一二年度報導日後之一年內支付予確定福利計畫之提撥金額為50,048千元。

確定福利計畫之加權平均存續期間為12.82年。

## (7)敏感度分析

民國一一二年及一一一年十二月三十一日當採用之主要精算假設變動對確定福利義務現值之影響如下：

	對確定福利義務之影響	
	增加0.25%	減少0.25%
112年12月31日		
折現率(變動0.25%)	\$ (42,328)	43,831
未來薪資增加(變動0.25%)	41,837	(40,624)
111年12月31日		
折現率(變動0.25%)	(45,902)	47,511
未來薪資增加(變動0.25%)	45,695	(44,408)

## 緯創資通股份有限公司個體財務報告附註(續)

上述之敏感度分析係基於其他假設不變的情況下分析單一假設變動之影響。實務上許多假設的變動則可能是連動的。敏感度分析係與計算資產負債表日之淨確定福利負債所採用的方法一致。

本期編製敏感度分析所使用之方法與假設與前期相同。

## 2.確定提撥計畫

本公司之確定提撥計畫係依勞工退休金條例之規定，依勞工每月工資6%之提繳率，提撥至勞工保險局之勞工退休金個人專戶。在此計畫下本公司提撥固定金額至勞工保險局後，即無支付額外金額之法定或推定義務。

本公司民國一一二年度及一一一年度確定提撥退休金辦法下之退休金費用分別為547,204千元及535,859千元，已提撥至勞工保險局。

## (十七)所得稅

## 1.所得稅費用：

(1)本公司民國一一二年度及一一一年度所得稅費用(利益)明細如下：

	112年度	111年度
當期所得稅費用		
當期產生	\$ 2,423,676	1,655,747
調整前期之當期所得稅	(81,228)	-
	<u>2,342,448</u>	<u>1,655,747</u>
遞延所得稅利益		
暫時性差異之發生及迴轉	(1,809,667)	(1,884,117)
所得稅費用(利益)	<u>\$ 532,781</u>	<u>(228,370)</u>

(2)本公司民國一一二年度及一一一年度認列於其他綜合損益下之所得稅費用(利益)明細如下：

	112年度	111年度
不重分類至損益之項目：		
確定福利計畫之再衡量數	\$ (9,856)	49,471
透過其他綜合損益按公允價值衡量之權益工具投資未實現評價損益	(63,017)	5,332
	<u>\$ (72,873)</u>	<u>54,803</u>

## 緯創資通股份有限公司個體財務報告附註(續)

(3)本公司民國一一二年度及一一一年度之所得稅費用(利益)與稅前淨利之關係調節如下：

	112年度	111年度
稅前淨利	\$ 12,004,397	10,934,081
依本公司所在地國內稅率計算之所得稅	\$ 2,400,879	2,186,816
免稅所得	(1,206,289)	(1,526,404)
以前年度所得稅調整數	(81,228)	-
未認列暫時性差異之變動	(1,366,740)	(963,073)
未分配盈餘加徵	434,015	-
其他	352,144	74,291
	<u>\$ 532,781</u>	<u>(228,370)</u>

## 2.遞延所得稅資產及負債

(1)未認列遞延所得稅資產及負債

A.本公司未認列遞延所得稅資產如下：

	112.12.31	111.12.31
可減除暫時性差異	\$ 1,359,363	1,960,808

B.與投資相關之未認列遞延所得稅負債

民國一一二年度及一一一年十二月三十一日與投資子公司相關之暫時性差異因本公司控制該項暫時性差異迴轉之時點，且確信於可預見之未來不會迴轉，故未認列遞延所得稅負債。其相關金額如下：

	112.12.31	111.12.31
與投資子公司相關之暫時性差異之所得稅影響數：		
未認列為遞延所得稅負債	\$ 8,298,180	7,532,885

(2)已認列之遞延所得稅資產及負債

民國一一二年度及一一一年度遞延所得稅資產及負債之變動如下：

遞延所得稅資產：	採用權益法認列之子公司及關聯企業損失之份額		未實現兌換損失		備抵存貨跌價損失及應付費用		遞延收入	其他	合計
民國112年1月1日	\$ -	1,085,322	1,565,734	566,842	1,641,656	602,476	5,462,030		
貸記(借記)損益表	-	279,541	793,791	193,986	(194,928)	1,057,490	2,129,880		
貸記(借記)其他綜合損益	-	-	-	-	-	75,432	75,432		
民國112年12月31日	<u>\$ -</u>	<u>1,364,863</u>	<u>2,359,525</u>	<u>760,828</u>	<u>1,446,728</u>	<u>1,735,398</u>	<u>7,667,342</u>		
民國111年1月1日	\$ 185,387	-	2,838,803	406,239	694,936	911,606	5,036,971		
貸記(借記)損益表	(185,387)	1,085,322	(1,273,069)	160,603	946,720	(257,700)	476,489		
貸記(借記)其他綜合損益	-	-	-	-	-	(51,430)	(51,430)		
民國111年12月31日	<u>\$ -</u>	<u>1,085,322</u>	<u>1,565,734</u>	<u>566,842</u>	<u>1,641,656</u>	<u>602,476</u>	<u>5,462,030</u>		

## 緯創資通股份有限公司個體財務報告附註(續)

	採用權益法認列之子公司及關聯企業利益之份額	未實現兌換利益	其他	合計
遞延所得稅負債：				
民國112年1月1日	\$ 1,114,599	-	314,531	1,429,130
借記(貸記)損益表	323,421	-	(3,208)	320,213
借記(貸記)其他綜合損益	-	-	2,559	2,559
民國112年12月31日	<u>\$ 1,438,020</u>	<u>-</u>	<u>313,882</u>	<u>1,751,902</u>
民國111年1月1日	\$ 2,052,784	542,539	238,062	2,833,385
借記(貸記)損益表	(938,185)	(542,539)	73,096	(1,407,628)
借記(貸記)其他綜合損益	-	-	3,373	3,373
民國111年12月31日	<u>\$ 1,114,599</u>	<u>-</u>	<u>314,531</u>	<u>1,429,130</u>

3.所得稅核定情形：

本公司營利事業所得稅結算申報已奉稽徵關核定至民國一一〇年度。

(十八)資本及其他權益

1.普通股股本

民國一一二年度及一一一年十二月三十一日，本公司額定股本總額皆為40,000,000千元，每股面額10元，分為4,000,000千股。前述額定股本總額包含普通股及特別股，已發行股數分別為普通股2,899,766千股及2,901,602千股。

本公司於民國一〇九年六月十八日經股東常會決議發行限制員工權利新股63,000千股，以面額發行，總金額為630,000千元，董事會授權董事長訂定增資基準日為民國一一〇年二月十八日，相關法定登記程序業已辦妥。另於民國一一二年三月十四日、五月十一日、八月四日與十二月二十一日及一一一年五月六日、八月五日與十一月四日分別經董事會決議辦理註銷1,436千股、200千股、160千股與40千股及150千股、180千股與1,320千股，面額分別為14,360千元、2,000千元、1,600千元與400千元及1,500千元、1,800千元與13,200千元，相關法定登記程序業已辦妥。

2.庫藏股票

(1)本公司為激勵員工士氣，進而提高經營績效，本公司董事會於民國一〇九年三月二十四日通過依據證券交易法第二十八條之二規定買回本公司股份，以作為轉讓予員工之股票來源。本公司於民國一〇九年度買回之庫藏股共計58,769千股，買回金額為1,607,259千元，於民國一一二年度及一一一年度分別轉讓21,255千股及4,245千股予員工，故截至民國一一二年度及一一一年十二月三十一日本公司持有庫藏股分別為33,269千股及54,524千股。



## 緯創資通股份有限公司個體財務報告附註(續)

(2)依上段所述證券交易法之規定，公司買回股份之數量比例，不得超過公司已發行股份總數百分之十；收買股份之總金額，不得逾公司保留盈餘加發行股份溢價及已實現之資本公積之金額。因轉讓股份予員工而買回之股份，應於買回日起五年內將其轉讓，逾期未轉讓者，視為公司未發行股份予以註銷。另，庫藏股票不得質押，於未轉讓前不得享有股東權利。

## 3. 資本公積

本公司資本公積餘額內容如下：

	112.12.31	111.12.31
普通股股票溢價	\$ 20,223,928	20,223,928
採權益法之長期股權投資產生之權益調整	14,501,925	12,408,834
取得宏電公司分割之淨資產所發行股份之溢價	1,800,000	1,800,000
限制員工權利新股	535,093	338,636
員工認股權	62,213	101,960
庫藏股交易	88,427	62,307
其他	178,398	114,775
	<u>\$ 37,389,984</u>	<u>35,050,440</u>

依公司法規定，資本公積需優先填補虧損後，始得按股東原有股份之比例以已實現之資本公積發給新股或現金。前項所稱之已實現資本公積，包括超過票面金額發行股票所得之溢額及受領贈與之所得。依發行人募集與發行有價證券處理準則規定，得撥充資本之資本公積，每年撥充之合計金額，不得超過實收資本額百分之十。

## 4. 保留盈餘

依本公司之公司章程規定，本公司年度決算如有盈餘，應先完納稅捐、彌補累積虧損，次提百分之十為法定盈餘公積，但法定盈餘公積已達本公司實收資本額時不在此限。再依法令或主管機關規定提列或迴轉特別盈餘公積，如尚有盈餘，併同期初未分配盈餘，以不低於百分之十派付股東股息及紅利，由董事會擬具盈餘分配案提請股東會決議分配之。

## (1) 法定盈餘公積

公司無虧損時，得經股東會決議，以法定盈餘公積發給新股或現金，惟以該項公積超過實收資本額百分之二十五之部分為限。

## 緯創資通股份有限公司個體財務報告附註(續)

## (2) 特別盈餘公積

依金管會規定，本公司於分派可分配盈餘時，就當年度發生之帳列其他股東權益減項淨額，自當期稅後淨利加計當期稅後淨利以外項目計入當期末分配盈餘之數額與前期末分配盈餘補提列特別盈餘公積；屬前期累積之其他股東權益減項金額，則自前期末分配盈餘補提列特別盈餘公積不得分派。嗣後其他股東權益減項數額有迴轉時，得就迴轉部分分派盈餘。

依證期局民國101年11月21日證期(審)字第1010051600號函規定，發行限制員工權利新股中之「員工未賺得酬勞」項目非屬未實現損益項目，爰尚無需提列特別盈餘公積。

## (3) 股利政策

本公司係屬技術及資本密集之科技事業，正值成長期，為配合公司長期資本規劃，以求永續經營、穩定成長，股利政策係採用剩餘股利政策。每年發放之現金股利不得低於現金股利及股票股利合計數之百分之十。

## (4) 盈餘分配

本公司於民國一一二年六月十五日及民國一一一年六月十七日經股東常會決議民國一一一年度及一一〇年度盈餘分配案，分派予業主之股利如下：

	111年度	110年度
普通股股利		
現金	<u>\$ 7,400,801</u>	<u>6,257,863</u>

## 5. 其他權益(稅後淨額)

	國外營運機構財務 報表換算之兌換差額			透過其他綜合損益按公允價值 衡量之金融資產未實現(損)益			員工未賺 得酬勞
	本公司	子公司	關聯企業	本公司	子公司	關聯企業	本公司
民國112年1月1日餘額	\$ (886,054)	(116,572)	(198,563)	(682,476)	(344,170)	(40,860)	(282,007)
外幣換算差異(稅後淨額)	(139,351)	(40,047)	(89,724)	-	-	-	-
處分子公司部分權益	-	(10,704)	-	-	-	-	-
透過其他綜合損益按公允價值衡 量之金融資產未實現(損)益	-	-	-	595,105	(33,355)	399,247	-
處分透過其他綜合損益按公允價 值衡量之權益工具	-	-	-	(154,289)	(93,003)	-	-
股份基礎給付交易認列酬勞成本	-	-	-	-	-	-	182,275
民國112年12月31日餘額	<u>\$ (1,025,405)</u>	<u>(167,323)</u>	<u>(288,287)</u>	<u>(241,660)</u>	<u>(470,528)</u>	<u>358,387</u>	<u>(99,732)</u>

## 緯創資通股份有限公司個體財務報告附註(續)

	國外營運機構財務 報表換算之兌換差額			透過其他綜合損益按公允價值 衡量之金融資產未實現(損)益			員工未賺 得酬勞
	本公司	子公司	關聯企業	本公司	子公司	關聯企業	本公司
民國111年1月1日餘額	\$ (8,027,659)	(373,306)	(330,461)	372,245	(397,805)	(33,662)	(650,887)
外幣換算差異(稅後淨額)	7,125,045	256,473	131,898	-	-	-	-
處分子公司部分權益	16,560	261	-	-	-	-	-
透過其他綜合損益按公允價值衡 量之金融資產未實現(損)益	-	-	-	(951,101)	59,580	(7,198)	-
處分透過其他綜合損益按公允價 值衡量之權益工具	-	-	-	(103,620)	(5,945)	-	-
股份基礎給付交易認列酬勞成本	-	-	-	-	-	-	368,880
民國111年12月31日餘額	\$ <u>(886,054)</u>	<u>(116,572)</u>	<u>(198,563)</u>	<u>(682,476)</u>	<u>(344,170)</u>	<u>(40,860)</u>	<u>(282,007)</u>

## (十九) 股份基礎給付

## 1. 限制員工權利新股

(1) 本公司於民國一〇九年六月十八日經股東常會決議發行限制員工權利新股63,000千股，授與對象以本公司符合特定條件之全職員工為限，業已向金融監督管理委員會證券期貨局申報生效，於民國一〇九年十二月二十三日經董事會決議全數發行，並擬訂民國一一〇年二月十八日為本次發行新股之增資基準日，給與日公允價值為30元。

獲配上述限制員工權利新股之全職正式員工得無償取得所獲配之股份，並自獲配之日起持續於本公司任職滿二年、三年及四年時仍在本公司任職，每年視該年度之公司整體績效指標及個人績效指標達成狀況分別既得所獲配股份之34%、33%及33%。員工認購之限制員工權利新股在未達既得條件前須全數交付本公司指定之機構信託保管，不得出售、質押、轉讓、贈與他人、設定負擔或作其他方式之處分；交付信託保管期間，該股份之表決權由信託保管機構依相關法令規定執行之，亦可參與配股配息，惟配股配息須一併交付信託。獲配員工於取得新股後若有未符合既得條件者，其股份由本公司全數無償收回並予以註銷。

(2) 本公司限制員工權利新股之數量資訊如下： (單位:千股)

	112年度	111年度
1月1日流通在外數量	60,780	62,640
本期既得數量	(18,993)	(210)
本期註銷數量	(1,836)	(1,650)
12月31日流通在外數量	<u>39,951</u>	<u>60,780</u>

## 緯創資通股份有限公司個體財務報告附註(續)

(3) 於民國一一二年度及一一一年度，本公司分別就未符合既得條件者收回該年度獲配之現金股利0元及396千元，相關註銷程序已辦理完成。

## 2. 庫藏股轉讓員工計畫

(1) 本公司於民國一〇九年十一月十二日經董事會決議將民國一〇九年度買回之庫藏股轉讓予員工，轉讓股數共計58,769千股，授與對象為本公司及符合特定條件之國內外從屬公司之全職員工。

(2) 本公司庫藏股轉讓員工之數量資訊如下： (單位:千股)

	112年度	111年度
1月1日流通在外數量	54,524	58,769
本期執行數量	(21,255)	(4,245)
12月31日流通在外數量	<u>33,269</u>	<u>54,524</u>

3. 本公司前述兩項股份基礎給付交易，均採用Black-Scholes選擇權評價模式估計給與日股份基礎給付之公允價值時，所參考之因素彙總如下：

	限制員工 權利新股	庫藏股 轉讓員工
給與日公允價值(元)	30	1.87
給與日股票價格(元)	-	29.20
執行價格(元)	-	27.35
認股權存續期間(年)	4年	0.03年
預期波動率(%)	28.33%~29.87%	28.224%
無風險利率(%)	0.1130%~0.1505%	0.2907%

## 4. 員工費用

本公司民國一一二年度及一一一年度因股份基礎給付所產生之費用如下：

	112年度	111年度
限制員工權利新股	\$ <u>360,372</u>	<u>309,072</u>

## (二十) 每股盈餘

本公司基本每股盈餘及稀釋每股盈餘之計算如下：

	112年度	111年度
基本每股盈餘：		
歸屬於本公司普通股權益持有人之本期淨利	\$ <u>11,471,616</u>	<u>11,162,451</u>
普通股加權平均流通在外股數(千股)	<u>2,809,733</u>	<u>2,783,285</u>
基本每股盈餘(元)	\$ <u>4.08</u>	<u>4.01</u>

## 緯創資通股份有限公司個體財務報告附註(續)

	112年度	111年度
稀釋每股盈餘：		
歸屬於本公司普通股權益持有人之本期淨利	\$ <u>11,471,616</u>	<u>11,162,451</u>
普通股加權平均流通在外股數(千股)	2,809,733	2,783,285
具稀釋作用之潛在普通股之影響(千股)：		
員工酬勞	33,794	81,628
限制員工權利新股	41,123	44,094
普通股加權平均流通在外股數(調整稀釋性潛在普通股影響數後)(千股)	<u>2,884,650</u>	<u>2,909,007</u>
稀釋每股盈餘(元)	\$ <u>3.98</u>	<u>3.84</u>

## (二十一)客戶合約之收入

## 1.收入之細分

	112年度	111年度
主要地區市場：		
美國	\$ 211,443,901	217,969,323
中國大陸	60,109,489	121,581,547
歐洲	178,133,375	211,126,732
其他國家	<u>185,536,312</u>	<u>136,151,092</u>
	\$ <u>635,223,077</u>	<u>686,828,694</u>
主要產品：		
3C電子產品	\$ 557,972,317	576,681,519
其他	<u>77,250,760</u>	<u>110,147,175</u>
	\$ <u>635,223,077</u>	<u>686,828,694</u>

## 2.合約餘額

	112.12.31	111.12.31	111.1.1
應收帳款	\$ 84,189,168	51,771,737	57,640,567
應收帳款－關係人	154,972,880	127,587,415	167,085,792
減：備抵損失	<u>(90,951)</u>	<u>(184,415)</u>	<u>(602,369)</u>
合計	\$ <u>239,071,097</u>	<u>179,174,737</u>	<u>224,123,990</u>
	<u>112.12.31</u>	<u>111.12.31</u>	<u>111.1.1</u>
合約負債－保固服務及預收貨款	\$ <u>3,611,602</u>	<u>2,650,518</u>	<u>2,283,411</u>
退款負債	\$ <u>11,797,625</u>	<u>7,828,669</u>	<u>10,434,341</u>

應收票據及帳款及其減損之揭露請詳附註六(五)。

## 緯創資通股份有限公司個體財務報告附註(續)

合約負債主係因提供產品保固服務而預收款項及預收客戶貨款所產生。合約負債之變動主要係源自本公司移轉商品或勞務予客戶而滿足履約義務之時點與客戶付款時點之差異，民國一一二年及一一一年一月一日合約負債期初餘額於民國一一二年度及一一一年度認列為收入之金額分別為617,332千元及617,252千元。

## (二十二)營業外收入及支出

## 1.利息收入

本公司之利息收入明細如下：

	112年度	111年度
利息收入	\$ <u>157,077</u>	<u>169,445</u>

## 2.其他收入

本公司之其他收入明細如下：

	112年度	111年度
股利收入	\$ 130,008	127,918
租金收入	64,115	61,042
合計	\$ <u>194,123</u>	<u>188,960</u>

## 3.其他利益及損失

本公司之其他利益及損失明細如下：

	112年度	111年度
外幣兌換淨利益(損失)	\$ 550,258	(467,426)
處分投資之淨利益(損失)	25,994	(3,173)
處分及報廢不動產、廠房及設備之淨利益(損失)	(15,184)	5,396
透過損益按公允價值衡量之金融資產/負債之淨利益	247,062	3,810,229
其他投資利益(損失)	85,784	(130,773)
其他	187,188	104,540
合計	\$ <u>1,081,102</u>	<u>3,318,793</u>

## 4.財務成本

	112年度	111年度
利息費用	\$ <u>6,160,669</u>	<u>3,984,908</u>

## 緯創資通股份有限公司個體財務報告附註(續)

## (二十三)員工及董事酬勞

依本公司章程規定，年度如有獲利(所謂獲利係指稅前利益扣除分派員工酬勞及董事酬勞前之利益)，並按下列規定提撥之，但公司尚有累積虧損時，應預先保留彌補數額：

- 1.員工酬勞不低於百分之五，員工酬勞以股票或現金發放時，其對象得包括符合一定條件之從屬公司員工，該一定條件由董事會訂定。
- 2.董事酬勞為不高於百分之一，以現金發放。

本公司員工及董事酬勞估列金額明細如下：

	112年度	111年度
員工酬勞	\$ 2,170,537	2,009,595
董事酬勞	114,314	100,000
	<u>\$ 2,284,851</u>	<u>2,109,595</u>

係以本公司於上開期間之稅前淨利扣除員工及董事酬勞前之金額乘上本公司章程所定之員工及董事酬勞分派成數為估計基礎，並列報為民國一一二年度及一一一年度之營業成本及營業費用。若次年度實際分派金額與估列數有差異時，則依會計估計變動處理，並將該差異認列為次年度損益。如董事會決議採股票發放員工酬勞，股票酬勞之股數計算基礎係依據董事會決議前一日之普通股收盤價計算。

前述董事會決議分派之員工及董事酬勞金額與本公司民國一一二年度及一一一年度個體財務報告估列金額並無差異，其中民國一一一年度之員工酬勞係以現金發放，相關資訊可至公開資訊觀測站查詢。

## (二十四)金融工具

## 1.信用風險

## (1)信用風險之暴險

金融資產之帳面金額代表最大信用暴險金額。

## (2)信用風險集中情況

本公司之客戶集中在高科技電腦產業客戶群，為減低應收帳款信用風險，本公司持續地評估客戶之財務狀況，必要時要求對方提供擔保、保證或購買應收帳款保險合約，且定期評估應收帳款回收之可能性並提列備抵損失。本公司於民國一一二年及一一一年十二月三十一日，應收帳款餘額中分別有75%及67%，係分別由4家及5家客戶組成，使本公司有信用風險顯著集中之情形。

## 緯創資通股份有限公司個體財務報告附註(續)

## 2.流動性風險

下表為金融負債之合約到期日，包含估計利息之影響。

	帳面金額	合 約 現金流量	1年以內	1-5年	超過5年
<b>112年12月31日</b>					
非衍生金融負債					
短期借款	\$ 66,268,203	66,419,657	66,419,657	-	-
應付票據及帳款(含關係人)	182,203,017	182,203,017	182,203,017	-	-
其他應付款(含關係人)	16,934,769	16,934,769	16,934,769	-	-
租賃負債	1,838,985	2,240,863	384,443	663,719	1,192,701
長期借款(含一年內到期)	18,319,673	19,990,749	726,100	17,242,185	2,022,464
小 計	<u>285,564,647</u>	<u>287,789,055</u>	<u>266,667,986</u>	<u>17,905,904</u>	<u>3,215,165</u>
衍生金融負債					
遠期外匯合約：					
流 出	187,097	187,097	187,097	-	-
帳面價值	187,097	187,097	187,097	-	-
合 計	<u>\$ 285,751,744</u>	<u>287,976,152</u>	<u>266,855,083</u>	<u>17,905,904</u>	<u>3,215,165</u>
<b>111年12月31日</b>					
非衍生金融負債					
短期借款	\$ 74,037,266	74,123,702	74,123,702	-	-
應付票據及帳款(含關係人)	134,801,503	134,801,503	134,801,503	-	-
其他應付款(含關係人)	15,316,019	15,316,019	15,316,019	-	-
租賃負債	1,966,672	2,391,420	412,433	772,324	1,206,663
長期借款(含一年內到期)	14,930,093	15,706,618	5,657,776	8,599,464	1,449,378
小 計	<u>241,051,553</u>	<u>242,339,262</u>	<u>230,311,433</u>	<u>9,371,788</u>	<u>2,656,041</u>
衍生金融負債					
遠期外匯合約：					
流 出	161	161	161	-	-
帳面價值	161	161	161	-	-
合 計	<u>\$ 241,051,714</u>	<u>242,339,423</u>	<u>230,311,594</u>	<u>9,371,788</u>	<u>2,656,041</u>

本公司並不預期到期日分析之現金流量發生時點會顯著提早，或實際金額會有顯著不同。



## 緯創資通股份有限公司個體財務報告附註(續)

## 3.市場風險

## (1)匯率風險

## A.匯率風險之暴險

本公司暴露於重大外幣匯率風險之金融資產及負債如下：

	112.12.31			111.12.31				
	外幣(千元)	匯率	台幣	外幣(千元)	匯率	台幣		
<b>金融資產</b>								
<b>貨幣性項目</b>								
美金	8,969,833	美金/新台幣=	30.735	275,687,817	6,235,643	美金/新台幣=	30.708	191,484,125
<b>非貨幣性項目</b>								
美金	2,472,017	美金/新台幣=	30.735	75,977,429	2,300,156	美金/新台幣=	30.708	70,633,188
<b>金融負債</b>								
<b>貨幣性項目</b>								
美金	8,405,005	美金/新台幣=	30.735	258,327,829	5,954,845	美金/新台幣=	30.708	182,861,380

## B.敏感度分析

本公司之匯率風險主要來自於以外幣計價之現金及約當現金、應收帳款(含關係人)及其他應收款(含關係人)、借款、應付帳款(含關係人)及其他應付款(含關係人)等，於換算時產生外幣兌換損益。於民國一一二年及一一一年十二月三十一日當新台幣相對於美金貶值或升值5%，而其他所有因素維持不變之情況下，民國一一二年度及一一一年度之稅後淨利將分別變動694,400千元及344,910千元。兩期分析係採用相同基礎。

## (2)利率分析

本公司之金融負債利率暴險於本附註之流動性風險管理中說明。

下列敏感度分析係依非衍生性工具於報導日之利率暴險而決定。對於浮動利率負債，其分析方式按報導日流通在外負債之存續期間評估影響金額。

若利率增加或減少25個基本點，在所有其他變數維持不變之情況下，本公司民國一一二年度及一一一年度之稅後淨利將減少或增加55,430千元及60,017千元，主因係本公司之變動利率借款。

## (3)其他價格風險：

如報導日權益證券價格變動(兩期分析係採用相同基礎，且假設其他變動因素不變)，對綜合損益項目之影響如下：

	112年度	111年度
報導日證券價格	其他綜合損益稅後金額	其他綜合損益稅後金額
上漲3%	\$ 142,158	110,057
下跌3%	\$ (142,158)	(110,057)

## 緯創資通股份有限公司個體財務報告附註(續)

## (4)公允價值資訊

## A.金融工具之種類及公允價值

本公司透過損益按公允價值衡量之金融資產及負債、衍生金融資產及負債及透過其他綜合損益按公允價值衡量之金融資產係以重複性為基礎按公允價值衡量。各種類金融資產及金融負債之帳面金額及公允價值，包括公允價值等級資訊，除非按公允價值衡量金融工具之帳面金額為公允價值之合理近似值者，及租賃負債依規定無須揭露公允價值資訊外，餘列示如下：

	112.12.31				
	帳面金額	第一級	第二級	第三級	合計
<b>透過損益按公允價值衡量之金融資產—流動</b>					
衍生金融資產	\$ 2,570	-	2,570	-	2,570
<b>透過其他綜合損益按公允價值衡量之金融資產—流動</b>					
應收帳款	\$ 30,269,163	-	-	-	-
<b>透過損益按公允價值衡量之金融資產—非流動</b>					
可轉換公司債	\$ 47,794	-	-	47,794	47,794
<b>透過其他綜合損益按公允價值衡量之金融資產—非流動</b>					
權益工具	\$ 5,024,387	3,388,086	-	1,636,301	5,024,387
<b>按攤銷後成本衡量之金融資產</b>					
現金及約當現金	\$ 2,416,303	-	-	-	-
受限制銀行存款	283	-	-	-	-
應收帳款(含關係人)	208,801,934	-	-	-	-
其他應收款(含關係人)	8,445,958	-	-	-	-
公司債	10,000	-	-	-	-
小計	\$ 219,674,478	-	-	-	-
存出保證金	\$ 1,473,772	-	-	-	-
<b>透過損益按公允價值衡量之金融負債—流動</b>					
衍生金融負債	\$ 187,097	-	187,097	-	187,097
<b>按攤銷後成本衡量之金融負債</b>					
短期借款	\$ 66,268,203	-	-	-	-
應付票據及帳款(含關係人)	182,203,017	-	-	-	-
其他應付款(含關係人)	16,934,769	-	-	-	-
租賃負債	1,838,985	-	-	-	-
長期借款(含一年內到期)	18,319,673	-	-	-	-
小計	\$ 285,564,647	-	-	-	-

## 緯創資通股份有限公司個體財務報告附註(續)

	111.12.31				合計
	帳面金額	公允價值			
		第一級	第二級	第三級	
<b>透過損益按公允價值衡量之金融資產－流動</b>					
衍生金融資產	\$ 152,284	-	152,284	-	152,284
<b>透過其他綜合損益按公允價值衡量之金融資產－流動</b>					
應收帳款	\$ 15,141,423	-	-	-	-
<b>透過損益按公允價值衡量之金融資產－非流動</b>					
SAFE	\$ 73,392	-	-	73,392	73,392
<b>透過其他綜合損益按公允價值衡量之金融資產－非流動</b>					
權益工具	\$ 3,931,066	2,410,211	-	1,520,855	3,931,066
<b>按攤銷後成本衡量之金融資產</b>					
現金及約當現金	\$ 10,252,203	-	-	-	-
受限制銀行存款	300,557	-	-	-	-
應收帳款(含關係人)	164,033,314	-	-	-	-
其他應收款(含關係人)	7,970,649	-	-	-	-
小計	\$ 182,556,723	-	-	-	-
<b>存出保證金</b>	\$ 661,058	-	-	-	-
<b>透過損益按公允價值衡量之金融負債－流動</b>					
衍生金融負債	\$ 161	-	161	-	161
<b>按攤銷後成本衡量之金融負債</b>					
短期借款	\$ 74,037,266	-	-	-	-
應付票據及帳款(含關係人)	134,801,503	-	-	-	-
其他應付款(含關係人)	15,316,019	-	-	-	-
租賃負債	1,966,672	-	-	-	-
長期借款(含一年內到期)	14,930,093	-	-	-	-
小計	\$ 241,051,553	-	-	-	-

## B.公允價值評價技術

## a.非衍生金融工具

金融工具如有活絡市場公開報價時，則以活絡市場之公開報價為公允價值。主要交易所及經判斷為熱門券之中央政府債券櫃台買賣中心公告之市價，皆屬上市(櫃)權益工具及有活絡市場公開報價之債務工具公允價值之基礎。

## 緯創資通股份有限公司個體財務報告附註(續)

若能及時且經常自交易所、經紀商、承銷商、產業公會、訂價服務機構或主管機關取得金融工具之公開報價，且該價格代表實際且經常發生之公平市場交易者，則該金融工具有活絡市場公開報價。如上述條件並未達成，則該市場視為不活絡。一般而言，買賣價差甚大、買賣價差顯著增加或交易量甚少，皆為不活絡市場之指標。

上市(櫃)公司股票及公司債係於活絡市場交易之金融資產，其公允價值係參照市場報價決定。

除上述有活絡市場之金融工具外，其餘金融工具之公允價值係以評價技術或參考交易對手報價取得。透過評價技術所取得之公允價值可參照其他實質上條件及特性相似之金融工具之現時公允價值、現金流量折現法、市場可比公司法或以其他評價技術，包括以報導日可取得之市場資訊運用模型計算而得。

本公司持有之金融工具屬無活絡市場者，為無公開報價之權益工具，係使用可類比上市(櫃)公司法估算公允價值，其主要假設以可比上市(櫃)公司之股價淨值乘數或盈餘乘數為基礎衡量。該估計數已調整該權益證券缺乏市場流通性之折價影響。

## b.衍生金融工具

係根據廣為市場使用者所接受之評價模型評價，例如折現法及選擇權定價模型。遠期外匯合約通常係根據目前之遠期匯率評價。

## C.等級間之移轉：無

## D.第三等級之變動明細表

本公司民國一一二年度及一一一年度公允價值衡量屬第三級之金融資產變動表如下：

	透過損益按公允價值衡量之非衍生金融資產		透過其他綜合損益按公允價值衡量之無公開報價之權益工具		合計
	民國112年1月1日餘額	民國112年12月31日餘額	民國112年1月1日餘額	民國112年12月31日餘額	
民國112年1月1日餘額	\$ 73,392		1,520,855		1,594,247
總利益或損失					
認列於損益	90,320		-		90,320
認列於其他綜合損益	-		(269,935)		(269,935)
重分類	(162,582)		162,582		-
取得	46,664		355,303		401,967
處分與退回股款	-		(52,329)		(52,329)
所得稅影響數	-		(80,175)		(80,175)
民國112年12月31日餘額	\$ 47,794		1,636,301		1,684,095

## 緯創資通股份有限公司個體財務報告附註(續)

	透過其他綜合損益 按公允價值衡量		合 計
	透過損益按公允價值衡量 強制透過損益按公允價值衡 量之非衍生金融資產	無公開報價之權益工具	
民國111年1月1日餘額	-	\$ 1,023,260	1,023,260
總利益或損失			
認列於損益	17,922	-	17,922
認列於其他綜合損益	-	(15,346)	(15,346)
取得	55,470	533,961	589,431
處分與退回股款	-	(48,597)	(48,597)
所得稅影響數	-	27,577	27,577
民國111年12月31日餘額	\$ 73,392	1,520,855	1,594,247

上述總利益或損失，係列報於「其他利益及損失」及「透過其他綜合損益按公允價值衡量之金融資產未實現評價利益(損失)」，其中與民國一一二年及一一一年十二月三十一日仍持有之資產相關者如下：

	112年度	111年度
總利益或損失		
認列於損益(列報於「其他利益及損失」)	\$ 90,320	17,922
認列於其他綜合損益(列報於「透過其他綜合損益按公允價值衡量之金融資產未實現評價利益(損失)」)	(269,935)	(15,346)
	\$ (179,615)	2,576

## E. 重大不可觀察輸入值(第三等級)之公允價值衡量之量化資訊

本公司公允價值衡量歸類為第三等級主要有透過損益按公允價值衡量之金融資產—債務工具投資、透過其他綜合損益按公允價值衡量之金融資產—權益證券投資。

本公司多數公允價值歸類為第三等級僅具單一重大不可觀察輸入值，僅無活絡市場之權益工具投資具有複數重大不可觀察輸入值。無活絡市場之權益工具投資之重大不可觀察輸入值因彼此獨立，故不存在相互關聯性。

## 緯創資通股份有限公司個體財務報告附註(續)

重大不可觀察輸入值之量化資訊列表如下：

項目	評價技術	重大不可觀察輸入值	重大不可觀察輸入值與公允價值關係
透過損益按公允價值衡量之金融資產—SAFE、可轉債	二元樹模型	<ul style="list-style-type: none"> <li>公司價值乘數(112.12.31為7.41~9.05)</li> <li>波動度(112.12.31皆為23.42%~33.42%)</li> <li>流動性折價比率(112.12.31為15.74%)</li> </ul>	<ul style="list-style-type: none"> <li>乘數愈高，公允價值愈高</li> <li>波動度愈高，公允價值愈高</li> <li>流動性折價比率愈高，公允價值愈低</li> </ul>
透過其他綜合損益按公允價值衡量之金融資產—無活絡市場之權益工具投資	選擇權評價模型	<ul style="list-style-type: none"> <li>流動性折價比率(111.12.31為25.33%)</li> <li>波動度(111.12.31皆為39.52%)</li> </ul>	<ul style="list-style-type: none"> <li>流動性折價比率愈高，公允價值愈低</li> <li>波動度愈高，公允價值愈低</li> </ul>
	可類比上市上櫃公司法—股價淨值法	<ul style="list-style-type: none"> <li>股價淨值比乘數(112.12.31為0.96~4.81及111.12.31為1.21~10.30)</li> <li>缺乏市場流通性折價(112.12.31及111.12.31皆為20%)</li> </ul>	<ul style="list-style-type: none"> <li>乘數愈高，公允價值愈高</li> <li>缺乏市場流通性折價愈高，公允價值愈低</li> </ul>
	淨資產價值法	<ul style="list-style-type: none"> <li>淨資產價值</li> </ul>	不適用

## F. 對第三等級之公允價值衡量，公允價值對合理可能替代假設之敏感度分析

本公司對金融工具之公允價值衡量係屬合理，惟若使用不同之評價模型或評價參數可能導致評價之結果不同。針對分類為第三等級之金融工具，若評價參數變動，則對本期損益或其他綜合損益之影響如下：

	輸入值	向上或下變動	公允價值變動反應於本期損益		公允價值變動反應於其他綜合損益	
			有利變動	不利變動	有利變動	不利變動
<b>民國112年12月31日</b>						
透過損益按公允價值衡量之金融資產	公司價值乘數	5%	\$ 2,390	(2,390)	-	-
	波動度	5%	2,390	(2,390)	-	-
	流動性折價	5%	2,390	(2,390)	-	-
透過其他綜合損益按公允價值衡量之金融資產	股價淨值比乘數	5%	-	-	19,959	(19,959)
	缺乏市場流通性折價	5%	-	-	19,959	(19,959)
	淨資產價值	5%	-	-	61,856	(61,856)
<b>民國111年12月31日</b>						
透過損益按公允價值衡量之金融資產	波動度	5%	3,670	(3,670)	-	-
	流動性折價	5%	3,670	(3,670)	-	-
透過其他綜合損益按公允價值衡量之金融資產	股價淨值比乘數	5%	-	-	14,995	(14,995)
	缺乏市場流通性折價	5%	-	-	14,995	(14,995)
	淨資產價值	5%	-	-	65,207	(65,207)

## 緯創資通股份有限公司個體財務報告附註(續)

本公司有利及不利變動係指公允價值之波動，而公允價值係根據不同程度之不可觀察之投入參數，以評價技術計算而得。若金融工具之公允價值受一個以上輸入值所影響，上表僅反應單一輸入值變動所產生之影響，並不將輸入值間之相關性及變異性納入考慮。

## (5) 金融資產及金融負債互抵

本公司有適用金管會認可之國際會計準則第三十二號四十二段之規定互抵之金融工具交易，與該類交易相關之金融資產及金融負債係以淨額表達於資產負債表。

下表列示上述金融資產與金融負債互抵之相關資訊：

單位：外幣千元

112.12.31						
受互抵、可執行淨額交割總約定或類似協議規範之金融資產						
	已認列之金融資產總額 (a)	於資產負債表中互抵之已認列之金融負債總額 (b)	列報於資產負債表之金融資產淨額 (c)=(a)-(b)	未於資產負債表互抵之相關金額(d)		淨額 (e)=(c)-(d)
				金融工具	所收取之現金擔保品	
其他非流動資產	USD 249,860	249,860	-	-	-	-
	CNY 2,695,076	2,695,076	-	-	-	-
	JPY 53,174,965	53,174,965	-	-	-	-
112.12.31						
受互抵、可執行淨額交割總約定或類似協議規範之金融負債						
	已認列之金融負債總額 (a)	於資產負債表中互抵之已認列之金融資產總額 (b)	列報於資產負債表之金融負債淨額 (c)=(a)-(b)	未於資產負債表互抵之相關金額(d)		淨額 (e)=(c)-(d)
				金融工具	所收取之現金擔保品	
短期借款	USD 249,860	249,860	-	-	-	-
	CNY 2,695,076	2,695,076	-	-	-	-
	JPY 53,174,965	53,174,965	-	-	-	-
111.12.31						
受互抵、可執行淨額交割總約定或類似協議規範之金融資產						
	已認列之金融資產總額 (a)	於資產負債表中互抵之已認列之金融負債總額 (b)	列報於資產負債表之金融資產淨額 (c)=(a)-(b)	未於資產負債表互抵之相關金額(d)		淨額 (e)=(c)-(d)
				金融工具	所收取之現金擔保品	
其他非流動資產	USD 513,410	513,410	-	-	-	-
	CNY 9,620,207	9,620,207	-	-	-	-

## 緯創資通股份有限公司個體財務報告附註(續)

111.12.31						
受互抵、可執行淨額交割總約定或類似協議規範之金融負債						
	已認列之金融負債總額 (a)	於資產負債表中互抵之已認列之金融資產總額 (b)	列報於資產負債表之金融負債淨額 (c)=(a)-(b)	未於資產負債表互抵之相關金額(d)		淨額 (e)=(c)-(d)
				金融工具	所收取之現金擔保品	
短期借款	USD 513,410	513,410	-	-	-	-
	CNY 9,620,207	9,620,207	-	-	-	-

## (二十五) 財務風險管理

## 1. 概要

本公司因金融工具之使用而暴露於下列風險：

- (1) 信用風險
- (2) 流動性風險
- (3) 市場風險

本附註表達本公司上述各項風險之暴險資訊、本公司衡量及管理風險之目標、政策及程序。進一步量化揭露請詳個體財務報告各該附註。

## 2. 風險管理架構

本公司之財務管理部門為各業務提供服務，統籌協調進入國內與國際金融市場操作，藉由依照風險程度與廣度分析暴險之內部風險報告監督及管理本公司營運有關之財務風險。本公司透過衍生性商品規避暴險，以減輕該等風險之影響。衍生性商品之運用受本公司股東會通過之辦法所規範。內部稽核人員持續地針對辦法之遵循與暴險額度進行覆核。本公司以規避風險之原則選定衍生性商品並透過金融機構操作為主。財務管理主管定期召集相關人員會議，檢討操作策略與績效並定期呈報財務最高主管及董事長。

## 3. 信用風險

信用風險係本公司因客戶或金融工具之交易對手無法履行合約義務而產生財務損失之風險，主要來自於本公司應收客戶之帳款及投資。

## (1) 應收帳款

本公司採行之政策係僅與信用卓著之對象進行交易，並於必要情形下取得擔保品以減輕因拖欠所產生財務損失之風險。本公司僅與評等相當於投資等級之企業進行交易。該等資訊係由獨立評等機構提供；倘無法取得該等資訊，本公司將使用其他公開可取得之財務資訊及彼此交易紀錄對主要客戶進行評等。本公司持續監督信用暴險以及交易對方之信用評等，並每年透過財務系統進行評估交易對方信用評等、額度限額，控制信用暴險。



## 緯創資通股份有限公司個體財務報告附註(續)

## (2) 投資

銀行存款、其他金融工具及權益工具之信用風險，係由本公司財務管理部門衡量並監控。由於本公司之交易對象及履約他方均係經各項風險評估後選擇之往來金融機構、信用良好之上市櫃公司及信譽良好之非上市櫃公司，無重大之履約疑慮，故無重大之信用風險。

## (3) 保證

本公司政策規定僅能提供財務保證予背書保證辦法中所列之對象。民國一一二年及一一一年十二月三十一日，本公司均無提供背書保證予非子公司。

## 4. 流動性風險

本公司係透過管理及維持足夠部位之現金及約當現金以支應本公司營運並減輕現金流量波動之影響。本公司管理階層監督銀行融資額度使用狀況並確保借款合同條款之遵循。

銀行借款對本公司而言係一項重要流動性來源。於民國一一二年及一一一年十二月三十一日，本公司未動用之長短期借款額度分別為89,737,067千元及77,580,774千元。

## 5. 市場風險

市場風險係指因市場價格變動，如匯率、利率、權益工具價格變動，而影響本公司之收益或所持有金融工具價值之風險。市場風險管理之目標係管控市場風險之暴險程度在可承受範圍內，並將投資報酬最佳化。

## (1) 匯率風險

本公司暴露於非以本公司之功能性貨幣—新台幣計價之銷售、採購及借款交易所產生之匯率風險。該等交易主要之計價貨幣有新台幣、歐元、美金、日圓及人民幣。

本公司持有之外幣資產及所承擔之外幣債務，可能因市場匯率變動而使該資產負債未來現金流量產生波動，恐致匯率風險，故從事衍生性商品交易如遠期外匯合約及換匯合約等，以進行避險。

本公司持有之衍生性商品係為規避既有及未來現金流量之外幣資產及負債之匯率變動風險，合約期間長短係配合本公司既有之外幣債權債務之到期日及未來現金流量而決定，因此於合約到期時，本公司將以到期之外幣債權債務來交割結清。

## (2) 利率風險

本公司之長期借款及出售應收帳款之預支價款主要係屬浮動利率之債務，故市場利率變動將使其有效利率隨之變動，而使其未來現金流量產生波動。本公司透過不定期與往來銀行協商利率以降低利率風險。

## 緯創資通股份有限公司個體財務報告附註(續)

## (3) 其他市價風險

本公司為監控現金流量需求及規劃閒置資金而持有權益工具所產生之風險。本公司之管理階層依據現金流量需求之時程規劃投資組合中股票及基金之比例。重大投資均採個別管理且所有買賣決策均經董事會之核准。

## (二十六) 資本管理

本公司基於現行營運狀況及未來公司發展規劃，並且考量外部環境變動等因素，規劃本公司之資本管理，以確保公司有足夠之財務資源及營運計畫以支應未來所需之營運資金、資本支出、研究發展費用、債務償還及股利支出等需求。管理階層以下列財務比率為衡量基礎，決定本公司之最適資本，在維持健全的資本基礎下，藉由將負債及權益餘額最適化，以提升股東報酬。

本公司透過定期審核負債資本比率對資本結構進行監控。本公司於民國一一二年及一一一年十二月三十一日之負債資本比率如下：

	112.12.31	111.12.31
負債總額	\$ 317,554,984	265,365,510
減：現金及約當現金	(2,416,303)	(10,252,203)
淨負債	315,138,681	255,113,307
權益總額	104,224,111	96,382,149
調整後資本	<u>\$ 419,362,792</u>	<u>351,495,456</u>
負債資本比率	<u>75.15%</u>	<u>72.58%</u>

(註)：調整後資本係權益之全部組成部分加上淨負債。

截至民國一一二年十二月三十一日止，本公司資本管理方式並未改變。

## (二十七) 非現金交易之籌資活動

本公司於民國一一二年度及一一一年度來自籌資活動之負債調節如下表：

	112.1.1	現金流量	非現金之變動			112.12.31
			匯率變動	利息費用	其他	
短期借款	\$ 74,037,266	(7,287,829)	(481,234)	-	-	66,268,203
長期借款(含一年內到期)	14,930,093	3,392,324	(17,377)	-	14,633	18,319,673
租賃負債	1,966,672	(477,694)	-	-	350,007	1,838,985
存入保證金	559,719	399,629	(1,039)	-	-	958,309
來自籌資活動之負債總額	<u>\$ 91,493,750</u>	<u>(3,973,570)</u>	<u>(499,650)</u>	<u>-</u>	<u>364,640</u>	<u>87,385,170</u>

	111.1.1	現金流量	非現金之變動			111.12.31
			匯率變動	利息費用	其他	
短期借款	\$ 83,144,342	(14,535,040)	5,427,964	-	-	74,037,266
長期借款(含一年內到期)	24,455,598	(11,519,333)	2,052,831	-	(59,003)	14,930,093
租賃負債	1,565,894	(370,628)	-	-	771,406	1,966,672
存入保證金	282,046	278,630	(957)	-	-	559,719
來自籌資活動之負債總額	<u>\$ 109,447,880</u>	<u>(26,146,371)</u>	<u>7,479,838</u>	<u>-</u>	<u>712,403</u>	<u>91,493,750</u>

## 緯創資通股份有限公司個體財務報告附註(續)

## 七、關係人交易

## (一)關係人名稱及關係

於本個體財務報告之涵蓋期間內本公司之子公司及其他與本公司有交易之關係人如下：

關係人名稱	與本公司之關係
上海緯育信息技術服務有限公司(WESH)(註一)	子公司
昆山緯隆供應鏈管理有限公司(WMKS)	子公司
昆山緯績資通有限公司(WRKS)	子公司
郁創科技股份有限公司(WAC)	子公司
重慶緯創醫療科技有限公司(WMCQ)	子公司
理本投資有限公司(理本)	子公司
翔智科技股份有限公司(翔智)	子公司
鼎創有限公司(鼎創)	子公司
緯育股份有限公司(WETW)	子公司
緯創生技投資控股股份有限公司(緯創生技)	子公司
緯創香港有限公司 (WHK)	子公司
緯創資通(上海)有限公司(WSH)	子公司
緯創資通(中山)有限公司(WZS)	子公司
緯創資通(成都)有限公司(WCD)	子公司
緯創資通(昆山)有限公司(WAKS)	子公司
緯創資通(重慶)有限公司(WCQ)	子公司
緯創資通(泰州)有限公司(WTZ)	子公司
緯創數技投資控股股份有限公司(緯創數技)	子公司
緯創醫學科技股份有限公司(緯創醫學)	子公司
緯晶光電科技(上海)有限公司(WOSH)	子公司
緯視晶光電(昆山)有限公司(WOOK)	子公司
緯隆國際新加坡股份有限公司(WSSG)	子公司
緯潤高新材料(昆山)有限公司(WGKS)	子公司
緯穎技術服務(昆山)有限公司(WYKS)	子公司
緯穎科技服務股份有限公司(緯穎)	子公司
緯聯電子科技(中山)有限公司(WTzs)	子公司
緯聰科技股份有限公司(緯聰)	子公司
緯謙科技股份有限公司(緯謙)	子公司
緯騰(重慶)信息技術服務有限公司(WSCQ)	子公司
緯騰技術服務(昆山)有限公司(WSKS)	子公司

## 緯創資通股份有限公司個體財務報告附註(續)

關係人名稱	與本公司之關係
蔚隆(昆山)汽車電子有限公司(XTRKS)	子公司
緯成資產管理股份有限公司(WCA)	子公司
高雄晶傑達光電科技股份有限公司(KOE)	子公司
緯創綠能控股股份有限公司(WGEH)	子公司
緯昌科技股份有限公司(WIS)	子公司
智帆風能股份有限公司(AIS)	子公司
All Holding Corporation (AIH)	子公司
B Temia Asia Pte Ltd. (BTA)	子公司
Cowin Worldwide Corporation (Cowin)	子公司
Creator Technology B.V. (WCT)(註二)	子公司
ICT Service Management Solutions (India) Private Limited (WIN)	子公司
Wistron Medical Technology Japan K. K. (WMJP)	子公司
Service Management Solutions Mexico S.A. de C.V. (WSMX)	子公司
SMS InfoComm (Czech) s.r.o. (WSCZ)	子公司
Smartiply India Private Limited (STI)	子公司
SMS InfoComm Corporation (WTX)	子公司
SMS InfoComm Technology Services and Management Solutions Ltd. (WBR)	子公司
SMS InfoComm Technology Services Limited Company (WTR)	子公司
WiEDU Holding Co., Ltd. (WEDH)(註三)	子公司
WiEdu Hong Kong Limited (WEHK)	子公司
Win Smart Co., Ltd. (Win Smart)	子公司
WiseCap (Hong Kong) Limited (WCHK)	子公司
Wistron Advanced Materials (Hong Kong) Limited (WGHK)(註四)	子公司
Wistron Europe Holding Cooperatie U.A. (WEH)(註五)	子公司
Wistron GreenTech (Texas) Corporation (WGTX)	子公司
Wistron Green Recycling Technology (Kunshan) Co., Ltd. (WTKS)	子公司
Wistron Hong Kong Holding Limited (WHHK)	子公司
Wistron InfoComm (Czech), s.r.o. (WCCZ)	子公司
Wistron InfoComm (Philippines) Corporation (WSPH)	子公司
Wistron InfoComm Manufacturing (India) Private Limited (WMMI)	子公司
Wistron InfoComm Technology (America) Corporation (WITX)	子公司
Wistron InfoComm Technology (Texas) Corporation (WITT)	子公司
WISTRON INFOCOMM MEXICO SA de CV (WIMX)	子公司
Wistron Investment (Sichuan) Co., Ltd. (WSC)	子公司

## 緯創資通股份有限公司個體財務報告附註(續)

關係人名稱	與本公司之關係
Wistron K.K. (WJP)	子公司
Wistron LLC (WLLC)	子公司
Wistron Mexico, S.A. de C.V. (WMX)	子公司
Wistron Mobile Solutions Corporation (WCH)(註六)	子公司
Wistron Technology (Malaysia) Sdn. Bhd. (WMMY)	子公司
Wistron Technology Service (America) Corporation (WTS)	子公司
WisVision Corporation (WVS)	子公司
Wiwynn International Corporation (WYUS)	子公司
Wiwynn Korea Ltd. (WYKR)	子公司
Wiwynn Mexico S.A. de C.V. (WYMX)	子公司
Wiwynn Technology Service Hong Kong Limited (WYHK)	子公司
Wiwynn Technology Service Japan, Inc. (WYJP)	子公司
WIWYNN TECHNOLOGY SERVICE MALAYSIA SDN. BHD. (WYMY)	子公司
Wistron InfoComm (Vietnam) Co., Ltd. (WVN)	子公司
Wistron AiEDGE Corporation (WAUS)(註七)	子公司
Wistron InfoComm Computer (Chengdu) Co., Ltd. (WCCD)	子公司
WISTRON MEDICAL TECHNOLOGY MALAYSIA SDN. BHD. (WMKL)	子公司
Wiwynn Technology Service Mexico SA De CV (WYSMX)	子公司
Kaohsiung Opto Electronics (Kunshan) Co., Ltd. (KOEKS)(註八)	子公司
Wistron Automotive Electronics (India) Private Limited (WAEI)	子公司
HERACLES ENTERPRISES LIMITED (HCL)	子公司
FORMOSA PROSONIC TECHNOLOGY SDN BHD (FPTC)	子公司
太康精密股份有限公司(TPE)	關聯企業
宗盈國際科技股份有限公司(JLH)	關聯企業
馬雅資訊股份有限公司(MAYA)	關聯企業
啟基科技股份有限公司(WNC)	關聯企業
NEWEB VIETNAM CO., LTD. (NVNM)	關聯企業
富理東有限公司(FLT)	關聯企業
緯創軟體股份有限公司(WITS)	關聯企業
Formosa Prosonic Industries Berhad (FPI)	關聯企業
聯益遠東股份有限公司(LYF)	關聯企業
協昱科技有限公司(HYBVI)	關聯企業
緯創人文基金會(WFQ)	其它關係人

## 緯創資通股份有限公司個體財務報告附註(續)

(註一)WESH已解散並於民國一一一年第四季完成清算。  
(註二)WCT已解散並於民國一一一年第二季完成清算。  
(註三)WEDH已解散並於民國一一一年第一季完成清算。  
(註四)WG HK已解散並於民國一一二年第四季完成清算。  
(註五)WEH已解散並於民國一一一年第二季完成清算。  
(註六)WCH已解散並於民國一一二年第四季完成清算。  
(註七)WAUS已解散並於民國一一二年第四季完成清算。  
(註八)KOEKS已解散並於民國一一二年第二季完成清算。

## (二)其他關係人交易

## 1.銷售商品及提供服務予關係人

本公司對關係人之重大銷售金額及其未結清餘額如下：

	銷 貨	
	112年度	111年度
子公司		
WYHQ	\$ 48,360,043	68,820,275
其他子公司	70,968,634	87,071,788
關聯企業	145,667	275,429
	<b>\$ 119,474,344</b>	<b>156,167,492</b>
	應收關係人款項	
	112.12.31	111.12.31
子公司		
WMMY	\$ 30,934,648	2,325,729
WCD	26,924,878	19,974,230
WCQ	26,660,431	18,182,374
WITX	25,576,530	29,270,251
WMMI	23,903,919	30,193,715
其他子公司	20,907,091	27,587,288
關聯企業	65,383	53,828
	<b>\$ 154,972,880</b>	<b>127,587,415</b>

本公司對上述關係人之銷貨價格與交易條件係依各銷貨地區之經濟環境及市場競爭情況分別決定，與一般銷售之價格及交易條件決定方式尚無顯著不同。銷貨予關係人之收款條件與一般銷售尚無顯著不同。

## 緯創資通股份有限公司個體財務報告附註(續)

## 2.向關係人購買商品

本公司向關係人重大進貨金額及其未結清餘額如下：

	進 貨	
	112年度	111年度
子公司		
WCD	\$ 161,975,170	213,389,287
WCQ	116,087,014	102,432,248
WZS	107,395,745	124,779,372
其他子公司	135,704,575	125,241,574
關聯企業	<u>306,855</u>	<u>746,282</u>
	<b>\$ 521,469,359</b>	<b>566,588,763</b>
	應付關係人款項	
	112.12.31	111.12.31
子公司		
WCQ	\$ 37,910,792	20,213,948
WZS	31,651,405	10,321,413
WCD	26,522,972	28,604,028
WMMY	22,913,849	5,030,499
WMMI	5,793,769	17,517,175
其他子公司	9,629,447	10,613,994
關聯企業	<u>38,514</u>	<u>50,645</u>
	<b>\$ 134,460,748</b>	<b>92,351,702</b>

本公司對上述關係人之進貨條件與其他供應商並無顯著不同。

## 3.租金收入及其未結清餘額如下：

	交易金額	
	112年度	111年度
租金收入		
子公司		
翔智	\$ 6,218	6,218
其他子公司	<u>1,311</u>	<u>1,378</u>
	<b>\$ 7,529</b>	<b>7,596</b>

## 緯創資通股份有限公司個體財務報告附註(續)

	其他應收關係人款	
	112.12.31	111.12.31
應收租金		
子公司		
翔智	\$ 1,632	1,632
其他子公司	<u>228</u>	<u>124</u>
	<b>\$ 1,860</b>	<b>1,756</b>

## 4.取得及處分資產價款與營業費用及其未結清餘額如下：

	交易金額	
	112年度	111年度
處分資產價款		
子公司	<b>\$ 256,232</b>	<b>147,632</b>
取得資產價款		
子公司	<b>\$ 172,604</b>	<b>162,115</b>
捐 贈		
WFQ	<b>\$ 33,487</b>	<b>35,616</b>
	其他應收關係人款	
	112.12.31	111.12.31
應收處分資產款項		
子公司	<b>\$ 947</b>	<b>-</b>
	其他應付關係人款	
	112.12.31	111.12.31
應付取得資產款項		
子公司	<b>\$ 101,187</b>	<b>6,588</b>



## 緯創資通股份有限公司個體財務報告附註(續)

## 5. 資金貸與

本公司資金貸與關係人之情形如下：

	最高餘額日期	112年度				
		實際動用最高餘額	實際動用期末餘額	年利率	利息收入	期末應收利息
KOE	112.12	\$ 2,700,000	1,200,000	2.00%	28,373	-

	最高餘額日期	111年度				
		實際動用最高餘額	實際動用期末餘額	年利率	利息收入	期末應收利息
KOE	111.12	\$ 3,500,000	1,500,000	2.00%	15,732	-

## 6. 應收代墊款項

本公司為關係人代購、墊付售後服務保證費、退修退換等及其他費用而產生之其他應收款，期末未結清餘額如下：

	其他應收關係人款	
	112.12.31	111.12.31
子公司	\$ 359,590	969,475
關聯企業	4,514	2,612
	<u>\$ 364,104</u>	<u>972,087</u>

## 7. 應付代墊款項

關係人代本公司墊付售後服務維修費、派駐海外員工薪資及差旅等產生之其他應付款，期末未結清餘額如下：

	其他應付關係人款	
	112.12.31	111.12.31
子公司	\$ 1,630,925	1,629,756
關聯企業	32,930	41,043
	<u>\$ 1,663,855</u>	<u>1,670,799</u>

## 8. 綜上其他應收款—關係人之明細彙總如下：

	112.12.31	111.12.31
應收租金	\$ 1,860	1,756
應收處分資產款項	947	-
應收資金融通款及利息	1,200,000	1,500,000
其他應收款	364,104	972,087
	<u>\$ 1,566,911</u>	<u>2,473,843</u>

## 緯創資通股份有限公司個體財務報告附註(續)

## 9. 綜上其他應付款—關係人之明細彙總如下：

	112.12.31	111.12.31
應付取得資產款項	\$ 101,187	6,588
其他應付款	1,663,855	1,670,799
	<u>\$ 1,765,042</u>	<u>1,677,387</u>

## (三) 主要管理人員交易

主要管理人員報酬包括：

	112年度	111年度
短期員工福利	\$ 145,429	120,339
退職後福利	3,912	2,892
其他長期福利	1,992	2,024
	<u>\$ 151,333</u>	<u>125,255</u>

## 八、質押之資產

本公司提供質押擔保之資產帳面價值明細如下：

資產名稱	質押擔保標的	112.12.31	111.12.31
其他非流動資產—受限制銀行存款	信用狀擔保	\$ 283	1,905

## 九、重大或有負債及未認列之合約承諾：無。

## 十、重大之災害損失：無。

## 十一、重大之期後事項

(一) 本公司董事會於民國一一三年三月十二日擬議通過民國一一二年度之盈餘分配案如下：

	112年度
普通股股利	
現金	\$ 7,461,546

有關本公司民國一一二年度之盈餘分配案尚待於民國一一三年五月召開之股東常會決議。

## 緯創資通股份有限公司個體財務報告附註(續)

## 緯創資通股份有限公司個體財務報告附註(續)

## 十二、其他

(一)員工福利、折舊及攤銷費用功能別彙總如下：

功 能 別 性 質 別	112年度			111年度		
	屬於營業 成本者	屬於營業 費用者	合 計	屬於營業 成本者	屬於營業 費用者	合 計
員工福利費用						
薪資費用	2,984,316	12,915,823	15,900,139	2,943,788	12,805,580	15,749,368
勞健保費用	257,584	840,875	1,098,459	243,779	836,183	1,079,962
退休金費用	90,984	471,565	562,549	92,321	457,980	550,301
董事酬金	-	115,064	115,064	-	100,590	100,590
其他員工福利費用	195,204	285,559	480,763	186,043	278,766	464,809
折舊費用(註)	798,374	743,566	1,541,940	617,747	640,720	1,258,467
攤銷費用	3,049	297,168	300,217	1,625	333,349	334,974

(註)：民國一一二年度及一一一年度投資性不動產折舊費用皆為3,745千元，列報於營業外收入及支出項下之其他利益及損失。

本公司民國一一二年度及一一一年度員工人數及員工福利費用額外資訊如下：

	112年度	111年度
員工人數	<u>10,856</u>	<u>11,007</u>
未兼任員工之董事人數	<u>7</u>	<u>7</u>
平均員工福利費用	<u>\$ 1,663</u>	<u>1,622</u>
平均員工薪資費用	<u>\$ 1,466</u>	<u>1,432</u>
平均員工薪資費用調整情形	<u>2.37 %</u>	<u>1.85 %</u>
監察人酬金	<u>\$ -</u>	<u>-</u>

本公司薪資報酬政策(包括董事、經理人及員工)資訊如下：

- 1.本公司董事酬勞之給付係依據公司章程第十一條及第十六條之規定辦理，將依公司當年度獲利(所謂獲利係指稅前利益扣除分派員工酬勞及董事酬勞之利益)提撥不高於1%之額度，作為當年度董事之酬勞，並考量公司營運成果，及參酌其對公司績效貢獻程度，給予合理報酬。
- 2.本公司總經理及副總經理之薪酬含有固定項目如：底薪、年節獎金及福利，和變動項目如：獎金、酬勞(現金及股票)及認股權的綜合，並以變動項目為主。固定項目以保持本公司在業界平均競爭水準為原則，變動項目則綜合考量公司及其個人經營績效發放之，公司及其個人經營績效愈好，變動項目與固定項目之比例愈高。上述變動項目評核指標如下：
  - (1)財務指標：包含營業額、利潤及成長率。
  - (2)非財務指標：包含市場與客戶服務指標、組織與內部流程(如品質管理)以及人員成長與發展(如人才留任及培育發展)。

各項目標及其權重係於年初依內、外經營環境綜合考量未來風險的因素訂定。於年中及年末評核目標達成情況並依此時目標達成率擬議變動獎金金額，並由薪資報酬委員會及董事會核定獎酬金額。經營績效愈好，變動項目佔整體薪酬之比例愈高。

## 十三、附註揭露事項

(一)重大交易事項相關資訊

民國一一二年度本公司依證券發行人財務報告編製準則之規定，應再揭露之重大交易事項相關資訊如下：

- 1.資金貸與他人：請詳附表一。
- 2.為他人背書保證：請詳附表二。
- 3.期末持有有價證券情形(不包含投資子公司、關聯企業及合資權益部分)：請詳附表三。
- 4.累積買進或賣出同一有價證券之金額達新台幣三億元或實收資本額百分之二十以上者：請詳附表四。
- 5.取得不動產之金額達新台幣三億元或實收資本額百分之二十以上者：請詳附表五。
- 6.處分不動產之金額達新台幣三億元或實收資本額百分之二十以上者：無。
- 7.與關係人進、銷貨之金額達新台幣一億元或實收資本額百分之二十以上者：請詳附表六。
- 8.應收關係人款項達新台幣一億元或實收資本額百分之二十以上者：請詳附表七。
- 9.從事衍生工具交易：請詳附註六(二)之說明。

(二)轉投資事業相關資訊(不包含大陸被投資公司)

民國一一二年度本公司之轉投資事業資訊如下：請詳附表八。

(三)大陸投資資訊：請詳附表九。

(四)主要股東資訊：無持股5%以上之股東。

## 十四、部門資訊

請詳民國一一二年度合併財務報告。

## 緯創資通股份有限公司

## 現金及約當現金明細表

民國一十二年十二月三十一日

單位：新台幣/外幣

皆以千元表達

項 目	摘 要	金 額
庫存現金及週轉金		\$ 7,531
	USD 0.001	
	EUR 3	
	NTD 7,434	
活期存款及支票存款		2,378,464
	USD 36,374	
	EUR 140	
	AUD 0.614	
	GBP 0.808	
	HKD 4	
	JPY 104,894	
	PLN 1,382	
	CNY 852	
	SGD 23	
	CZK 132	
	NTD 1,217,706	
定期存款		30,308
	SGD 1,300	
合 計		<u>\$ 2,416,303</u>

(註1)：外幣存款係依112.12.31即期匯率換算。

USD/NTD=30.735

EUR/NTD=33.990

AUD/NTD=21.007

GBP/NTD=39.193

HKD/NTD=3.934

JPY/NTD=0.217

PLN/NTD=7.838

CNY/NTD=4.324

SGD/NTD=23.314

CZK/NTD=1.376

(註2)：定期存款之期間為四天，年利率為3.1%。

## 緯創資通股份有限公司

## 透過損益按公允價值衡量之金融資產及負債—流動—非避險之衍生工具明細表

民國一十二年十二月三十一日

單位：新台幣/外幣

皆以千元表達

摘 要	金融商品名稱	名目本金	公平價值
買入遠期外匯合約	安智銀行	美金 4,000	334
	星展銀行	美金 6,000	1,067
	摩根大通銀行	美金 8,000	1,169
透過損益按公允價值衡量之金融資產—流動			<u>2,570</u>
買入遠期外匯合約	安智銀行	美金 74,000	(43,781)
	西班牙對外銀行	美金 8,000	(3,265)
	星展銀行	美金 66,000	(40,189)
	渣打國際商業銀行	美金 36,000	(27,164)
	新加坡商大華銀行	美金 69,000	(49,263)
	德意志銀行	美金 7,000	(4,365)
	摩根大通銀行	美金 44,000	(19,070)
透過損益按公允價值衡量之金融負債—流動			<u>(187,097)</u>
合計			<u>\$ (184,527)</u>

緯創資通股份有限公司  
應收帳款淨額明細表

民國一十二年十二月三十一日

單位：新台幣千元

項 目	金 額
客戶辛	\$ 34,136,780
客戶癸	13,554,397
客戶丑	10,974,582
客戶子	4,679,338
其他(均小於5%)	20,844,071
減：備抵損失	(90,951)
合計	<u>\$ 84,098,217</u>

## 存貨明細表

項 目	金 額	
	成 本	淨變現價值
原 料	\$ 11,057,167	11,745,170
在 製 品	1,003,329	1,000,053
製 成 品	10,176,469	10,663,633
在途存貨	7,635,274	7,702,560
小 計	29,872,239	<u>31,111,416</u>
減：備抵存貨呆滯及跌價損失	(743,777)	
合 計	<u>\$ 29,128,462</u>	

## 緯創資通股份有限公司

## 透過損益按公允價值衡量之金融資產－非流動變動明細表

民國一十二年一月一日至十二月三十一日

單位：新台幣千元/千股

名 稱	期初金額		本期增加		本期減少		重分類		期末金額		提供擔保或質押情形
	股 數	金 額	股 數	金 額	股 數	金 額	股 數	金 額	股 數	金 額	
Princeton Nuenergy Inc.	106	\$ 73,392	-	-	-	-	(106)	(162,582)	-	-	無
AVIZ Network Inc.	-	-	-	46,664	-	-	-	-	-	47,794	無
合 計	-	<u>\$ 73,392</u>	-	<u>46,664</u>	-	<u>(162,582)</u>	-	<u>(162,582)</u>	-	<u>47,794</u>	



緯創資通股份有限公司  
透過其他綜合損益按公允價值衡量之金融資產－非流動明細表

民國一十二年一月一日至十二月三十一日

單位：新台幣千元/千股

名稱	期初金額		本期增加		本期減少		重分類		評價(損)益	遞延所得稅資產(負債)	期末金額		提供擔保或質押情形
	股數	金額	股數	金額	股數	金額	股數	金額			股數	金額	
明泰科技(股)公司	19,328	\$ 545,044	-	-	(19,328)	(753,106)	-	-	208,062	-	-	-	-
遊戲橘子數位科技(股)公司	1,126	78,739	-	-	(1,126)	(78,083)	-	-	(656)	-	-	-	-
佳龍科技工程(股)公司	5,676	112,385	-	-	-	-	-	-	26,110	-	5,676	138,495	-
茂林光電科技(附曼)股份有限公司	20,914	1,150,294	-	-	-	-	-	-	(58,560)	-	20,914	1,091,734	-
磐儀科技(股)公司	4,679	126,556	-	-	-	-	-	-	96,613	-	4,679	223,169	-
建基(股)公司	1,497	70,786	-	-	(1,171)	(66,273)	-	-	16,294	-	326	20,807	-
旭暉應用材料(股)公司	4,589	128,499	-	-	-	-	-	-	13,079	-	4,589	141,578	-
公信電子(股)公司	917	20,737	-	-	-	-	-	-	(6,527)	-	917	14,210	-
博敏生技(股)公司	1,227	14,704	-	-	-	-	-	-	2,602	-	1,227	17,306	-
Applied BioCode Corporation	2,075	64,325	-	-	-	-	-	-	(11,828)	-	2,075	52,497	-
Marvell Technology, Inc.	87	98,142	-	-	-	-	-	-	49,438	12,360	87	159,940	-
豪威先進(股)公司	4,000	-	-	-	-	-	-	-	-	-	4,000	-	-
Liltec Systems, Ltd.	3,528	-	-	-	-	-	-	-	-	-	3,528	-	-
Zeo, Inc.	779	-	-	-	-	-	-	-	-	-	779	-	-
Janus Technologies, Inc.	864	-	-	-	-	-	-	-	-	-	864	-	-
Vmedia Research Inc.	2,000	-	-	-	-	-	-	-	-	-	2,000	-	-
Tube Inc.	17,009	68,936	-	-	-	-	-	-	28,915	7,229	17,009	105,080	-
Tactus Technology Inc.	7	-	-	-	-	-	-	-	-	-	7	-	-
Videri Inc.	226	11,228	-	-	-	-	-	-	(5,154)	(1,289)	226	4,785	-
Scenera, Inc.	645	1,208	-	-	-	-	-	-	(966)	(242)	645	-	-
成運汽車製造股份有限公司	2,375	124,083	-	-	-	-	-	-	27,240	-	2,375	151,323	-
AVIZ Networks Inc.	3,781	37,152	-	-	-	-	-	-	(29,722)	(7,430)	3,781	-	-
EV Motors Japan Co., Ltd.	-	57,297	-	-	-	-	-	-	(3,407)	(852)	-	53,038	-
世芯電子(股)有限公司	-	-	690	999,120	-	-	-	-	529,230	-	690	1,528,350	-
Princeton Nuenergy Inc.	-	-	126	191,678	-	-	106	162,582	(215,448)	(53,862)	232	84,950	-
智元創業投資股份有限公司	4,634	42,608	-	-	-	-	-	-	9,615	-	4,634	52,223	-
Corsa Fund 2012, L.P.	-	17,971	-	-	-	-	-	-	(1,612)	(403)	-	15,956	-
Jafco AT Fund VI L.P.	-	181,360	-	-	-	(31,615)	-	-	(77,782)	(19,446)	-	52,517	-
Kibou Fund L.P.	-	42,667	-	-	-	(20,714)	-	-	(17,563)	(4,390)	-	-	-
Fenox Venture Company XIV, L.P.	-	-	-	-	-	-	-	-	-	-	-	-	-
Vertex V (C.I.) Fund L.P.	-	300,203	-	2,745	-	-	-	-	(17,235)	(4,309)	-	281,404	-
China Renewable Energy Fund, L.P.	-	496,361	-	150,880	-	-	-	-	19,273	4,819	-	671,333	-
JAFCO Taiwan I Venture Capital L.P.	-	120,109	-	-	-	-	-	-	7,416	-	-	127,525	-
JAFCO Taiwan II Venture Capital L.P.	-	19,672	-	10,000	-	-	-	-	6,495	-	-	36,167	-
合計		\$ 3,931,066		\$ 1,354,423		\$ (949,791)		\$ 162,582	\$ 593,922			\$ 5,024,387	

緯創資通股份有限公司  
按攤銷後成本衡量之金融資產－非流動明細表

民國一十二年一月一日至十二月三十一日

單位：新台幣千元

名稱	期初金額		本期增加		本期減少		期末金額		提供擔保或質押情形
	張數	金額	張數	金額	張數	金額	張數	金額	
新光人壽無擔保累積次順位十年普通公司債	-	\$ -	10	10,000	-	-	10	10,000	無
合計		\$ -	10	10,000	-	-	10	10,000	

緯創資通股份有限公司  
採用權益法之投資變動明細表

民國一十二年一月一日至十二月三十一日

單位：新台幣千元/千股

Table with columns: Name, Balance at Beginning, Increase, Decrease, Investment, Shareholding, Proportion, Amount, Book Value, and Guarantee Status. Rows include various subsidiaries like WMTX, WTX, AIH, etc.

緯創資通股份有限公司  
短期借款明細表

民國一十二年十二月三十一日

單位：新台幣千元

Table with columns: Project, Bank Name, Term, Interest Rate, Financing Amount, Collateral, and Amount. Rows list various bank loans from institutions like 花旗銀行, 星展銀行, etc.

(註)此係綜合融資額度，實際借款金額以動撥當日之銀行匯率換算。

## 緯創資通股份有限公司

## 應付票據及帳款明細表

民國一十二年十二月三十一日

單位：新台幣千元

項 目	金 額
廠商J	\$ 18,773,128
廠商D	7,747,499
廠商I	6,548,866
其他(均小於5%)	14,672,776
合 計	<u>\$ 47,742,269</u>

## 其他流動負債明細表

項 目	金 額
應付薪資及獎金(含員工酬勞及董事酬勞)	\$ 8,105,370
估列備料準備	3,060,366
遞延收入	11,522,691
其他(均小於5%)	5,631,177
合 計	<u>\$ 28,319,604</u>

## 緯創資通股份有限公司

## 長期借款明細表

民國一十二年十二月三十一日

單位：新台幣千元

銀 行 別	期 間	利 率	融 資 額 度	抵 押 或 擔 保 品	一 年 內 到 期 部 分	一 年 以 上 到 期 部 分
富邦銀行等十五家金融機構	112/5/26~115/5/26	2.02%	\$ 15,367,500	無	\$ -	9,800,000
兆豐銀行等九家金融機構	110/3/10~115/3/10	6.86%	11,064,600	無	599,333	6,039,427
法國巴黎銀行	111/11/11~113/7/31	4.69%	2,458,800	無	115,565	-
政府低利率貸款(兆豐銀行等五家金融機構)	111/1/17~121/1/15	1.22%~1.49%	8,642,622	無	-	1,787,160
減：聯貸案主辦費			-		(562)	(21,250)
合 計					<u>\$ 714,336</u>	<u>17,605,337</u>

## 租賃負債明細表

項 目	摘 要	租 賃 期 間	折 現 率 (%)	期 末 餘 額
土地	主要作為廠房及辦公室使用	3年~40年	1.48%~2.58%	\$ 904,772
房屋及建築	主要作為辦公室使用	1年~10年	1.35%~2.26%	849,177
辦公設備	供營業使用	1年~5年	1.48%~2.07%	44,170
運輸設備	供營業使用	1年~5年	1.35%~2.07%	27,120
其他設備	供營業使用	3年~5年	1.59%~2.16%	13,746
小計				1,838,985
減：列為流動部份				(363,391)
租賃負債—非流動				<u>\$ 1,475,594</u>

緯創資通股份有限公司  
其他非流動負債明細表

民國一十二年十二月三十一日

單位：新台幣千元

項 目	金 額
淨確定福利負債	\$ 462,167
存入保證金	958,309
其他(均小於5%)	71,758
合 計	<u>\$ 1,492,234</u>

## 緯創資通股份有限公司

## 營業成本明細表

民國一十二年一月一日至十二月三十一日

單位：新台幣千元

項 目	金 額
原 料	
期初存料	\$ 14,349,646
加：本期進料	584,796,598
減：期末原料	(11,344,061)
轉列其他科目	<u>(61,617)</u>
原料耗用	587,740,566
直接人工	1,467,428
製造費用	<u>4,416,593</u>
製造成本合計	593,624,587
加：期初在製品	743,793
減：期末在製品	(1,010,700)
轉列其他科目	<u>(48,022)</u>
製成品成本	593,309,658
加：期初製成品	23,070,296
減：期末製成品	(17,517,478)
轉列其他科目	<u>(107,807)</u>
小 計	598,754,669
加：軟體權利金	417,528
存貨呆滯及跌價損失	2,414,865
估列備料損失	684,170
減：下腳收入及廢料	<u>(18,490)</u>
營業成本	<u>\$ 602,252,742</u>



## 緯創資通股份有限公司

## 營業費用明細表

民國一十二年一月一日至十二月三十一日 單位：新台幣千元

項 目	推銷費用	管理費用	研究發展費用
薪資支出及相關費用	\$ 1,237,669	2,314,503	11,076,714
郵電費	1,310	329,640	14,902
運費	675,324	457	27,380
保險費	264,252	7,876	527
勞務費	38,794	874,264	252,921
進出口費用	285,339	-	2
福利金	321,112	-	-
檢驗測試費	2,473	1,033	937,561
雜項購置	37,378	36,609	1,662,725
其他(均小於本科目金額5%)	385,886	895,084	2,190,820
合 計	<u>\$ 3,249,537</u>	<u>4,459,466</u>	<u>16,163,552</u>

## 緯創資通股份有限公司

## 其 他

民國一十二年十二月三十一日

項 目	說 明
按攤銷後成本衡量之金融資產－流動	詳財務報告附註六(三)
應收帳款－關係人及其他應收款－關係人明細表	詳財務報告附註七
其他流動資產及其他非流動資產明細表	詳財務報告附註六(十二)
不動產、廠房及設備變動明細表	詳財務報告附註六(九)
使用權資產變動明細表	詳財務報告附註六(十)
無形資產變動明細表	詳財務報告附註六(十一)
投資性不動產變動明細表	詳財務報告附註六(十二)
遞延所得稅資產及負債明細表	詳財務報告附註六(十七)
應付帳款－關係人及其他應付款－關係人明細表	詳財務報告附註七
合約負債及退款負債明細表	詳財務報告附註六(二十一)
營業收入明細表	詳財務報告附註六(二十一)
利息收入明細表	詳財務報告附註六(二十二)
其他收入明細表	詳財務報告附註六(二十二)
其他利益及損失明細表	詳財務報告附註六(二十二)
財務成本明細表	詳財務報告附註六(二十二)

緯創資通股份有限公司個體財務報告附註(續)

附表一 資金貸與他人  
(一一二年十二月三十一日)

編號	貸出資金之公司	貸與對象	往來科目	是否為關係人	本期最高金額	期末餘額	實際動支金額	本期最高金額	利率區間	資金貸與性質(註二)	業務往來金額	有短期融通資金必要之原因	提供擔保品名稱	對個別對象資金貸與限額	資金貸與總限額	備註
0	本公司	高雄聯益達	其他應收款	是	2,700,000	1,500,000	1,200,000	2,700,000	2.00%	2	-	營業週轉	-	10,422,411	52,112,055	(註一、註三及註四)

單位：新台幣千元

(註一)：本公司資金貸與他人之總額以本公司最近期經會計師簽證或核閱之財務報表淨值之50%為限，其中因短期融通資金必要之資金總額以本公司最近期經會計師簽證或核閱之財務報表淨值之40%為限。

(註二)：資金貸與性質如下：

1：有業務往來者。

2：有短期融通資金必要之必要者。

(註三)：因業務往來之個別對象限額，依下列情況分別訂定之：

(一)本公司控股比例在50%以上之企業，以不超過本公司淨值之10%為限。

(二)本公司控股比例在50%以下之企業，以不超過該企業淨值之40%且不超過本公司淨值之5%為限。

(三)其他借款人則以借款人之淨值之25%且不超過本公司淨值之5%為限。

(註四)：因短期融通資金必要之個別對象限額，以不超過本公司淨值之10%為限。

緯創資通股份有限公司個體財務報告附註(續)

附表二 為他人背書保證  
(一一二年十二月三十一日)

編號	背書保證者公司名稱	被背書保證對象		對單一企業背書保證限額(註二)及(註四)	本期最高背書保證餘額	期末背書保證總額	實際動支金額	以財產擔保之背書保證金額	累計背書保證金額占最近期財務報表淨值之比率	背書保證最高限額(註一)及(註三)	屬母公司對子公司背書保證	屬子公司對母公司背書保證	屬對大陸地區背書保證
		公司名稱	關係(註八)										
0	本公司	WJP	2	31,267,233	816,960	542,250	-	-	0.52%	104,224,111	Y	N	N
0	本公司	Covin(註五)	2	31,267,233	32,419	30,735	-	-	0.03%	104,224,111	Y	N	N
0	本公司	WZS與WAKS共用(註五)	2	31,267,233	64,838	61,470	-	-	0.06%	104,224,111	Y	N	Y
0	本公司	WCCZ	2	31,267,233	503,088	492,512	-	-	0.47%	104,224,111	Y	N	N
0	本公司	WBR	2	31,267,233	907,732	860,580	-	-	0.83%	104,224,111	Y	N	N
0	本公司	WIN	2	31,267,233	2,188,283	2,074,613	-	-	1.99%	104,224,111	Y	N	N
0	本公司	WSSG	2	31,267,233	8,422,760	6,269,940	-	-	6.02%	104,224,111	Y	N	N
0	本公司	WTX	2	31,267,233	2,102,564	1,413,810	-	-	1.36%	104,224,111	Y	N	N
0	本公司	WGTX	2	31,267,233	826,685	768,375	-	-	0.74%	104,224,111	Y	N	N
0	本公司	WTZ	2	31,267,233	3,602,748	1,488,858	-	-	1.43%	104,224,111	Y	N	Y
0	本公司	WSMX	2	31,267,233	648,380	614,700	-	-	0.59%	104,224,111	Y	N	N
0	本公司	WGKS	2	31,267,233	194,410	184,410	-	-	0.18%	104,224,111	Y	N	Y
0	本公司	WCCZ及WSCZ共用	2	31,267,233	1,653,569	1,567,485	-	-	1.50%	104,224,111	Y	N	Y
0	本公司	WMKS與WTZ及WGKS共用	2	31,267,233	614,800	-	-	-	-	-	Y	N	Y
0	本公司	WTR	2	31,267,233	32,419	30,735	-	-	0.03%	104,224,111	Y	N	N
0	本公司	WCH	2	31,267,233	38,458	-	-	-	-	-	Y	N	N
0	本公司	緯謙	2	31,267,233	872,000	472,000	-	-	0.84%	104,224,111	Y	N	N
0	本公司	WSCQ	2	31,267,233	3,154,522	2,637,906	-	-	2.53%	104,224,111	Y	N	Y
0	本公司	緯騰	2	31,267,233	185,000	185,000	-	-	0.18%	104,224,111	Y	N	N
0	本公司	WSCQ及WMCQ共用	2	31,267,233	486,285	461,025	-	-	0.44%	104,224,111	Y	N	Y
0	本公司	WMMI及WIN共用	2	31,267,233	1,936,080	1,536,750	-	-	1.47%	104,224,111	Y	N	N
0	本公司	理本	2	31,267,233	400,000	200,000	-	-	0.19%	104,224,111	Y	N	N
0	本公司	鼎創	2	31,267,233	1,200,000	600,000	-	-	0.58%	104,224,111	Y	N	N
0	本公司	WMMI	2	31,267,233	7,294,833	5,440,095	-	-	6.64%	104,224,111	Y	N	N
0	本公司	WMMY	2	31,267,233	9,114,700	5,071,275	-	-	4.87%	104,224,111	Y	N	N
0	本公司	WITT	2	31,267,233	1,068,620	891,315	-	-	0.86%	104,224,111	Y	N	N
0	本公司	緯育	2	31,267,233	175,000	175,000	-	-	0.17%	104,224,111	Y	N	N
0	本公司	WVN	2	31,267,233	9,005,355	4,492,225	-	-	8.64%	104,224,111	Y	N	N
0	本公司	WIMX	2	31,267,233	6,483,800	6,147,000	-	-	5.90%	104,224,111	Y	N	N
0	本公司	緯昌	2	31,267,233	145,886	138,308	-	-	0.13%	104,224,111	Y	N	Y
0	本公司	XTRKS	2	31,267,233	2,935,274	2,651,069	-	-	2.54%	104,224,111	Y	N	Y
0	本公司	WSPH與WCCZ、WMX、WITX、WSSG及WMMY共用(註六)	2	31,267,233	1,406,700	1,383,075	-	-	1.33%	104,224,111	Y	N	N
0	本公司	WAKS與WZS、WCD及WCO共用(註六)	2	31,267,233	937,800	922,050	-	-	0.88%	104,224,111	Y	N	Y

單位：新台幣千元

緯創資通股份有限公司個體財務報告附註(續)

(註一)：本公司為他公司所為之背書保證總額以不超過本公司最近期經會計師簽證或會計師核閱之報告所示之淨額為限。  
 (註二)：本公司對單一企業背書保證總額以不超過本公司最近期經會計師簽證或會計師核閱之報告所示之淨值的30%為限。  
 (註三)：本公司及子公司整體為他公司所為之背書保證總額以不超過本公司最近期經會計師簽證或會計師核閱之報告所示之淨值為限。  
 (註四)：本公司及子公司對單一企業背書保證總額以不超過本公司最近期經會計師簽證或會計師核閱之報告所示之淨值的30%為限。  
 (註五)：Cowim、WZS及WAKS共用額度美金3,000,000元。  
 (註六)：WSPH與WCCZ、WMX、WITX、WSSG、WMMY、WAKS、WZS、WCD及WCO共用額度美金75,000,000元。  
 (註七)：本公司因董事會提請通過擬續約之額度，故共有新台幣922,050千元為重複計算之額度。  
 (註八)：背書保證對象與公司之關係：  
 1. 有業務往來之公司。  
 2. 公司直接或間接持有表決權之股份超過百分之五十之公司。  
 3. 直接及間接持有表決權之股份超過百分之五十之公司間。  
 4. 公司直接或間接持有表決權股份達百分之九十以上之公司間。  
 5. 基於承攬工程需要之同業間或共同起造人間依合約規定互保之公司。  
 6. 共同投資關係由全體出資股東依其持股比例對其背書保證之公司。  
 7. 同業間依消費者保護法規從保護消費者權益起見所簽訂之契約保證連帶擔保。

附表三 期末持有有價證券情形(不包含投資子公司、關聯企業及合資控制權益部份)  
 (一一二二年十二月三十一日)

持有之公司	有價證券 種類及名稱		與有價證券 發行人之關係	帳列科目	期末			備註	
	股數	帳面金額			持股比例	公允價值	期中最高持股 或出資情形		
本公司	佳龍科技工程(股)公司	股票	-	透過其他綜合損益按公允價值衡量之金融資產-非流動	138,495	5,676	5.50%	138,495	-
本公司	茂林光電科技(明星)股份有限公司	股票	-	透過其他綜合損益按公允價值衡量之金融資產-非流動	20,914	20,914	16.23%	1,091,734	16.23%
本公司	聚誠科技(股)公司	股票	-	透過其他綜合損益按公允價值衡量之金融資產-非流動	4,679	223,169	4.90%	223,169	5.00%
本公司	建基(股)公司	股票	-	透過其他綜合損益按公允價值衡量之金融資產-非流動	326	20,807	0.46%	20,807	2.10%
本公司	建豐通材料(股)公司	股票	-	透過其他綜合損益按公允價值衡量之金融資產-非流動	4,589	141,578	6.91%	141,578	6.91%
本公司	公信電子(股)公司	股票	-	透過其他綜合損益按公允價值衡量之金融資產-非流動	917	14,210	1.44%	14,210	1.44%
本公司	博緯生技(股)公司	股票	-	透過其他綜合損益按公允價值衡量之金融資產-非流動	1,227	17,306	1.18%	17,306	1.18%
本公司	壹聚生退(股)公司	股票	-	透過其他綜合損益按公允價值衡量之金融資產-非流動	4,000	-	13.91%	-	13.91%
本公司	ABC-KY	股票	-	透過其他綜合損益按公允價值衡量之金融資產-非流動	2,075	52,497	2.54%	52,497	2.54%
本公司	Lilee Systems, Ltd.	股票	-	透過其他綜合損益按公允價值衡量之金融資產-非流動	3,528	-	29.51%	-	29.51%
本公司	Zeo, Inc.	股票	-	透過其他綜合損益按公允價值衡量之金融資產-非流動	779	-	6.57%	-	6.57%
本公司	Janus Technologies, Inc.	股票	-	透過其他綜合損益按公允價值衡量之金融資產-非流動	864	-	4.01%	-	4.01%
本公司	Vmedia Research	股票	-	透過其他綜合損益按公允價值衡量之金融資產-非流動	2,000	-	7.69%	-	7.69%
本公司	Tube Inc.	股票	-	透過其他綜合損益按公允價值衡量之金融資產-非流動	17,009	105,080	18.19%	105,080	20.73%
本公司	Tactus Technology Inc.	股票	-	透過其他綜合損益按公允價值衡量之金融資產-非流動	7	-	0.06%	-	0.06%
本公司	Videri Inc.	股票	-	透過其他綜合損益按公允價值衡量之金融資產-非流動	226	4,785	2.33%	4,785	3.17%
本公司	Scatera, Inc.	股票	-	透過其他綜合損益按公允價值衡量之金融資產-非流動	645	-	5.21%	-	11.42%
本公司	Marvel Technology, Inc.	股票	-	透過其他綜合損益按公允價值衡量之金融資產-非流動	87	159,940	0.01%	159,940	0.01%
本公司	威運汽車製造股份有限公司	股票	-	透過其他綜合損益按公允價值衡量之金融資產-非流動	2,375	151,323	5.46%	151,323	5.52%
本公司	AVIZ Networks Inc.	股票	-	透過其他綜合損益按公允價值衡量之金融資產-非流動	3,781	-	6.65%	-	6.72%
本公司	EV Motors Japan Co., Ltd.	股票	-	透過其他綜合損益按公允價值衡量之金融資產-非流動	-	53,038	1.99%	53,038	2.31%
本公司	世芯電子(股)公司	股票	-	透過其他綜合損益按公允價值衡量之金融資產-非流動	690	1,528,350	0.93%	1,528,350	0.94%
本公司	Princeton Nuenergy Inc.	股票	-	透過其他綜合損益按公允價值衡量之金融資產-非流動	232	84,950	11.30%	84,950	11.30%
本公司	智光創業投資股份有限公司	股票	-	透過其他綜合損益按公允價值衡量之金融資產-非流動	4,634	52,223	10.71%	52,223	10.72%
本公司	Corsa Fund 2012, L.P.	基金	-	透過其他綜合損益按公允價值衡量之金融資產-非流動	-	15,956	17.96%	15,956	20.00%
本公司	Jafo AT Fund VI L.P.	基金	-	透過其他綜合損益按公允價值衡量之金融資產-非流動	-	52,517	6.67%	52,517	6.67%
本公司	Fenox Venture Company XIV, L.P.	基金	-	透過其他綜合損益按公允價值衡量之金融資產-非流動	-	-	99.00%	-	99.00%
本公司	Vertex V (C-1) Fund L.P.	基金	-	透過其他綜合損益按公允價值衡量之金融資產-非流動	-	281,404	2.57%	281,404	2.57%
本公司	China Renewable Energy Fund, LP	基金	-	透過其他綜合損益按公允價值衡量之金融資產-非流動	-	671,333	9.01%	671,333	9.01%
本公司	JAFCO Taiwan I Venture Capital L.P.	基金	-	透過其他綜合損益按公允價值衡量之金融資產-非流動	-	127,525	4.99%	127,525	4.99%
本公司	JAFCO Taiwan II Venture Capital L.P.	基金	-	透過其他綜合損益按公允價值衡量之金融資產-非流動	-	36,167	4.81%	36,167	4.81%
本公司	AVIZ Networks Inc.	債券	-	透過損益按公允價值衡量之金融資產-非流動	-	47,794	-	47,794	-

單位：新台幣千元

緯創資通股份有限公司個體財務報告附註(續)

附表四 累積買進或賣出同一有價證券之金額達新台幣三億元或實收資本額百分之二十以上者  
(一一二二年十二月三十一日)

買、賣之公司	有價證券種類及名稱	科目	買入		賣出		買入金額	買入股數	賣出金額	賣出股數	淨金額	淨股數
			股數	金額	股數	金額						
本公司	AMLC	股票	8,936	3,999,683	-	-	601,200	-	-	-	4,387,709	10,936
本公司	WSPI	股票	195,567	26,652	-	-	466,637	-	-	-	964,567	964,567
本公司	WMMX	股票	133,410	1,134,354	-	-	1,418,035	-	-	-	965,352	2,570,869
本公司	WVW	股票	-	1,340,224	-	-	1,437,584	-	-	-	270,000	2,745,599
本公司	緯成	股票	170,000	1,697,225	-	-	1,000,000	-	-	-	679,222	96,089
本公司	緯創其他綜合類證券	股票	89,675	4,898,489	-	-	6,414	-	-	-	690	690
本公司	緯創其他綜合類證券	股票	-	-	-	-	994,120	-	-	-	81,912	-
本公司	明泰科技(股)公司	股票	19,328	545,044	-	-	-	-	752,275	19,328	670,662	-

(註一)：係辦理現金增資。

緯創資通股份有限公司個體財務報告附註(續)

附表五 取得不動產之金額達新台幣三億元或實收資本額百分之二十以上者：  
(一一二二年十二月三十一日)

取得不動產之公司	財產名稱	事實發生日	交易金額	價格支付情形	交易對象	關係	交易對象與關係人等之關係		取得目的及使費用情形	其他約定事項
							所有人	移轉日期		
本公司	AI研北智慧園區	2021/3/23	6,700,000	已支付49%	利得工程股份有限公司、 派建工程股份有限公司、 環美室內裝修有限公司等	-	-	-	因應未來營運所需	-

(註)：係根據董事會所核准資本預算案之預期交易資訊，其實際交易資訊應以合約為準。



緯創資通股份有限公司個體財務報告附註(續)

附表六 與關係人進、銷貨之金額達新台幣一億元或實收資本額百分之二十以上者  
(一一二一年十二月三十一日)

單位：新台幣千元

進銷貨之公司	交易對象名稱	關係	交易情形				交易條件與一般交易不同之情形及原因		應收(付)票據、帳款	
			進銷貨	金額	占總進銷貨之比率	授信期間	單價	授信期間	餘額	佔總應收(付)票據、帳款之比率
本公司	WIP	子公司	銷貨	1,631,530	0.26%	OA90	-	-	730,630	0.31%
本公司	WTX	子公司	銷貨	2,564,073	0.40%	OA90	-	-	1,312,149	0.55%
本公司	WMKS	子公司	銷貨	780,338	0.12%	OA90	-	-	448,236	0.19%
本公司	WZS	子公司	銷貨	1,401,869	0.22%	OA90	-	-	10,585,516	4.43%
本公司	WITX	子公司	銷貨	39,289,631	6.19%	OA150	-	-	25,576,530	10.70%
本公司	WSCZ	子公司	銷貨	1,628,942	0.26%	OA90	-	-	461,447	0.19%
本公司	WSSG	子公司	銷貨	1,012,099	0.16%	OA90	-	-	436,582	0.18%
本公司	緯創醫學	子公司	銷貨	413,172	0.07%	OA90	-	-	161,098	0.07%
本公司	緯昌	子公司	銷貨	1,031,545	0.16%	OA60	-	-	359,109	0.15%
本公司	WMMY	子公司	銷貨	17,100,949	2.69%	OA90	-	-	30,934,648	12.94%
本公司	WMMI	子公司	銷貨	3,024,571	0.48%	OA180	-	-	23,903,919	10.00%
本公司	高雄晶傑達	子公司	銷貨	236,353	0.04%	OA60	-	-	148,511	0.06%
本公司	緯穎	子公司	銷貨	48,360,043	7.61%	OA45	-	-	5,091,912	2.13%
本公司	WYUS	子公司	銷貨	492,565	0.08%	OA45	-	-	121,286	0.05%
本公司	WYHK	子公司	銷貨	215,653	0.03%	OA45	-	-	33,141	0.01%
本公司	WTX	子公司	進貨	190,788	0.03%	OA60	-	-	(47,893)	0.03%
本公司	WZS	子公司	進貨	107,395,745	18.44%	OA90	-	-	(31,651,405)	17.37%
本公司	WITX	子公司	進貨	817,184	0.14%	OA90	-	-	(713)	-
本公司	WAKS	子公司	進貨	9,169,979	1.57%	OA90	-	-	(3,382,469)	1.86%
本公司	WSKS	子公司	進貨	4,966,446	0.85%	OA60	-	-	(787,089)	0.43%
本公司	WCQ	子公司	進貨	116,087,014	19.94%	OA90	-	-	(37,910,792)	20.81%
本公司	WCD	子公司	進貨	161,975,170	27.82%	OA90	-	-	(26,522,972)	14.56%
本公司	WSCZ	子公司	進貨	179,621	0.03%	OA60	-	-	(29,963)	0.02%
本公司	WSCQ	子公司	進貨	9,685,046	1.66%	OA60	-	-	(1,074,536)	0.59%
本公司	FPI	關聯企業	進貨	287,552	0.05%	OA50	-	-	(33,456)	0.02%
本公司	WSSG	子公司	進貨	151,990	0.03%	OA60	-	-	(1,246)	-
本公司	WSPH	子公司	進貨	653,854	0.11%	OA30	-	-	(51,545)	0.03%
本公司	WMMY	子公司	進貨	43,702,317	7.51%	OA90	-	-	(22,913,849)	12.58%
本公司	WMMI	子公司	進貨	51,515,360	8.85%	OA45	-	-	(5,793,769)	3.18%
本公司	WOOK	子公司	進貨	9,100,757	1.56%	OA90	-	-	(2,532,512)	1.39%

緯創資通股份有限公司個體財務報告附註(續)

附表六 與關係人進、銷貨之金額達新台幣一億元或實收資本額百分之二十以上者  
(一一二一年十二月三十一日)

單位：新台幣千元

進銷貨之公司	交易對象名稱	關係	交易情形				交易條件與一般交易不同之情形及原因		應收(付)票據、帳款	
			進銷貨	金額	占總進銷貨之比率	授信期間	單價	授信期間	餘額	佔總應收(付)票據、帳款之比率
本公司	WCCD	子公司	進貨	1,297,727	0.22%	OA90	-	-	(580,324)	0.32%
本公司	緯穎	子公司	進貨	1,715,929	0.29%	OA45	-	-	(846,130)	0.46%
本公司	WYUS	子公司	進貨	2,359,397	0.41%	OA90	-	-	(5,088)	-

緯創資通股份有限公司個體財務報告附註(續)

附表七 應收關係人款項達新台幣一億元或實收資本額百分之二十以上者  
(一一二一年十二月三十一日)

單位：新台幣千元

帳列應收款項之公司	交易對象名稱	關係	應收關係人款項餘額	週轉率	逾期應收關係人款項		應收回金額	後收回金額	提列備抵呆帳金額
					金額	處理方式			
本公司	WJP	子公司	730,630	183.85%	309,766	催收中	188,126	-	-
本公司	WTX	子公司	1,312,149	211.01%	630,763	催收中	214,096	-	-
本公司	WMKS	子公司	448,236	246.16%	203,897	催收中	86,638	-	-
本公司	WZS	子公司	10,585,516	12.62%	-	-	4,999,284	-	-
本公司	WITX	子公司	25,576,530	143.27%	10,138,076	催收中	3,903,370	-	-
本公司	WCQ	子公司	26,660,431	-	9,613,884	催收中	12,117,531	-	-
本公司	WCD	子公司	26,924,878	-	3,946,130	催收中	15,859,260	-	-
本公司	WSCZ	子公司	461,447	408.70%	-	-	121,117	-	-
本公司	WSSG	子公司	436,582	279.85%	96,893	催收中	97,050	-	-
本公司	緯創醫學	子公司	161,098	294.26%	94	催收中	35,768	-	-
本公司	緯昌	子公司	359,109	419.53%	-	-	151,178	-	-
本公司	WMMY	子公司	30,934,648	102.83%	12,010,945	催收中	5,613,380	-	-
本公司	WMMI	子公司	23,903,919	11.18%	893,260	催收中	3,753,186	-	-
本公司	WOOK	子公司	938,621	-	-	-	614,901	-	-
本公司	高雄晶傑達	子公司	148,511	193.39%	-	-	80,467	-	-
本公司	緯穎	子公司	5,091,912	617.69%	344	催收中	2,557,904	-	-
本公司	WYUS	子公司	121,286	601.51%	526	催收中	-	-	-
其他應收款									
本公司	高雄晶傑達	子公司	1,201,237	-	-	-	-	-	-
本公司	WMMI	子公司	240,390	-	48,459	催收中	-	-	-

附表八 轉投資事業相關資訊(不包含大陸被投資公司)之轉投資事業資訊如下  
(一一二一年十二月三十一日合併公司之轉投資事業資訊如下)

單位：新台幣千元

投資公司名稱	被投資公司名稱	所在地區	主要營業項目	原始投資金額		股數	比率	期末持有	期中最高持股或出資情形	被投資公司本期損益	本期認列之投資損益	備註
				本期末	去年年底							
本公司	WMX	Mexico	伺服器及消費性電子產品之零件加工	1,354,618	1,354,618	160,044	100.00%	100.00%	100.00%	173,945	-	-
本公司	WTX	U.S.A.	北美地區銷售維修服務中心	386,196	386,196	4,833	100.00%	100.00%	100.00%	127,143	-	-
本公司	AHH	B.V.I.	投資及控股	8,565,419	8,717,358	432,486	100.00%	100.00%	100.00%	186,112	-	-
本公司	COWIN	B.V.I.	投資及控股	6,793,222	6,793,222	213,694	100.00%	100.00%	100.00%	969,145	-	-
本公司	Win Smart	Taiwan	投資及控股	2,611,286	2,611,286	44,565	100.00%	100.00%	100.00%	2,109,043	-	-
本公司	緯創	Taiwan	投資顧問及企業經營管理顧問	4,312,000	4,312,000	-	100.00%	100.00%	100.00%	1,104,066	-	-
本公司	WSPH	Taiwan	Safety and EMI 測試	14,603	14,603	2,434	100.00%	100.00%	100.00%	45,084	-	-
本公司	WLLC	Philippines	亞洲區銷售維修服務中心	3,319,705	2,853,068	964,567	100.00%	100.00%	100.00%	12,023	-	-
本公司	WWS	U.S.A.	投資及控股	3,273,026	2,671,826	10,936	100.00%	100.00%	100.00%	71,171	-	-
本公司	WBR	Brazil	投資及控股	314,273	314,273	9,150	100.00%	100.00%	100.00%	78,285	-	-
本公司	WTR	Turkey	銷售維修服務中心	623,794	623,794	37,243	99.99%	99.99%	99.99%	105,980	-	-
本公司	WGTX	U.S.A.	消費性電子產品回收服務	46,650	46,650	22	99.90%	99.90%	99.90%	24,054	-	-
本公司	WMMY	Malaysia	資訊科技產品回收服務	859,795	859,795	13	100.00%	100.00%	100.00%	41,583	-	-
本公司	WSMX	Mexico	消費性電子產品之生產製造	2,095,629	2,095,629	267,425	100.00%	100.00%	100.00%	6,625,536	-	-
本公司	緯穎	Taiwan	銷售維修服務中心	89,134	89,134	36,429	100.00%	100.00%	100.00%	13,737	-	-
本公司	WCHK	Hong Kong	資訊產品研發、銷售及服務	1,498,350	1,498,350	65,895	37.69%	37.69%	37.69%	12,043,655	-	-
本公司	WCCZ	Czech Rep.	投資及控股	121,527	121,527	1,000	100.00%	100.00%	100.00%	25,618	-	-
本公司	WEHK	Hong Kong	投資及控股	397,542	397,542	16,426	100.00%	100.00%	100.00%	2,647,198	-	-
本公司	WSSG	Taiwan	雲端軟體解決方案整合商	2,570	2,570	1	0.01%	0.01%	0.01%	10	-	(2)
本公司	緯創數據	Taiwan	銷售維修服務中心	4,797,805	4,797,805	157,489	100.00%	100.00%	100.00%	(594,395)	-	(2,950,037)
本公司	WIMX	Mexico	新業務開發及客戶服務	1,800,000	1,800,000	205,056	100.00%	100.00%	100.00%	2,289,692	-	15,762
本公司	WVN	Vietnam	投資及控股	2,800,000	2,800,000	280,000	100.00%	100.00%	100.00%	1,496,368	-	(403,607)
本公司	緯昌	U.S.A.	不動產租賃相關管理業務	10,348	10,348	35	100.00%	100.00%	100.00%	19,875	-	1,104
本公司	緯成	Taiwan	網路通訊產品研發、銷售及服務	2,328,429	2,328,429	905,352	100.00%	100.00%	100.00%	2,570,869	-	53,197
本公司	緯創生技	Czech Rep.	銷售維修服務中心	2,783,871	2,783,871	-	100.00%	100.00%	100.00%	2,745,599	-	21,424
本公司	WIMX	Taiwan	不動產租賃相關管理業務	282,833	282,833	-	100.00%	100.00%	100.00%	705,441	-	22,491
本公司	WVN	Taiwan	網路通訊產品研發、銷售及服務	391,349	391,349	29,474	75.42%	75.42%	75.42%	395,945	-	(52,811)
本公司	緯昌	Taiwan	不動產租賃相關管理業務	2,700,000	2,700,000	270,000	100.00%	100.00%	100.00%	2,703,658	-	(33,653)
本公司	緯成	Taiwan	投資及控股	280,000	280,000	28,000	100.00%	100.00%	100.00%	282,021	-	(18,072)
本公司	HCL	B.V.I.	投資及控股	60,583	60,583	-	30.00%	30.00%	30.00%	32,186	-	(566)
本公司	威基	Taiwan	無線電通訊產品之製造及銷售	1,265,409	1,265,409	96,089	19.92%	19.92%	19.92%	6,347,053	-	3,802,830
本公司	Formosa Precision Industries Berhad	Taiwan	電子材料、電子器材之批發及電子材料零售	26,088	26,088	4,994	9.99%	9.99%	9.99%	36,148	-	(79,184)
本公司	Formosa Precision Industries Berhad	Malaysia	非警用射擊武器製造	513,565	513,565	69,260	27.14%	27.14%	27.14%	799,101	-	61,653
本公司	宗盛國際	Taiwan	汽車零件及汽車配件買賣	578,889	578,889	29,656	20.26%	20.26%	20.26%	692,252	-	581,073
本公司	NICE Licensing LLC	Japan	推動NICE標準	8,362	8,362	-	20.00%	20.00%	20.00%	417,562	-	(3,792)
本公司	緯創生技	Taiwan	生物技術服務業	407,750	407,750	5,150	9.55%	9.55%	9.55%	417,562	-	(29,900)
本公司	Mobility Technology Group Inc.	Cayman Island	汽車零件及汽車配件設計、開發及原型設計	272,700	272,700	9,000	31.25%	31.25%	31.25%	248,021	-	(6,820)
本公司	ISGTG	Seychelles	資訊科技產品之研發與銷售	160,025	160,025	5	40.00%	40.00%	40.00%	-	-	-
本公司	ISGTC	Hong Kong	資訊科技產品之研發與銷售	160,000	160,000	5	40.00%	40.00%	40.00%	-	-	-

緯創資通股份有限公司個體財務報告附註(續)

附表九 大陸投資資訊  
1.轉投資大陸地區之事業相關資訊：

Table with columns: 大陸被投資公司名稱, 主要營業項目, 實收資本額, 投資方式, 本期期初自台灣匯出累積投資金額, 本期匯出或收回金額, 本期期末自台灣匯出累積投資金額, 被投資公司本期權益, 期中最高持股比例或出清情形, 本期間接投資損益, 期末投資帳面價值, 截至本期末自台灣匯回之投資收益.

緯創資通股份有限公司個體財務報告附註(續)

2.轉投資大陸地區限額：

Table with columns: 公司名稱, 本期期末累計自台灣匯出大陸地區投資金額, 經濟部投資審會核准投資金額, 依經濟部投資審會規定赴大陸地區投資限額.

(註1) 本公司以5,150,000美元(約新台幣149,551千元)取得馬六甲BRIVISION OPTRONICS(L) CORP.之50.99%股權... (註2) 本公司間接投資之緯創資通(昆山)有限公司... (註3) 本公司原擬投資會經清開接投資大陸太康精密(中山)有限公司... (註4) 本公司原透過緯創資通再轉投資WinDisplay再轉投資緯創光電(昆山)有限公司... (註5) 本公司間接投資之緯創資通(中山)有限公司... (註6) 本公司間接投資之緯創資通(四川)有限公司... (註7) 本公司間接投資之緯創資通(中山)有限公司... (註8) 本公司間接投資之緯創資通(中山)有限公司... (註9) 本公司間接投資之緯創資通(中山)有限公司... (註10) 本公司間接投資之緯創資通(中山)有限公司...

## 緯創資通股份有限公司個體財務報告附註(續)

### 2.轉投資大陸地區限額：

- (註12) 本公司間接投資之緯創資通電腦技術服務(上海)有限公司已於民國一〇〇年第四季結束營業，業已清算各項權利義務完畢並註銷營業登記，另匯回清算股本6,507,676.67美元(依持股比例100%計算)至台灣。本公司已向投審會辦理申請撤銷投資之相關程序，並於民國一〇〇〇年十二月八日取得投審會核准，另於民國一〇〇一年三月六日取得投審會之緯創資通電腦技術服務(上海)清算後股本匯回6,507,676.67美元(新台幣196千元)核准，予以減除經濟部投資審核准投資金額，惟依投審會規定自台灣匯出大陸地區投資金額133,492.33美元(約新台幣4,350千元)，仍毋需扣除之。
- (註13) 本公司間接投資之緯創資通電腦技術服務(徐州)有限公司已於民國一〇〇一年第三季結束營業，業已清算各項權利義務完畢並註銷營業登記，惟依投審會辦理申請撤銷投資之相關程序，並於民國一〇〇一年九月十八日取得投審會之緯創資通電腦技術服務(徐州)有限公司清算後股本匯回18,577.5美元(新台幣556千元)核准，予以減除經濟部投資審核准投資金額，惟依投審會規定自台灣匯出大陸地區投資金額12,411,422.5美元(新台幣39,449千元)，仍毋需扣除之。
- (註14) 本公司間接投資之中山明德益電器股份有限公司已於民國一〇〇二年第三季結束營業，業已清算各項權利義務完畢並註銷營業登記，另匯回清算股本525,684.97美金(依持股比例100%計算)至第三地區投資事業薩摩亞 FULLERTON LTD.，民國一〇〇二年十月二十二日經投審會申請修正變更投資金額為161,314美元，並於民國一〇〇二年十月二十八日經投審會核准通過，另本公司已向投審會辦理申請撤銷投資之相關程序，並於民國一〇〇二年十一月四日取得投審會核准，惟依投審會規定自台灣匯出大陸地區投資金額161,314美元(新台幣5,121千元)，仍毋需扣除之。
- (註15) 係依民國一一二年十一月三十一日即期匯率換算。
- (註16) 本公司於民國一一二年十一月十五日取得經濟部工業局核發之企業營運總部認證書，依行政院於民國九十七年八月二十二日核定「在大陸地區從事投資或技術合作許可辦法」及「在大陸地區從事投資或技術合作審查原則」修正條規定，本公司不受對大陸投資金額限制之相關規定。
- (註17) 本公司間接投資之重慶山樞智能機械創新中心有限公司，由緯創智運(重慶)有限公司以自有資金直接投資，因此未受投審會相關限制規程。
- (註18) 本公司間接投資之協昱電子科技(中山)有限公司於民國一〇〇五年第四季吸收合併本公司間接投資之中山市華貿貿易有限公司，造成協昱電子科技(中山)有限公司投資金額變更為2,452,912美元(新台幣79,722千元)，已於民國一〇〇五年十一月二十三日取得投審會核准。
- (註19) 本公司於民國一〇〇六年七月二十六日自台灣匯出大陸地區投資金額16,961美金(新台幣512,594元)，受讓 TIMECRUISER COMPUTING CORPORATION 持有之緯創香港股份有限公司(WIEDU HONG KONG LIMITED) 18.73%股權，暨間接取得大陸地區投資事業上海緯育信息技術服務有限公司為100%股權。本公司變動持有上海緯育信息技術服務有限公司為100%股權。
- (註20) 本公司間接投資之上海緯育信息技術服務有限公司已於民國一〇〇一年第四季結束營業，另匯回清算股本71,931,411美元至第三地區投資事業 WIEdu Hong Kong Limited，清算程序已完成，惟依投審會規定自台灣匯出大陸地區之實際投資金額22,449千元，仍毋需扣除之。
- (註21) 本公司間接投資之大陸地區投資事業英屬維京群島 WIN SMART CO.,LTD，以美金200,000,000元作為股本，間接在大陸地區投資設立緯創投資(江蘇)有限公司，從事經營控股公司業務，於民國一〇〇六年十二月二十八日取得投審會核准，民國一〇〇八年第二季自台灣匯出大陸地區投資金額為美金100,000,000元(新台幣3,117,440千元)。本公司於民國一〇〇八年二月十八日經投審會核准經由第三地區投資事業英屬維京群島 WIN SMART CO.,LTD 轉讓大陸地區緯創投資(江蘇)有限公司全數股權，並經由第三地區投資事業英屬維京群島 WIN SMART CO.,LTD 匯回金額380,000,000美元(新台幣10,620,040千元)。依投審會規定自台灣匯出大陸地區投資金額100,000,000美元(新台幣3,117,440千元)及緯創智運(昆山)有限公司28,000,000美元(新台幣939,420千元)，仍毋需扣除之。
- (註22) 本公司間接投資之緯創智運(清島)有限公司已於民國一〇〇七年第一季結束營業，業已清算各項權利義務完畢並註銷營業登記，另匯回清算股本7,123,297.09美元至第三地區投資事業香港 WISTRON HONG KONG HOLDING LIMITED，本公司已向投審會辦理申請註銷投資之相關程序，且投審會於民國一〇〇七年三月十四日核准本案，惟依投審會規定自台灣匯出大陸地區投資金額6,000,000美元(新台幣179,436千元)，仍毋需扣除之。
- (註23) 本公司間接投資之緯創智運(北京)有限公司已於民國一〇〇七年第二季結束營業，業已清算各項權利義務完畢並註銷營業登記，且投審會於民國一〇〇七年五月十八日核准本案，惟依投審會規定自台灣匯出大陸地區之實際投資金額2,899,788.94美元(新台幣86,742千元)，仍毋需扣除之。
- (註24) 本公司間接投資之 Wistron InfoComm (Kunshan) Co., Ltd. 於民國一〇〇七年第四季以自有資金投資蔚隆(南京)汽車智能科技有限公司，共計人民幣47,118,000(新台幣209,859千元)取得蔚隆31.41%股權，蔚隆於民國一〇〇八年第一季完成公司變更登記，Xtronics Innovation Ltd. 同意將持有蔚隆(南京)汽車智能科技有限公司2%股權轉讓給本公司間接投資之 Wistron InfoComm (Kunshan) Co., Ltd.，於民國一〇〇八年第二季以自有資金投資蔚隆(南京)汽車智能科技有限公司，共計人民幣3,000,000(新台幣13,790千元)，取得蔚隆股權變更應為33.41%。
- (註25) 本公司間接投資之晶際達光電科技(昆山)有限公司已於民國一一二年第二季結束營業，業已清算各項權利義務完畢並註銷營業登記，另匯回清算股本299,516,988美元至投資事業晶際達光電科技股份有限公司，並已向投審會辦理申請註銷投資之相關程序，且投審會於民國一一二年六月二十七日核准本案，依投審會規定自台灣匯出大陸地區投資金額299,516,988美元(新台幣8,989千元)，仍需扣除之。
- (註26) 本公司於民國一一二年第三季轉讓間接投資之昆山益能精密製造有限公司全數股權，另匯回處份借款人民幣1,528,908(新台幣6,759千元)至投資事業晶創有限公司，並已向投審會辦理申請註銷投資之相關程序，且投審會於民國一一二年九月十一日核准本案。

## 緯創資通股份有限公司個體財務報告附註(續)

### 2.轉投資大陸地區限額：

- (註27) 投資方式區分為下列三種：
- 1.直接赴大陸地區從事投資。
  - 2.透過轉投資第三地區現有公司再投資大陸公司。
  - 3.其他方式。
- (註28) 本期認列之投資損益歸屬中，投資損益認列基礎分為下列三種：
- 1.經與中華民國會計師事務所所有合作關係之國際性會計師事務所查核之財務報表。
  - 2.經台灣母公司簽證會計師查核之財務報表。
  - 3.其他。

### 3.重大交易事項：

本公司民國一一二年一月一日到十二月三十一日大陸被投資公司直接或間接之重大交易事項，請詳附件一至附件九。



六、公司及其關係企業最近年度及截至年報刊印日止，如有發生財務週轉困難情事，應列明其對本公司財務狀況之影響：無。

## 柒、財務狀況及財務績效之 檢討分析與風險事項

---

## 一、財務狀況

## (一) 財務狀況比較分析表

單位：新台幣千元

項 目	年 度	112年度	111年度	差 異	
				金 額	%
流動資產		361,461,400	342,985,667	18,475,733	5.39
不動產、廠房及設備		46,598,037	51,515,209	(4,917,172)	(9.55)
無形資產		2,459,680	2,149,731	309,949	14.42
其他資產		41,871,659	36,257,167	5,614,492	15.49
資產總額		452,390,776	432,907,774	19,483,002	4.50
流動負債		288,251,757	286,725,416	1,526,341	0.53
非流動負債		35,375,847	27,529,802	7,846,045	28.50
負債總額		323,627,604	314,255,218	9,372,386	2.98
股本		28,997,661	29,016,021	(18,360)	(0.06)
資本公積		37,389,984	35,050,440	2,339,544	6.67
保留盈餘		40,680,803	36,357,506	4,323,297	11.89
其他權益		(1,934,548)	(2,550,702)	616,154	(24.16)
庫藏股票		(909,789)	(1,491,116)	581,327	(38.99)
歸屬於母公司業主之權益		104,224,111	96,382,149	7,841,962	8.14
非控制權益		24,539,061	22,270,407	2,268,654	10.19
權益總額		128,763,172	118,652,556	10,110,616	8.52

## (二) 最近二年度資產、負債及權益發生重大變動之主要原因及其影響，若影響重大者應說明未來因應計畫。

1. 非流動負債增加:主要係長期借款增加所致。
2. 其他權益增加:主要係透過其他綜合損益按公允價值衡量之金融資產未實現評價損益增加所致。
3. 庫藏股票增加:主要係庫藏股轉讓予員工增加所致。

## 二、財務績效

## (一) 財務績效比較分析表

單位：新台幣千元

項 目	年 度	112年 度	111年 度	增 減 金 額	
				增 減 金 額	變 動 比 例 (%)
營業收入淨額		867,057,007	984,619,156	(117,562,149)	(11.94)
營業成本		798,074,134	914,890,464	(116,816,330)	(12.77)
營業毛利		68,982,873	69,728,692	(745,819)	(1.07)
營業費用		41,592,616	42,256,548	(663,932)	(1.57)
營業利益		27,390,257	27,472,144	(81,887)	(0.30)
營業外收入及支出		(3,069,563)	(2,761,230)	(308,333)	11.17
稅前淨利		24,320,694	24,710,914	(390,220)	(1.58)
所得稅費用		6,055,409	5,693,367	362,042	6.36
本期淨利		18,265,285	19,017,547	(752,262)	(3.96)
其他綜合損益 (稅後淨額)		736,460	7,756,858	(7,020,398)	(90.51)
本期綜合損益總額		19,001,745	26,774,405	(7,772,660)	(29.03)
本期淨利歸屬於母公司 業主		11,471,616	11,162,451	309,165	2.77
本期綜合損益總額歸屬 於母公司業主		12,138,989	18,022,661	(5,883,672)	(32.65)

## (二) 最近二年度營業收入、營業利益及稅前淨利重大變動之主要原因：

(增減比例變動達20%者之分析說明)

1. 其他綜合損益減少:主要係國外營運機構財務報表換算之兌換差額減少所致。
2. 本期綜合損益總額及本期綜合損益總額歸屬於母公司業主減少:主要係國外營運機構財務報表換算之兌換差額減少所致。

**三、現金流量：**

民國一二年合併現金流量變動情形：

單位：新台幣千元

期初現金餘額	全年來自營業活動淨現金流量	全年因投資及籌資活動淨現金流量	現金剩餘數額	流動性不足之改善計畫	
				投資計畫	理財計畫
66,337,316	48,219,022	(38,515,427)	76,040,911	-	-

**(一) 本年度合併現金流量變動分析**

- 營業活動：主要係本期營運持續獲利，致營業活動產生現金流入。
- 投資活動：主要係本年度購置固定資產與其他非流動資產增加，致投資活動產生現金流出。
- 籌資活動：主要係本年度償還短期借款，致籌資活動產生現金流出。

**(二) 流動性不足之改善計畫：**

無現金不足額之情形。

**(三) 未來一年現金流動性分析**

本公司針對金融市場變化與各項營運及投資活動之現金收支需求，秉持維持流動性及安全性之原則，審慎規劃管理現金餘額與各式投資及融資工具，以維持公司正常營運。

**四、最近年度重大資本支出對財務業務之影響****(一) 重大資本支出之運用情形及資金來源**

單位：新台幣千元

計劃項目	實際或預期之資金來源	所需資金總額 (截至民國112年)	實際資金運用情形	
			111年度	112年度
取得不動產、廠房與設備	自有資金	26,570,653	13,609,393	12,961,260

**(二) 預計可能產生效益**

上述重大資本支出係為配合本公司業務成長需求，擴充產能，提高生產效率。

**五、轉投資分析**

本公司轉投資皆為長期策略性投資；民國一二年採權益法之投資利益為新台幣764,149千元；未來本公司仍將以長期策略性投資為原則，持續審慎評估轉投資計劃，以強化公司競爭力。

**六、風險事項****(一) 利率、匯率變動、通貨膨脹情形對公司損益之影響及未來因應措施：**

單位：新台幣千元

項目	111年度	112年度
利息收入	1,989,775	2,519,837
利息支出	5,988,155	8,757,247
兌換損益	405,296	1,098,797

本公司112年底現金及短期投資餘額約新台幣796億元，短期借款約新台幣959億元，手中剩餘資金皆透過風險評估後作適當之投資並定期評估銀行借款利率。

至於匯率，本公司外銷金額占營業收入比重約96%，其中外銷產品主要係以美元報價，而採購原料亦以美元報價為主，故大部分之外幣部位可藉由經常性之進銷貨款項沖抵，得以達到自然避險的效果，其餘部份再依資金需求及市場狀況轉換成台幣。本公司於112年度因匯率波動及避險操作產生匯兌收益1,098,797千元。

112年通貨膨脹情形未對公司造成重大之影響。

未來本公司對於利率、匯率及通貨膨脹之因應措施為：

- 加強外幣債權債務互抵之自然避險效果。
- 針對未來公司營運之預測及資金需求，提早將資金收益及借款成本做出規劃及安排。
- 利用輔助工具如衍生性金融產品等，於適當風險規範下安排避險。

**(二) 從事高風險、高槓桿投資、資金貸與他人、背書保證及衍生性商品交易之政策，獲利或虧損之主要原因及未來因應措施：**

本公司最近年度未從事高風險或高槓桿投資等之商業活動，而公司最近年度從事資金貸與及背書保證之對象皆為本公司內控管理辦法所限制之子公司，且並未發生任何損失。而公司從事衍生性金融商品交易政策均依照本公司所規定之辦法執行，所交易之部位皆完全符合公司營業所產生之範圍內，以能夠規避大部分市場價格風險為目的。

未來公司仍舊會遵循既定之原則，絕不從事高風險、高槓桿投資，而資金貸與他人及背書保證政策亦會依照公司規章制度辦理，同時衍生性金融商品交易之政策亦會依照公司所制定「從事衍生性金融商品交易處理程序」辦理。

**(三) 未來研發計畫及預計投入之研發費用：**

2023年相關之研發的計劃除已經量產之計畫外，其餘皆依照相關時程進行內部測試或已送客戶驗證中。2024年因業務成長需求，持續投入新計劃，預估研發費用將佔營收比例約為2.7%。

**(四) 國內外重要政策及法律變動對公司財務業務之影響及因應措施：**

本公司密切注意任何可能會影響公司財務及業務的國內外政策與法令。民國112年並無政策及法令的變動對本公司的財務業務造成重大影響。

**(五) 科技改變及產業變化對公司財務業務之影響及因應措施：**

最近年度科技變化並無對公司財務業務造成重大影響，惟因應資訊安全日益重要且其風險持續升高，本公司已投保資安險，以減輕因資安事件所導致之可能損失。

**(六) 企業形象改變對企業危機管理之影響及因應措施：**

企業形象首重誠信，本公司在公司核心價值以及公司章程上皆以此為最重要之原則。因此，在公司治理上誠信已成為公司之本質，且深受大眾之肯定，對企業危機管理產生正面效應。

**(七) 進行併購之預期效益、可能風險及因應措施：**

投資併購標的之選擇係以與本集團經營發展相符之標的為主，和事業體之營運緊密連結下，本公司對事業整合、投資效益及財務等風險預期將可有效控制。

**(八) 擴充廠房之預期效應、可能風險及因應措施：**

為了更完善全球據點之佈建與支援不同客戶、產品於最適當的據點生產製造，緯創除了中國大陸，持續發展於台灣、越南、馬來西亞、墨西哥與捷克等地之製造據點，充分運用不同國家的個別優勢，為不同客戶量身訂做合適的全方位產品生產服務計畫。

但是廠房之新增會增加營運成本，例如需要添購機器設備、人員的擴充及訓練。如果本公司無法相對增加營收來支付前述公司成本的增加，這將對本公司的財務造成負面的影響。針對此項風險，緯創除了將致力於升級製造流程、提升產品品質、節省資源損耗、提供更優質的服務外，更將加強與國際大廠間之合作關係以爭取更多的訂單及提升產能利用率。

**(九) 進貨或銷貨集中所面臨之風險及因應措施：**

除轉投資之外，本公司進貨廠商及銷貨廠商與同業相較並無過度集中之問題。

**(十) 董事監察人或持股超過10%之大股東，股權大量移轉或更換對公司之影響及風險及因應措施：**

本公司無此情形，故不適用。

**(十一) 經營權之改變對公司之影響、風險及因應措施：**

本公司目前股東結構外資投資人佔28.25%，本國機構投資人佔25.21%，庫藏股佔0.90%，三者合計約54.36%，股權結構健康，目前並無經營權改變之疑慮。對於照顧股東權益，本公司將繼續強化公司治理及公司營運，以卓越績效回饋股東，才是長久的因應之道。

**(十二) 訴訟或非訟事件，應列明公司及董事、監察人、總經理、實質負責人、大股東及從屬公司，已判決確定或目前尚在繫屬中之重大訴訟、非訟或行政爭訟事件，其結果可能對公司股東權益或證券價格有重大影響者，應揭露其事實、標的金額、訴訟開始日期、主要涉訟當事人及截至年報刊印日之處理情形：**

本公司之董事啟基科技股份有限公司之重大訴訟、非訟或行政爭訟事件：

1. 啟基公司於111年3月於美國紐約州南區地方法院對Genesis Networks Telecom Services, LLC. (下稱「Genesis」) 以及其關聯企業GNET公司提起民事訴訟，要求支付積欠貨款外並給付利息與負擔相關律師費用，美國法院112年7月作成簡易判決裁定(Order on Summary Judgement)，判定被告就積欠貨款全額對本公司負擔連帶責任。啟基公司目前已取得最終勝訴判決確定。
2. 啟基公司於110年11月25日向宇辰系統科技股份有限公司(下稱宇辰)購入機器設備，經多次協商仍因驗收不合格而於112年2月23日向宇辰發出存證信函要求解除合約恢復原狀。本公司於112年5月向新竹地方法院提起訴訟，本案目前尚在法院審理中，訴訟標的金額預估為新台幣7百萬~1仟萬元之間。

啟基公司雖有如上所述之訴訟案件，但該案件所牽涉之金額屬可控管範圍，對啟基公司而言非屬重大，故上開案件之訴訟結果不論為何，均不致對啟基公司之財務、業務產生重大不利影響。

**(十三) 資安風險評估分析****1. 資訊安全政策**

本公司為落實ISO27001資訊安全管理體系的要求，聚焦於流程制度、法令遵循、人員訓練及科技運用，強化資料、資訊系統、設備及網路通訊之安全及防護能力，有效降低因人為疏失、蓄意或天然災害等導致之資訊資產遭竊、不當使用、洩漏、竄改或破壞等風險，以確保對股東、客戶的承諾，達到保證公司業務持續營運之目的。

**2. 有效運作及持續改進的資訊安全管理**

通過ISO27001資訊安全管理的認證，用持續改善之運作模式，確保管理的有效性。管理機制包含：

- (1) 制定完整規範及明確之作業流程，讓資安管理制度化地運行；
- (2) 透過各項工具、技術運用做到及時有效的辨識、保護、偵測、回應及復原；
- (3) 建立資安異常事件應變及復原作業流程，以期能迅速隔離、排除威脅，降低影響範圍及程度；
- (4) 定期執行關鍵應用系統災難復原演練，以確保其有效性；
- (5) 社交工程演練及員工資安教育訓練，以全面性的提升同仁資安意識；
- (6) 每年定期執行內外部稽核，檢視整個管理系統，以確保正常運作並持續改善。

**3. 資安與網路風險之評鑑**

每年定期檢視「資訊資產清冊」，並依據內外部資安議題、資安事件、稽核結果，執行風險評鑑，針對高風險項目，投入適當資源以改善或增加控管措施，以降低或消除風險。

**4. 已發生重大資安事件之影響及因應措施**

民國112年度未發生重大之資安事件，亦無因機密資訊洩漏影響客戶的個資，以及遭受罰款、財物損失。

為因應外部變化及攻擊手法的日新月異，持續關注新的資安資訊、技術，將防禦或管理手法與時俱進，以有效阻擋新型態的資安威脅，確保資訊服務韌性，降低對營運影響或衝擊。

**(十四) 新興風險：****1. 政策風險**

2024為全球大選年，預計約有65個國家舉行共約70場選舉，其中包括8個國家的全國性選舉，加起來人口總數超過29億。尤其年底的美國總統選舉最受世界關注，選舉結果極有可能對於全球的經濟帶來巨大變化。透過更加激進的高關稅與保護主義政策，將促使全球產業鏈進一步重組，導致資本支出與生產成本劇增，廠商將額外成本轉嫁於消費者，可能再次引發通膨危機，對於目前高利率環境下的經濟形勢造成難以解決的衝擊。

為了因應可能的政策變化，我們已積極的採取全球化策略，以分散風險為目標在全球積極布局。目前，除了台灣與中國大陸，我們的主要海外生產據點還包括位於東南亞的越南、馬來西亞，東歐的捷克和北美的墨西哥，並且已評估在美國建立生產基地的可能性。我們將持續評估內外部環境因素的影響，根據客戶需求進行最適當的產能配置和調整，並加強自動化的發展。

**2. 生成式AI風險**

2022年末，Open AI發布了聊天機器人「ChatGPT」，其強大的自然語言處理能力使其成為多種任務的理想工具，包括文字生成、問答、摘要提取等幾乎應有盡有，其回答內容不僅語句流暢，而且與真人對話非常接近。然而，這種生成式AI模型的使用也帶來了新風險。首先，使用者輸入的資料可能被用來回應他人的詢問，導致公司機敏資訊外洩。其次，有心人士可能利用生成式AI散播錯誤訊息，影響金融市場並製造社會動蕩。除了外部可能產生的錯誤資訊外，內部自行訓練的模型也可能產生錯誤回答，影響管理階層做出錯誤決策。



為杜絕公司機敏資訊外露風險，公司已於瀏覽器設置嚴格的瀏覽權限，禁止員工於工作中使用公開的生成式AI網站，而以自行開發的大型語言訓練模型機器人提供有需要的員工使用。面對可能的錯誤資訊散播，更加強公司跨部門的橫向溝通，以確保對公司不利消息露出時，能於第一時間給予回應，減緩可能的衝擊。此外，內部可能生成的錯誤資訊除了定期檢視模型的正確性外，更制定相關覆核機制，確保生成資訊的正確性及有效性。

### 3.經濟衰退風險

2022年全球經濟因新冠疫情和烏俄戰爭而變得不穩定，進而導致全球物價持續攀升。這對全球經濟帶來了風險，因此全球央行開始加快資金緊縮的速度和幅度，以抑制通貨膨脹。儘管2023年通膨趨於平緩，但降低幅度有其僵固性，使得降息時程不斷延後，甚至由於戰爭及全球保護主義興起，將促使通膨警鐘再次響起，屆時主要央行的降息循環可能再次被迫延後甚至取消。高利率環境之下，加劇了家庭生活成本負擔，減少非必要支出，市場購買力下降。同時，生活成本的增加導致企業面臨原物料和人力資源成本上升的風險，進而提高生產成本，打擊企業獲利。這些不利因素將可能導致經濟活動放緩，甚至造成衰退。

根據這些可能的風險，緯創採取了多種策略來應對。一方面，緯創積極拓展非消費性電子產品領域，以抵消市場購買力下降的影響。另一方面，緯創加強成本管控，並持續制定更嚴謹的資金運用計劃，透過適當的避險策略來降低風險，在合理的風險管理框架下保護企業獲利。

### 4.新科技風險

面對新科技的高速進展及產業的瞬息萬變，全世界正經歷AI技術快速演進的衝擊，這波變革涵蓋了半導體產業，晶片設計，AI 伺服器，AI 軟體應用，AI 電腦、AI 手機，以及一切涉及AI的應用領域。由於緯創事前已經準備多年，因此能在此波產業變遷中穩定前進。然而，科技的持續快速演進意味著如果無法掌握下一代產品的發展，可能會導致訂單轉移和客戶流失，進而影響公司的業務運營。

為掌握下一產品世代的開發技術，緯創成立前瞻技術研發單位，積極尋求尖端技術上的投資與開發，專注於下世代創新科技的研究發展。在「發展前瞻技術、深植產學與領域權威鏈結、培育永續人才、推進永續創新」4個核心發展主軸，連結公司「創新而永續」之願景，目前，已經在創新能源、通訊、量子和太空科技等領域進行了相關技術開發。另外，緯創也與世界領先的科技公司、研究機構及學術單位合作，共同進行新技術的研究和開發。這些合作包括技術上的關注、調查、研究和發展以及專利的應用整合以因應產業發展及市場趨勢變化。

(十五)其他風險及因應措施：無。

七、其他重要事項：無。

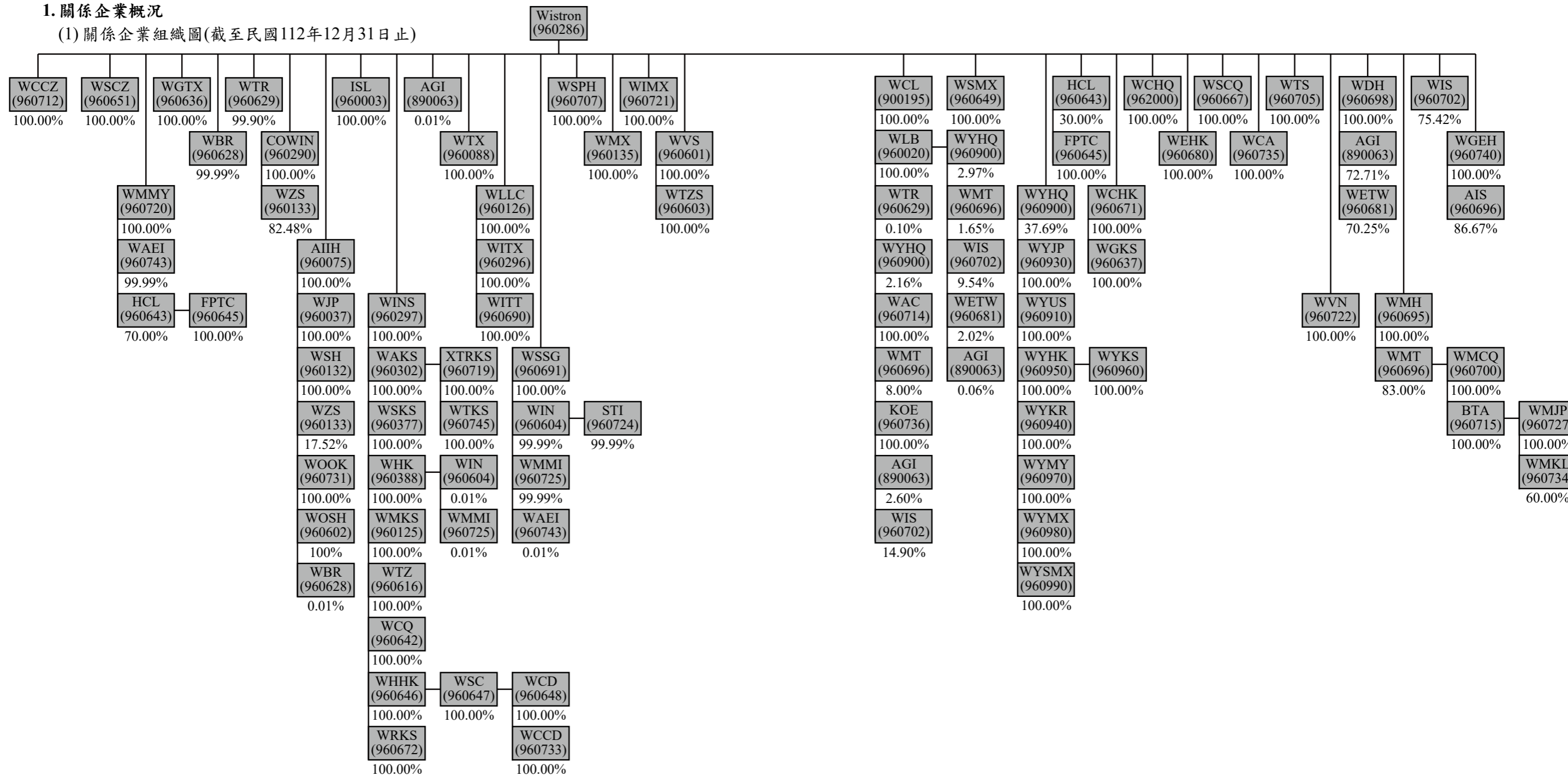
## 捌、特別記載事項

一、關係企業相關資料

(一) 關係企業合併營業報告書

1. 關係企業概況

(1) 關係企業組織圖(截至民國112年12月31日止)



## (2)各關係企業基本資料

截至民國112年12月31日止

序號	公司代碼	簡稱	公司名稱	設立日期	地址	幣別	實收資本額	匯率	主要營業項目
0	960286	WHQ	緯創資通股份有限公司	90.05.30	Taiwan	NTD	28,997,660,500	1.0000	電腦及資訊產品之研究,開發,生產,製造及銷售
1	890063	AGI	緯謙科技股份有限公司	83.04.25	Taiwan	NTD	192,510,000	1.0000	雲端軟體解決方案整合商
2	900195	WCL	鼎創有限公司	88.11.05	Taiwan	NTD	7,326,200,000	1.0000	投資顧問及企業經營管理顧問
3	960003	ISL	翔智科技股份有限公司	75.10.28	Taiwan	NTD	24,344,620	1.0000	Safety and EMI 測試
4	960088	WTX	SMS Infocomm Corporation	86.12.04	U.S.A.	USD	11,500,000	30.7350	北美地區銷售維修服務中心
5	960290	COWIN	Cowin Worldwide Corporation	90.09.07	B.V.I.	USD	213,693,915	30.7350	投資及控股
6	960075	AIIH	AII Holding Corporation	83.12.21	B.V.I.	USD	432,485,701	30.7350	投資及控股
7	960707	WSPH	Wistron InfoComm (Philippines) Corporation	84.05.19	Philippines	USD	18,419,437	30.7350	亞洲區銷售維修服務中心
8	960135	WMX	Wistron Mexico S.A. de C.V.	86.12.04	Mexico	USD	58,291,337	30.7350	伺服器及消費性電子產品之來料加工
9	960297	WINS	Win Smart Co., Ltd.	90.09.07	B.V.I.	USD	44,565,492	30.7350	投資及控股
10	960133	WZS	緯創資通(中山)有限公司	86.10.28	China	USD	234,000,000	30.7350	資訊產品及產銷
11	960302	WAKS	緯創資通(昆山)有限公司	90.09.27	China	USD	32,000,000	30.7350	資訊產品之產銷
12	960132	WSH	緯創資通(上海)有限公司	86.11.04	China	RMB	8,283,779	4.3243	計算機軟體之設計、研究、開發、測試及銷售
13	960037	WJP	Wistron K.K.	82.12.16	Japan	JPY	90,000,000	0.2169	銷售維修服務中心
14	960377	WSKS	緯騰技術服務(昆山)有限公司	93.07.23	China	USD	360,000	30.7350	亞洲區銷售維修服務中心
15	960388	WHK	緯創香港有限公司	94.05.07	Hong Kong	HKD	6,000,000	3.9340	銷售維修服務中心
16	960731	WOOK	緯視晶光電(昆山)有限公司	95.01.27	China	USD	117,084,905	30.7350	通訊產品及零組件生產製造(模組)
17	960020	WLB	理本投資有限公司	95.09.26	Taiwan	NTD	891,420,000	1.0000	投資顧問、企業管理顧問
18	960712	WCCZ	Wistron InfoComm(Czech). s.r.o.	96.01.03	Czech	USD	5,822,040	30.7350	資訊產品之來料加工
19	960296	WITX	Wistron InfoComm Technology (America) corporation	96.08.21	U.S.A.	USD	49,500,000	30.7350	電子資訊產品之銷售
20	960691	WSSG	SMS InfoComm (Singapore) Pte. Ltd.	97.01.25	Singapore	USD	157,489,410	30.7350	銷售維修服務中心
21	960126	WLLC	Wistron LLC	92.06.26	U.S.A.	USD	109,360,000	30.7350	投資及控股
22	960125	WMKS	昆山緯隆供應鏈管理有限公司	97.03.13	China	RMB	173,809,000	4.3243	中國區銷售維修服務中心
23	960601	WVS	WisVision Corporation	97.06.03	B.V.I.	USD	9,150,000	30.7350	投資及控股
24	960602	WOSH	緯晶光電科技(上海)有限公司	97.07.11	China	RMB	27,641,180	4.3243	通訊產品及零組件買賣
25	960604	WIN	ICT Service Management Solutions (India) Private Limited	97.09.26	India	INR	143,436,020	0.3697	銷售維修服務中心
26	960603	WTZS	緯聯電子科技(中山)有限公司	97.11.07	China	RMB	13,670,560	4.3243	人力服務與液晶顯示器銷售
27	960616	WTZ	緯創資通(泰州)有限公司	98.08.24	China	USD	160,000,000	30.7350	液晶顯示模組與觸控顯示模組之產銷
28	960628	WBR	SMS InfoComm Technology Services and Management Solutions Ltd.	99.08.13	Brazil	BRL	37,247,500	6.3320	銷售維修服務中心
29	960629	WTR	SMS InfoComm Technology Services Limited Company	99.08.18	Turkey	TRY	2,200,000	1.0403	銷售維修服務中心
30	960636	WGTX	Wistron GreenTech (Texas) Corporation	99.08.25	U.S.A.	USD	13,005,000	30.7350	資訊科技產品回收服務
31	960637	WGKS	緯潤高新材料(昆山)有限公司	99.11.30	China	USD	32,000,000	30.7350	電子用再生環保塑膠製品及新產品之研發、製造及產銷
32	960720	WMMY	Wistron Technology (Malaysia) Sdn.Bhd.	100.03.22	Malaysia	USD	64,244,648	30.7350	消費性電子產品之生產製造
33	960646	WHHK	Wistron Hong Kong Holding Limited	100.05.05	Hong Kong	USD	82,150,000	30.7350	投資及控股

捌、特別記載事項

序號	公司代碼	簡稱	公司名稱	設立日期	地址	幣別	實收資本額	匯率	主要營業項目
34	960642	WCQ	緯創資通(重慶)有限公司	100.04.28	China	USD	19,800,000	30.7350	筆記型電腦之組裝及產銷
35	960649	WSMX	Service Management Solutions Mexico SA DE CV	100.07.05	Mexico	MXN	36,429,340	1.8132	銷售維修服務中心
36	960651	WSCZ	SMS InfoComm (Czech) s.r.o.	100.11.24	Czech	CZK	242,200,000	1.3762	銷售維修服務中心
37	960647	WSC	Wistron Investment (Sichuan) Co., Ltd.	100.07.11	China	USD	83,500,000	30.7350	投資及控股
38	960648	WCD	Wistron InfoComm (Chengdu) Co., Ltd.	100.08.05	China	USD	80,000,000	30.7350	筆記型電腦之組裝及產銷
39	960900	WYHQ	緯穎科技服務股份有限公司	101.03.03	Taiwan	NTD	1,748,407,910	1.0000	資訊產品研發、銷售及服務
40	960930	WYJP	Wiwynn Technology Service Japan, Inc.	102.03.01	Japan	JPY	20,000,000	0.2169	雲端資料中心產品買賣
41	960910	WYUS	Wiwynn International Corporation	102.02.11	U.S.A.	USD	9,690,100	30.7350	雲端資料中心產品買賣
42	960671	WCHK	WiseCap (Hong Kong) Limited	102.08.16	Hong Kong	USD	7,512,894	30.7350	投資及控股
43	962000	WCHQ	緯聰科技股份有限公司	102.09.11	Taiwan	NTD	10,000,000	1.0000	電腦及電子資訊產品之銷售與維修服務
44	960672	WRKS	Wistron InfoComm Technology Service (Kunshan) Co., Ltd.	102.11.22	China	USD	2,000,000	30.7350	電子計算機及其他電子產品研發設計服務
45	960950	WYHK	Wiwynn Technology Service Hong Kong Limited	102.09.11	Hong Kong	USD	400,000	30.7350	投資及控股及雲端資料中心產品買賣
46	960960	WYKS	Wiwynn Technology Service KunShan Ltd.	103.02.12	China	RMB	2,156,350	4.3243	雲端資料中心產品買賣
47	960680	WEHK	WiEdu Hong Kong Limited	103.07.21	Hong Kong	USD	15,140,200	30.7350	投資及控股
48	960681	WETW	緯育股份有限公司	103.11.14	Taiwan	NTD	131,250,000	1.0000	提供線上線下混合式學習之教育服務商
49	960690	WITT	Wistron InfoComm Technology (Texas) Corporation	104.09.17	U.S.A.	USD	59,510,000	30.7350	電子資訊產品之銷售
50	960695	WMH	緯創生技投資控股股份有限公司	105.04.19	Taiwan	NTD	2,800,000,000	1.0000	投資及控股
51	960698	WDH	緯創數技投資控股股份有限公司	105.04.12	Taiwan	NTD	2,050,560,000	1.0000	投資及控股
52	960940	WYKR	Wiwynn Korea Ltd.	105.05.03	Korea	KRW	100,000,000	0.0238	雲端資料中心產品買賣
53	960696	WMT	緯創醫學科技股份有限公司	105.08.01	Taiwan	NTD	500,000,000	1.0000	醫療器材製造
54	960700	WMCQ	重慶緯創醫療科技有限公司	105.09.14	China	RMB	20,323,200	4.3243	生產醫療器材
55	960667	WSCQ	緯騰(重慶)信息技術服務有限公司	105.10.19	China	USD	4,000,000	30.7350	電腦產品及其零組件配銷服務
56	960970	WYMY	WIWYNN TECHNOLOGY SERVICE MALAYSIA SDN. BHD	106.07.13	Malaysia	MYR	568,392,200	6.6895	雲端資料中心產品製造及買賣
57	960705	WTS	Wistron Technology Service (America) Corporation	106.08.30	U.S.A.	USD	350,000	30.7350	新業務開發及客戶服務
58	960725	WMMI	Wistron InfoComm Manufacturing (India) Private Limited	107.02.18	India	USD	178,516,303	30.7350	資通訊產品製造
59	960714	WAC	郁創科技股份有限公司	107.11.14	Taiwan	NTD	16,000,000	1.0000	電子相關產品之製造、批發及零售
60	960980	WYMX	Wiwynn Mexico, S.A. de C.V.	108.02.14	Mexico	MXN	1,113,760,560	1.8132	人力資源服務提供及雲端資料中心產品製造
61	960715	BTA	B Temia Asia Pte Ltd.	108.04.02	Singapore	USD	11,200,000	30.7350	醫療器材銷售
62	960719	XTRKS	蔚隆(昆山)汽車電子有限公司	108.10.29	China	RMB	50,000,000	4.3243	汽車電子、汽車零配件、智能消費設備及車載設備之研發、生產及銷售
63	960721	WIMX	Wistron InfoComm Mexico S.A. de C.V.	109.03.01	Mexico	USD	52,008,663	30.7350	不動產租賃與相關管理業務
64	960727	WMJP	Wistron Medical Technology Japan K. K.	109.05.28	Japan	JPY	92,825,000	0.2169	外骨骼產品裝置
65	960722	WVN	Wistron InfoComm (Vietnam) Co., Ltd	109.06.03	Vietnam	USD	90,000,000	30.7350	筆記型電腦與液晶顯示器之組裝及產銷
66	960724	STI	SmartiPLY India Private Limited	109.10.13	India	INR	53,912,920	0.3697	物聯網相關產品及平台開發
67	960702	WIS	緯昌科技股份有限公司	109.11.14	Taiwan	NTD	390,830,000	1.0000	網路通訊產品研發、銷售及服務
68	960733	WCCD	成都緯成計算機有限公司	110.04.02	China	USD	1,000,000	30.7350	筆記型電腦之組裝及產銷

捌、特別記載事項



序號	公司代碼	簡稱	公司名稱	設立日期	地址	幣別	實收資本額	匯率	主要營業項目
69	960735	WCA	緯成資產管理股份有限公司	110.08.10	Taiwan	NTD	2,700,000,000	1.0000	不動產租賃與相關管理業務
70	960734	WMKL	WISTRON MEDICAL TECHNOLOGY MALAYSIA SDN. BHD.	110.04.08	Malaysia	MYR	5,000,000	6.6895	外骨骼產品裝置
71	960736	KOE	高雄晶傑達光電科技股份有限公司	110.12.01	Taiwan	NTD	1,387,830,000	1.0000	車用電子及電子相關產品之製造與銷售
72	960740	WGEH	緯創綠能控股股份有限公司	111.06.07	Taiwan	NTD	280,000,000	1.0000	投資及控股
73	960990	WYSMX	Wiwynn Technology Service Mexico SA De CV	111.05.06	Mexico	MXN	40,443,600	1.8132	雲端資料中心產品買賣
74	960743	WAEI	Wistron Automotive Electronics (India) Private Limited	111.07.01	India	INR	38,500,000	0.3697	車用電子及電子相關產品之製造、研發與設計
75	960746	AIS	智帆風能股份有限公司	111.11.23	Taiwan	NTD	75,000,000	1.0000	再生能源自用發電設備業
76	960745	WTKS	緯晶綠能科技(昆山)有限公司	112.01.06	China	RMB	6,000,000	4.3243	新材料及再生環保塑膠製品之研發及銷售
77	960643	HCL	HERACLES ENTERPRISES LIMITED	112.10.24	B.V.I.	MYR	15,900,000	6.6895	投資及控股
78	960645	FPTC	FORMOSA PROSONIC TECHNOLOGY SDN BHD	112.10.24	Malaysia	MYR	15,000,000	6.6895	投資及控股

(3) 推定為有控制與從屬關係者其相同股東資料：不適用。

(4) 整體關係企業經營業務所涵蓋之行業：整體關係企業經營業務所涵蓋之行業包括下述各項產品、半成品及其週邊設備、零組件之研究、開發、設計、生產、製造、測試及銷售：

- A. 桌上型電腦、可攜式電腦、主機板、伺服器、工作站及高功能多中央處理器電腦系統、多媒體電腦、網路電腦、消費性電腦及專用電腦、微處理機系統、電腦光碟機、個人數位助理器、平板式電腦、口袋型電腦、介面卡。
- B. 視訊及網路電話、視訊會議設備、通訊電子設備。
- C. 數位衛星電視接收機、機上盒(SetTopBox)、數位視訊解碼器、多媒體家電。
- D. 數位電子照相機、影音光碟機、數位影音光碟機。
- E. 無線電收發信機(行動電話、無線網路卡、藍芽通信模組)。
- F. 液晶電視機及其他視聽電子產品。(限區外經營)
- G. 資訊軟體系統及程式之設計、買賣及資訊系統整合業務。
- H. 兼營與本公司業務有關之進出口貿易業務。
- I. 各種電器及電子產品修理、清洗、維修、保養之行業。
- J. 各類電子廢棄產品的再生利用、清除及處理。(限區外經營)
- K. 體外檢測儀器／系統／模組／平台、治療儀器設備、智慧行動輔具、一般診斷用X光機、生理訊號檢測醫材與醫療資訊傳輸系統。
- L. 各類汽車電子產品的製造、加工及銷售。(限區外經營)

## (5) 各關係企業董事、監察人及總經理資料

截至民國112年12月31日止

序號	公司代碼	簡稱	公司名稱	職稱	姓名或代表人	持股數 / (出資額)	持股比例
1	890063	AGI	緯謙科技股份有限公司	董事	緯創數技投資控股股份有限公司代表人: 黃柏溥 夏志豪	14,510,977股	75.38%
				董事	中華電信股份有限公司代表人: 林仲鏢		
				監察人	石慶堂		
2	900195	WCL	鼎創有限公司	董事	緯創資通股份有限公司代表人: 林福謙 石慶堂 黃俊東	NT\$7,326,200,000	100.00%
3	960003	ISL	翔智科技股份有限公司	董事	緯創資通股份有限公司代表人: 林建良 賴世勤 梁德育	2,434,462股	100.00%
				監察人	緯創資通股份有限公司代表人: 邱聰敏		
4	960088	WTX	SMS Infocomm Corporation	董事	林建勳 董育寰 黃國泰	4,832,686股	100.00%
5	960290	COWIN	Cowin Worldwide Corporation	董事	林建勳 林建良 賴育民	213,693,915股	100.00%
6	960075	AIH	AII Holding Corporation	董事	林建勳 沈慶堯 石慶堂	432,485,702股	100.00%
7	960707	WSPH	Wistron InfoComm (Philippines) Corporation	董事	林建勳 許雅玲 董育寰 劉苔均 冒賢明	964,567,270股	100.00%
8	960135	WMX	Wistron Mexico S.A. de C.V.	董事	林建勳 林威遠 賴育民	160,043,715股	100.00%
9	960297	WINS	Win Smart Co., Ltd.	董事	林建勳 沈慶堯 石慶堂	44,565,492股	100.00%
10	960133	WZS	緯創資通(中山)有限公司	董事	林建勳 林建良 賴志忠	US\$234,000,000	100.00%
				監察人	梁麗娟		
11	960302	WAKS	緯創資通(昆山)有限公司	董事	林建勳 劉展豪 賴志忠	US\$32,000,000	100.00%
				監察人	梁麗娟		
12	960132	WSH	緯創資通(上海)有限公司	董事	沈慶堯	US\$1,000,000	100.00%
				監察人	石慶堂		
13	960037	WJP	Wistron K.K.	董事	郭子杰 林建勳 董育寰	JPY\$90,000,000	100.00%
				監察人	邱聰敏		
14	960377	WSKS	緯騰技術服務(昆山)有限公司	董事	林建勳 董育寰 陳宗寶	US\$360,000	100.00%
				監察人	邱聰敏		
15	960388	WHK	Wistron Hong Kong Limited	董事	林建勳	6,000,000股	100.00%
16	960731	WOOK	緯視晶光電(昆山)有限公司	董事	林建勳 許美侖 黃信勳	US\$117,084,905	100.00%
				監察人	梁麗娟		
17	960020	WLB	理本投資有限公司	董事	鼎創有限公司代表人: 林福謙 石慶堂 黃俊東	NT\$891,420,000	100.00%
18	960712	WCCZ	Wistron InfoComm(Czech). s.r.o.	董事	林耀暉	NT\$121,527,451	100.00%
19	960296	WITX	Wistron InfoComm Technology (America) corporation	董事	林建勳 賴育民 石慶堂	4,950,000股	100.00%
20	960691	WSSG	SMS InfoComm (Singapore) Pte. Ltd.	董事	董育寰 陳美玉	157,489,410股	100.00%
21	960126	WLLC	Wistron LLC	董事	石慶堂	10,936,000股	100.00%
22	960125	WMKS	昆山緯隆供應鏈管理有限公司	董事	林建勳 董育寰 張智華	US\$27,000,000	100.00%
				監察人	邱聰敏		
23	960601	WVS	WisVision Corporation	董事	林建勳 林建良 賴志忠	9,150,000股	100.00%
24	960602	WOSH	緯晶光電科技(上海)有限公司	董事	沈慶堯	US\$4,300,000	100.00%
				監察人	梁麗娟		
25	960604	WIN	ICT Service Management Solutions (India) Private Limited	董事	林建勳 董育寰 陳建南 呂若晴	14,343,602股	100.00%

捌、特別記載事項

捌、特別記載事項

捌、特別記載事項

序號	公司代碼	簡稱	公司名稱	職稱	姓名或代表人	持股數 / (出資額)	持股比例
26	960603	WTZS	緯聯電子科技(中山)有限公司	董事 監察人	林建勳 林建良 賴志忠 梁麗娟	US\$2,000,000	100.00%
27	960616	WTZ	緯創資通(泰州)有限公司	董事 監察人	林建勳 許美侖 黃信勳 梁麗娟	US\$160,000,000	100.00%
28	960628	WBR	SMS InfoComm Technology Services and Management Solutions Ltd.	董事	陳文宇	BRL\$37,247,500	100.00%
29	960629	WTR	SMS InfoComm Technology Services Limited Company	董事	高翊恭	TRY\$2,200,000	100.00%
30	960636	WGTX	Wistron GreenTech(Texas) Corporation	董事	林建勳 董育寰 王念祖	13,005股	100.00%
31	960637	WGKS	緯潤高新材料(昆山)有限公司	董事 監察人	林建勳 董育寰 黃士軒 梁麗娟	US\$32,000,000	100.00%
32	960720	WMMY	Wistron Technology (Malaysia) Sdn.Bhd.	董事	林建勳 賴志忠 劉展豪	267,425,000股	100.00%
33	960646	WHHK	Wistron Hong Kong Holding Limited	董事	林建勳	82,150,000股	100.00%
34	960642	WCQ	緯創資通(重慶)有限公司	董事 監察人	林建勳 林建良 賴志忠 梁麗娟	US\$19,800,000	100.00%
35	960649	WSMX	Service Management Solutions Mexico SA DE CV	董事	林建勳 董育寰 陳文宇	36,429,340股	100.00%
36	960651	WSCZ	SMS InfoComm (Czech) s.r.o.	董事	申苑龍	CZK\$242,200,000	100.00%
37	960647	WSC	緯創投資(四川)有限公司	董事 監察人	林建勳 林建良 賴志忠 梁麗娟	US\$83,500,000	100.00%
38	960648	WCD	緯創資通(成都)有限公司	董事 監察人	林建勳 林建良 賴志忠 梁麗娟	US\$80,000,000	100.00%
39	960900	WYHQ	緯穎科技服務股份有限公司	董事 獨立董事	緯創資通股份有限公司代表人: 林福謙 丘高玲 洪麗甯 張順來 呂舜星 高啟全 曾垂紀 韓靜實 鄭中人	74,864,569股	42.82%
40	960930	WYJP	Wiwynn Technology Service Japan , Inc.	董事	張順來 呂舜星	171股	42.82%
41	960910	WYUS	Wiwynn International Corporation	董事	張順來 王瑞斌 許瑞昌	414,930,082股	42.82%
42	960671	WCHK	WiseCap (Hong Kong) Limited	董事	林福謙 林建勳 石慶堂	58,445,950股	100.00%
43	962000	WCHQ	緯聰科技股份有限公司	董事 監察人	緯創資通股份有限公司代表人: 董育寰 邱居德 趙子泰 緯創資通股份有限公司代表人: 邱聰敏	1,000,000股	100.00%
44	960672	WRKS	昆山緯績智能科技有限公司	董事 監察人	沈慶堯 黃應豪 劉展豪 梁麗娟	US\$2,000,000	100.00%
45	960950	WYHK	Wiwynn Technology Service Hong Kong Limited	董事	張順來 呂舜星	171,280股	42.82%
46	960960	WYKS	Wiwynn Technology Service KunShan Ltd.	董事 監察人	呂舜星 陳昌偉	US\$149,870	42.82%
47	960680	WEHK	WiEdu Hong Kong Limited	董事	黃柏溥 許延岳	16,426,000股	100.00%
48	960681	WETW	緯育股份有限公司	董事 董事 監察人	緯創數技投資控股股份有限公司代表人: 黃柏溥 沈慶堯 許延岳 二零四資訊科技股份有限公司 石慶堂	9,485,000股	72.27%
49	960690	WITT	Wistron InfoComm Technology (Texas) Corporation	董事	林建勳 石慶堂 賴育民	5,951,000股	100.00%
50	960695	WMH	緯創生技投資控股股份有限公司	董事	緯創資通股份有限公司代表人: 黃俊東 林福謙 謝群英	280,000,000股	100.00%

捌、特別記載事項

捌、特別記載事項

序號	公司代碼	簡稱	公司名稱	職稱	姓名或代表人	持股數 / (出資額)	持股比例
51	960698	WDH	緯創數技投資控股股份有限公司	監察人 董事	緯創資通股份有限公司代表人: 石慶堂	205,056,000股	100.00%
52	960940	WYKR	Wiwynn Korea Ltd.	董事	緯創資通股份有限公司代表人: 黃柏溥 林福謙 沈慶堯	8,564股	42.82%
53	960696	WMT	緯創醫學科技股份有限公司	董事	緯創資通股份有限公司代表人: 石慶堂	46,327,000股	92.65%
54	960700	WMCQ	重慶緯創醫療科技有限公司	監察人 董事	張順來 呂舜星	US\$2,764,200	92.65%
55	960667	WSCQ	緯騰(重慶)信息技術服務有限公司	監察人 董事	緯創生技投資控股股份有限公司代表人: 黃俊東 林福謙 謝群英	US\$4,000,000	100.00%
56	960970	WYMY	WIWYNN TECHNOLOGY SERVICE MALAYSIA SDN. BHD	監察人 董事	鼎創有限公司代表人: 石慶堂	243,385,540股	42.82%
57	960705	WTS	Wistron Technology Service (America) Corporation	董事	黃俊東 謝群英 張智傑	35,000股	100.00%
58	960725	WMMI	Wistron InfoComm Manufacturing (India) Private Limited	監察人 董事	梁麗娟	1,363,529,323股	100.00%
59	960714	WAC	郁創科技股份有限公司	監察人 董事	林建勳 董育寰 葉宗德	1,600,000股	100.00%
60	960980	WYMX	Wiwynn Mexico, S.A. de C.V.	監察人 董事	邱聰敏	MXN\$476,912,272	42.82%
61	960715	BTA	B Temia Asia Pte Ltd.	董事	王瑞斌 劉永興 Lim Yee Teng	10,376,800股	92.65%
62	960719	XTRKS	蔚隆(昆山)汽車電子有限公司	董事	林威遠	RMB\$50,000,000	100.00%
63	960721	WIMX	Wistron InfoComm Mexico S.A. de C.V.	監察人 董事	沈慶堯 梁麗娟 徐鴻貴 呂若晴	90,535,160,012股	100.00%
64	960727	WMJP	Wistron Medical Technology Japan K. K.	監察人 董事	鼎創有限公司代表人: 黃俊東 余建志 李旭明	JPY\$172,004,725	92.65%
65	960722	WVN	Wistron InfoComm (Vietnam) Co., Ltd	監察人 董事	石慶堂	US\$90,000,000	100.00%
66	960724	STI	Smartiply India Private Limited	董事	許瑞昌 王瑞斌	1,878,410股	99.99%
67	960702	WIS	緯昌科技股份有限公司	董事	林福謙 陳美玉 黃俊東	39,028,000股	99.86%
68	960733	WCCD	成都緯成計算機有限公司	監察人 董事	林建勳 許美侖 賴志忠	US\$1,000,000	100.00%
69	960735	WCA	緯成資產管理股份有限公司	監察人 董事	梁麗娟	270,000,000股	100.00%
70	960734	WMKL	WISTRON MEDICAL TECHNOLOGY MALAYSIA SDN. BHD.	監察人 董事	緯創資通股份有限公司代表人: 林建勳 林建良 賴志忠 梁麗娟 緯創資通股份有限公司代表人: 林福謙 林建勳 賴育民 緯創資通股份有限公司代表人: 石慶堂	2,779,500股	55.59%

捌、特別記載事項



捌、特別記載事項

序號	公司代碼	簡稱	公司名稱	職稱	姓名或代表人	持股數 / (出資額)	持股比例
71	960736	KOE	高雄晶傑達光電科技股份有限公司	董事 監察人	鼎創有限公司代表人: 林建勳 許美侖 賴志忠 鼎創有限公司代表人: 石慶堂	13,878,300股	100.00%
72	960740	WGEH	緯創綠能控股股份有限公司	董事 監察人	緯創資通股份有限公司代表人: 林憲銘 林福謙 黃俊東 緯創資通股份有限公司代表人: 丘高玲	28,000,000股	100.00%
73	960990	WYSMX	Wiwynn Technology Service Mexico SA De CV	董事	張順來 王瑞斌 許瑞昌	MXN\$17,317,950	42.82%
74	960743	WAEI	Wistron Automotive Electronics (India) Private Limited	董事	沈慶堯 謝友銘 呂若晴	3,850,000股	100.00%
75	960746	AIS	智帆風能股份有限公司	董事 董事 監察人	緯創綠能控股股份有限公司代表人: 黃俊東 丘高玲 宏榮投資股份有限公司代表人: 施振榮 梁麗娟	6,500,000股	86.67%
76	960745	WTKS	緯晶綠能科技(昆山)有限公司	董事 監察人	林建勳 董育寰 黃士軒 梁麗娟	RMB\$6,000,000	100.00%
77	960643	HCL	HERACLES ENTERPRISES LIMITED	董事	沈慶堯	530股	100.00%
78	960645	FPTC	FORMOSA PROSONIC TECHNOLOGY SDN BHD	董事	Shih, Chao Yuan Cheong Hong Yip	15,000,000股	100.00%

捌、特別記載事項

## (6) 各關係企業營運概況

截至民國112年12月31日止

單位：新台幣千元

序號	公司代碼	簡稱	公司名稱	資本額	資產總額	負債總額	淨值	營業收入	營業利益	本期損益 (稅後)	稅後每股盈 餘(元)
0	960286	Wistron	緯創資通股份有限公司	28,997,661	421,779,095	317,554,984	104,224,111	635,223,077	8,284,269	11,471,616	4.08
1	890063	AGI	緯謙科技股份有限公司	215,875	803,600	259,977	543,623	1,778,848	-57,047	-49,484	-2.66
2	900195	WCL	鼎創有限公司	7,326,200	10,474,192	99,088	10,375,104	0	-3,079	1,104,066	NA
3	960003	ISL	翔智科技股份有限公司	24,345	218,253	74,612	143,641	224,397	55,844	45,084	18.52
4	960088	WTX	SMS Infocomm Corporation	353,453	5,665,444	3,530,027	2,135,417	5,557,365	236,830	127,143	26.31
5	960290	COWIN	Cowin Worldwide Corporation	6,567,882	17,462,797	0	17,462,797	0	-120	969,145	3.38
6	960075	AIIH	AII Holding Corporation	13,292,448	7,970,487	18,665	7,951,822	0	-326	186,112	NA
7	960707	WSPH	Wistron InfoComm (Philippines) Corporation	566,121	1,164,472	664,919	499,552	314,014	16,225	12,023	NA
8	960135	WMX	Wistron Mexico S.A. de C.V.	1,791,584	3,662,660	1,243,669	2,418,990	2,272,272	350,667	173,945	1.07
9	960297	WINS	Win Smart Co., Ltd.	1,369,720	23,206,948	0	23,206,948	0	-109	2,109,043	47.32
10	960133	WZS	緯創資通(中山)有限公司	7,191,990	62,078,621	40,967,506	21,111,115	115,823,901	353,573	1,174,899	NA
11	960302	WAKS	緯創資通(昆山)有限公司	983,520	12,770,431	2,374,769	10,395,662	9,518,477	-133,950	24,429	NA
12	960132	WSH	緯創資通(上海)有限公司	35,822	60,555	13,650	46,905	79,427	1,143	316	NA
13	960037	WJP	Wistron K.K.	19,521	1,482,711	1,165,536	317,175	2,059,482	70,312	45,911	7,234.48
14	960377	WSKS	緯騰技術服務(昆山)有限公司	11,065	2,568,995	1,716,900	852,095	5,064,694	63,089	62,953	NA
15	960388	WHK	Wistron Hong Kong Limited	23,604	28,884	59	28,825	27,295	530	673	0.10
16	960731	WOOK	緯視晶光電(昆山)有限公司	3,598,605	5,374,626	1,686,239	3,688,387	9,536,228	-39,189	-37,217	NA
17	960020	WLB	理本投資有限公司	891,420	2,309,180	46,402	2,262,778	0	-347	318,493	3.56
18	960712	WCCZ	Wistron InfoComm(Czech). s.r.o.	178,940	3,662,488	1,015,290	2,647,198	875,019	95,397	136,084	NA
19	960296	WITX	Wistron InfoComm Technology (America) corporation	1,521,383	32,976,503	30,543,030	2,433,473	49,542,418	107,461	70,601	14.14
20	960691	WSSG	SMS InfoComm (Singapore) Pte. Ltd.	4,840,437	4,961,593	5,555,988	-594,395	3,087,509	77,819	-2,950,037	-18.44
21	960126	WLLC	Wistron LLC	3,361,180	4,289,891	2,182	4,287,709	0	-1,793	71,171	6.64
22	960125	WMKS	昆山緯隆供應鏈管理有限公司	751,602	3,784,466	1,706,621	2,077,845	3,105,572	96,640	90,453	NA
23	960601	WVS	WisVision Corporation	281,225	942,468	0	942,468	0	-199	78,285	6.20
24	960602	WOSH	緯晶光電科技(上海)有限公司	119,529	83,429	0	83,429	140,130	5,861	4,936	NA
25	960604	WIN	ICT Service Management Solutions (India) Private Limited	53,028	1,670,845	445,849	1,224,996	905,488	-26,205	-312	-0.02
26	960603	WTZS	緯聯電子科技(中山)有限公司	59,116	1,502,736	561,963	940,773	2,185,732	84,904	78,484	NA
27	960616	WTZ	緯創資通(泰州)有限公司	4,917,600	1,427,891	7,438,817	-6,010,926	1,330,224	-750,863	-456,782	NA
28	960628	WBR	SMS InfoComm Technology Services and Management Solutions Ltd.	235,851	887,697	118,457	769,239	1,113,819	103,217	105,980	NA
29	960629	WTR	SMS InfoComm Technology Services Limited Company	2,289	79,028	9,127	69,901	35,727	2,288	24,054	864.23
30	960636	WGTX	Wistron GreenTech (Texas) Corporation	399,709	668,293	626,711	41,582	382,202	-46,875	-74,969	-5,764.63
31	960637	WGKS	緯潤高新材料(昆山)有限公司	983,520	684,791	666,770	18,021	614,980	314	6,278	NA
32	960720	WMMY	WISTRON TECHNOLOGY (MALAYSIA) SDN.BHD.	1,974,559	45,672,931	39,047,395	6,625,536	91,803,413	1,104,141	981,046	NA
33	960646	WHHK	Wistron Hong Kong Holding Limited	2,524,880	9,542,721	0	9,542,721	0	-260	1,506,371	18.34
34	960642	WCQ	緯創資通(重慶)有限公司	608,553	58,334,187	52,079,671	6,254,516	133,557,362	486,982	1,059,330	NA
35	960649	WSMX	Service Management Solutions Mexico SA DE CV	66,054	395,277	580,094	-184,818	398,283	20,351	13,737	0.40
36	960651	WSCZ	SMS InfoComm (Czech) s.r.o.	333,316	3,115,708	2,410,266	705,442	4,303,293	48,641	22,491	NA
37	960647	WSC	緯創投資(四川)有限公司	2,566,373	9,538,292	836	9,537,455	0	-22	1,506,502	NA
38	960648	WCD	緯創資通(成都)有限公司	2,458,800	57,027,091	47,588,739	9,438,352	187,563,534	939,101	1,500,850	NA

捌、特別記載事項

序號	公司代碼	簡稱	公司名稱	資本額	資產總額	負債總額	淨值	營業收入	營業利益	本期損益 (稅後)	稅後每股盈 餘(元)
39	960900	WYHQ	緯穎科技服務股份有限公司	1,748,408	76,970,182	34,736,130	42,234,052	88,404,462	14,119,002	12,043,655	68.88
40	960930	WYJP	Wiwynn Technology Service Japan, Inc.	4,338	800,665	440,597	360,068	3,519,308	127,667	94,080	313,756.16
41	960910	WYUS	Wiwynn International Corporation	297,825	49,588,031	18,795,798	30,792,233	191,686,171	681,292	351,025	0.31
42	960671	WCHK	WiseCap (Hong Kong) Limited	230,909	1,007,781	0	1,007,781	0	-57,418	210,807	3.61
43	962000	WCHQ	緯聰科技股份有限公司	10,000	84,791	59,173	25,618	283,086	-3,444	-2,503	-2.50
44	960672	WRKS	昆山緯績智能科技有限公司	61,470	9,923	138,438	-128,515	46,099	-84,870	-88,200	NA
45	960950	WYHK	Wiwynn Technology Service Hong Kong Limited	12,294	479,401	190,863	288,537	575,841	16,898	27,369	67.31
46	960960	WYKS	Wiwynn Technology Service KunShan Ltd.	9,325	386,236	266,256	119,980	719,636	18,485	15,881	NA
47	960680	WEHK	WiEdu Hong Kong Limited	465,334	3,035	50,866	-47,831	0	-169	-168	0.01
48	960681	WETW	緯育股份有限公司	131,250	79,372	197,981	-118,609	174,394	-54,463	-56,734	-4.96
49	960690	WITT	Wistron InfoComm Technology (Texas) Corporation	1,829,040	2,411,689	583,928	1,827,761	443,988	21,142	1,749	0.29
50	960695	WMH	緯創生技投資控股股份有限公司	2,800,000	1,496,868	501	1,496,366	0	-583	-403,607	-1.44
51	960698	WDH	緯創數技投資控股股份有限公司	2,050,560	2,290,143	451	2,289,692	231	-530	15,762	0.08
52	960940	WYKR	Wiwynn Korea Ltd.	2,380	312,944	112,123	200,822	1,764,020	32,469	25,870	1,288.07
53	960696	WMT	緯創醫學科技股份有限公司	500,000	576,092	437,895	138,197	761,113	-93,150	-188,516	-3.66
54	960700	WMCQ	重慶緯創醫療科技有限公司	87,884	211,984	260,749	-48,765	79,003	1,588	-7,813	NA
55	960667	WSCQ	緯騰(重慶)信息技術服務有限公司	122,940	4,680,632	4,250,317	430,315	9,722,927	121,588	11,661	NA
56	960970	WYMY	WIWYNN TECHNOLOGY SERVICE MALAYSIA SDN. BHD	3,802,260	4,731,140	1,096,393	3,634,747	3,271,944	-110,483	-130,008	NA
57	960705	WTS	Wistron Technology Service (America) Corporation	10,757	56,498	36,624	19,875	103,925	4,949	1,104	31.08
58	960725	WMMI	Wistron InfoComm Manufacturing (India) Private Limited	5,486,699	34,267,268	32,609,892	1,657,376	54,370,614	-1,938,422	-3,038,859	-4.17
59	960714	WAC	郁創科技股份有限公司	16,000	15,150	226	14,923	66	-282	-151	-0.09
60	960980	WYMX	Wiwynn Mexico, S.A. de C.V.	2,019,471	4,262,535	1,378,320	2,884,215	3,599,895	985,231	616,825	0.57
61	960715	BTA	B Temia Asia Pte Ltd.	344,232	41,761	694	41,067	1,621	-4,726	-101,279	-8.91
62	960719	XTRKS	蔚隆(昆山)汽車電子有限公司	216,215	2,206,577	1,953,657	252,919	2,752,930	-240	-65,910	NA
63	960721	WIMX	Wistron InfoComm Mexico S.A. de C.V.	1,598,486	4,449,195	1,878,326	2,570,869	410,404	24,160	53,197	0.06
64	960727	WMJP	Wistron Medical Technology Japan K. K.	20,134	16,547	774	15,773	6,897	-5,272	-5,162	-1,358.83
65	960722	WVN	Wistron InfoComm (Vietnam) Co., Ltd	2,766,150	6,111,984	3,366,385	2,745,599	1,463,291	142,958	21,424	NA
66	960724	STI	Smartply India Private Limited	19,931	16,545	192	16,353	56	9	9	0.00
67	960702	WIS	緯昌科技股份有限公司	390,830	918,726	450,462	468,264	1,253,768	-77,475	-52,811	-1.35
68	960733	WCCD	成都緯成計算機有限公司	30,735	642,361	629,607	12,754	1,310,207	3,552	5,132	NA
69	960735	WCA	緯成資產管理股份有限公司	2,700,000	2,704,121	463	2,703,658	0	-6,169	6,433	NA
70	960734	WMKL	WISTRON MEDICAL TECHNOLOGY MALAYSIA SDN. BHD.	33,448	35,292	21,610	13,682	12,741	-10,831	-11,699	-2.29
71	960736	KOE	高雄晶傑達光電科技股份有限公司	1,387,830	6,636,486	3,901,369	2,735,117	7,705,338	522,640	486,924	3.51
72	960740	WGEH	緯創綠能控股股份有限公司	280,000	263,420	1,399	262,021	0	-5,925	-18,072	NA
73	960990	WYSMX	Wiwynn Technology Service Mexico SA De CV	73,332	65,538	0	65,538	0	-16	-5,031	-0.13
74	960743	WAEI	Wistron Automotive Electronics (India) Private Limited	14,233	14,897	0	14,897	689	689	689	0.17
75	960746	AIS	智帆風能股份有限公司	75,000	65,442	7,055	58,387	0	-16,258	-15,802	2.11
76	960745	WTKS	緯晶綠能科技(昆山)有限公司	25,946	305,371	267,598	37,772	489,648	16,545	12,043	NA
77	960643	HCL	HERACLES ENTERPRISES LIMITED	106,363	107,355	67	107,288	0	-150	-1,909	-3601.89
78	960645	FPTC	FORMOSA PROSONIC TECHNOLOGY SDN BHD	100,343	107,404	5,374	102,030	0	-3,972	-1,760	-0.12

註：關係企業如為外國公司，相關數字以報告日之兌換率換算為新台幣列示。

捌、特別記載事項

(二) 關係企業合併財務報表：請參閱第137頁至第251頁。

(三) 關係企業報告書：無。

二、最近年度及截至年報刊印日止，私募有價證券辦理情形：無。

三、最近年度及截至年報刊印日止子公司持有或處分本公司股票情形：無。

四、其他必要補充說明事項：無。

玖、最近年度及截至年報刊印日止，如發生證券交易法第三十六條第二項第二款所定對股東權益或證券價格有重大影響之事項，亦應逐項載明

---



最近年度及截至年報刊印日止，如發生證券交易法第三十六條第二項第二款所定對股東權益或證券價格有重大影響之事項，亦應逐項載明：無。

玖、最近年度及截至年報刊印日止，如發生證券交易法第三十六條第二項第二款所定對股東權益或證券價格有重大影響之事項，亦應逐項載明

**謝謝您參加股東常會！  
歡迎您隨時批評指教！**

緯創資通股份有限公司



董事長：林憲銘





**wistron**