

# 緯創資通股份有限公司 104年度年報

本年報查詢網址 <http://mops.twse.com.tw> <http://www.wistron.com.tw>

中華民國 105 年 4 月 30 日 刊印



**一、發言人、代理發言人姓名、職稱、聯絡電話及電子郵件信箱：**

發 言 人：林進財  
職 稱：總財務長  
電 話：(02)6616-9999  
電子郵件信箱：spokesperson@wistron.com  
代 理 發 言 人：石慶堂  
職 稱：會計長  
電 話：(02)6616-9999  
電子郵件信箱：spokesperson@wistron.com

**二、總公司、工廠之地址及電話：**

1. 總公司/工廠  
地 址：新竹科學工業園區新竹市新安路5號  
電 話：(03)577-0707  
2. 內湖辦公區  
地 址：台北市內湖區行善路158號  
電 話：(02)6616-9999  
3. 汐止辦公區  
地 址：新北市汐止區新台五路一段88號21樓  
電 話：(02)6616-9999

**三、股票過戶機構之名稱、地址、電子郵件信箱及電話：**

名 稱：緯創資通股份有限公司股務室  
地 址：台北市內湖區行善路158號  
電子郵件信箱：stock@wistron.com  
電 話：(02)6600-7998

**四、最近年度財務報告簽證會計師姓名、事務所名稱、地址、網址及電話：**

會 計 師 姓 名：陳雅琳、張嘉信  
事 務 所 名 稱：安侯建業聯合會計師事務所  
地 址：台北市信義路五段7號68樓（台北101大樓）  
網 址：<http://www.kpmg.com.tw>  
電 話：(02)8101-6666

**五、海外有價證券掛牌買賣之交易場所名稱及查詢該海外有價證券資訊之方式：**

盧森堡證券交易所 <http://www.bourse.lu>  
倫敦證券交易所 <http://www.LondonStockExchange.com>

**六、公司網址：<http://www.wistron.com.tw>**

# 目 錄

壹、致股東報告書	2
貳、公司簡介	
一、 設立日期	6
二、 公司沿革	6
參、公司治理報告	
一、 組織系統	16
二、 董事、監察人、總經理、副總經理、協理、各部門及分支機構主管資料	18
三、 最近年度支付董事、監察人、總經理及副總經理之酬金	30
四、 公司治理運作情形	36
五、 會計師公費資訊	54
六、 更換會計師資訊	55
七、 公司之董事長、總經理、負責財務或會計事務之經理人，最近一年內曾任職於簽證會計師所屬事務所或其關係企業者，應揭露其姓名、職稱及任職於簽證會計師所屬事務所或其關係企業之期間	55
八、 最近年度及截至年報刊印日止，董事、監察人、經理人及持股比例超過百分之十之股東股權移轉及股權質押變動情形	56
九、 持股比例占前十名之股東，其相互間為關係人或為配偶、二等親以內之親屬關係之資訊	57
十、 公司、公司之董事、監察人、經理人及公司直接或間接控制之事業對同一轉投資事業之持股數，並合併計算綜合持股比例	58
十一、 環境與社會責任管理運作資訊	59
肆、募資情形	
一、 資本及股份	62
二、 公司債辦理情形	69
三、 特別股辦理情形	69
四、 海外存託憑證辦理情形	69
五、 員工認股權憑證辦理情形	70
六、 限制員工權利新股辦理情形	70
七、 併購或受讓他公司股份發行新股辦理情形	74
八、 資金運用計畫執行情形	74

## 伍、營運概況

一、	業務內容	76
二、	市場及產銷概況	112
三、	從業員工分析	120
四、	環保支出資訊	121
五、	勞資關係	122
六、	重要契約	123

## 陸、財務概況

一、	最近五年度簡明資產負債表及綜合損益表，簽證會計師姓名及其查核意見	126
二、	最近五年度財務分析	132
三、	一〇四年度審計委員會查核報告	138
四、	一〇四年度財務報告	139
五、	一〇四年度經會計師查核簽證之公司個體財務報告	225
六、	公司及其關係企業最近年度及截至年報刊印日止，如有發生財務週轉困難情事，應列明其對本公司財務狀況之影響	295

## 柒、財務狀況及財務績效之檢討分析與風險事項

一、	財務狀況	298
二、	財務績效	299
三、	現金流量	300
四、	最近年度重大資本支出對財務業務之影響	300
五、	轉投資分析	300
六、	風險事項	301
七、	其他重要事項	303

## 捌、特別記載事項

一、	關係企業相關資料	306
二、	私募有價證券辦理情形	326
三、	子公司持有或處分本公司股票情形	326
四、	其他必要補充說明事項	326

玖、	最近年度及截至年報刊印日止，如發生證券交易法第三十六條第二項第二款所定對股東權益或證券價格有重大影響之事項，亦應逐項載明	328
----	--	-----

# 壹、致股東報告書

---

各位股東女士先生：

去年對緯創而言是相對艱辛的一年，資訊產業環境持續面臨筆記型電腦、液晶電視等產業需求衰退的衝擊，整體資訊與通信科技產業環境沒有顯著成長。但在同仁、協力廠商與夥伴們努力下，緯創營運仍逐步穩定。整體營收較前一年呈現約5%的成長，但營業利益及稅後淨利均呈現衰退。衰退主因在於去年筆電市場需求不佳，智慧手持式裝置營收貢獻無法及時跟上，以及新事業的擴展尚未顯現等，拖累整體表現。

謹代表緯創經營團隊表達我們最深的歉意，並期盼各位股東持續地給予支持與指教，大家持續的支持是我們不斷追求進步的動力，在此，致上我們最誠摯的感謝！

### 去(104)年財務及營運表現

104年，緯創的全年合併營收達新台幣6,233億元，合併營業利益為新台幣24億元，合併稅前盈餘為新台幣24億元，合併稅後淨利達新台幣13億元，每股盈餘為新台幣0.55元。

整體營收較前一年呈現約5%的成長，但營業利益及稅後淨利卻呈現大幅減少。營業利益衰退主因在於去年筆記型電腦及液晶電視需求不佳導致整體產能利用率偏低、智慧手持式裝置營收貢獻無法及時跟上、部分新事業和新產品線投資回收成果不如預期等。整體營業費用則略為減少，但仍維持適當比例費用於新事業及新產品線的開發，積極投入產品創新與產業轉型，以因應產業的競爭。

在各產品表現面，以伺服器、網路電話與網路儲存成長比較突出，筆記型電腦與智慧型手機表現較弱，其他產品則為持平或略有增減。在整體市場成長率及客戶組合方面，智慧終端裝置及雲端服務(如伺服器，網路儲存等)的市場持續成長，然而傳統消費性產品(如筆記型電腦、平板電腦、液晶電視等產業)的市場則呈現需求下滑。同時，為因應部分新事業及新產品線投資回收成果不如預期，進而調整營運管理方向、整併組織、變更人事，加強對投資回收的預估以及虧損時的處理措施，達到經營績效提升。

去(104)年緯創也持續發行了「企業永續與社會責任報告書」，藉由永續、創新和人文的主軸，以揭露企業在「經濟」、「環境」與「社會」三大面向的參與及關懷。

### 今(105)年業務及營運重點

今年我們主要的營運重點是

(1) 強化核心事業(包括個人電腦、伺服器、智慧型手機等)的競爭力。主要是調整現有的客戶與產品組合以提升毛利率，以及透過不斷地推動產品設計簡單化、生產製造自動化、庫存管理及時化、及杜絕產能浪費以提升內部營運效能。

(2) 加快技術服務事業(顯示器元件、綠資源回收、售後服務、醫療服務和教育科技服務等)的成長與獲利。緯創雖然布局的早，也已經投資了三、四年，但是轉型其實是比想像中的慢，而且分別有不同困難與挑戰。但是在大数据和物聯網風潮帶動各式各樣的應用及服務下，對我們來講這是一條必須要走的路。

此外，今年持續強調創新與執行力的貫徹為主要方向。在創新方面，我們致力建構一個更有利於創新的環境，鼓勵同仁把好的創意提到一個公司的創意平台，然後用公司的資源來支持創意的持續，包括財務的資源、人力的資源、工程技術的資源等。在執行力方面，當責為首要，我們也繼續在研發和生產費用積極設定目標與執行改善計劃，來達成改善與獲利目標。

關於業務及產品之經營方針，為因應智慧終端市場持續成長及傳統消費性產品(如筆記型電腦、液晶電視等產業)的市場成長趨緩，緯創將持續調整客戶、產品組合，並透過組織架構調整，優化資源利用以提升競爭力並加快轉型腳步。我們將持續擴展投資其他具有更高價值的市場/業務及技術/產品組合，包括智慧型裝置、雲端服務開發、網路儲存、工業應用電腦...等產品，以分散產業與客戶風險。

資訊產業競爭從未減緩過，整體經濟環境捉摸不定，唯有訓練組織更敏捷因應變化，並用創新、智慧迎接未來挑戰。因此緯創今年強調「Think Great、Act Smart」(意即：篤思、睿行)，並以此宗旨作為今年集團的核心態度，提升業績。

## 前景與展望

展望未來，總體經營環境在全球景氣復甦不確定下，除了物聯網、智慧終端裝置及雲端服務等產業持續成長外，傳統資訊產業預期將呈現成長遲緩或衰退；在未來公司發展策略上，緯創在轉型為全方位技術服務提供者(Technology Service Provider, TSP)的同時，也將持續推展：

(1) 創造產品的高附加價值，以滿足最終客戶需求的價值鏈：藉由了解與預測終端使用者的需求，客戶需求的概念得以轉化成更精準的技術規格；藉由雲端發展，透過軟體服務平台緊密結合電腦、智慧型裝置等硬體設備和雲端數據系統，提供更便利、合適的產品與服務。

(2) 強化投資策略，進行產品垂直整合佔有關鍵的位置，得到更大的成長動能：面對網路時代快速變化打破過去的慣性，積極地讓6 sigma在緯創生根，重新定義數據整體的蒐集、分析與運用，透過大數據(Big Data)的應用，提供製造和研發及時、有效且具前瞻性的資訊，做更好的決策判斷，快速地修正營運方向，降低過時的設備、製程或技術的投資風險。

緯創以客尊、誠信、創新、卓越為主要公司文化。並秉持「利他」的企業哲學與「謙虛」的人生態度，致力於追求企業永續與善盡社會責任。企業社會責任是企業承諾成為永續經營的有機體，在「利他」理念的要求下，公司經營哲學、策略、組織的規劃、人才的發展與培育等皆應考慮可持續性，才能有效地產生合理的利潤，做為永續經營的基礎。

緯創以成為全球技術服務的領導者為願景，除了持續深化設計、製造和服務的品質外，我們也將秉持創新性技術服務，為全球各地的客戶提供優質創新的資通訊產品和平台服務，讓我們的客戶能肯定緯創所提供的價值，我們相信此策略將為我們的股東創造長期性的利益。在此，謹代表緯創全體員工，再次感謝各位股東對緯創的長期支持。

敬祝

身體健康，萬事如意！

董事長



## 貳、公司簡介

---



## 一、設立日期：中華民國九十年五月三十日

## 二、公司沿革：

- 民國90年05月 • 創立緯創資通股份有限公司，實收資本額新台幣10,000仟元整。
- 民國90年08月 • 增資至新台幣 1,000,000仟元。
- 民國90年11月 • 昆山廠登記設立完成。
- 民國90年12月 • 園區工廠登記設立完成。
- 民國91年02月 • 宏電分割讓與基準日。
- 民國91年04月 • 增資至新台幣5,000,000仟元用以概括承受宏電公司研製服務相關營業資產、負債、相關權利義務以及相關法律關係暨地位(含新竹廠、中國中山廠、蘇比克灣廠、墨西哥廠及匈牙利廠)。
- 發行員工認股權憑證72,000仟單位。
- 民國91年06月 • 與台北關稅局簽訂策略聯盟協定，建立策略合作夥伴關係。
- 民國91年07月 • 現金增資參億股，以每股溢價22.5元，募集新台幣6,750,000仟元，實收資本額增至新台幣8,000,000仟元。
- 昆山廠通過 ISO 9001: 2000 認證。
- 民國91年12月 • 宏碁(股)公司順利完成釋股，宏碁集團對緯創資通(股)公司持股由79%降至49%。
- J1及AJ兩款筆記型電腦獲經濟部工業局通過設計優良產品評鑑，並獲頒「Good Design Product Mark」殊榮。
- J1及AJ兩款筆記型電腦入圍「國家產品形象獎」，並獲經濟部頒授「台灣精品標誌」。
- 通過經濟部在台設立企業營運總部。
- 民國92年02月 • 中山廠通過 ISO 9001: 2000 認證。
- 民國92年03月 • 辦理員工認股權憑證轉換股份99,620仟元，實收資本額達新台幣8,099,620仟元。
- 民國92年04月 • 中山廠通過 TL 9000 R3.0 認證。
- 台北總部、新竹廠通過 SONY OEM Green Partner 版本認證。
- 民國92年05月 • 獲經濟部通過在台設立創新研發中心。
- 民國92年08月 • 辦理員工認股權憑證轉換股份18,350仟元，實收資本額達新台幣8,117,970仟元。
- 於臺灣證券交易所正式掛牌上市，成為國內企業併購法通過後，第一家簡易上市成功的高科技公司。
- 昆山廠獲得 ISO 14001:1996 認證。
- 民國92年10月 • J2及B2i兩款筆記型電腦、K3D多媒體筆記型電腦、W3D可移動性電腦、SP200智慧型個人通訊數位助理及可攜式迷你重低音揚聲器Kuofer獲經濟部工業局通過設計優良產品評鑑，並獲頒「Good Design Product Mark」殊榮。
- 民國92年11月 • 台北總部及新竹廠通過OHSAS 18001:1999認證。
- 辦理盈餘轉增資及員工認股權憑證轉換股份591,281仟元，實收資本額達新台幣8,709,251仟元。

- 民國92年12月 • 經濟部投資審議委員會核准本公司經由第三地區投資事業間接在大陸地區投資設立緯智資通(昆山)有限公司。
- 民國93年01月 • 昆山廠通過OHSAS 18001:1999認證。
- 民國93年02月 • 發行第一次海外無擔保轉換公司債美金120,000仟元。  
• 經濟部投資審議委員會核准本公司經由第三地區投資事業間接在大陸地區投資設立緯立精密模具(昆山)有限公司。
- 民國93年04月 • 辦理員工認股權憑證轉換股份114,740仟元，實收資本額達新台幣8,823,991仟元。
- 民國93年05月 • 天下雜誌及商業周刊1000大製造業-92年營收排名第17大公司。  
• 經濟部投資審議委員會核准本公司經由第三地區投資事業間接在大陸地區投資設立緯新資通(昆山)有限公司。
- 民國93年06月 • 中山廠通過 ISO 14001:1996認證及OHSAS 18001:1999認證。
- 民國93年07月 • 昆山廠通過 ISO 9001:2000/TL9000 R3.0認證。
- 民國93年08月 • 經濟部投資審議委員會核准本公司經由第三地區投資事業間接在大陸地區投資設立緯騰技術服務(昆山)有限公司。
- 民國93年09月 • 辦理盈餘轉增資及員工認股權憑證轉換股份665,919仟元，實收資本額達新台幣9,489,910仟元。
- 民國93年11月 • 經濟部投資審議委員會核准本公司經由第三地區投資事業間接在大陸地區投資之緯立精密模具(昆山)有限公司變更為緯立資訊配件(昆山)有限公司。
- 民國94年01月 • 辦理員工認股權憑證轉換股份3,230仟元，實收資本額達新台幣9,493,140仟元。
- 民國94年04月 • 天下雜誌及商業周刊1000大製造業—93年營收排名第16大公司。  
• 中華徵信Top5000(不分產業)—93年營收排名第31大公司。  
• 辦理員工認股權憑證轉換股份14,270仟元，實收資本額達新台幣9,507,410仟元。
- 民國94年06月 • 辦理員工認股權憑證轉換股份76,500仟元，實收資本額達新台幣9,583,910仟元。
- 民國94年09月 • 發行海外存託憑證2,500,000仟元(其中1,500,000仟元為本公司以現金增資發行新股參與，另1,000,000仟元為大股東宏碁(股)公司以已發行股份參與)。
- 民國94年10月 • 辦理ECB轉換普通股217,928仟元暨員工認股權憑證轉換股份103,850仟元，實收資本額達新台幣11,405,689仟元。  
• 經濟部投資審議委員會核准本公司經由第三地區投資事業間接在大陸地區投資設立緯創資通電腦技術服務(上海)有限公司。
- 民國94年12月 • 菲律賓廠通過 TL 9000 R3.0 認證。
- 民國95年01月 • 辦理ECB轉換普通股333,703仟元暨員工認股權憑證轉換股份43,350仟元，實收資本額達新台幣11,782,742仟元。
- 民國95年04月 • 辦理ECB轉換普通股170,238仟元暨員工認股權憑證轉換股份1,064仟元，實收資本額達新台幣11,963,621仟元。  
• 昆山廠通過 ISO 14001:2004 認證。
- 民國95年05月 • 商業周刊2005年1000大製造業排名第14名。  
• 天下雜誌1000大製造業—94年營收排名第17名。  
• 中山廠、菲律賓廠、台北總部與新竹廠通過 ISO 14001:2004認證。

- 民國95年06月
  - 2006美國商業周刊「世界科技100強」排名第18名。
  - 數位時代獲BusinessWeek授權合作之「台灣科技100強」，緯創排名第7名。
- 民國95年08月
  - 辦理盈餘轉增資759,947仟元，實收資本額達新台幣12,723,568仟元。
- 民國95年09月
  - 昆山廠通過 IECQ QC 080000:2005 認證。
- 民國96年01月
  - 中山廠通過 IECQ QC 080000:2005 認證。
  - 捷克廠登記設立完成。
- 民國96年03月
  - 台北總部、新竹廠及菲律賓廠通過 IECQ QC 080000:2005 認證。
  - 榮獲亞元雜誌 (AsiaMoney) 評選為「台灣最佳公司治理企業」殊榮。
- 民國96年05月
  - 天下雜誌1000大製造業-95年營收排名第16名。
- 民國96年07月
  - 經濟部投資審議委員會核准本公司經由受讓晶實股份有限公司持有之第三地區投資事業100%股權，間接持有其大陸地區投資事業緯視晶(上海)光電貿易有限公司及緯視晶光電(昆山)有限公司100%股權。
  - 2007美國商業周刊「世界科技100強」排名第28名。
  - 數位時代獲BusinessWeek授權合作之「台灣科技100強」，緯創排名第28名。
- 民國96年08月
  - 辦理盈餘轉增資1,095,692仟元，實收資本額達新台幣13,819,261仟元。
  - 經濟部投資審議委員會核准本公司經由第三地區投資事業間接在大陸地區投資設立德益電器有限公司。
- 民國96年09月
  - 榮登富比世雜誌(Forbes Asia) — 「亞太50家最佳上市企業 (The Asian Fab 50)」。
  - 台北總部、新竹廠及菲律賓廠通過 TL 9000 R4.0 認證。
- 民國97年02月
  - 捷克廠通過 ISO 9001:2000認證。
- 民國97年03月
  - 榮登日本東洋經濟週刊(Toyo Keizai) — 「2007亞太100大最快成長企業」台灣地區排名第8名、亞太地區排名第63名及電腦產業第5名的殊榮。
- 民國97年04月
  - 經濟部投資審議委員會核准本公司經由第三地區投資事業間接持有大陸地區投資事業常熟浦元電子有限公司股權。
- 民國97年05月
  - 天下雜誌1000大製造業—96年營收排名第14名。
  - 2008美國商業周刊「世界科技100強」排名第40名。
  - 數位時代獲BusinessWeek授權合作之「台灣科技100強」，緯創排名第11名。
  - 經濟部投資審議委員會核准本公司經由第三地區投資事業間接在大陸地區投資設立昆山緯隆電腦技術服務有限公司。
  - 經濟部投資審議委員會核准本公司經由第三地區投資事業間接在大陸地區投資設立緯晶光電科技(上海)有限公司。
- 民國97年07月
  - 辦理私募方式現金增資240,000仟元，實收資本額達新台幣14,059,261仟元
- 民國97年08月
  - 經濟部投資審議委員會核准本公司經由第三地區投資事業間接在大陸地區投資設立緯聯電子科技(中山)有限公司。
- 民國97年09月
  - 辦理盈餘轉增資1,107,106仟元，實收資本額達新台幣15,166,367仟元。
  - 榮登富比世雜誌(Forbes Asia) — 「亞太50家最佳上市企業 (The Asian Fab 50)」。

- 民國97年12月
- 經濟部投資審議委員會核准本公司經由第三地區投資事業間接持有大陸地區投資事業協昱電子科技(中山)有限公司股權。
- 民國98年02月
- 捷克廠通過 OHSAS 18001:2007 認證。
- 民國98年05月
- 天下雜誌1000大製造業—97年營收排名第7名。
- 民國98年06月
- 現金增資發行新股150,000仟股，參與發行海外存託憑證15,000,000單位，以每單位發行價格美金14.9元，募集美金223,500仟元，實收資本額達新台幣16,666,367仟元。
  - 2009美國商業周刊「世界科技100強」排名第8名。
  - 數位時代獲BusinessWeek授權合作之「台灣科技100強」，緯創排名第1名。
- 民國98年08月
- 辦理盈餘轉增資1,839,791仟元，實收資本額達新台幣18,506,158仟元。
  - 捷克廠通過 ISO 14001:2004 認證。
  - 墨西哥廠通過 OHSAS 18001:2007 認證。
- 民國98年09月
- 中山廠通過 ISO9001: 2008 認證。
- 民國98年10月
- 經濟部投資審議委員會核准本公司經由第三地區投資事業間接在大陸地區投資設立緯創資通(泰州)有限公司。
  - 榮登富比世雜誌(Forbes Asia) — 「亞太50家最佳上市企業(The Asian Fab 50)」。
- 民國98年11月
- 經濟部投資審議委員會核准本公司經由第三地區投資事業間接在大陸地區投資設立緯立資訊配件(泰州)有限公司。
- 民國98年12月
- 經濟部投資審議委員會核准本公司經由第三地區投資事業間接在大陸地區投資設立緯成科技(泰州)有限公司。
  - 中山廠通過 TL 9000 R5.0 認證。
- 民國99年02月
- 辦理員工認股權憑證轉換股份136,530仟元，實收資本額達新台幣18,642,688仟元。
- 民國99年03月
- 榮登遠見雜誌「CSR 65強企業」。
- 民國99年04月
- 辦理員工認股權憑證轉換股份55,250仟元，實收資本額達新台幣18,697,938仟元。
- 民國99年05月
- 台北總部、新竹廠通過 ISO 13485:2003 認證。
  - 榮登富比世雜誌(Forbes Asia)—「全球2000大企業」及「全球高績效成長企業」。
  - 天下雜誌1000大製造業—98年營收排名第6名。
  - 辦理員工認股權憑證轉換股份4,760仟元，實收資本額達新台幣18,702,698仟元。
- 民國99年06月
- 數位時代獲BusinessWeek授權合作之「台灣科技100強」，緯創排名第6名。
- 民國99年07月
- 榮獲天下雜誌「2010天下企業公民獎」大型企業第10名。
  - 經濟部投資審議委員會核准本公司經由第三地區投資事業間接持有大陸地區投資事業赫得納米科技(昆山)有限公司股權。
  - 經濟部投資審議委員會核准本公司經由第三地區投資事業間接在大陸地區投資設立緯潤高新材料(昆山)有限公司。
- 民國99年08月
- 辦理盈餘轉增資935,135仟元，實收資本額達新台幣19,637,833仟元。

- 民國99年09月
  - 辦理員工認股權憑證轉換股份3,500仟元，實收資本額達新台幣19,641,333仟元。
  - 經濟部投資審議委員會核准本公司經由第三地區投資事業間接在大陸地區投資設立中山友智光電有限公司。
- 民國99年10月
  - 為積極實踐企業社會責任，並為人文及自然環境之永續發展貢獻心力，成立「財團法人緯創人文基金會」。
  - 經濟部投資審議委員會核准本公司經由第三地區投資事業間接持有大陸地區投資事業中山茂林光電科技有限公司股權。
- 民國99年11月
  - 台北總部、新竹廠通過 TL 9000 R5.0/ ISO9001: 2008 認證。
  - 墨西哥廠通過 ISO9001: 2008 認證。
  - 辦理員工認股權憑證轉換股份8,740仟元，實收資本額達新台幣19,650,073仟元。
  - 經濟部投資審議委員會核准本公司經由第三地區投資事業間接在大陸地區投資設立信息超級網格科技(北京)有限公司。
- 民國99年12月
  - 經濟部投資審議委員會核准本公司經由第三地區投資事業間接持有大陸地區投資事業中山市樺貿貿易有限公司股權。
- 民國100年02月
  - 成立內湖總部
- 民國100年03月
  - 經濟部投資審議委員會核准本公司經由第三地區投資事業間接在大陸地區投資設立緯創控股(四川)有限公司、緯創資通(成都)有限公司。
  - 辦理員工認股權憑證轉換股份205,720仟元，實收資本額達新台幣19,855,793仟元。
- 民國100年04月
  - 榮登富比士(Forbes)雜誌「全球2000大企業」。
- 民國100年05月
  - 天下雜誌1000大製造業—99年營收排名第6名。
  - 辦理員工認股權憑證轉換股份5,730仟元，實收資本額達新台幣19,861,523仟元。
  - 投資新設馬來西亞公司WISTRON TECHNOLOGY (MALAYSIA) SDN. BHD.。
- 民國100年06月
  - 榮獲數位時代「2011科技百強—亞洲台灣雙榜榮耀」。
  - 經濟部投資審議委員會核准本公司經由第三地區投資事業間接在大陸地區投資設立緯創資通(重慶)有限公司。
- 民國100年07月
  - 榮登財星雜誌(Fortune)2011年全球500大企業。
- 民國100年08月
  - 榮獲「2011天下企業公民獎—大型企業第8名」。
- 民國100年09月
  - 中山廠光電園區通過 ISO9001: 2008認證。
  - 經濟部投資審議委員會核准本公司經由第三地區投資事業間接在大陸地區投資設立緯創緯穎技術服務(北京)有限公司。
  - 辦理盈餘轉增資984,339仟元暨員工認股權憑證轉換股份2,950仟元，實收資本額達新台幣20,848,812仟元。
- 民國100年10月
  - 墨西哥廠通過 ISO14001:2004認證。
  - 重慶廠通過 ISO9001: 2008 / ISO14001:2004認證。
- 民國100年11月
  - 中山廠光電園區通過 ISO14001:2004 / OHSAS18001:2007認證。
  - 榮獲台灣證券交易所頒發「2011上市公司企業社會責任報告書揭露優良獎」。

- 民國100年12月
- 榮獲經濟部工業局頒發「2011台灣創新企業百強」獎。
  - 投資新設哥倫比亞公司SERVICE MANAGEMENT SOLUTIONS COLOMBIA SAS。
- 民國101年01月
- 辦理員工認股權憑證轉換股份1,160仟元，實收資本額達新台幣20,849,972仟元。
- 民國101年04月
- 榮登富比士(Forbes)雜誌「全球2000大企業」。
  - 辦理ECB轉換普通股2,431仟元暨員工認股權憑證轉換股份79,330仟元，實收資本額達新台幣20,931,733仟元。
- 民國101年05月
- 天下雜誌1000大製造業—100年營收排名第6名。
  - 墨西哥廠通過TL9000 R5.0認證。
  - 辦理員工認股權憑證轉換股份8,420仟元，實收資本額達新台幣20,940,153仟元。
  - 台北總部、新竹廠通過ISO14001:2004 / OHSAS18001:2007重新認證。
- 民國101年06月
- 榮獲數位時代「2012科技百強—亞洲台灣雙榜榮耀」。
- 民國101年07月
- 榮登財星雜誌(Fortune)2012年全球500大企業。
  - 成都廠通過ISO9001:2008 / ISO14001:2004認證。
  - 經濟部投資審議委員會核准本公司經由第三地區投資事業間接在大陸地區投資設立緯創資通(青島)有限公司。
- 民國101年08月
- 榮獲「2012天下企業公民獎—大型企業第17名」。
  - 辦理盈餘轉增資1,039,279仟元，實收資本額達新台幣21,979,432仟元。
  - 昆山廠通過OHSAS18001:2007重新認證。
- 民國101年10月
- 重慶廠通過OHSAS18001:2007認證。
- 民國101年11月
- 墨西哥廠通過OHSAS18001:2007認證。
  - 泰州廠通過ISO9001:2008認證。
  - 昆山廠與台北相關單位通過ISO16949:2009認證。
- 民國102年02月
- 泰州廠通過ISO14001:2004認證。
- 民國102年03月
- 經濟部投資審議委員會核准本公司經由第三地區投資事業間接在大陸地區投資設立昆山緯聰數碼科技有限公司。
- 民國102年04月
- 辦理員工認股權憑證轉換股份260仟元，實收資本額達新台幣21,979,692仟元。
  - 榮登富比士(Forbes)雜誌「全球2000大企業」。
  - 台北總部、新竹廠通過ISO 50001:2011 認證。
  - 台北總部、新竹廠取得ISO 14064-1:2006 溫室氣體查證聲明書。
  - 中山廠取得ISO 14064-1:2006 溫室氣體查證聲明書。
  - 昆山廠取得ISO 14064-1:2006 溫室氣體查證聲明書。
- 民國102年05月
- 天下雜誌1000大製造業—101年營收排名第7名
- 民國102年06月
- 墨西哥廠取得ISO 14064-1:2006 溫室氣體查證聲明書。
  - 捷克廠取得ISO 14064-1:2006 溫室氣體查證聲明書。
- 民國102年07月
- 榮獲經濟部頒發金質獎—「重點產業新興市場貢獻獎」。
  - 昆山廠通過IECQ QC 080000:2012 認證。

- 民國102年08月
- 榮獲「2013天下企業公民獎—大型企業第17名」。
  - 成都廠通過OHSAS18001:2007 認證。
  - 經濟部投資審議委員會核准本公司經由第三地區投資事業間接在大陸地區投資設立緯績(昆山)有限公司。
  - 辦理盈餘轉增資1,326,291仟元暨庫藏股減資154,580仟元，實收資本額達新台幣23,151,403仟元。
- 民國102年09月
- 中山廠通過IECQ QC 080000:2012 認證。
  - 辦理限制員工權利新股627,950仟元，實收資本額達新台幣23,779,353仟元。
- 民國102年11月
- 辦理員工認股權憑證轉換股份2,250仟元，實收資本額達新台幣23,781,603仟元。
- 民國103年01月
- 泰州廠通過IECQ QC 080000:2012 認證。
  - 台北總部、新竹廠取得醫療器材 GMP 認證。
  - 昆山光電廠通過IECQ QC 080000:2012認證。
- 民國103年02月
- 台北總部、新竹廠通過IECQ QC 080000:2012 認證。
  - 德州廠通過 ISO9001:2008認證。
  - 德州廠通過 ISO14001:2004認證。
- 民國103年03月
- 中山廠通過 TL9000-H R5.0/R5.0 / ISO9001:2008重新認證。
  - 捷克廠通過 ISO9001:2008重新認證。
  - 捷克廠通過 ISO14001:2004重新認證。
  - 捷克廠通過OHSAS18001:2007重新認證。
  - 德州廠通過OHSAS18001:2007認證。
- 民國103年04月
- 榮登富比士(Forbes)雜誌「全球2000大企業」。
- 民國103年05月
- 天下雜誌1000大製造業—102年營收排名第7名。
- 民國103年06月
- 台北總部、新竹廠取得 ISO 14064-1:2006 溫室氣體查證聲明書。
  - 中山廠取得 ISO 14064-1:2006 溫室氣體查證聲明書。
  - 昆山廠取得 ISO 14064-1:2006 溫室氣體查證聲明書。
  - 成都廠取得 ISO 14064-1:2006 溫室氣體查證聲明書。
  - 重慶廠取得 ISO 14064-1:2006 溫室氣體查證聲明書。
  - 捷克廠取得 ISO 14064-1:2006 溫室氣體查證聲明書。
  - 墨西哥廠取得 ISO 14064-1:2006 溫室氣體查證聲明書。
- 民國103年07月
- 泰州廠通過 ISO14001:2004認證。
- 民國103年08月
- 昆山廠通過 ISO9001:2008重新認證。
  - 榮獲「2014天下企業公民獎-大型企業第25名」。
  - 辦理盈餘轉增資725,711仟元、員工認股權憑證轉換股份60仟元暨註銷限制員工權利新股31,380仟元，實收資本額達新台幣24,475,994仟元。
- 民國103年09月
- 重慶廠通過IECQ QC 080000:2012 認證。
- 民國103年10月
- 中山廠通過 TL9000-H R5.5/R5.0/ ISO9001:2008重新認證。
  - 獲選亞洲百大永續企業(2014 Channel News Asia Sustainability Ranking)前20名。
- 民國103年11月
- 辦理員工認股權憑證轉換股份206,680仟元，實收資本額達新台幣24,682,674仟元。

- 民國104年01月
- 德州廠通過 TL9000-V R5.5/R5.0/ ISO9001:2008認證。
  - 台北總部、新竹廠取得TL9000-H R5.5/R5.0/ ISO9001:2008轉版驗證。
  - 菲律賓廠通過ISO9001:2008重新驗證。
- 民國104年03月
- 昆山廠通過ISO/TS16949:2009重新驗證。
  - 泰州廠通過ISO/TS16949:2009初次驗證。
- 民國104年04月
- 經濟部投資審議委員會核准本公司經由第三地區投資事業間接在大陸地區投資設立上海緯育信息技術服務有限公司。
  - 榮登富比士(Forbes)雜誌「全球2000大企業」。
- 民國104年05月
- 台北總部、新竹廠通過ISO14001:2004重新驗證。
  - 墨西哥廠通過ISO9001:2008重新驗證。
  - 天下雜誌1000大製造業—103年營收排名第8名。
- 民國104年06月
- 台北總部、新竹廠取得ISO14064-1:2006溫室氣體查證聲明書。
  - 中山廠取得ISO14064-1:2006溫室氣體查證聲明書。
  - 昆山廠取得ISO14064-1:2006溫室氣體查證聲明書。
  - 成都廠取得ISO14064-1:2006溫室氣體查證聲明書。
  - 重慶廠取得ISO14064-1:2006溫室氣體查證聲明書。
  - 捷克廠取得ISO14064-1:2006溫室氣體查證聲明書。
  - 墨西哥廠取得ISO14064-1:2006溫室氣體查證聲明書。
- 民國104年07月
- 成都廠通過ISO9001:2008重新驗證。
  - 成都廠通過ISO14001:2004重新驗證。
  - 墨西哥廠取得TL9000-H R5.5/R5.0轉版驗證。
  - 墨西哥廠通過IECQ QC080000:2012初次驗證。
- 民國104年08月
- 台北總部、新竹廠通過ISO13485:2003擴大驗證。
  - 昆山廠通過IECQ QC080000:2012重新驗證。
  - 榮獲「2015天下企業公民獎—大型企業第27名」。
  - 辦理盈餘轉增資1,071,160仟元暨註銷收回限制員工權利新股199,010仟元，實收資本額達新台幣25,554,824仟元。
- 民國104年10月
- 昆山廠通過ISO14001:2004重新驗證。
  - 重慶廠通過OHSAS18001:2007重新驗證。
  - 中山廠通過IECQ QC 080000:2012重新驗證。
  - 中山廠通過ISO14001:2004重新驗證。
  - 中山廠通過OHSAS18001:2007重新驗證。
  - 獲選亞洲百大永續企業(2015 Channel News Asia Sustainability Ranking)第24名。
- 民國104年11月
- 台北總部、新竹廠通過OHSAS18001:2007重新驗證。
  - 墨西哥廠通過OHSAS18001:2007初次驗證。
- 民國104年12月
- 昆山廠通過OHSAS18001:2007重新驗證。
  - 中山廠取得TL9000-H R5.5/R5.0/ ISO9001:2008轉版驗證。
- 民國105年01月
- 中山廠通過 ISO13485:2003初次驗證。

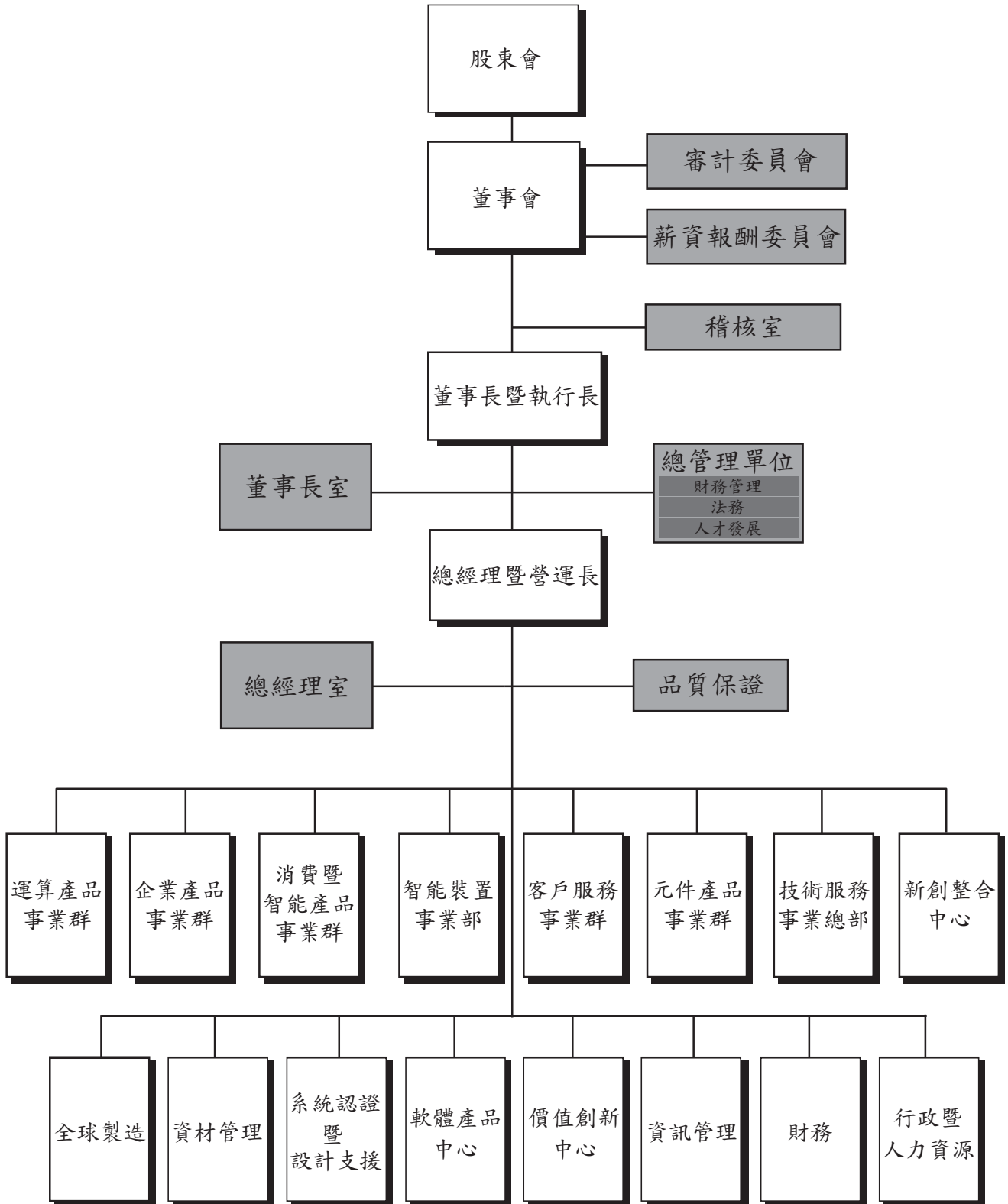


# 參、公司治理報告

---

一、組織系統

(一)組織系統圖



## (二)各主要部門所營業務

部 門	職 掌 業 務
稽核室	1.協助經理人確認所設計之內部控制制度，其設計是否有效，執行是否落實，據以協助改善組織營運以提升整體價值。 2.協助組織及經理人，透過有系統及有紀律之方法，評估及改善風險管理、內部控制及公司治理，以達成組織目標。 3.協助審計委員會監督經理人執行內部控制制度及公司治理。
董事長室	襄助董事長對本公司及轉投資公司之對外投資、經營績效實施評估及分析並提出改善建議，以協助達成公司之營運目標。
財務管理	1.統籌公司資金收付、融資調度及外匯避險以支應營運需求。 2.負責資金管理運作相關業務事宜。 3.統籌及建立本集團資金運作體系。
法務	1.負責綜理各項合約之擬訂、審核及提供與業務有關之法務諮詢服務。 2.統籌本公司國內外之專利著作權商標、技術授權等智慧財產相關業務。
人才發展	負責本公司全球人力資源之策略、人才培養及發展等相關事宜。
總經理室	襄助總經理對本公司有關經營績效評估及分析並提出改善建議，以協助達成公司之營運目標。
品質保證	負責本公司產品之品質保證及品質提昇相關事宜。
運算產品事業群	負責個人電腦、工業電腦及顯示產品之研展、產品管理、製造及行銷事宜。
企業產品事業群	負責高階伺服器及儲存暨通訊等產品之研展、產品管理、製造及行銷事宜。
消費暨智能產品事業群	負責智慧型產品(智能聯網裝置, 智能手機, 移動應用裝置)及聯網音頻產品之研展、產品管理、製造及行銷事宜。
智能裝置事業部	負責智慧型裝置產品之研展、產品管理、製造及行銷事宜。
客戶服務事業群	負責客戶服務、提昇服務品質與提供相關技術支援事宜。
元件產品事業群	負責光學元件產品之研展、產品管理、製造與行銷事宜；以及電子廢棄物的回收、拆解、精煉等相關業務。
技術服務事業總部	負責整合公司技術以及產品研發，提供特定客戶加值服務之平台。
新創整合中心	負責整合公司技術以及產品研發，提供新創客戶產品樣機、量產及行銷服務之平台。
全球製造	負責全球各項產品之生產、製造廠之產能調配及製造效率提高等事宜。
資材管理	負責全球資材之規劃、供應商資源管理等事宜。
系統認證暨設計支援	負責相關產品之規格認證暨設計支援等事宜。
軟體產品中心	負責相關產品系統應用軟體之開發設計。
價值創新中心	負責本公司創新性產品與技術之開發與導入。
資訊管理	負責資訊系統策略、全球架構之擬定、設計及管理。
財務	負責管理財務、會計、稅務作業及營利事業單位內部管理評估報表。
行政暨人力資源	負責本公司人力資源、員工溝通、教育訓練及總務等相關事宜。

## 二、董事、監察人、總經理、副總經理、協理、各部門及分支機構主管資料：

## (一)董事資料(105.04.17)

職稱	國籍 或註冊地	姓名	選任 日期	任期	初次選任 日期	選任時持有股份		現在持有股份		配偶、未成年子女 現在持有股份	
						股數	持股比率 (%)	股數	持股比率 (%)	股數	持股比率 (%)
董事長暨 執行長	中華民國	林憲銘	104.06.26	3年	90.05.23	28,064,521	1.14	30,507,109	1.19	1,415	0
董事	中華民國	施振榮	104.06.26	3年	95.06.08	2,565,422	0.10	2,644,302	0.10	355,705	0.01
董事	中華民國	謝宏波	104.06.26	3年	94.06.09	998,043	0.04	1,028,730	0.04	12,160	0
董事暨總 經理兼營 運長	中華民國	黃柏濤	104.06.26	3年	95.06.08	2,740,810	0.11	4,040,760	0.16	163,993	0.01
獨立董事	中華民國	宣明智	104.06.26	3年	91.06.07	0	0	0	0	432,958	0.02
獨立董事	中華民國	蔡國智	104.06.26	3年	91.06.07	0	0	0	0	0	0

	利用他人名義持有股份		主要經(學)歷	目前兼任本公司及其他公司之職務	具配偶或二等親以內關係之其他主管、董事或監察人		
	股數	持股比例(%)			職稱	姓名	關係
	0	0	交通大學電子計算機與控制工程學士 宏碁電腦(股)公司總經理	緯創資通(股)公司董事長暨執行長 緯創軟體(股)公司董事長 全景軟體(股)公司董事長 遊戲橘子數位科技(股)公司董事 台灣典範半導體(股)公司獨立董事 新日光能源科技(股)公司獨立董事 緯穎科技服務(股)公司董事長 義隆電子(股)公司獨立董事 緯創生技投資控股(股)公司董事長 緯創數技投資控股(股)公司董事長	無	無	無
	0	0	美國桑德博管理研究所國際法榮譽博士 英國威爾斯大學榮譽院士 香港理工大學榮譽科技博士 交通大學名譽工程學博士 交通大學電子工程碩士 宏碁集團創辦人暨董事長	緯創資通(股)公司董事 宏碁(股)公司董事 佳世達科技(股)公司董事 台灣積體電路製造(股)公司獨立董事 南山人壽保險(股)公司董事 神盾(股)公司董事 大椽(股)公司董事 智榮基金會董事長 國家文化藝術基金會董事長 財團法人公共電視文化事業基金會董事	無	無	無
	0	0	大同工學院電機學士 宏碁電腦(股)公司資深副總經理	緯創資通(股)公司董事 啟基科技(股)公司董事長暨執行長 建基(股)公司董事 育基數位科技(股)公司董事 瑞鼎科技(股)公司獨立董事 宇瞻科技(股)公司董事	無	無	無
	0	0	政大企家班 大同工學院工業產品設計學士 宏碁電腦(股)公司副總經理	(註)	無	無	無
	0	0	交通大學榮譽博士 交通大學電子工程學士 聯華電子(股)公司副董事長	緯創資通(股)公司獨立董事 聯華電子(股)公司榮譽副董事長 仁寶電腦工業(股)公司獨立董事 台灣創新記憶體(股)公司董事長 參寶創業投資(股)公司董事長 參寶二號創業投資(股)公司董事長 矽品精密工業(股)公司獨立董事 宣捷生物科技(股)公司董事長 普生(股)公司董事 公信電子(股)公司董事 矽譜科技(股)公司董事 友訊科技(股)公司董事長	無	無	無
	0	0	交通大學電子計算機與控制工程學士 力晶科技(股)公司副董事長	緯創資通(股)公司獨立董事 鉅晶電子(股)公司董事長 力積電子(股)公司董事長 力晶科技(股)公司董事 上詮光纖通信(股)公司董事 漢唐集成(股)公司獨立董事	無	無	無

職稱	國籍 或註冊地	姓名	選任 日期	任期	初次選任 日期	選任時持有股份		現在持有股份		配偶、未成年子女 現在持有股份	
						股數	持股比率 (%)	股數	持股比率 (%)	股數	持股比率 (%)
獨立董事	中華民國	吳國風	104.06.26	3年	98.06.23	0	0	0	0	5,613	0
獨立董事	中華民國	蔡篤恭	104.06.26	3年	101.06.21	0	0	0	0	0	0
獨立董事	中華民國	鄭中人	104.06.26	3年	94.06.09	78,911	0	81,337	0	0	0

註：緯創資通(股)公司董事暨總經理兼營運長、緯謙科技(股)公司董事長、聯益遠東(股)公司董事、茂林光電科技(開曼)股份有限公司董事、緯聰科技(股)公司董事長、ANWITH CORPORATION 董事長、SMS InfoComm Corporation 董事長、Win Smart CO., LTD. 董事長、Wistron InfoComm (Philippines) Corporation 董事長、Wistron InfoComm Technology (America) Corporation 董事長、Wistron Mexico S.A. de C.V. 董事長、WisVision Corporation 董事長、緯育香港(股)公司董事長、緯隆國際新加坡股份有限公司董事長、昆山緯隆電腦技術服務有限公司董事長、昆山緯積資通有限公司董事長、緯立資訊配件(昆山)有限公司董事長、緯創資通(上海)有限公司董事長、緯創資通(中山)有限公司董事長、緯創資通(昆山)有限公司董事長、緯創資通(青島)有限公司董事長、緯創資通(重慶)有限公司董事長、緯創資通(泰州)有限公司董事長、緯視晶光電(昆山)有限公司董事長、緯新資通(昆山)有限公司董事長、緯騰技術服務(昆山)有限公司董事長、All Holding Corporation 董事、Cowin Worldwide Corporation 董事、ICT Service Management Solutions (India) Private Limited 董事、Mindforce Holding Limited 董事、Service Management Solutions Mexico SA DE CV 董事、SMS InfoComm (Malaysia) sdn. bhd. 董事、WiEDU Holding Co., Ltd 董事、WIEDU SDN. BHD. 董事、WiseCap (Hong Kong) Limited 董事、Wistron Advanced Materials (Hong Kong) Limited 董事、Wistron Europe Holding Cooperatie U.A 董事、Wistron Green Tech (Texas) Corporation 董事、Wistron InfoComm Technology (Texas) Corporation 董事、Wistron K.K. 董事、WISTRON TECHNOLOGY (MALAYSIA) SDN.BHD. 董事、永聯有限公司董事、昆山緯聰數碼科技有限公司董事、富理東有限公司董事、緯立資訊配件(泰州)有限公司董事、緯創投資(四川)有限公司董事、緯創香港有限公司董事、緯創香港投資控股有限公司董事、緯創資通(成都)有限公司董事、緯晶光電科技(上海)有限公司董事、緯潤高新材料(昆山)有限公司董事、緯穎云科技技術服務(北京)有限公司董事、聯益精密(中山)有限公司董事、緯創生技投資控股(股)公司董事、緯育(股)公司董事長。

	利用他人名義持有股份		主要經(學)歷	目前兼任本公司及其他公司之職務	具配偶或二等親以內關係之其他主管、董事或監察人		
	股數	持股比例(%)			職稱	姓名	關係
	0	0	中興大學經濟學士 安侯協和會計師事務所合夥主席 安侯建業會計師事務所資深會計師	緯創資通(股)公司獨立董事 光寶科技(股)公司獨立董事 研華(股)公司獨立監察人 財團法人財經研究教育基金會董事	無	無	無
	0	0	台北工專工業工程學士 力成科技(股)公司董事長兼執行長	緯創資通(股)公司獨立董事 力成科技(股)公司董事長兼執行長 超豐電子(股)公司董事長 仁寶電腦工業(股)公司獨立董事 群光電能科技(股)公司獨立董事 力成科技(蘇州)有限公司董事 Powertech Holding (B.V.I.) Inc. 董事 PTI Technology (Singapore) Pte. Ltd. 董事 Powertech Technology (Singapore) Pte. Ltd. 董事	無	無	無
	0	0	史丹福大學法理學博士 台灣科技大學專利研究所專任教授	緯創資通(股)公司獨立董事 嘉澤端子工業(股)公司董事 華碩電腦(股)公司獨立監察人 宇瞻科技(股)公司獨立監察人 景碩科技(股)公司董事 新應材(股)公司獨立董事	無	無	無

## 1.董事獨立性情形

姓名	條件	是否具有五年以上工作經驗 及下列專業資格		
		商務、法務、財務、會計或公司業務所須相關科系之公私立大專院校講師以上	法官、檢察官、律師、會計師或其他與公司業務所需之國家考試及格領有證書之專門職業及技術人員	商務、法務、財務、會計或公司業務所須之工作經驗
林憲銘				✓
施振榮				✓
謝宏波				✓
黃柏溥				✓
宣明智				✓
蔡國智				✓
吳國風			✓	✓
蔡篤恭				✓
鄭中人		✓		✓

註1：各董事於選任前二年及任職期間符合下述各條件者，請於各條件代號下方空格中打“✓”。

- (1) 非為公司或其關係企業之受僱人。
- (2) 非公司之關係企業之董事、監察人(但如為公司之母公司、公司直接及間接持有表決權之股份超過百分之五十之子公司之獨立董事者，不在此限)。
- (3) 非本人及其配偶、未成年子女或以他人名義持有公司已發行股份總額百分之一以上或持股前十名之自然人股東。
- (4) 非前三款所列人員之配偶、二親等以內親屬或三親等以內直系血親親屬。
- (5) 非直接持有公司已發行股份總額百分之五以上法人股東之董事、監察人或受僱人，或持股前五名法人股東之董事、監察人或受僱人。
- (6) 非與公司有財務或業務往來之特定公司或機構之董事(理事)、監察人(監事)、經理人或持股百分之五以上股東。
- (7) 非為公司或關係企業提供商務、法務、財務、會計等服務或諮詢之專業人士、獨資、合夥、公司或機構之企業主、合夥人、董事(理事)、監察人(監事)、經理人及其配偶。但依股票上市或於證券商營業處所買賣公司薪資報酬委員會設置及行使職權辦法第七條履行職權之薪資報酬委員會成員，不在此限。
- (8) 未與其他董事間具有配偶或二親等以內之親屬關係。
- (9) 未有公司法第30條各款情事之一。
- (10) 未有公司法第27條規定以政府、法人或其代表人當選。





## (二) 總經理、副總經理、協理、各部門及分支機構主管資料(105.04.17)

職 稱	國 籍	姓 名	就任日期	持有股份		配偶、未成年子女 持有股份		利用他人名義持 有股份	
				股數	持 股 比 率 (%)	股數	持 股 比 率 (%)	股數	持 股 比 率 (%)
董事長暨 執行長	中華民國	林憲銘	91.01.01	30,507,109	1.19	1,415	0	0	0
董事暨總經理 兼營運長	中華民國	黃柏濤	91.01.01	4,040,760	0.16	163,993	0.01	0	0
幕僚長	中華民國	林福謙	91.01.01	2,048,285	0.08	7,513	0	0	0
總財務長	中華民國	林進財	91.09.16	504,470	0.02	0	0	0	0
CPBG事業群 總經理	中華民國	黃俊東	91.01.01	1,765,604	0.07	0	0	0	0

	主要經(學)歷	目前兼任 其他公司之職務	具配偶或二親等以內關係之經理人		
			職稱	姓名	關係
	參見董事	參見董事	無	無	無
	參見董事	參見董事	無	無	無
	逢甲大學會計學士 宏碁電腦(股)公司財務長	啟碁科技(股)公司董事 建碁(股)公司董事 緯創軟體(股)公司董事 鼎創有限公司董事長 理本投資有限公司董事長 緯穎科技服務(股)公司董事 全景軟體(股)公司董事 馬雅資訊(股)公司董事 智元創業投資(股)公司董事 宗盈國際科技(股)公司董事 緯創生技投資控股(股)公司董事 緯創數技投資控股(股)公司董事 琦景科技(股)公司監察人 育碁數位科技(股)公司監察人 WiseCap (Hong Kong) Limited 董事長 Hartec Asia Pte. Ltd. 董事 Super Elite Ltd. 董事 Hukui Biotechnology Corporation 董事	無	無	無
	台灣大學國際企業所碩士 大眾商業銀行總行總經理 瑞士銀行首席副總裁	啟碁科技(股)公司董事 建碁(股)公司董事 金麗科技(股)公司獨立董事 圓展科技(股)公司獨立董事 波若威科技(股)公司董事 台橡(股)公司獨立董事	無	無	無
	交通大學電子研究所碩士 宏碁電腦(股)公司副總經理 新眾電腦處長	翔智科技(股)公司董事 馬雅資訊(股)公司董事 宗盈國際科技(股)公司董事 磐儀科技(股)公司董事 緯創數技投資控股(股)公司董事 安盟生技(股)公司董事 AII Holding Corporation 董事 Apollo Medical Optics Inc. 董事 Creator Technology B.V. 董事 Tube Inc. 董事 Win Smart CO., LTD. 董事 Wistron Mobile Solutions Corporation 董事 昆山緯積資通有限公司董事 緯創投資(四川)有限公司董事 緯創資通(上海)有限公司董事 緯創資通(成都)有限公司董事 緯創資通(昆山)有限公司董事 緯創資通(重慶)有限公司董事 緯創資通(泰州)有限公司董事 緯新資通(昆山)有限公司董事	無	無	無

職 稱	國 籍	姓 名	就任日期	持有股份		配偶、未成年子女 持有股份		利用他人名義持 有股份	
				股數	持 股 比 率 (%)	股數	持 股 比 率 (%)	股數	持 股 比 率 (%)
CSBG事業群 總經理	中華民國	沈慶堯	96.06.08	315,514	0.01	13,605	0	0	0
總廠長	中華民國	王志宏	96.06.08	1,109,441	0.04	0	0	0	0
稽核長	中華民國	林銘瑤	91.01.01	1,263,078	0.05	91,829	0	0	0
會計長	中華民國	石慶堂	92.07.15	793,691	0.03	2,428	0	0	0
行政長	中華民國	呂財裕	100.04.25	753,135	0.03	0	0	0	0
資材長	中華民國	鄭書絮	100.04.25	1,124,090	0.04	0	0	0	0
品質長	中華民國	張瑞榮	100.04.25	319,749	0.01	0	0	0	0
CPBG事業群 營運長	中華民國	林建勳	104.04.10	215,903	0.01	0	0	0	0
EBG事業群 總經理	中華民國	張光祥	104.04.10	1,241,535	0.05	58,278	0	0	0

	主要經(學)歷	目前兼任 其他公司之職務	具配偶或二親等以內關係之經理人		
			職稱	姓名	關係
	加州大學資訊工程所碩士 宏碁電腦(股)公司資深經理	漢能科技(股)公司董事 緯謙科技(股)公司董事 緯育(股)公司董事 中山茂林光電科技有限公司董事長 緯育香港(股)公司董事 Audio Design Experts, Inc. 董事 Cowin Worldwide Corporation 董事 Formosa Prosonic Industries Berhad 董事 HERACLES ENTERPRISES LIMITED 董事 Optiemus Electronics Limited 董事 Shining Green Limited 董事 Smartiply, Inc 董事 Wistron Mexico S.A. de C.V. 董事 WISTRON TECHNOLOGY (MALAYSIA) SDN.BHD. 董事 WisVision Corporation 董事 廣基科技(中山)有限公司董事 緯創資通(中山)有限公司董事 緯創資通(青島)有限公司董事 緯聯電子科技(中山)有限公司董事	無	無	無
	逢甲大學工業工程學士 宏碁電腦(股)公司菲律賓廠長	Win Smart CO., LTD. 緯創投資(四川)有限公司董事 緯創資通(昆山)有限公司董事 緯創資通(泰州)有限公司董事	無	無	無
	交通大學資訊工程所博士 宏碁電腦(股)公司副總經理	無	無	無	無
	舊金山金門大學財務管理所碩士 宏碁電腦(股)公司會計經理	(註)	無	無	無
	政治大學心理學士 宏碁電腦(股)公司行政暨人力資源處長	緯謙科技(股)公司董事 鼎創有限公司董事 理本投資有限公司董事 廣基科技(中山)有限公司董事長 緯聯電子科技(中山)有限公司董事長	無	無	無
	美國國際管理研究學院高階經理人碩士 宏碁電腦(股)公司新竹廠廠長	無	無	無	無
	成功大學電機工程碩士 緯創資通(股)公司品質總監	翔智科技(股)公司董事長 緯視晶(上海)光電貿易有限公司董事 緯視晶光電(昆山)有限公司董事 緯擘科技(香港)有限公司董事	無	無	無
	紐約州立大學石溪分校工商管理碩士 緯創資通(股)公司MBG事業群副營運長	無	無	無	無
	政大企家班 中興大學應用數學學士 緯創資通(股)公司EBG事業群副營運長	無	無	無	無

職 稱	國 籍	姓 名	就任日期	持有股份		配偶、未成年子女持有股份		利用他人名義持有股份	
				股數	持股比率 (%)	股數	持股比率 (%)	股數	持股比率 (%)
SBG事業群 總經理	中華民國	林威遠	104.04.10	215,640	0.01	729	0	0	0

註：鼎創有限公司董事、理本投資有限公司董事、All Holding Corporation董事、Lilee Systems, Ltd. 董事、WIEDU SALES AND MARKETING SDN. BHD. 董事、WIEDU SDN. BHD. 董事、WiseCap (Hong Kong) Limited董事、Wistron InfoComm Technology (America) Corporation董事、Wistron InfoComm Technology (Texas) Corporation董事、Wistron LLC董事、昆山詮能精密鑄造有限公司董事、緯潤高新材料(昆山)有限公司董事、緯擘科技(香港)有限公司董事；翔智科技(股)公司監察人、緯謙科技(股)公司監察人、緯穎科技服務(股)公司監察人、馬雅資訊(股)公司監察人、緯聰科技(股)公司監察人、緯育(股)公司監察人、緯創生技投資控股(股)公司監察人、緯創數技投資控股(股)公司監察人、緯視晶光電(昆山)有限公司監察人、Wistron K.K. 監察人、上海緯育信息技術服務有限公司監察人、昆山緯隆電腦技術服務有限公司監察人、昆山緯積資通有限公司監察人、昆山緯聰數碼科技有限公司監察人、廣基科技(中山)有限公司監察人、緯立資訊配件(泰州)有限公司監察人、緯創投資(四川)有限公司監察人、緯創資通(上海)有限公司監察人、緯創資通(中山)有限公司監察人、緯創資通(成都)有限公司監察人、緯創資通(昆山)有限公司監察人、緯創資通(青島)有限公司監察人、緯創資通(重慶)有限公司監察人、緯創資通(泰州)有限公司監察人、緯晶光電科技(上海)有限公司監察人、緯新資通(昆山)有限公司監察人、緯聯電子科技(中山)有限公司監察人、緯騰技術服務(昆山)有限公司監察人。

	主要經(學)歷	目前兼任 其他公司之職務	具配偶或二親等以內關係之經理人		
			職稱	姓名	關係
	萊特州立大學工商管理碩士 緯創資通(股)公司SBG事業群副營運長	緯聰科技(股)公司董事 昆山緯隆電腦技術服務有限公司董事 昆山緯聰數碼科技有限公司董事 緯隆國際新加坡股份有限公司董事 緯騰技術服務(昆山)有限公司董事 ANWITH CORPORATION董事 ICT Service Management Solutions (India) Private Limited董事 Service Management Solutions Mexico SA DE CV董事 SMS InfoComm (Malaysia) sdn.bhd. 董事 SMS InfoComm Corporation董事 Wistron InfoComm (Philippines) Corporation董事 Wistron K.K. 董事	無	無	無

## 三、最近年度支付董事、監察人、總經理及副總經理之酬金

## (一) 董事之酬金

職稱	姓名	董事酬金								A、B、C及D等四項總額占稅後純益之比例(%)	
		報酬(A)		退職退休金(B)		董事酬勞(C)		業務執行費用(D)		本公司	財務報告內所有公司
		本公司	財務報告內所有公司	本公司	財務報告內所有公司	本公司	財務報告內所有公司	本公司	財務報告內所有公司		
董事長暨執行長	林憲銘										
董事	施振榮										
董事	謝宏波										
董事暨總經理兼營運長	黃柏溥	0	0	0	0	24,565	24,565	820	820	1.90	1.90
獨立董事	宣明智										
獨立董事	蔡國智										
獨立董事	吳國風										
獨立董事	蔡篤恭										
獨立董事	鄭中人										

## 1. 酬金級距表

給付本公司各個董事酬金級距	董事姓名			
	前四項酬金總額 (A+B+C+D)		前七項酬金總額 (A+B+C+D+E+F+G) 註6	
	本公司	財務報告內所有公司I	本公司	財務報告內所有公司J
低於2,000,000元				
2,000,000元(含) ~ 5,000,000元(不含)	5席, 註1	同左	5席, 註1	同左
5,000,000元(含) ~ 10,000,000元(不含)	3席, 註2	同左	2席, 註4	同左
10,000,000元(含) ~ 15,000,000元(不含)	1席, 註3	同左		
15,000,000元(含) ~ 30,000,000元(不含)			1席, 註5	同左
30,000,000元(含) ~ 50,000,000元(不含)			1席, 註6	同左
50,000,000元(含) ~ 100,000,000元(不含)				
100,000,000元以上				
總計	共9席	共9席	共9席	共9席



104年12月31日 單位:新台幣千元;千股

兼任員工領取相關酬金												A、B、C、D、E、F及G等七項總額占稅後純益之比例(註2)		有無領取來自子公司以外轉投資事業酬金金額
薪資、獎金及特支費等(E)		退職退休金(F)		員工酬勞(G)				員工認股權憑證得認購股數(H)		取得限制員工權利新股股數(I)				
本公司	財務報告內所有公司	本公司	財務報告內所有公司	本公司		財務報告內所有公司		本公司	財務報告內所有公司	本公司	財務報告內所有公司	本公司	財務報告內所有公司	
				現金金額	股票金額	現金金額	股票金額							
11,757	11,757	754	754	0	32,241	0	32,241	0	0	8,372	8,372	5.26	5.26	15,308

註1：宣明智、蔡國智、吳國風、鄭中人、蔡篤恭

註2：施振榮、謝宏波、黃柏溥

註3：林憲銘

註4：施振榮、謝宏波

註5：黃柏溥

註6：林憲銘

(二) 監察人之酬金：不適用。

1. 酬金級距表：不適用

## (三) 總經理及副總經理之酬金

職稱	姓名	薪資(A)		退職退休金(B)		獎金及特支費等等(C)	
		本公司	財務報告內所有公司	本公司	財務報告內所有公司	本公司	財務報告內所有公司
董事長暨執行長	林憲銘	38,499	38,499	2,614	2,614	35,961	35,961
董事暨總經理兼營運長	黃柏溥						
幕僚長	林福謙						
總財務長	林進財						
CPBG事業群總經理	黃俊東						
CSBG事業群總經理	沈慶堯						
CBG事業群總經理	張瑞榮						
EBG事業群總經理	張光祥						
SBG事業群總經理	林威遠						
CPBG事業群營運長	林建勳						
總廠長	王志宏						
稽核長	林銘瑤						
行政長	呂財裕						
資材長	鄭書絮						
會計長	石慶堂						

## 1. 酬金級距表

給付本公司各個總經理及副總經理酬金級距	總經理及副總經理姓名	
	本公司	財務報告內所有公司
低於2,000,000元		
2,000,000元(含) ~ 5,000,000元(不含)	3席,註1	同左
5,000,000元(含) ~ 10,000,000元(不含)	9席,註2	同左
10,000,000元(含) ~ 15,000,000元(不含)	1席,註3	同左
15,000,000元(含) ~ 30,000,000元(不含)	2席,註4	同左
30,000,000元(含) ~ 50,000,000元(不含)		
50,000,000元(含) ~ 100,000,000元(不含)		
100,000,000元以上		
總計	共15席	同左

104年12月31日 單位：新台幣千元；千股

	員工酬勞金額(D)				A、B、C及D等四項 總額占稅後純益之比例(%)		取得員工認股權憑證 數額		取得限制員工權 利新股股數		有無領 取來自 子公司 以外轉 投資事 業酬金
	本公司		財務報告內所有 公司		本公司	財務報告內 所有公司	本公司	財務報告內 所有公司	本公司	財務報 告內所 有公司	
	現金 金額	股票 金額	現金 金額	股票 金額							
	0	55,012	0	55,012	9.90	9.90	0	0	26,370	26,370	240

註1：林銘瑤、呂財裕、石慶堂

註2：林福謙、黃俊東、沈慶堯、張瑞榮、張光祥、林威遠、林建勳、王志宏、鄭書絮

註3：林進財

註4：林憲銘、黃柏溥

## 2.分派員工酬勞之經理人姓名及分派情形

104年12月31日 單位:新台幣千元

	職稱	姓名	股票金額	現金金額	總計	總額占稅後 純益之比例 (%)
經理人	董事長暨執行長	林憲銘	55,012	0	55,012	4.12
	董事暨總經理 兼營運長	黃柏溥				
	幕僚長	林福謙				
	總財務長	林進財				
	CPBG事業群 總經理	黃俊東				
	CSBG事業群 總經理	沈慶堯				
	CBG事業群 總經理	張瑞榮				
	EBG事業群 總經理	張光祥				
	SBG事業群 總經理	林威遠				
	CPBG事業群 營運長	林建勳				
	總廠長	王志宏				
	稽核長	林銘瑤				
	行政長	呂財裕				
	資材長	鄭書絮				
會計長	石慶堂					

(四)分別比較說明本公司及合併報表所有公司於最近二年度支付本公司董事、監察人、總經理及副總經理酬金總額占個體或個別財務報告稅後純益比例之分析並說明給付酬金之政策、標準與組合、訂定酬金之程序、與經營績效及未來風險之關聯性：

1.本公司及合併報表所有公司支付本公司董事、監察人、總經理及副總經理酬金總額占稅後純益比例之分析：

職稱	酬金總額佔稅後純益比例	
	104年度	103年度
董事	1.90%	1.30%
總經理及副總經理	9.90%	3.62%

2.董事、監察人、總經理及副總經理酬金之訂定：

本公司總經理及副總經理之薪酬為包含固定項目如：底薪、年節獎金及福利，和變動項目如：獎金、酬勞(現金/股票)及認股權的綜合，並以變動項目為主。固定項目以保持本公司在業界之平均競爭水準為原則；變動項目則綜合考量公司及其個人經營績效發放之，公司及其個人經營績效越好，變動項目與固定項目之比例越高。其績效評核以營運目標達成程度、獲利率、成長率、營運效益及未來發展潛力等為綜合考量，各項目標及其權重，係於年初依內、外經營環境並綜合考量未來風險之因素訂定。

#### 四、公司治理運作情形

##### (一)董事會運作情形：

104年度董事會開會10次，董事出席情形如下：

職稱	姓名	實際出席次數	委託出席次數	實際出席率 (%)	備註
董事長	林憲銘	10	0	100	
董事	施振榮	9	1	90	
董事	謝宏波	10	0	100	
董事	黃柏溥	9	1	90	
獨立董事	宣明智	8	2	80	
獨立董事	蔡國智	10	0	100	
獨立董事	吳國風	10	0	100	
獨立董事	蔡篤恭	8	2	80	
獨立董事	鄭中人	8	2	80	

其他應記載事項：

一、證交法第14條之3所列事項暨其他經獨立董事反對或保留意見且有紀錄或書面聲明之董事會議決事項，應敘明董事會日期、期別、議案內容、所有獨立董事意見及公司對獨立董事意見之處理：無此情形。

二、董事對利害關係議案迴避之執行情形，應敘明董事姓名、議案內容、應利益迴避原因以及參與表決情形：

日期	會議名稱	董事姓名	議案內容	利益迴避及 表決情形
104.04.09	104年第二次 董事會	黃柏溥董事	1.本公司2014年不含執行長以外之其他經理人員工紅利支領比率建議案。 2.本公司2015年不含執行長以外經理人年度調薪建議案。 3.本公司2015年經理人年度營運績效獎金預核建議案。	排除應利益迴避之董事後，經主席徵詢全體出席董事一致無異議通過。
		林憲銘董事長 及黃柏溥董事	1.本公司2014年執行長員工紅利支領比率建議案。 2.本公司2015年執行長年度調薪建議案。	排除應利益迴避之董事後，本案經代理主席徵詢全體出席董事一致無異議通過。
104.08.13	104年第六次 董事會	黃柏溥董事	1.104年第一次買回本公司股份轉讓予總經理及其他經理人預核數額建議案。 2.依據101年度第一次限制員工權利新股發行辦法，擬評核本公司總經理及其他獲配經理人第一次既得條件達成情形及可受領股數。	排除應利益迴避之董事後，經主席徵詢全體出席董事一致無異議通過。
		林憲銘董事長 及黃柏溥董事	1.104年第一次買回本公司股份轉讓予董事長暨執行長預核數額建議案。 2.依據101年度第一次限制員工權利新股發行辦法，擬評核本公司董事長暨執行長第一次既得條件達成情形及可受領股數。	排除應利益迴避之董事後，本案經代理主席徵詢全體出席董事一致無異議通過。
		宣明智獨立董事 及蔡國智獨立董事 及蔡篤恭獨立董事	擬議本公司103年度董事酬金(含車馬費)給付建議案。	排除應利益迴避之獨立董事後，經主席徵詢全體出席董事一致無異議通過。

日期	會議名稱	董事姓名	議案內容	利益迴避及表決情形
104.11.04	104年第九次董事會(註)	黃柏漣董事	104年第二次買回本公司股份轉讓予總經理及其他經理人預核數額建議案。	經主席徵詢全體出席董事一致無異議通過。
		林憲銘董事長及黃柏漣董事	104年第二次買回本公司股份轉讓予董事長暨執行長預核數額建議案。	排除應利益迴避之董事後，本案經代理主席徵詢全體出席董事一致無異議通過。

註：黃柏漣董事請假並委託林憲銘董事長代理出席。

三、當年度及最近年度加強董事會職能之目標(例如設立審計委員會、提昇資訊透明度等)與執行情形評估：本公司於民國104年6月26日舉行第七屆董事(含獨立董事)全面改選，當選名單為董事：林憲銘、施振榮、謝宏波及黃柏漣共四名；獨立董事：宣明智、蔡國智、吳國風、蔡篤恭及鄭中人共五名，依法全部獨立董事共同組成審計委員會，並於同日召開董事會及審計委員會分別推選林憲銘先生為董事長及蔡國智先生為審計委員會召集人。本公司於民國104年7月20日董事會遴選薪資報酬委員會成員為獨立董事宣明智、獨立董事蔡國智及獨立董事蔡篤恭，並於同日薪資報酬委員會推選宣明智先生為薪資報酬委員會召集人。

## (二) 審計委員會運作情形或監察人參與董事會運作情形：

### 1. 審計委員會運作情形：

本公司「審計委員會」由全體獨立董事共五位委員組成，有一位為財務專家。每季定期於董事會前召開會議檢視公司內控制度及內部稽核之執行和重大財務業務行為，並與簽證會計師進行溝通及交流，以確實監督公司運作及風險控管。民國104年度共召開九次會議，獨立董事參與審計委員會運作情形如下。

審計委員會運作情形資訊					
104年度審計委員會開會 9 次(A)，獨立董事出席情形如下：					
職稱	姓名	實際出席次數(B)	委託出席次數	實際出席率(%) (B/A)	備註
主席	蔡國智	9	0	100	
委員	吳國風	9	0	100	財務專家
委員	鄭中人	7	2	78	
委員	宣明智	7	2	78	
委員	蔡篤恭	8	1	89	

註：104.6.26 第3屆審計委員會成立

其他記載事項：

一、證交法第14條之5所列事項暨其他未經審計委員會通過，而經全體董事三分之二以上同意之議決事項：無。

二、獨立董事對利害關係議案迴避之執行情形：無。

三、獨立董事與內部稽核及會計師之溝通情形

(一)本公司內部稽核主管定期與審計委員會委員進行稽核業務報告及討論，每月稽核報告發出後也會針對委員的疑問立即進行討論溝通；本公司獨立董事與內部稽核主管溝通狀況良好。

(二)本公司簽證會計師於每季審計委員會會議中，針對當季財務報表查核或核閱結果以及其他相關法令要求之事項進行溝通；本公司獨立董事與簽證會計師溝通狀況良好。

四、會議討論重點為：

- 1.最新法規變動及其適用問題。
- 2.財報(季報、年報)查核或核閱說明。
- 3.財務報告。
- 4.上季稽核報告及下季稽核重點。
- 5.重大之投資或資產取得/處分。
- 6.其他相關議題討論。

必要時也會邀請相關主管列席說明，會後由稽核主管彙整結論及建議事項，於董事會中提出報告，並依據董事會指示，作為執行依據。

## (三) 公司治理運作情形及其與上市上櫃公司治理實務守則差異情形及原因。

評估項目		
	是	否
一、公司是否依據「上市上櫃公司治理實務守則」訂定並揭露公司治理實務守則？	✓	
二、公司股權結構及股東權益 (一) 公司是否訂定內部作業程序處理股東建議、疑義、糾紛及訴訟事宜，並依程序實施？ (二) 公司是否掌握實際控制公司之主要股東及主要股東之最終控制者名單？ (三) 公司是否建立、執行與關係企業間之風險控管及防火牆機制？ (四) 公司是否訂定內部規範，禁止公司內部人利用市場上未公開資訊買賣有價證券？	✓ ✓ ✓ ✓	
三、董事會之組成及職責 (一) 董事會是否就成員組成擬訂多元化方針及落實執行？ (二) 公司除依法設置薪資報酬委員會及審計委員會外，是否自願設置其他各類功能性委員會？ (三) 公司是否訂定董事會績效評估辦法及其評估方式，每年並定期進行績效評估？ (四) 公司是否定期評估簽證會計師獨立性？	✓ ✓ ✓	✓
四、公司是否建立與利害關係人溝通管道，及於公司網站設置利害關係人專區，並妥適回應利害關係人所關切之重要企業社會責任議題？	✓	
五、公司是否委任專業股務代辦機構辦理股東會事務？		✓
六、資訊公開 (一) 公司是否架設網站，揭露財務業務及公司治理資訊？ (二) 公司是否採行其他資訊揭露之方式(如架設英文網站、指定專人負責公司資訊之蒐集及揭露、落實發言人制度、法人說明會過程放置公司網站等)？	✓ ✓	
七、公司是否有其他有助於瞭解公司治理運作情形之重要資訊(包括但不限於員工權益、僱員關懷、投資者關係、供應商關係、利害關係人之權利、董事及監察人進修之情形、風險管理政策及風險衡量標準之執行情形、客戶政策之執行情形、公司為董事及監察人購買責任保險之情形等)？	✓	



運作情形  摘要說明	與上市上櫃 治理實務 原則差異 情形及原因
本公司業已參酌「上市上櫃公司治理實務守則」訂定「公司治理實務守則」，並經103.03.25董事會決議通過，以確實落實公司治理精神，進而追求股東權益最大化及企業之永續經營，有關本公司公司治理運作情形，請參閱本年報「公司治理報告」說明，其實際運作情形與「上市上櫃公司治理實務守則」無重大差異。	無差異
(一)本公司設有股東服務專線(02)6600-7998，由股務室專人處理股東建議、疑義及糾紛等事宜。 (二)本公司可掌握公司主要股東及其最終控制者的名單。 (三)本公司設有與特定公司及集團企業公司間經營、業務及財務往來作業辦法、子公司監督與管理辦法、背書保證作業程序、資金貸與他人作業程序及取得或處分資產處理程序等內部相關辦法建立適當風險控管機制及防火牆。 (四)本公司已訂定「防範內線交易管理程序」，禁止公司內部人利用市場上未公開資訊買賣有價證券。	無差異
(一)本公司已於「公司治理實務守則」中訂定董事會成員組成多元化政策，且本公司目前董事會成員已具備法律、會計、產業及財務等專業知識與技能。 (二)本公司章程第12條規定，董事會得設置各類功能性委員會。除審計委員會及薪資報酬委員會外，本公司另設有企業社會責任推行委員會，由總經理擔任主任委員，並定期向董事會報告執行狀況及成果。 (三)本公司目前尚未訂定「董事會績效評估辦法及程序」，未來將評估並參考相關法令規定及業界實務做法訂定之。惟本公司薪資報酬委員會將參酌各董事對公司營運之參與程度，評估各董事績效。 (四)本公司每年均透過「審計委員會」評核會計師之資格及獨立性。本公司係依據簽證會計師每年提供之「獨立性聲明書」，並參照會計師法及會計師職業道德規範公報第十號「正直、公正客觀及獨立性」之內容，制定會計師評核項目，評核結果尚無發現違反獨立性之情事，且簽證會計師之輪替亦遵守相關規定辦理。	無差異
本公司因應各類型利害關係人，依其關切議題提供溝通管道與作法，並於公司網站設立利害關係人專區及相關對應單位之聯絡資訊，以妥善回應利害關係人所關切之企業永續與社會責任等，及其它相關之議題。	無差異
本公司係自辦股務，故本公司之股東會事務係由本公司股務室辦理。	無差異
(一)本公司已將相關的業務、財務及公司治理的執行情形揭露於公司網站。 (二)本公司已設置公司網站提供中英文相關訊息予股東及利害關係人參考，並指派總財務長林進財先生擔任發言人，會計長石慶堂先生擔任代理發言人，另有公關部門維持與媒體之溝通管道，對可能影響股東及利害關係人之重大訊息，皆能及時並允當揭露。本公司訂定「防範內線交易管理程序」以規範內部重大資訊處理作業程序，並將此管理程序告知全體員工、經理人及董事。	無差異
(一)員工權益、僱員關懷： 公司一向重視員工權益，除務求各項管理制度符合法令，所有公司治理相關之規章及運作情形皆公布於公司官方網站，確保同仁瞭解。本公司承諾善盡社會責任，保障員工權益，亦已加入電子產業公民聯盟（Electronic Industry Citizenship Coalition, EICC），成為該聯盟會員，嚴格遵守相關規範，並將對人權的關注融入日常營運的各個面向中，善盡雇主對員工關懷之職責。 (二)投資人關係： 本公司投資者關係其主要任務為提供全球投資人最新的公司訊息。全球投資人透過投資人關係部門進而了解公司最新動態與決策動機，而其主要目的在於加強本公司與投資人的溝通，增加財務及公司治理之透明度，建立良好的公司形象。 (三)供應商關係： 為維持本公司在新技術研發，品質控管與價格競爭以及充足供貨的長期優勢，且提供符合節能環保的綠色產品，並在誠信基礎上，進行供應商的稽核與管理，確認供應商在符合各項環保條約與社會責任下，能持續提供符合緯創標準並具價格競爭優勢的產品，本公司對供應商將持續秉持互信、互利的精神，以期供應商能與緯創共同成长，創造雙贏。 (四)利害關係人之權利： 本公司視不同狀況，責成包括投資人關係、公共關係、股務、法務等部門與利害關係人溝通，並於公司網站上設有發言人及各相關業務部門之聯絡資訊。	無差異

評估項目		
	是	否
七、公司是否有其他有助於瞭解公司治理運作情形之重要資訊(包括但不限於員工權益、僱員關懷、投資者關係、供應商關係、利害關係人之權利、董事及監察人進修之情形、風險管理政策及風險衡量標準之執行情形、客戶政策之執行情形、公司為董事及監察人購買責任保險之情形等)?	✓	

運作情形						與上市櫃公司實務差異及原因
摘要說明						
(五)本公司董事及經理人進修情形：						
1.董事進修情形						
職稱	姓名	進修日期	主辦單位	課程名稱	進修時數	無差異
董事長	林憲銘	104.08.13	社團法人中華公司治理協會	台灣企業脫胎換骨的賽局	3.0	
		104.11.25	社團法人中華公司治理協會	企業併購實務與案例分析	3.0	
董事	施振榮	104.03.23	元大寶來證券股份有限公司	證券法規研習	3.0	
		104.08.13	社團法人中華公司治理協會	台灣企業脫胎換骨的賽局	3.0	
董事	謝宏波	104.08.10	社團法人中華公司治理協會	美國反托拉斯法與台灣企業-為何您應該關心與您所該知道的	3.0	
		104.08.13	社團法人中華公司治理協會	台灣企業脫胎換骨的賽局	3.0	
董事	黃柏濤	104.08.13	社團法人中華公司治理協會	台灣企業脫胎換骨的賽局	3.0	
		104.11.25	社團法人中華公司治理協會	營業秘密保護與競業禁止	3.0	
獨立董事	宣明智	104.08.13	社團法人中華公司治理協會	台灣企業脫胎換骨的賽局	3.0	
		104.12.14	財團法人中華民國證券暨期貨市場發展基金會	104年下半年度財稅暨資本市場重大議題	3.0	
獨立董事	蔡國智	104.07.21	財團法人台灣金融研訓院	公司治理論壇-健全公司治理與接班計劃	3.0	
		104.08.13	社團法人中華公司治理協會	台灣企業脫胎換骨的賽局	3.0	
		104.09.08	社團法人中華公司治理協會	企業商戰不可或缺的營業秘密保護法律面觀，企業併購實務作業	3.0	
獨立董事	吳國風	104.01.22	財團法人中華民國證券暨期貨市場發展基金會	企業社會責任報告書-展現永續經營價值研討會	3.0	
		104.05.13	社團法人中華公司治理協會	談舞弊防範，以落實公司治理	3.0	
		104.05.27	財團法人中華民國證券暨期貨市場發展基金會	上市公司企業倫理領袖論壇	3.0	
		104.08.11	社團法人中華公司治理協會	董事、監察人重要之民刑事責任與案例研討	3.0	
		104.08.13	社團法人中華公司治理協會	台灣企業脫胎換骨的賽局	3.0	
		104.08.21	財團法人中華民國證券暨期貨市場發展基金會	董事與監察人(含獨立)實務進階研討會	3.0	
		104.11.06	社團法人中華公司治理協會	第十一屆公司治理國際高峰論壇	3.0	
獨立董事	蔡篤恭	104.08.13	社團法人中華公司治理協會	台灣企業脫胎換骨的賽局	3.0	
獨立董事	鄭中人	104.01.29	社團法人中華公司治理協會	內線交易的罪與罰--司法實例解析	3.0	
		104.11.11	社團法人中華公司治理協會	企業社會責任與永續競爭力	3.0	

評估項目		
	是	否
七、公司是否有其他有助於瞭解公司治理運作情形之重要資訊(包括但不限於員工權益、僱員關懷、投資者關係、供應商關係、利害關係人之權利、董事及監察人進修之情形、風險管理政策及風險衡量標準之執行情形、客戶政策之執行情形、公司為董事及監察人購買責任保險之情形等)?	✓	
八、公司是否有公司治理自評報告或委託其他專業機構之公司治理評鑑報告?(若有,請敘明其董事會意見、自評或委外評鑑結果、主要缺失或建議事項及改善情形)	✓	

運作情形						與上市櫃 公司實務 差異情形 及原因
摘要說明						
2.經理人進修情形						
職稱	姓名	進修日期	主辦單位	課程名稱	進修時數	無差異
幕僚長	林福謙	104.08.13	社團法人中華公司治理協會	台灣企業脫胎換骨的賽局	3.0	
		104.11.25	社團法人中華公司治理協會	企業併購實務與案例分析	3.0	
總財務長	林進財	104.01.23	社團法人中華公司治理協會	法人董事與股東會瑕疵	3.0	
		104.03.20	財團法人中華民國證券暨期貨市場發展基金會	董事與監察人(含獨立董事)實務進階研討會	3.0	
CPBG事業群總經理	黃俊東	104.07.28	財團法人中華民國證券櫃檯買賣中心	上櫃、興櫃公司內部人股權宣導說明會	3.0	
		104.08.13	社團法人中華公司治理協會	台灣企業脫胎換骨的賽局	3.0	
		104.11.04	財團法人中華民國證券暨期貨市場發展基金會	員工獎酬策略與工具運用探討	3.0	
		104.11.20	財團法人中華民國證券暨期貨市場發展基金會	企業併購弊案研析--從公司治理之觀點談起	3.0	
稽核長	林銘瑤	104.08.13	社團法人中華公司治理協會	台灣企業脫胎換骨的賽局	3.0	
		104.09.22	電腦稽核協會	從實際法院判決掌握數位證據攻防之重點	6.0	
		104.11.09	電腦稽核協會	網路安全管理	6.0	
會計長	石慶堂	104.11.05 104.11.06	財團法人中華民國會計研究發展基金會	發行人證券商證券交易所會計主管持續進修班	12.0	
EBG事業群總經理	張光祥	104.08.13	社團法人中華公司治理協會	台灣企業脫胎換骨的賽局	3.0	
<p>(六)風險管理政策及風險衡量標準之執行情形： 本公司配合相關法令及實際運作之需要，建立標準作業流程(SOP)及訂定內部管理制度，除舉辦教育訓練培養員工正確觀念，並積極推廣與落實各項風險管理規範，以降低財務及業務上可能面臨的風險。此外，內部稽核人員亦定期針對公司所訂各項風險管理辦法之執行進行查核，針對缺失進行改善，配合本公司實施六個標準差的嚴格要求，確實衡量並有效監督風險管理機制之運作。</p> <p>(七)客戶政策之執行情形： 本公司一向嚴守客戶機密，客戶間彼此若有競爭關係者，則內部會成立不同之團隊以服務客戶，甚至於不同廠區進行生產，建立防火牆。平日在公司亦嚴禁於公開場合談論客戶機密，以確實做到保護客戶之目標。</p> <p>(八)本公司已為董事及重要職員購買責任保險。</p>						
本公司於第二屆公司治理評鑑獲得優異成績並被選為上市組前5%之公司。						無差異

## (四) 薪酬委員會組成、職責及運作情形：

## 1. 薪資報酬委員會成員資料

身份別	姓名	條件	是否具有五年以上工作經驗 及下列專業資格			符合獨立性情形(註1)								兼任 其他 發行 公司 薪酬 委員會 成員	其 開 公 資 成 數	備註
			商 務 、 法 務 、 財 務 、 會 計 或 公 司 業 務 所 需 相 關 料 系 之 公 私 立 大 專 院 校 講 師 以 上	法 官 、 檢 察 官 、 律 師 、 會 計 師 或 其 他 與 公 司 業 務 所 需 之 國 家 考 試 及 格 領 有 證 書 之 專 門 職 業 及 技 術 人 員	具 有 商 務 、 法 務 、 財 務 、 會 計 或 公 司 業 務 所 需 之 工 作 經 驗	1	2	3	4	5	6	7	8			
獨立董事	宣明智				✓	✓	✓	✓	✓	✓	✓	✓	✓	2		
獨立董事	蔡國智				✓	✓	✓	✓	✓	✓	✓	✓	✓	1		
獨立董事	蔡篤恭				✓	✓	✓	✓	✓	✓	✓	✓	✓	2		

註：各成員於選任前二年及任職期間符合下述各條件者，請於各條件代號下方空格中打“✓”。

- (1) 非為公司或其關係企業之受僱人。
- (2) 非公司或其關係企業之董事、監察人。但如為公司或其母公司、公司直接及間接持有表決權之股份超過百分之五十之子公司之獨立董事者，不在此限。
- (3) 非本人及其配偶、未成年子女或以他人名義持有公司已發行股份總額百分之一以上或持股前十名之自然人股東。
- (4) 非前三款所列人員之配偶、二親等以內親屬或三親等以內直系血親。
- (5) 非直接持有公司已發行股份總額百分之五以上法人股東之董事、監察人或受僱人，或持股前五名法人股東之董事、監察人或受僱人。
- (6) 非與公司有財務或業務往來之特定公司或機構之董事(理事)、監察人(監事)、經理人或持股百分之五以上股東。
- (7) 非為公司或其關係企業提供商務、法務、財務、會計等服務或諮詢之專業人士、獨資、合夥、公司或機構之企業主、合夥人、董事(理事)、監察人(監事)、經理人及其配偶。
- (8) 未有公司法第30條各款情事之一。

## 2. 薪資報酬委員會運作情形資訊

一、本公司之薪資報酬委員會委員計三人。

二、第二屆委員任期：101年7月2日至104年6月26日及第三屆委員任期：104年7月20日至107年6月25日，最近年度(104年度)薪資報酬委員會開會5次，委員出席情形如下：

職稱	姓名	實際出席 次數(B)	委託出席 次數	實際出席率(%) (B/A)(註)	備註
主席	宣明智	4	1	80	
委員	蔡國智	5	0	100	
委員	蔡篤恭	4	1	80	

## 其他應記載事項：

- 一、董事會如不採納或修正薪資報酬委員會之建議，應敘明董事會日期、期別、議案內容、董事會決議結果以及公司對薪資報酬委員會意見之處理(如董事會通過之薪資報酬優於薪資報酬委員會之建議，應敘明其差異情形及原因)：無。
- 二、薪資報酬委員會之議決事項，如成員有反對或保留意見且有紀錄或書面聲明者，應敘明薪資報酬委員會日期、期別、議案內容、所有成員意見及對成員意見之處理：無。

## (五)履行社會責任情形：

評估項目	運作情形			與上市上櫃公司企業社會責任實務守則差異情形及原因
	是	否	摘要說明	
一、落實公司治理 (一)公司是否訂定企業社會責任政策或制度，以及檢討實施成效？ (二)公司是否定期舉辦社會責任教育訓練？ (三)公司是否設置推動企業社會責任專(兼)職單位，並由董事會授權高階管理階層處理，及向董事會報告處理情形？ (四)公司是否訂定合理薪資報酬政策，並將員工績效考核制度與企業社會責任政策結合，及設立明確有效之獎勵與懲戒制度？	✓	✓	(一)請查閱本公司網站之企業永續與社會責任報告書於「企業永續及社會責任管理」章節之說明(第53-56頁)。 (二)定期舉辦新人訓練、道德訓練、新任主管訓練、主管溝通輔導等課程，宣導有關誠信、人權、人員管理、員工溝通等社會責任相關的課程。 (三)請查閱本公司網站之企業永續與社會責任報告書於「企業永續及社會責任管理」章節之說明(第53-56頁)。 (四)公司訂有明確之薪酬政策，並確保薪酬及福利皆符合法令要求，並採同工同酬之薪酬政策，禁止任何形式之歧視或不公平。此外，每年進行業界薪資調查，根據外界環境變化、公司營運狀況及個人績效表現予以調整薪資及核給各類獎金，以確保薪酬福利符合市場水準及內/外部公平性；另外，公司亦訂有獎懲辦法，落實公司員工治理。	無
二、發展永續環境 (一)公司是否致力於提升各項資源之利用效率，並使用對環境負荷衝擊低之再生物料？ (二)公司是否依其產業特性建立合適之環境管理制度？ (三)公司是否注意氣候變遷對營運活動之影響，並執行溫室氣體盤查、制定公司節能減碳及溫室氣體減量策略？	✓	✓	(一)請查閱本公司網站之企業永續與社會責任報告書於「環境管理」章節之說明。 (二)同上。 (三)請查閱本公司網站之企業永續與社會責任報告書於「溫室氣體與其他氣體排放管理」章節之說明(第65-68頁)。	無
三、維護社會公益 (一)公司是否依照相關法規及國際人權公約，制定相關之管理政策與程序？ (二)公司是否建置員工申訴機制及管道，並妥適處理？	✓	✓	(一)本公司遵守相關勞動法規及尊重國際公認基本勞動人權原則，保障員工之合法權益，所有的管理制度均符合當地勞動法令，並將相關制度公告於公司內部網站供同仁查閱。 (二)本公司設有員工申訴機制及管道，員工們得以在保密、不用擔心受到報復的情況下提出申訴。	



評估項目	運作情形			與上市上櫃公司企業社會責任實務守則差異情形及原因
	是	否	摘要說明	
<p>(三)公司是否提供員工安全與健康之工作環境，並對員工定期實施安全與健康教育？</p> <p>(四)公司是否建立員工定期溝通之機制，並以合理方式通知對員工可能造成重大影響之營運變動？</p> <p>(五)公司是否為員工建立有效之職涯能力發展培訓計畫？</p> <p>(六)公司是否就研發、採購、生產、作業及服務流程等制定相關保護消費者權益政策及申訴程序？</p> <p>(七)對產品與服務之行銷及標示，公司是否遵循相關法規及國際準則？</p> <p>(八)公司與供應商來往前，是否評估供應商過去有無影響環境與社會之紀錄？</p> <p>(九)公司與其主要供應商之契約是否包含供應商如涉及違反其企業社會責任政策，且對環境與社會有顯著影響時，得隨時終止或解除契約之條款？</p>	<p>✓</p> <p>✓</p> <p>✓</p> <p>✓</p> <p>✓</p> <p>✓</p> <p>✓</p> <p>✓</p>		<p>(三)本公司依據『職業安全衛生』相關法規，已備置合格急救人員及足夠急救箱，以及實施新僱勞工或在職勞工於變更工作前之至少勞工安全衛生教育三小時的教育訓練，並依據『性別工作平等法』設置哺乳室；另外本公司亦成立緊急應變小組組織及定義緊急應變管理作業程序，以因應緊急意外事故包括：停電、停水、火災、水災、颱風、地震、人員受傷(有暫時或永久失能之虞)、食物中毒、法定傳染病(如SARS)、水質污染等等可能造成人員生命財產損失及環境污染之任何緊急狀況。</p> <p>(四)本公司透過各種管道傳遞公司訊息，包括內部網站、電視牆、各類公告、每季召開營運說明會及員工關係會議等，讓員工即時瞭解公司重要訊息。</p> <p>(五)公司之教育訓練計劃以結合企業需求及個人生涯發展為主要導向，並將人才管理與發展列為重要的管理指標。除依需求設計不同體系及模式之訓練架構，也長期與專業顧問公司合作，將職能導入人員職涯發展並實施個人發展計劃(IDP)，藉此發展過程，每年均能協助各事業單位成功培養多位關鍵職務人才。</p> <p>(六)本公司的產品以ODM(原始設計製造廠商)為主，故在產品相關消費者權益以及產品服務上，皆是由品牌客戶直接處理。至於客戶關係管理和採購等申訴回饋機制請查閱本公司網站之企業永續與社會責任報告書於「強化投資策略提升技術服務」、「創造產品高附加價值」以及「衝突礦產與供應商管理」章節之說明(第87-88頁、第91-96頁和第79-84頁)。</p> <p>(七)請查閱本公司網站之企業永續與社會責任報告書於「產品發展與品質管理」和「綠色產品管理」章節之說明。</p> <p>(八)在與供應商來往前會做供應商評估，調查項目裡包括環境與社會調查。</p> <p>(九)在與供應商簽署的採購合約，根據採購合約要求供應商及其產品皆符合相關法令規定，要求供應商簽署電子行業公民聯盟(EICC) Letter of Agreement，在此Agreement中已有規範供應商之環境與社會責任，所以我方可在供應商有違反EICC的情況下可根據採購合約隨時主張終止合約。</p>	無
<p>四、加強資訊揭露</p> <p>(一)公司是否於其網站及公開資訊觀測站等處揭露具攸關性及可靠性之企業社會責任相關資訊？</p>	<p>✓</p>		<p>(一)本公司自民國九十九年起每年發行「企業永續與社會責任報告書」，並公布於公司對外網站。</p>	無

評估項目	運作情形			與上市上櫃公司企業社會責任實務守則差異情形及原因
	是	否	摘要說明	
五、公司如依據「上市上櫃公司企業社會責任實務守則」訂有本身之企業社會責任守則者，請敘明其運作與所訂守則之差異情形： 本公司依據「上市上櫃公司企業社會責任實務守則」訂定緯創「企業社會責任實務守則」，日常營運則依落實公司治理、發展永續環境、維護社會公益和加強企業社會責任資訊揭露等原則實施，無差異情形產生。				
六、其他有助於瞭解企業社會責任運作情形之重要資訊： 請參閱本公司網站之「企業永續經營與社會責任報告書」相關資訊。 (網址： <a href="http://www.wistron.com.tw/about/cs2r_report.htm">http://www.wistron.com.tw/about/cs2r_report.htm</a> )。				
七、公司企業社會責任報告書如有通過相關驗證機構之查證標準，應加以敘明： 本公司企業永續經營與社會責任報告書係根據 GRI G4.0 指導綱領進行編撰，並經獨立第三方公正單位依據 AA1000 標準進行查證，符合 GRI G4.0 核心(Core)揭露之要求。				

## (六)公司履行誠信經營情形及採行措施：

評估項目	運作情形			與上市上櫃公司誠信經營守則差異情形及原因
	是	否	摘要說明	
一、訂定誠信經營政策及方案 (一)公司是否於規章及對外文件中明示誠信經營之政策、作法，以及董事會與管理階層積極落實經營政策之承諾？ (二)公司是否訂定防範不誠信行為方案，並於各方案內明定作業程序、行為指南、違規之懲戒及申訴制度，且落實執行？ (三)公司是否對「上市上櫃公司誠信經營守則」第七條第二項各款或其他營業範圍內具較高不誠信行為風險之營業活動，採行防範措施？	✓  ✓ ✓		(一)已制定公司「誠信經營守則」、「道德行為準則」及「公司治理實務守則」等，並揭露於公司網站及公開資訊觀測站。誠信是我們的核心理念也是經營企業之根本；且此準則適用於本公司董事、經理人、員工及相關人員。 (二)於「道德行為準則」中明訂禁止之行為，包含利益衝突之迴避、饋贈與業務款待、政治獻金及慈善捐贈等之原則及標準，以及是否違反道德行為之審驗原則。 (三)針對潛在風險較高單位/人員(如採購、資金)除進行教育訓練、編制相關執行手冊進行宣導/規範外，並以內部稽核或定期工作輪調降低風險。	無差異
二、落實誠信經營 (一)公司是否評估往來對象之誠信紀錄，並於其與往來交易對象簽訂之契約中明訂誠信行為條款？	✓		(一)本公司對外建立商業關係前，均先評估對方合法性、誠信經營政策，及有無不誠信行為之紀錄。並於從事商業行為之過程中，向對方說明公司之誠信經營政策與相關規定，並明確拒絕直接或間接提供、承諾、要求或收受任何形式或名義之不正當利益，一旦發現不誠信行為，即立即停止往來並列為拒絕往來對象。另於商業契約中將遵守誠信經營政策納入契約條款，包含：明確合理之付款內容、涉及不誠信行為情事之處理、違反禁止佣金、回扣或其他利益之契約條款之處理。	

評估項目	運作情形			與上市上櫃公司誠信經營守則差異情形及原因
	是	否	摘要說明	
(二)公司是否設置隸屬董事會之推動企業誠信經營專(兼)職單位，並定期向董事會報告其執行情形？ (三)公司是否制定防止利益衝突政策、提供適當陳述管道，並落實執行？ (四)公司是否為落實誠信經營已建立有效的會計制度、內部控制制度，並由內部稽核單位定期查核，或委託會計師執行查核？ (五)公司是否定期舉辦誠信經營之內、外部之教育訓練？	✓		(二)本公司由行政暨人力資源單位負責誠信經營政策與相關措施之制定及監督執行，如有重大違規情事，應於董事會報告，截至目前為止無發現重大違反行為。 (三)於「誠信經營政策」及「道德行為準則」中明確說明利益衝突政策及抵觸之情況/標準，並要求相關人員應予迴避，另要求知悉或面臨類似情況時，主動並充分向直屬主管、人力資源單位最高主管或董事會報告說明。 (四)本於誠信經營之原則，每年均會對包括會計制度在內的內部控制制度，針對其設計及執行的有效性進行評估及自我檢查，必要時加以修正；並由稽核進行覆核。 (五)新人入職當天、新任主管皆須接受道德/誠信訓練，所有同仁均須定期進行線上學習課程及成果測驗。	無差異
三、公司檢舉制度之運作情形 (一)公司是否訂定具體檢舉及獎勵制度，並建立便利檢舉管道，及針對被檢舉對象指派適當之受理專責人員？ (二)公司是否訂定受理檢舉事項之調查標準作業程序及相關保密機制？ (三)公司是否採取保護檢舉人不因檢舉而遭受不當處置之措施？	✓		(一)任何人發現違反道德行為準則之行為時，可直接向人力資源最高主管、稽核單位最高主管、董事長或經由員工申訴管道提出報告。對於違反之經理人或員工，將依視情節之輕重，依”員工獎懲作業實施要點”相關規定採取包括解僱或解除委任在內之處分。對於違反誠信、清廉原則之業務往來交易對象，公司將嚴正處理，視情節輕重而減少或取消其與公司之合作關係、甚或交予相應之司法機關處理。 (二)訂有申訴辦法，從申訴提出、調查、調查結束之處理，皆訂有明確之作業程序，公司並對於舉發或被舉發之相關人員全程保密。 (三)舉發或被舉發之相關人員所參與的調查過程，公司應給予保護以避免因此遭受不公平的報復或對待。	無差異
四、加強資訊揭露 (一)公司是否於其網站及公開資訊觀測站，揭露其所訂誠信經營守則內容及推動成效？	✓		(一)於公司官方網站揭露公司對遵守誠信經營政策及EICC(電子產業公民聯盟)之行為準則及承諾，並於社會責任報告書揭露執行狀況。	無差異
五、公司如依據「上市上櫃公司誠信經營守則」訂有本身之誠信經營守則者，請敘明其運作與所訂守則之差異情形：無差異				
六、其他有助於瞭解公司誠信經營運作情形之重要資訊：(如公司檢討修正其訂定之誠信經營守則等情形)透過全球供應商系統(WSRM)向供應商全面傳達緯創之反貪腐政策，也於每年之供應商大會上及對供應商的公司簡介資料中再次宣導公司誠信經營政策及信念，並每年檢視供應商之執行狀況。				

(七)公司如有訂定公司治理守則及相關規章者，應揭露其查詢方式：

請至本公司網站或公開資訊觀測站查詢。

(八)其他足以增進對公司治理運作情形之瞭解的重要資訊，得一併揭露：

無。

## (九) 內部控制制度執行狀況應揭露下列事項：

## 1. 內部控制聲明書：

緯創資通股份有限公司

內部控制制度聲明書

日期：105年3月25日

本公司民國104年度之內部控制制度，依據自行評估的結果，謹聲明如下：

- 一、本公司確知建立、實施和維護內部控制制度係本公司董事會及經理人之責任，本公司業已建立此一制度。其目的係在對營運之效果及效率(含獲利、績效及保障資產安全等)、報導具可靠性、及時性、透明性及符合相關規範暨相關法令規章之遵循等目標的達成，提供合理的確保。
- 二、內部控制制度有其先天限制，不論設計如何完善，有效之內部控制制度亦僅能對上述三項目標之達成提供合理的確保；而且，由於環境、情況之改變，內部控制制度之有效性可能隨之改變。惟本公司之內部控制制度設有自我監督之機制，缺失一經辨認，本公司即採取更正之行動。
- 三、本公司係依據「公開發行公司建立內部控制制度處理準則」(以下簡稱「處理準則」)規定之內部控制制度有效性之判斷項目，判斷內部控制制度之設計及執行是否有效。該「處理準則」所採用之內部控制制度判斷項目，係為依管理控制之過程，將內部控制制度劃分為五個組成要素：1.控制環境，2.風險評估，3.控制作業，4.資訊與溝通，及5.監督作業。每個組成要素又包括若干項目。前述項目請參見「處理準則」之規定。
- 四、本公司業已採用上述內部控制制度判斷項目，評估內部控制制度之設計及執行的有效性。
- 五、本公司基於前項評估結果，認為本公司於民國104年12月31日的內部控制制度(含對子公司之監督與管理)，包括瞭解營運之效果及效率目標達成之程度、報導係屬可靠、及時、透明及符合相關規範暨相關法令規章之遵循有關的內部控制制度等之設計及執行係屬有效，其能合理確保上述目標之達成。
- 六、本聲明書將成為本公司年報及公開說明書之主要內容，並對外公開。上述公開之內容如有虛偽、隱匿等不法情事，將涉及證券交易法第二十條、第三十二條、第一百七十一條及第一百七十四條等之法律責任。
- 七、本聲明書業經本公司民國105年3月25日董事會通過，出席董事(含委託出席)9人均同意本聲明書之內容，併此聲明。

緯創資通股份有限公司



董事長：林憲銘 簽章



總經理：黃柏溥 簽章



2.委託會計師專案審查內部控制制度者，應揭露會計師審查報告：無。

(十)最近年度及截至年報刊印日止公司及其內部人員依法被處罰、公司對其內部人員違反內部控制制度規定之處罰、主要缺失與改善情形：

未發生公司及內部人員依法被處罰事項；但有內部人員違反公司內部控制制度規章情形，均已依公司工作規則獎懲規定予以懲罰，並責其主管督促改善。

(十一)最近年度及截至年報刊印日止，股東會及董事會之重要決議。

1.股東會之重要決議

會議日期	重要議案摘要	執行情形
104.06.26	1.一〇三年度營業報告書及財務報表承認案。	本案經票決照案通過。
	2.一〇三年度盈餘分配承認案。	本案經票決照案通過，另經104.07.20董事會決議訂定104.08.12為除權息基準日，104.08.28為發放日。
	3.盈餘暨員工紅利轉增資發行新股討論案。	本案經票決照案通過，另於104.07.20董事會決議增資基準日為104.08.12，並於104.08.28完成新股上市買賣。
	4.修訂本公司「公司章程」部分條文討論案。	本案經票決照案通過，且依修訂後公司章程運作。
	5.修訂本公司「資金貸與他人作業程序」部分條文討論案。	本案經票決照案通過，且依修訂後程序運作。
	6.修訂本公司「背書保證作業程序」部分條文討論案。	本案經票決照案通過，且依修訂後程序運作。
	7.解除新任董事及其法人代表人競業禁止之限制討論案。	本案經票決照案通過。
	8.修訂本公司「一〇一年度第一次限制員工權利新股發行辦法」部分條文討論案。	本案經票決照案通過，且依修訂後辦法運作。

2.董事會之重要決議

董事會屆次	日期	重要決議事項
104年第一次董事會	104.03.10	一、通過本公司一〇四年度營運計劃案。 二、通過本公司一〇三年度營業報告書案。 三、通過本公司一〇三年度個體財務報告及合併財務報告案。 四、通過擬敦聘安侯建業聯合會計師事務所擔任本公司一〇四年度財務報表查核會計師案。 五、通過擬具本公司一〇三年度「內部控制制度聲明書」(含子公司)案。 六、通過擬修訂本公司「從事衍生性商品交易授權額度表」部份條文案。 七、通過本公司擬向銀行申請各類額度案。 八、通過依本公司背書保證作業程序擬新增背書保證事項。
104年第二次董事會	104.04.09	一、通過擬議本公司103年度董事酬勞及員工紅利分派比率案。 二、通過本公司2014年不含執行長以外之其他經理人員紅利支領比率建議案。 三、通過本公司2014年執行長員工紅利支領比率建議案。 四、通過本公司2015年執行長年度調薪建議案。 五、通過本公司2015年不含執行長以外經理人年度調薪建議案。 六、通過本公司2015年經理人年度營運績效獎金預核建議案。 七、通過本公司第七屆董事(含獨立董事)全面改選案。 八、通過本公司董事會提名第七屆董事(含獨立董事)候選人案。 九、通過擬請股東會解除新任董事及其代表人競業禁止之限制案。 十、通過擬修訂本公司「資金貸與他人作業程序」部份條文案。 十一、通過擬訂召開本公司一〇四年股東常會日期、地點及召集事由等內容。 十二、通過擬由本公司提供資金貸與額度予緯創資通(泰州)有限公司(簡稱WTZ)案。 十三、通過擬修改原一〇三年第六次董事會通過之擬向由彰化銀行擔任管理銀行之銀行團申請應收帳款聯合承購案。 十四、通過本公司擬向銀行申請各類額度案。 十五、通過依本公司背書保證作業程序擬新增或減少背書保證事項。 十六、通過晉升林建勳、張光祥與林威遠為副總經理職級案。

董事會屆次	日期	重要決議事項
104年第三次 董事會	104.05.14	一、通過本公司一〇四年第一季合併財務報告案。 二、通過擬具本公司一〇三年度盈餘分派之議案。 三、通過本公司一〇三年度盈餘暨員工紅利轉增資發行新股案。 四、通過擬修訂本公司「公司章程」部份條文案。 五、通過擬通過修訂本公司「背書保證作業程序」部份條文案。 六、通過擬修訂召開本公司一〇四年股東常會召集事由案。 七、通過本公司審查董事(含獨立董事)候選人提名案。 八、通過擬向Wistron Service B.V.(簡稱WSE)購買Wistron InfoComm (Czech), S.R.O.(簡稱WCZ)股權32,881,695歐元。 九、通過擬解除本公司經理人競業禁止之限制案。 十、通過擬向兆豐國際商業銀行申請應收帳款聯合承購案。 十一、通過本公司擬向銀行申請各類額度案。 十二、通過依本公司背書保證作業程序擬新增或減少背書保證事項。 十三、通過本公司擬實施庫藏股制度買回本公司股份，作為轉讓給員工時所需之股票來源。 十四、通過擬修改本公司「一〇一年度第一次限制員工權利新股發行辦法」部份條文案。
104年第四次 董事會	104.06.26	一、通過選任本公司董事長案。
104年第五次 董事會	104.07.20	一、通過擬遴選本公司第三屆薪資報酬委員會之委員案。 二、通過擬訂定本公司一〇四年除息基準日與盈餘轉增資除權基準日等相關事宜。 三、通過本公司擬資金貸與予Wistron InfoComm (Philippines) Corporation (簡稱WPH)案。 四、承認本公司與子公司間取得或處分供營業使用之設備事後提報案。 五、通過擬修改一〇三年第七次董事會通過之擬向荷商安智銀行申請應收帳款承購案。 六、通過本公司擬向銀行申請各類額度案。 七、通過依本公司背書保證作業程序擬新增或減少背書保證事項。
104年第六次 董事會	104.08.13	一、通過本公司新增3位經理人(副總經理級)2014年員工紅利支領比率及紅利股票數額建議案。 二、通過本公司2015年經理人上半年度營運績效獎金核發建議案。 三、通過104年第一次買回本公司股份轉讓予總經理及其他經理人預核數額建議案。 四、通過依據101年度第一次限制員工權利新股發行辦法，擬評核本公司總經理及其他獲配經理人第一次既得條件達成情形及可受領股數。 五、通過104年第一次買回本公司股份轉讓予董事長暨執行長預核數額建議案。 六、通過依據101年度第一次限制員工權利新股發行辦法，擬評核本公司董事長暨執行長第一次既得條件達成情形及可受領股數。 七、通過擬議本公司103年度董事酬金(含車馬費)給付建議案。 八、通過本公司一〇四年第二季合併財務報告案。 九、通過註銷本公司收回之部分一〇一年度第一次限制員工權利新股股份並訂定減資基準日案。 十、通過本公司100%持股之子公司緯創資通(中山)有限公司(簡稱WZS)，擬於不超過美金65,300仟元之額度取得設備(含美金3,030仟元之設備轉移)，以擴充產能案。 十一、通過擬請審議「財團法人緯創人文基金會」營運基金提撥比率案。 十二、通過擬修訂本公司「一〇四年第一次買回本公司股份轉讓員工辦法」部份條文案。 十三、通過擬修訂本公司「股務單位內部控制制度」部份條文案。 十四、承認本公司與子公司間取得或處分供營業使用之設備事後提報案。 十五、通過本公司擬向銀行申請各類額度案。 十六、通過依本公司背書保證作業程序擬新增或減少背書保證事項。
104年第七次 董事會	104.08.26	一、通過本公司擬實施庫藏股制度買回本公司股份，作為轉讓給員工時所需之股票來源。

董事會屆次	日期	重要決議事項
104年第八次董事會	104.10.14	一、通過本公司擬簽訂合資意向書。
104年第九次董事會	104.11.04	<p>一、通過104年第二次買回本公司股份轉讓予總經理及其他經理人預核數額建議案。</p> <p>二、通過104年第二次買回本公司股份轉讓予董事長暨執行長預核數額建議案。</p> <p>三、通過本公司一〇四年第三季合併財務報告案。</p> <p>四、通過本公司經由第三地區Win Smart Co., Ltd.在大陸之轉投資公司緯創資通(泰州)有限公司(Wistron InfoComm (Taizhou) Co., Ltd.)(以下簡稱"WTZ")擬將部分資產分割於緯晶光電(泰州)有限公司(WJ Display (Taizhou) Co., Ltd.)(名稱暫定),並同時辦理減資作業。</p> <p>五、通過擬修訂本公司「一〇四年第二次買回本公司股份轉讓員工辦法」部份條文案。</p> <p>六、通過擬修訂本公司「審計委員會組織規程」部份條文案。</p> <p>七、通過擬請通過本公司一〇五年度之稽核計畫。</p> <p>八、承認本公司與子公司間取得或處分供營業使用之設備事後提報案。</p> <p>九、通過本公司擬向銀行申請各類額度案。</p> <p>十、通過依本公司背書保證作業程序擬新增或減少背書保證事項。</p>
104年第十次董事會	104.12.25	<p>一、通過本公司2015年經理人下半年度營運績效獎金核發建議案。</p> <p>二、通過擬修訂本公司「薪資報酬委員會組織規程」部份條文案。</p> <p>三、通過擬修改一〇四年第六次董事會通過之本公司100%持股之子公司緯創資通(中山)有限公司(簡稱WZS),由原不超過美金65,300仟元之額度取得設備,變更為不超過美金132,730仟元之額度取得設備案。</p> <p>四、通過本公司擬與Optimus Infracom Limited(以下簡稱"OPIL")成立合資公司。</p> <p>五、通過本公司擬資金貸與予Wistron InfoComm (Philippines) Corporation(簡稱WPH)案。</p> <p>六、通過擬訂定本公司「申請暫停及恢復交易作業程序」案。</p> <p>七、通過本公司與子公司間取得或處分供營業使用之設備事後提報案。</p> <p>八、通過本公司擬向銀行申請各類額度案。</p> <p>九、通過依本公司背書保證作業程序擬新增或減少背書保證事項。</p>
105年第一次董事會	105.03.25	<p>一、通過擬修訂本公司「公司章程」部份條文案。</p> <p>二、通過擬議本公司一〇四年度員工酬勞及董事酬勞分派案。</p> <p>三、通過本公司2016年不含執行長以外經理人年度調薪建議案。</p> <p>四、通過本公司2016年經理人年度營運績效獎金預核建議案。</p> <p>五、通過擬修訂本公司「全體經理人年度員工紅利支領比率範圍」為「全體經理人年度員工酬勞支領比率範圍」案。</p> <p>六、通過本公司2015年不含執行長以外之其他經理人員員工酬勞支領比率及金額建議案。</p> <p>七、通過本公司2015年執行長員工酬勞支領比率及金額建議案。</p> <p>八、通過本公司2016年執行長年度調薪建議案。</p> <p>九、通過本公司一〇五年度營運計劃案。</p> <p>十、通過本公司一〇四年度營業報告書案。</p> <p>十一、通過本公司一〇四年度個別財務報告及合併財務報告案。</p> <p>十二、通過擬具本公司一〇四年度盈餘分派之議案。</p> <p>十三、通過本公司一〇四年度盈餘轉增資發行新股案。</p> <p>十四、通過本公司為擴大營運規模及引進策略性投資人,擬於不超過300,000仟股之額度內以私募方式辦理現金增資發行普通股、發行新股參與海外存託憑證或發行海外或國內可轉換公司債(包括有擔保或無擔保可轉換公司債)案。</p> <p>十五、通過擬訂召開本公司一〇五年股東常會日期、地點及召集事由等內容案。</p> <p>十六、通過擬敦聘安侯建業聯合會計師事務所擔任本公司一〇五年度財務報表查核會計師案。</p> <p>十七、通過因應安侯建業聯合會計師事務所內部職務調整,擬更換會計師案。</p> <p>十八、通過本公司擬於不超過新台幣(以下同)2,000,000仟元之額度內投資新設緯創生技投資控股(股)公司(Wistron Medical Tech Holding Company)(名稱暫定,以下簡稱"WMH"),設立資本額600,000仟元,並將本公司直接或間接所持有之醫療科技相關轉投資公司全數移轉至WMH案。</p>

董事會屆次	日期	重要決議事項
105年第一次 董事會	105.03.25	<p>十九、通過本公司擬透過100%持股之子公司緯創生技投資控股(股)公司(Wistron Medical Tech Holding Company)(名稱暫定，以下簡稱"WMH")於不超過美金參佰萬元之額度內在大陸地區轉投資新設緯創醫療科技(重慶)有限公司(名稱暫定，以下簡稱"WMCQ)以興建GMP廠房案。</p> <p>二十、通過本公司擬於不超過新台幣(以下同)2,000,000仟元之額度內投資新設緯創數位投資控股(股)公司(Wistron Digital Technology Holding Company)(名稱暫定，以下簡稱"WDH")，設立資本額為600,000仟元，並將本公司直接或間接所持有之數位科技相關轉投資公司分階段移轉至WDH案。</p> <p>二十一、通過本公司擬透過投資鼎創有限公司新台幣150,000仟元轉增資Creator Technology B.V. (簡稱WCT) 歐元4,000仟元案。</p> <p>二十二、通過擬由本公司提供資金貸與額度予緯創資通(泰州)有限公司(簡稱WTZ)案。</p> <p>二十三、通過擬具本公司一〇四年度「內部控制制度聲明書」(含子公司)案。</p> <p>二十四、承認本公司與子公司間取得或處分供營業使用之設備事後提報案。</p> <p>二十五、通過擬向兆豐國際商業銀行展延應收帳款聯合承購案。</p> <p>二十六、通過擬向荷商安智銀行台北分行展延應收帳款承購案及額度變更。</p> <p>二十七、通過擬向荷商安智銀行台北分行展延應收帳款承購案。</p> <p>二十八、通過擬向英商渣打銀行及日商瑞穗銀行展延應收帳款承購額度案。</p> <p>二十九、通過擬向彰化銀行申請應收帳款聯合承購案。</p> <p>三十、通過本公司擬向銀行申請各類額度案。</p> <p>三十一、通過依本公司背書保證作業程序擬新增背書保證事項。</p> <p>臨時動議</p> <p>一、通過緯創子公司的重大資產取得或處分，應依相關法令按照各子公司的取得或處分資產處理程序進行決策。 (提案人獨立董事：蔡國智及吳國風)</p>

(十二)最近年度及截至年報刊印日止董事或監察人對董事會通過重要決議有不同意見且有紀錄或書面聲明者，其主要內容：無。

(十三)最近年度及截至年報刊印日止，公司董事長、總經理、會計主管、財務主管、內部稽核主管及研發主管等辭職解任情形之彙總：無。

## 五、會計師公費資訊：

公司有下列情事之一者，應揭露會計師公費：

(一)給付簽證會計師、簽證會計師所屬事務所及其關係企業之非審計公費為審計公費之四分之一以上者，應揭露審計與非審計公費金額及非審計服務內容：無。

(二)更換會計師事務所且更換年度所支付之審計公費較更換前一年度之審計公費減少者，應揭露更換前後審計公費金額及原因：無。

(三)審計公費較前一年度減少達百分之十五以上者，應揭露審計公費減少金額、比例及原因：無。

會計師事務所名稱	會計師姓名	查核期間	備註
安侯建業聯合會計師事務所	陳雅琳 張嘉信	104/01~104/12	



## 會計師公費資訊級距表

單位：新臺幣千元

金額級距		公費項目	審計公費	非審計公費	合計
1	低於2,000千元				
2	2,000千元(含) ~ 4,000千元				
3	4,000千元(含) ~ 6,000千元				
4	6,000千元(含) ~ 8,000千元		v		6,630
5	8,000千元(含) ~ 10,000千元				
6	10,000千元(含)以上				

單位：新臺幣千元

會計師事務所 名稱	會計師姓名	審計 公費	非審計公費					會計師查核期間
			制度 設計	工商 登記	人力 資源	其他	小計	
安侯建業聯合 會計師事務所	陳雅琳、 張嘉信	6,630					0	104/01~104/12

六、更換會計師資訊：無。

七、公司之董事長、總經理、負責財務或會計事務之經理人，最近一年內曾任職於簽證會計師所屬事務所或其關係企業者，應揭露其姓名、職稱及任職於簽證會計師所屬事務所或其關係企業之期間：無。

八、最近年度及截至年報刊印日止，董事、監察人、經理人及持股比例超過百分之十之股東股權移轉及股權質押變動情形。股權移轉或股權質押之相對人為關係人者，應揭露該相對人之姓名、與公司、董事、監察人、持股比例超過百分之十股東之關係及所取得或質押股數：

單位：股

職 稱	姓 名	104年度		105年截至4月17日	
		持有股數 增(減)數	質押股數 增(減)數	持有股數 增(減)數	質押股數 增(減)數
董事長暨執行長	林憲銘	2,442,588	0	0	0
董事	施振榮	78,880	0	0	0
董事	謝宏波	30,687	0	0	0
董事暨總經理 兼營運長	黃柏濤	1,299,950	0	0	0
獨立董事	宣明智	0	0	0	0
獨立董事	蔡國智	0	0	0	0
獨立董事	吳國風	0	0	0	0
獨立董事	鄭中人	6,426	0	0	0
獨立董事	蔡篤恭	0	0	0	0
幕僚長	林福謙	397,184	0	0	0
總財務長	林進財	256,444	0	0	0
CPBG事業群總經理	黃俊東	483,238	0	0	0
CSBG事業群總經理	沈慶堯	300,128	0	(110,000)	0
總廠長	王志宏	381,788	0	0	0
稽核長	林銘瑤	106,738	0	(21,000)	0
會計長	石慶堂	165,416	0	132,000	0
行政長	呂財裕	55,042	0	(95,000)	0
資材長	鄭書絮	5,845	0	0	0
品質長	張瑞榮	152,127	0	0	0
CPBG事業群營運長	林建勳(註)	-	-	0	0
EBG事業群總經理	張光祥(註)	-	-	0	0
SBG事業群總經理	林威遠(註)	-	-	0	0

註：於民國104年4月10日就任

(1)股權移轉資訊：無。

(2)股權質押資訊：無。

### 九、持股比例占前十名之股東，其相互間為關係人或為配偶、二等親以內之親屬關係之資訊：

#### 持股比例占前十名之股東，其相互間之關係資料

105年4月17日 單位：股；%

姓名	本人持有股份		配偶、未成年子女持有股份		利用他人名義合計持有股份		前十大股東相互間具有關係人或為配偶、二親等以內之親屬關係者，其名稱或姓名及關係		備註
	股數	持股比率	股數	持股比率	股數	持股比率	名稱(或姓名)	關係	
渣打銀行受託保管 GMO新興市場基金	56,957,589	2.23	0	0	0	0	無	無	
宏基股份有限公司	50,218,376	1.97	0	0	0	0	無	無	
代表人：黃少華	-	-	-	-	-	-			
公務人員退休撫卹基金 管理委員會	47,696,252	1.87	0	0	0	0	無	無	
永豐商業銀行受託保管 緯創資通股份有限公司 員工有表決權，有股利 分配權之限制型股票信 託專戶	39,756,000	1.56	0	0	0	0	無	無	
渣打託管梵加德新興市 場股票指數基金專戶	39,545,968	1.55	0	0	0	0	無	無	
郭素美	31,695,766	1.24	0	0	0	0	無	無	
林珍玫	31,695,766	1.24	0	0	0	0	無	無	
國泰人壽保險股份有限 公司	30,807,791	1.21	0	0	0	0	無	無	
代表人：蔡宏圖	-	-	-	-	-	-			
黃美分	30,554,273	1.20	0	0	0	0	無	無	
林憲銘	30,507,109	1.19	0	0	0	0	無	無	

### 十、公司、公司之董事、監察人、經理人及公司直接或間接控制之事業對同一轉投資事業之持股數，並合併計算綜合持股比例：

104年12月31日 單位：股；%

轉投資事業 (註1)	本公司投資		董事、監察人、經理人及直接或間接控制事業之投資		綜合投資	
	股數	持股比例	股數	持股比例	股數	持股比例
Cowin Worldwide Corporation	188,393,915	100.00	0	0	188,393,915	100.00
Win Smart Co., LTD	384,065,492	100.00	0	0	384,065,492	100.00
鼎創有限公司	(註2)	100.00	0	0	(註2)	100.00
啟基科技股份有限公司	83,004,015	24.75	10,930,472	0.74	93,934,487	25.49
建基股份有限公司	28,321,767	23.87	5,802,621	2.40	34,124,388	26.27
翔智科技股份有限公司	2,094,462	100.00	0	0	2,094,462	100.00
緯謙科技股份有限公司	3,018,536	99.95	0	0	3,018,536	99.95
SMS Infocomm Corporation	4,832,686	100.00	0	0	4,832,686	100.00
Wistron Mexico S.A. de C.V.	1,745,958,715	100.00	0	0	1,745,958,715	100.00
All Holding Corp.	347,485,702	100.00	0	0	347,485,702	100.00
Wistron InfoComm (Philippines) Corporation	139,567,270	100.00	0	0	139,567,270	100.00
SMS InfoComm (Singapore) Pte. Ltd.	33,753,100	100.00	0	0	33,753,100	100.00
Wistron LLC	5,036,000	100.00	0	0	5,036,000	100.00
WisVision Corporation	12,005,000	100.00	0	0	12,005,000	100.00
緯創軟體股份有限公司	10,958,814	24.98	2,584,635	4.18	13,543,449	29.16
Wistron Europe Holding Cooperatie U.A.	(註2)	99.99	0	0.01	(註2)	100.00
SMS InfoComm Technology Services and Management Solutions Ltd	37,242,500	99.99	5,000	0.01	37,247,500	100.00
SMS InfoComm Technology Services Limited Company	21,978	99.90	22	0.10	22,000	100.00
Wistron GreenTech(Texas) Corporation	28,900	100.00	0	0	28,900	100.00
Wistron Advanced Materials(Hong Kong)Limited	33,500,000	100.00	0	0	33,500,000	100.00
WiseCap (Hong Kong) Limited	58,445,950	100.00	0	0	58,445,950	100.00
WISTRON TECHNOLOGY (MALAYSIA) SDN.BHD.	80,000,000	100.00	0	0	80,000,000	100.00
Service Management Solutions Mexico SA DE CV	36,429,339	100.00	0	0	36,429,339	100.00
Service Management Solutions Colombia S.A.S.	559,179	100.00	0	0	559,179	100.00
Wistron Mobile Solutions Corporation	20,000	100.00	0	0	20,000	100.00

轉投資事業 (註1)	本公司投資		董事、監察人、經理人及直接或間接控制事業之投資		綜合投資	
	股數	持股比例	股數	持股比例	股數	持股比例
緯穎科技服務股份有限公司	27,623,460	65.73	7,237,400	11.15	34,860,860	76.88
緯聰科技股份有限公司	1,000,000	100.00	0	0	1,000,000	100.00
WiEDU Holding Co., Ltd.	2,000,000	100.00	0	0	2,000,000	100.00
Wistron InfoComm(Czech), s.r.o.	(註2)	100.00	0	0	(註2)	100.00
WiEdu Hong Kong Limited	5,000,000	70.03	0	0	5,000,000	70.03
Super Elite Ltd.	2,420,353	23.90	0	0	2,420,353	23.90
Information SuperGrid Technology Global Inc.	5,000	40.00	0	0	5,000	40.00
Information SuperGrid Technology China Limited	5,000	40.00	0	0	5,000	40.00
HERACLES ENTERPRISES LIMITED	330	30.00	0	0	330	30.00
WiseOps Co., Limited.	300,000	30.00	0	0	300,000	30.00
馬雅資訊股份有限公司	548,900	25.47	269,000	12.48	817,900	37.95
Formosa Prosonic Industries Berhad	69,260,000	28.00	0	0	69,260,000	28.00
宗盈國際科技股份有限公司	57,888,880	50.52	5,525,565	4.82	63,414,445	55.34
Smartiply, Inc	2,723,682	26.33	0	0	2,723,682	26.33

註1：係公司之長期投資

註2：係有限公司未發行股票

## 十一、環境與社會責任管理運作資訊

由於全球化、自由貿易及國外直接投資相關的議題持續備受矚目，且可能直接影響投資與企業發展有鑑於此，本公司考量各項產品、活動及服務都會影響到當地之社會與環境，因此建立「環境與社會責任(Environmental and Social Responsibility, ESR)」管理系統，期望在能滿足客戶在產品的各項要求外，也能與地主國和社區保持良好的合作關係。為進一步追求企業永續發展及善盡社會責任之目的，於2009年2月將原有ESR管理系統擴增為企業永續與社會責任(Corporate Sustainability & Social Responsibility, CS<sup>2</sup>R)管理系統，使其涵蓋環境、社會與經濟三個層面，並將積極落實環境與社會責任，並推動各項活動，以維護人類健康及環境，妥善管理員工之權益與安全，並創造永續的經營模式。

為推動公司企業永續與社會責任(CS<sup>2</sup>R)管理系統，本公司特別成立CS<sup>2</sup>R管理系統推行委員會，主任委員由總經理擔任，委員由各一級主管擔任，各生產製造廠區之最高主管各自成立廠區CS<sup>2</sup>R委員會以確保CS<sup>2</sup>R管理系統之執行與落實。並依據管理系統的持續改善精神，每年規劃與執行內部稽核檢視是否符合管理系統運作之要求，並向高階主管報告運作之績效。

本公司所架構之CS<sup>2</sup>R管理系統涵蓋品質、綠色產品、環境保護、職業安全衛生、社會責任等五大管理系統，均符合國際標準要求並取得相關證書，其內容說明如下：

### (一) 品質管理系統

本公司重視產品的品質，所有產品之研發、生產製造與服務過程皆符合國際品質標準，藉由PDCA持續改善的管理系統來改善產品品質，以滿足客戶之品質要求，並自1992年起持續通過國際驗證單位的稽核，先後取得ISO9001與TL9000證書。為提昇對品質問題預防與監測、對各項運作流程整合與指標化之落實，自2008年起導入ISO/TS16949。此外因應醫療器材電子化之趨勢，於2009年導入ISO13485，2010年05月通過國際驗證單位稽核取得證書，在2014年1月取得台灣衛生福利部醫療器材優良製造GMP證明書，以提升公司在電子醫療產業之競爭優勢。

### (二) 綠色產品管理系統

為了因應在2006年7月1日正式實施的歐盟RoHS指令，本公司於2003年起針對公司的品質管理模式進行重新檢討與轉換，從產品設計、製造、檢測、供應鏈管理等各項管理層面，針對有害物質的禁用採取有效的管制措施，以建置確保綠色產品從研發設計、原料取得到產品包裝出貨，皆符合法規與客戶對綠色產品之管制要求的管理系統。自2003年起每年通過客戶的稽核通過並取得OEM Green Partner證書，此外自2006年底起於全球各個生產製造廠區，陸續通過國際驗證單位稽核，並取得IECQ QC080000 的證書。

### (三) 環境管理系統

為考量公司產品、活動及服務對環境的衝擊層面，本公司努力將營運對自然環境的影響降至最低，致力於有效使用能源、水及其他資源，並包括回收活動的落實，符合環境保護相關法規、預防污染，以達持續改善之管理系統。公司在1997年開始建立 ISO 14001環境管理系統，該系統經由國際驗證單位審查通過驗證，並自1997年起於全球各個生產製造廠區，陸續通過國際驗證單位稽核，取得ISO14001的證書。

有鑒於對溫室氣體管制的國際趨勢與回應客戶在溫室氣體資訊揭露上的相關要求，本公司於2008年起根據ISO14064國際標準要求與參考溫室氣體盤查議定書(GHG Protocol)，於全球各個生產製造廠區陸續進行溫室效應氣體排放量之盤查與內部查證，並揭露溫室氣體盤查之相關資訊。

### (四) 職業安全衛生管理系統

為考量工作場址所潛藏的危​​害風險，冀能改善層出不窮之職業安全事故，減低業界之職業安全損失。公司在2003年建立OHSAS 18001職業安全衛生管理系統，並由行政暨人力資源單位負責規劃建立、實施與維持，透過國際驗證單位審查通過驗證，並自2003年起於全球各個生產製造廠區，陸續通過國際驗證單位稽核，取得OHSAS18001證書。

### (五) 社會責任管理系統

為改善勞動條件、增進員工權益與福祉，公司自2007年起，根據SA8000標準要求與參考電子行業行為準則(EICC)，於全球各個生產製造廠區陸續推廣與建置社會責任管理系統，依循PDCA管理循環做持續改善。除遵從各項與社會責任相關之法律要求，並制定內部規範長期整合到企業內部的經營策略上，舉凡如員工照顧、人權重視等等皆採取相關措施以進行系統化的管理，並通過客戶的稽核。

## 肆、募資情形

---

## 一、資本及股份

## (一)股本來源

## 1.股份種類

105年4月17日

股份種類	核定股本			備註	
	流通在外股份		未發行股份		合計
	已上市(註)	未上市			
普通股	2,555,482,428股	0股	444,517,572股	3,000,000,000股	員工認股權憑證可 行使認股權總數為 200,000,000股

註：含庫藏股134,362,100股。

## 2.股本形成經過

單位：除發行價格為元外，其他為千股及千元

民國 年/月	發行 價格	核定股本		實收股本		股本來源	備註 以現金 以外之 財產抵 充股款 者	核准日期與文號(註)
		股數	金額	股數	金額			
90.05	10	1,000	10,000	1,000	10,000	創立10,000仟元	無	90/05/30 北市建商二字第90283773號
90.08	10	350,000	3,500,000	100,000	1,000,000	現金增資990,000仟元	無	90/08/31 經(90)商字第09001349360號
91.04	14.5	905,000	9,050,000	500,000	5,000,000	宏基(股)公司 分割讓與4,000,000仟元	無	91/04/02 園商字第0910008001號
91.07	22.5	905,000	9,050,000	800,000	8,000,000	現金增資3,000,000仟元	無	91/07/01 園商字第0910015852號
92.03	14.5	905,000	9,050,000	809,962	8,099,620	員工認股權憑證 已執行認股99,620仟元	無	92/03/21 園商字第0920006442號
92.08	14.5	905,000	9,050,000	811,797	8,117,970	員工認股權憑證 已執行認股18,350仟元	無	92/08/12 園商字第0920021819號
92.11	10/ 14.5	1,125,000	11,250,000	870,925	8,709,251	盈餘轉增資558,381仟元 員工認股權憑證 已執行認股32,900仟元	無	92/11/07 園商字第0920031710號
93.04	13.8	1,125,000	11,250,000	882,399	8,823,991	員工認股權憑證 已執行認股114,740仟元	無	93/04/07 園商字第0930009332號
93.09	10/ 13.8	1,223,700	12,237,000	948,991	9,489,911	盈餘轉增資585,699仟元 員工認股權憑證 已執行認股80,220仟元	無	93/09/23 園商字第0930025213號
94.01	13.1	1,223,700	12,237,000	949,314	9,493,141	員工認股權憑證 已執行認股3,230仟元	無	94/01/20 園商字第0940001219號
94.04	13.1	1,223,700	12,237,000	950,741	9,507,411	員工認股權憑證 已執行認股14,270仟元	無	94/04/15 園商字第0940009235號
94.06	13.1	1,600,000	16,000,000	958,391	9,583,910	員工認股權憑證 已執行認股76,500仟元	無	94/06/29 園商字第0940017045號
94.10	30.78/ 29.67/ 13.1	1,600,000	16,000,000	1,140,568	11,405,689	現金增資發行 GDR1,500,000仟元 ECB轉換普通股217,928仟元 員工認股權憑證 已執行認股103,850仟元	無	94/08/22 金管證一字第0940133635號 94/10/27 園商字第0940027870號



民國 年/月	發行 價格	核定股本		實收股本		股本來源	以現金 以外之 財產抵 充股款 者	備註  核准日期與文號(註)
		股數	金額	股數	金額			
95.01	29.44/ 13.1	1,600,000	16,000,000	1,178,274	11,782,742	ECB轉換普通股333,703仟元 員工認股權憑證 已執行認股43,350仟元	無	95/01/12 園商字第0950000845號
95.04	29.44/ 13.1	1,600,000	16,000,000	1,196,362	11,963,621	ECB轉換普通股170,238仟元 員工認股權憑證 已執行認股10,640仟元	無	95/04/03 園商字第0950008082號
95.08	10	1,600,000	16,000,000	1,272,356	12,723,568	盈餘轉增資759,947仟元	無	95/07/04 金管證一字第0950128307號 95/08/28 園商字第0950022970號
96.08	10	2,000,000	20,000,000	1,381,926	13,819,261	盈餘轉增資1,095,692仟元	無	96/07/11 金管證一字第0960035875號 96/08/28 園商字第0960023351號
97.07	47.27	2,000,000	20,000,000	1,405,926	14,059,261	私募方式現金增資 240,000仟元	無	97/07/22 園商字第0970020419號
97.09	10	2,000,000	20,000,000	1,516,637	15,166,367	盈餘轉增資1,107,106仟元 (其中私募部分11,795仟元)	無	97/07/22 金管證一字第0970036934號 97/09/19 園商字第0970025998號
98.07	49	2,500,000	25,000,000	1,666,637	16,666,367	現金增資發行 GDR1,500,000仟元	無	98/06/08 金管證發字第0980026551號 98/07/30 園商字第0980021294號
98.08	10	2,500,000	25,000,000	1,850,616	18,506,158	盈餘轉增資1,839,791仟元 (其中私募部分24,746仟元)	無	98/07/15 金管證發字第0980035502號 98/08/24 園商字第0980023294號
99.02	46.7	2,500,000	25,000,000	1,864,269	18,642,688	員工認股權憑證 已執行認股136,530仟元	無	99/02/03 園商字第0990003676號
99.04	46.7	2,500,000	25,000,000	1,869,794	18,697,938	員工認股權憑證 已執行認股55,250仟元	無	99/04/06 園商字第0990008815號
99.05	46.7	2,500,000	25,000,000	1,870,270	18,702,698	員工認股權憑證 已執行認股4,760仟元	無	99/05/13 園商字第0990013089號
99.08	10	2,500,000	25,000,000	1,963,783	19,637,833	盈餘轉增資935,135仟元 (其中私募部分13,923仟元)	無	99/07/07 金管證發字第0990035140號 99/08/27 園商字第0990024073號
99.09	46.7/ 42.5	2,500,000	25,000,000	1,964,133	19,641,333	員工認股權憑證 已執行認股3,500仟元	無	99/09/09 園商字第0990026514號
99.11	42.5	2,500,000	25,000,000	1,965,007	19,650,073	員工認股權憑證 已執行認股8,740仟元	無	99/11/08 園商字第0990033192號
100.03	42.5	2,500,000	25,000,000	1,985,579	19,855,793	員工認股權憑證 已執行認股205,720仟元	無	100/03/25 園商字第1000008307號
100.05	42.5	2,500,000	25,000,000	1,986,152	19,861,523	員工認股權憑證 已執行認股5,730仟元	無	100/05/05 園商字第1000012560號
100.09	10/ 42.5	3,000,000	30,000,000	2,084,881	20,848,812	盈餘轉增資984,339仟元 (其中私募部分14,507仟元) 員工認股權憑證 已執行認股2,950仟元	無	100/07/26 金管證發字第1000034836號 100/09/14 園商字第1000027154號
101.01	37.6	3,000,000	30,000,000	2,084,997	20,849,972	員工認股權憑證 已執行認股1,160仟元	無	101/01/10 園商字第1010000881號

肆、募資情形

民國年/月	發行價格	核定股本		實收股本		股本來源	以現金以外之財產抵充股款者	備註 核准日期與文號(註)
		股數	金額	股數	金額			
101.04	49.3/ 37.6	3,000,000	30,000,000	2,093,173	20,931,733	ECB轉換普通股2,431仟元 員工認股權憑證 已執行認股79,330仟元	無	101/04/12 園商字第1010011051號
101.05	37.6	3,000,000	30,000,000	2,094,015	20,940,153	員工認股權憑證 已執行認股8,420仟元	無	101/05/15 園商字第1010014213號
101.08	10	3,000,000	30,000,000	2,197,943	21,979,432	盈餘轉增資1,039,279仟元	無	101/07/05 金管證發字第1010029791號 101/08/21 園商字第1010026252號
102.04	33.6	3,000,000	30,000,000	2,197,969	21,979,692	員工認股權憑證 已執行認股260仟元	無	102/04/10 園商字第1020010108號
102.08	10	3,000,000	30,000,000	2,315,140	23,151,403	盈餘轉增資1,326,291仟元 註銷庫藏股154,580仟元	無	102/07/11 金管證發字第1020027151號 102/08/26 園商字第1020025620號
102.09	10	3,000,000	30,000,000	2,377,935	23,779,353	限制員工權利新股發行 627,950仟元	無	102/09/13 園商字第1020027203號
102.11	29.2	3,000,000	30,000,000	2,378,160	23,781,603	員工認股權憑證 已執行認股2,250仟元	無	102/11/25 園商字第1020035939號
103.08	10/ 29.2/ 10	3,000,000	30,000,000	2,447,599	24,475,994	盈餘轉增資725,711仟元/ 員工認股權憑證 已執行認股60仟元/ 收回限制員工權利新股 31,380仟元	無	103/07/07 金管證發字第1030025691號 103/08/25 園商字第1030025243號
103.11	26.6	3,000,000	30,000,000	2,468,267	24,682,674	員工認股權憑證 已執行認股206,680仟元	無	103/11/24 園商字第1030034392號
104.08	10/10	3,000,000	30,000,000	2,555,482	25,554,824	盈餘轉增資1,071,160仟元/ 收回限制員工權利新股 199,010仟元	無	104/07/17 金管證發字第1040026975號 104/08/31 竹商字第1040024824號

註：民國年/月/日。

## (二) 股東結構

105年4月17日

股東結構 數量	政府 機構	金融 機構	其他 法人	個人	外國機構 及外人	庫藏股	合計
人數	4	3	268	161,134	761	1	162,171
持有股數	80,561,443	3,742,965	197,154,506	1,292,672,892	846,988,522	134,362,100	2,555,482,428
持股比例(%)	3.15	0.15	7.71	50.59	33.14	5.26	100.00

## (三) 股權分散情形

105年4月17日

持股分級	股東人數	持有股數	持股比例(%)
1 至 999	61,611	12,746,850	0.50
1,000 至 5,000	60,082	132,559,154	5.19
5,001 至 10,000	17,550	119,837,383	4.69
10,001 至 15,000	8,968	104,037,079	4.07
15,001 至 20,000	3,349	57,683,404	2.26
20,001 至 30,000	4,023	94,940,063	3.72
30,001 至 50,000	2,872	108,527,630	4.25
50,001 至 100,000	1,923	131,427,221	5.14
100,001 至 200,000	898	121,690,777	4.76
200,001 至 400,000	419	115,453,047	4.52
400,001 至 600,000	119	57,859,400	2.26
600,001 至 800,000	74	51,561,132	2.02
800,001 至 1,000,000	55	48,955,316	1.92
1,000,001 以上	228	1,398,203,972	54.70
合計	162,171	2,555,482,428	100.00

## (四) 主要股東名單

股權比例達百分之五以上之股東或股權比例占前十名之股東名稱、持股數額及比例：

105年4月17日

主要股東名稱	股份	持有股數	持有比率(%)
渣打銀行受託保管GMO新興市場基金		56,957,589	2.23
宏碁股份有限公司		50,218,376	1.97
公務人員退休撫卹基金管理委員會		47,696,252	1.87
永豐商業銀行受託保管緯創資通股份有限公司員工有表決權，有股利分配權之限制型股票信託專戶		39,756,000	1.56
渣打託管梵加德新興市場股票指數基金專戶		39,545,968	1.55
郭素美		31,695,766	1.24
林珍玫		31,695,766	1.24
國泰人壽保險股份有限公司		30,807,791	1.21
黃美分		30,554,273	1.20
林憲銘		30,507,109	1.19

## (五)最近二年度每股市價、淨值、盈餘、股利及相關資料

單位：新台幣元

項 目		年 度		當年度截至 105年3月31日	
		103年	104年		
每股市價	最 高	35.40	30.85	23.00	
	最 低	24.40	12.05	15.55	
	平 均	28.07	22.20	19.11	
每股淨值	分 配 前	28.38	28.45	-	
	分 配 後	26.78	(註1)	(註1)	
每股盈餘	加權平均股數(仟股)		2,381,456	2,438,906	-
	每股盈餘	追溯調整前	1.50	0.55	-
		追溯調整後(註2)	1.46	(註1)	(註1)
每股股利	現金股利		1.2	1.2	(註1)
	無償配股	盈餘配股	0.3	0.3	(註1)
		資本公積配股	0	0	(註1)
	累積未付股利		0	0	-
投資報酬 分析	本益比		18.71	40.36	-
	本利比		23.39	18.50	-
	現金股利殖利率		4.28%	5.41%	-

註1：依據104年度擬提股東會決議盈餘分配之情形填列。

註2：因無償配股等情形而須追溯調整。

## (六)公司股利政策及執行狀況

## 1. 公司章程所訂之股利政策：

- (1) 本公司年度總決算如有盈餘，應先提繳稅款，彌補以往虧損，次提百分之十為法定盈餘公積後，再依證券交易法相關規定提列或迴轉特別盈餘公積(以上所述簡稱“當年度盈餘”)，並連同先前年度累積之未分配盈餘，作為可供分配餘額，按下列規定分配之：
- A. 員工紅利不低於當年度盈餘之百分之五，員工紅利以股票發放時，其對象得包括符合一定條件之從屬公司員工，該一定條件由董事會訂定。
- B. 董事酬勞為當年度盈餘之百分之一，以現金發放之。
- C. 其餘視營運需要保留適當額度，並以不低於當年度盈餘之百分之十派付股東股息及紅利。
- (2) 另配合公司法修正，本公司業經105年3月25日董事會決議通過公司章程修正案，並將提105年股東常會討論，修訂後之內容如下：
- 本公司年度總決算如有本期稅後淨利，應先彌補累積虧損，次提百分之十為法定盈餘公積，但法定盈餘公積已達本公司實收資本額時不在此限。再依法令或主管機關規定提列或迴轉特別盈餘公積，如尚有盈餘，併同期初未分配盈餘，以不低於百分之十派付股東股息及紅利，由董事會擬具盈餘分配案提請股東會決議分配之。
- (3) 本公司係屬技術及資本密集之科技事業，正值成長期，為配合公司長期資本規劃，以求永續經營、穩定成長，股利政策係採用剩餘股利政策。每年發放之現金股利不得低於現金股利及股票股利合計數之百分之十。

## 2. 本次股東會擬議股利分派之情形：

本公司一〇四年度盈餘分派案，業經105年3月25日董事會中擬訂如下表所示，本案將俟105年6月15日股東常會決議通過後，再由董事會另訂除權除息基準日。

## 一〇四年度盈餘分派案

單位：新台幣元

期初餘額		12,634,155,066
加(減)：		
IFRSs版本升級影響數(精算損失調整數)	(241,103,929)	
確定福利計劃之再衡量數本期變動數	(100,130,345)	
採用權益法認列之關聯企業及合資之變動數	(3,684,025)	
對子公司所有權權益變動	(16,836,876)	
本年度稅後淨利	1,334,094,188	
減：		
提列法定盈餘公積	(133,409,419)	
加：		
迴轉特別盈餘公積	1,394,276,792	
可供分配盈餘		14,867,361,452
分配項目：		
股東股息及紅利－股票	(726,336,100)	
股東股息及紅利－現金	(2,905,344,394)	(3,631,680,494)
期末未分配盈餘		11,235,680,958

3. 預期股利政策將有重大變動時，應加以說明：無。

## (七) 本次股東會擬議之無償配股對公司營業績效及每股盈餘之影響：

因本公司未公佈民國104年財務預測，故不適用。

## (八) 員工及董事酬勞

1. 公司章程所載員工及董事酬勞之成數範圍：

(1) 本公司年度總決算如有盈餘，應先提繳稅款，彌補以往虧損，次提百分之十為法定盈餘公積後，再依證券交易法相關規定提列或迴轉特別盈餘公積(以上所述簡稱“當年度盈餘”)，並連同先前年度累積之未分配盈餘，作為可供分配餘額，按下列規定分配之：

- A. 員工紅利不低於當年度盈餘之百分之五，員工紅利以股票發放時，其對象得包括符合一定條件之從屬公司員工，該一定條件由董事會訂定。
- B. 董事酬勞為當年度盈餘之百分之一，以現金發放之。
- C. 其餘視營運需要保留適當額度，並以不低於當年度盈餘之百分之十派付股東股息及紅利。

(2) 另配合公司法修正，本公司業經105年3月25日董事會決議通過公司章程修正案，並將提105年股東常會討論，修訂後之內容如下：

本公司年度如有獲利(所謂獲利係指稅前利益扣除分派員工酬勞及董事酬勞前之利益)，應按下列規定提撥之，但公司尚有累積虧損時，應預先保留彌補數額：

- A.員工酬勞不低於百分之五，員工酬勞以股票或現金發放時，其對象得包括符合一定條件之從屬公司員工，該一定條件由董事會訂定。
- B.董事酬勞為不高於百分之一，以現金發放之。

2.本期估列員工及董事酬勞金額之估列基礎、以股票分派之員工酬勞之股數計算基礎及實際分派金額若與估列數有差異時之會計處理：

若實際分派金額與估列數有差異時，則依會計估計變動處理，並將該差異認列為民國一〇五年度之損益。

3.董事會通過分派酬勞情形：

- (1)以股票分派之員工酬勞金額為新台幣496,015,380元及董事酬勞金額為新台幣24,565,050元，與104年度財務報告認列費用總額無差異。
- (2)以股票發放之員工酬勞金額為新台幣496,015,380元，占本公司104年度個體財務報告稅後淨利之37.18%。其發放股數將依董事會前一日收盤價20.65計算，計發行新股為24,020,115股，計算不足一股之員工酬勞5元以現金發放。

4.前一年度員工及董事酬勞之實際分派情形暨其與認列員工及董事酬勞情況：

單位：新台幣元/股

	103年度			
	董事會決議金額	實際發放數		
		金額	折算股數	對股權稀釋比例
員工紅利(以現金發放)	0	0	-	-
員工紅利(以股票依市值發放)	691,782,370	691,782,370	33,067,990	1.32%
董事酬勞	46,149,591	46,149,591	-	-
合計	737,931,961	737,931,961	-	-

註：上述員工現金紅利及員工股票紅利暨董事酬勞已於民國103年度費用化，其費用列帳金額與董事會決議及實際發放總數無差異。

#### (九)公司買回本公司股份情形：

105年3月31日

買回期次	一〇四年第一次	一〇四年第二次
買回目的	轉讓股份予員工	轉讓股份予員工
買回期間	104年5月15日至 104年7月14日	104年8月27日至 104年10月21日
買回區間價格	新台幣23元至新台幣39元	新台幣12元至新台幣23元
已買回股份種類及數量	普通股60,000,000股	普通股80,000,000股
已買回股份金額	新台幣1,412,269,403元	新台幣1,308,914,006元
已辦理銷除及轉讓之股份數量	0股	5,637,900股
累積持有本公司股份數量	60,000,000股	134,362,100股
累積持有本公司股份數量占已發行股份總數比率(%)	2.35	5.26

## 二、公司債辦理情形：

本公司發行之第二次海外無擔保可轉換公司債已於到期日2015/1/19全數贖回。

## 三、特別股辦理情形：無。

## 四、發行海外存託憑證辦理情形：

105年3月31日

項目	發行(辦理)日期	2005年9月22日	2009年6月19日
發行(辦理)日期		2005年9月22日	2009年6月19日
發行及交易地點		盧森堡證券交易所	
發行總金額		美金233,620,000元	美金223,500,000元
單位發行價格		美金9.3448元	美金14.9元
發行單位總數		42,434,523單位海外存託憑證	
表彰有價證券之來源		424,345,268股 (其中現金增資發行新股為300,000,000股，另以已發行股份參與為100,000,000股，95/08/25盈餘轉增資配發1,661,839股，96/08/31盈餘轉增資配發1,958,634股，97/09/26盈餘轉增資配發1,394,772股，98/09/04盈餘轉增資配發14,043,660股，99/08/24盈餘轉增資配發580,452股，100/09/09盈餘轉增資配發1,520,922股，101/08/15盈餘轉增資配發1,490,817股，102/08/19盈餘轉增資配發1,619,924股，103/08/19盈餘轉增資配發35,393股，104/08/28盈餘轉增資配發38,855股)	
表彰有價證券之數額		424,345,268股	
存託憑證持有人之權利與義務		1. 海外存託憑證持有人依據存託契約及中華民國法令之相關規定行使其存託憑證表彰緯創資通普通股之表決權。 2. 海外存託憑證持有人在符合中華民國及其他相關法令之情形下與現有普通股股東享有相同之股利分配及其他配股權利。如緯創資通未來發放股票股利或因其他原因發放股票，存託機構將依存託契約及相關法律之規定，按海外存託憑證持有人原持有單位比例增發海外存託憑證予海外存託憑證持有人，或提高每單位海外存託憑證所表彰之緯創資通普通股股數，或由存託機構出售該股票股利，並將淨所得(扣除相關稅賦及費用)按比例分配與海外存託憑證持有人。如緯創資通辦理現金增資或其他認股權時，海外存託憑證持有人在符合中華民國及其他相關法令之情形下與普通股股東享有同等認購新股及其他權利，存託機構在符合中華民國及其他相關法令之情形下，須將此權利提供予海外存託憑證持有人，或出售此權利，並將淨所得(扣除相關稅賦及費用)按比例分配與海外存託憑證持有人。	
受託人		不適用	不適用
存託機構		花旗銀行	花旗銀行
保管機構		第一商業銀行(股)公司	第一商業銀行(股)公司
未兌回餘額		29,421單位	
發行及存續期間相關費用之分攤方式		1. 海外存託憑證之發行相關費用：有關參與發行海外存託憑證所發生之發行費用，包括法律費用、上市掛牌費用、財務顧問費用及其他任何相關費用等，除法令另有規定或發行公司與主辦承銷商及存託機構另有約定外，均由發行公司及出售股東負擔。 2. 存續期間相關費用：除法令另有規定或發行公司與主辦承銷商及存託機構另有約定外，存續期間相關費用包括資訊揭露及其他支出皆由發行公司負擔。	
存託契約及保管契約之重要約定事項		詳如存託契約及保管契約	
每單位市價	104年	最高	美金 9.65元
		最低	美金 3.81元
		平均	美金 7.10元
	截至 105年3月31日	最高	美金 7.10元
		最低	美金 4.84元
		平均	美金 5.76元

## 五、員工認股權憑證辦理情形：無

## 六、限制員工權利新股辦理情形

(一) 尚未全數達既得條件之限制員工權利新股應揭露截至年報刊印日止辦理情形及對股東權益之影響：

限制員工權利新股種類	
申報生效日期	
發行日期	
已發行限制員工權利新股股數	
發行價格	
已發行限制員工權利新股股數占已發行股份總數比率	
員工限制權利新股之既得條件	
員工限制權利新股之受限制權利	
限制員工權利新股之保管情形	
員工獲配或認購新股後未達既得條件之處理方式	
已收回或收買限制員工權利新股股數	
已解除限制權利新股之股數	
未解除限制權利新股之股數	
未解除限制權利新股股數占已發行股份總數比率	
對股東權益影響	



105年4月30日

	一〇一年度第一次限制員工權利新股
	101年11月28日
	102年8月30日
	62,795,000
	0
	2.46%
	員工自獲配限制員工權利新股期限屆滿，若仍在職，每年將依該年度之公司整體績效指標決定授與之總數後，再按個人績效指標達成狀況評核之年度考績結果核定
	1.員工獲配新股後未達成既得條件前，除繼承外，不得將該限制員工權利新股出售、質押、轉讓、贈與他人、設定或作其他方式之處分。 2.股東會之出席、提案、發言、表決及選舉權等依信託保管契約執行之。
	交付信託保管
	於獲配限制員工權利其未達既得之股份，公司應向員工無償收回。 對於公司無償收回之限制員工權利新股，本公司將予註銷。
	23,039,000
	0
	39,756,000
	1.56%
	對股東權益無重大影響

肆、募資情形

## (二) 取得限制員工權利新股之經理人及取得前十大之員工姓名、取得情形

	職稱	姓名	取得限制員工權利新股數量	取得限制員工權利新股之股數占已發行股份總數比率	已解除限制權利			
					已解除限制之股數	發行價格	發行金額	
經理人	董事長暨執行長	林憲銘	26,370,000	1.03%	0	0	0	
	董事暨總經理兼營運長	黃柏濤						
	CPBG事業群總經理	黃俊東						
	CSBG事業群總經理	沈慶堯						
	總廠長	王志宏						
	幕僚長	林福謙						
	稽核長	林銘瑤						
	總財務長	林進財						
	行政長	呂財裕						
	資材長	鄭書絮						
	品質長	張瑞榮						
	會計長	石慶堂						
	CPBG事業群營運長(註1)	林建勳						
	EBG事業群總經理(註1)	張光祥						
SBG事業群總經理(註1)	林威遠							
員工	事業部部長	黃祖帝	6,905,000	0.27%	0	0	0	
	營運總監	陳智修						
	總監	謝群英						
	EBG事業群營運長	董育寰						
	營運總監	卓竹順						
	事業部部長	林建良						
	總監	黃應豪						
	總監	莊詔仁						
	總監	周泓任						
	總監	黃仲昭						

註1：於民國104年4月10日就任。

105年4月30日

肆、募資情形

	已解除限制權利		未解除限制權利		
	已解除限制之股數占已發行股份總數比率	未解除限制之股數	發行價格	發行金額	未解除限制之股數占已發行股份總數比率
	0	26,370,000	0	0	1.03%
	0	6,905,000	0	0	0.27%

七、併購或受讓他公司股份發行新股辦理情形：無。

八、資金運用計畫執行情形：無。

## 伍、營運概況

---

## 一、業務內容

### (一) 業務範圍

#### 1. 所營業務主要內容

本公司主要營業項目包括下述各項產品、半成品及其週邊設備、零組件之研究、開發、設計、生產、製造、測試及售後服務：

- (1) 桌上型電腦、電腦主機板、多合一電腦及專用電腦、介面卡。
- (2) 伺服器、工作站及高功能多中央處理器電腦系統及其重要零組件。
- (3) 筆記型電腦、平板式電腦、智慧型行動電話及手持式行動裝置。
- (4) 數位衛星電視接收機、機上盒(Set-Top-Box)及數位視訊解碼器。
- (5) 視訊及網路電話、視訊會議設備、通訊電子設備及多媒體家電。
- (6) 液晶電視及顯示器。
- (7) 上述各型電腦之週邊產品及重要零組件及電子零件之售後服務。
- (8) 各類電子廢棄產品的再生利用及清除。

#### 2. 營業比重

單位：新台幣千元

產 品	104年度	%
3C電子產品	504,428,441	80.93
其他產品	118,845,547	19.07
合 計	623,273,988	100.00

#### 3. 目前主要之產品及服務項目：

- (1) 筆記型電腦及平板式電腦
- (2) 智慧型行動電話及手持式行動裝置
- (3) 桌上型電腦及多合一電腦
- (4) 電視及顯示器
- (5) 網路電話
- (6) 伺服器及網路儲存設備
- (7) 工業用電腦及強固型電腦
- (8) 售後服務解決方案
- (9) 綠色循環解決方案
- (10) 顯示技術應用(如背光模組、液晶顯示模組、觸控屏及光學貼合服務)
- (11) 教育科技服務解決方案

### (二) 產業概況

#### 1. 產業之現況與發展

2015年整個PC市場在上半年因傳統淡季缺乏出貨的動能，再加上全球經濟景氣不佳及匯率波動的因素，儘管下半年有新的作業系統Windows 10及Intel新的處理器上市，但全球對PC的需求還是欲振乏力，並未如預期產生一波換機潮，整體PC市場在2015年仍較2014年衰退了約10%。而在行動裝置的部分，平板電腦(Tablet)則如預期般持平穩定，智慧型手機(Smartphone)的總出貨量雖然還是維持成長，但是在市場逐漸飽和，再加上大環境不景氣及缺乏創新的影響下，其成長幅度還是不若預期。

### (1)個人電腦(PC)

整體來說，2016年對PC還是衰退的一年，尤其在第一季，儘管是傳統淡季，但不論是在QoQ或YoY的角度上來看，下滑的幅度都較以往來得深，因此整年的出貨量還是要視下半年傳統旺季需求的狀況而定。然商用市場還是較消費市場穩定，衰退幅度也較小，尤其近年來推行的2 in 1機種逐漸受到商用市場的歡迎；而消費市場雖然還是以低階產品為主，但高階的遊戲機種卻是這一兩年PC品牌廠主推的市場，儘管這些利基型產品佔總量的百分比還小，但卻是在衰退的PC市場中少數的亮點。

### (2)行動裝置

近幾年從平板電腦、智慧型手機到穿戴式裝置，在行動裝置的硬體應用端百家爭鳴，而軟體應用端也往更貼近消費者日常生活的方向開發，如醫療監測照護或日常運動健身規劃到平日線上購物服務。儘管如此，一般市場對2016年整體出貨表現還是保守看待，唯智慧型手機還是被看好有小幅正向成長。而穿戴式裝置則因為基期低，並且許多新興的創意運用不斷的被開發出來，整體規模被預期會有較大的增長。

### (3)大型資料中心(Data Center)與雲端服務

有別於傳統商用x86伺服器的穩定出貨表現，受惠於近年來終端行動裝置的大規模成長，各類型雲端應用服務的多元化及用戶增長迅速，雲端儲存的需求量也越來越大，許多大型的網路軟體公司如Google及Facebook等紛紛開始制定自家的伺服器規格，並直接向伺服器製造商購買，建置大型資料中心以滿足用戶的需求，也讓雲端伺服器的出貨量並未受到景氣不佳太多的影響，成長遠高於傳統伺服器，預期2016年還是會延續這樣的成長力道。

## 2.產業上、中、下游之關聯性

PC產業上、中、下游結構大致如下圖所示，其上游為相關材料及零組件，主要包含關鍵零組件如：中央處理器、液晶顯示器、軟/硬碟機、DRAM、SRAM、晶片組、電池、電源供應器、鍵盤、外殼以及週邊設備如滑鼠、掃描器、數據機、介面卡、網路卡等；中游則為各種電腦之製造、加工廠商；下游則涵蓋OEM客戶、量販店、電子產品賣場、加值型經銷商與最終消費者等，其上、中、下游間具有密切的關連性。

伍、營運概況

上游主要電子零組件

中游半成品加工

下游主要客戶群

關鍵零組件

- 中央處理器 (CPU)
- 液晶顯示器 (LCD)
- 硬碟機 (HDD)
- 固態硬碟 (SSD)
- 動態隨機存取記憶體 (DRAM)
- 晶片組 (CHIPSET)
- 電池 (BATTERY)
- 電源供應器 (POWER SUPPLY)
- 鍵盤 (KEYBOARD)
- 外殼 (CASING)

周邊設備

- 滑鼠 (MOUSE)
- 掃描器 (SCANNER)
- 數據機 (MODEM)
- 介面卡 (ADAPTER CARD)
- 網路卡 (LAN CARD)

- 桌上型電腦 (DESKTOP)
- ALL-IN-ONE電腦 (AIO)
- 筆記型電腦 (NOTEBOOK)
- 小筆電 (NETBOOK)
- 平板電腦 (TABLET)
- 智慧型手機 (SMARTPHONE)

- OEM客戶
- 量販店
- 電子產品賣場
- 經銷商
- 終端消費者



### 3.產品競爭情形

在市場持續整合的過程中，國內的代工生態也走向大者恆大的不歸路，因此國內相關廠商如何保有或增加具成長潛力的國際品牌大廠訂單及產品組合，將成為營收能否成長的主要關鍵。

除此之外，如何在愈趨競爭的價格戰中控制成本並維持穩定的毛利率亦為競爭的另一關鍵。筆記型電腦目前多採OEM/ODM的代工模式，並須在配合品牌廠商增加全球配銷通路的同時持續降低成本，故需要大量資源的投入，目前僅有少數具規模經濟以及完整垂直整合能力的廠商較具競爭力。

而當今最具成長潛力的智慧型裝置則以代工產品組裝為主，因此工廠的生產效率及良率為爭取訂單及增加營收與獲利的主要關鍵。至於伺服器及網路儲存設備由於技術層次較高，且需要高度整合及測試能力，也僅有少數廠商較具發展潛力。

另外，在電視代工的領域，由於整體需求成長不如預期，造成全面委外代工的數量相對有限，多數廠商為加強競爭力，也都投入面板模組的垂直整合。而顯示器及桌上型電腦，由於市場已趨於成熟，因此僅有少數具競爭力的廠商在其領域扮演要角。

台灣主要PC代工廠商

筆記型電腦	緯創、廣達、仁寶、英業達、和碩
桌上型電腦	緯創、鴻海、和碩、精英
智慧型裝置	緯創、廣達、仁寶、英業達、和碩、鴻海
伺服器	緯創、鴻海、英業達、神達、廣達
電視	緯創、鴻海、仁寶、瑞軒、冠捷
顯示器	緯創、佳世達、群創、冠捷

### (三)技術及研發概況

#### 1.最近年度及截至年報刊印日止投入之研發費用

單位：新台幣千元

	104年度	105年度第一季
研發費用	13,382,922	-
佔營業額之比率	2.15%	-

## 2.開發成功之技術或產品

年度	國家	發明名稱
2015-2016Q1	台灣	儲存方法及軟體定義儲存系統
	台灣	觸控裝置及判斷虛擬鍵盤按鍵之方法
	台灣	通氣口結構及電子設備
	台灣	托架及機櫃
	台灣	儲存裝置壽命監控系統以及其儲存裝置壽命監控方法
	台灣	手持式電子裝置及其密碼輸入方法
	台灣	伺服器、伺服器之機殼及硬碟固定裝置
	台灣	電感元件
	台灣	面卡固定模組
	台灣	韌體變量更新方法
	台灣	網路安全方法及網路安全伺服系統
	台灣	具有熱電轉換模組的電子裝置
	台灣	具有可拆卸式喇叭模組之顯示裝置
	台灣	插頭連接器
	台灣	投影式觸控設備
	台灣	卡合模組
	台灣	電連接器及連接埠組合
	台灣	互動式電子白板操作方法以及使用該方法的裝置
	台灣	壁掛結構
	台灣	具漸變折射率透鏡的導光模組及背光模組
	台灣	拆裝機構及應用其之電子裝置
	台灣	具有介面卡快拆功能的電子裝置
	台灣	高度調整組件
	台灣	電子設備及其電子裝置和機殼結構
	台灣	室內定位系統、定位伺服器與室內定位方法
	台灣	快拆式固定機構及其相關電子裝置
	台灣	可定位之升降支架結構
	台灣	可攜式電子裝置以及其溫度調節方法
	台灣	具有夾持治具的摩擦測試裝置及其摩擦測試方法
	台灣	伺服器控制方法及機架控制器
	台灣	觸控系統、觸控筆、觸控裝置及其控制方法
	台灣	具發電功能的風扇裝置
	台灣	USB 隨身碟裝置
	台灣	電池退出結構
	台灣	多頻多工天線裝置
	台灣	電連接器及電連接器與電子裝置的組合
	台灣	用來調整機箱擺放位置的翻轉裝置
	台灣	晶片裝置及其電子系統
	台灣	應用於訊號傳輸背板可旋轉的支撐機構及其相關電子裝置
	台灣	具可拆卸面板模組的伺服器及可拆卸模組結構
	台灣	保護結構及其電子裝置
台灣	可自動清除基本輸入輸出系統中的密碼之電子系統、電子裝置及方法	
台灣	基座裝置及其電子系統	
台灣	固定機構及具有該固定機構的電子裝置	
台灣	可替換裝置之安裝機構及電子裝置	
台灣	伸縮式螺合件及應用其之主機板組合結構	

年度	國家	發明名稱
2015-2016Q1	台灣	固定裝置及其固定模組
	台灣	電子裝置支撐座及其音箱減震裝置
	台灣	過溫度偵測電路
	台灣	光學觸控系統及光學觸控方法
	台灣	電池安裝模組及應用其之伺服器
	台灣	可折疊之電子裝置及其限位結構
	台灣	光學觸控裝置
	台灣	影像分析和影像顯示的裝置和方法
	台灣	影像分析和影像顯示的裝置和方法
	台灣	電子裝置及其視頻資料接收方法
	台灣	散熱模組及其具有散熱模組之電子裝置
	台灣	立體物件原型圖的產生方法、裝置及電腦程式產品
	台灣	擴展螢幕模式下之應用程式運作方法以及使用該方法的平板電腦
	台灣	串擾分析方法
	台灣	抽換式導流機構及其電子裝置
	台灣	調整式支撐裝置及相關電子裝置
	台灣	光學觸控模組之自動檢測方法
	台灣	以不同光線效果顯示提示訊息之導航裝置與導航方法
	台灣	偵測觸控方法及其光學觸控系統
	台灣	電磁式觸控筆
	台灣	穿戴式電子裝置之部分
	台灣	穿戴式電子裝置之部分
	台灣	可變形之穿戴式電子裝置
	台灣	三維物件顯示方法、顯示器及顯示胞
	台灣	可攜式電子裝置之部分
	台灣	卡鉤結構
	台灣	可攜式電子裝置之部分
	台灣	具有導孔結構之連接器機構、具有導柱結構之連接器機構及其相關電子裝置組合
	台灣	可推頂板狀元件之製程裝置及其製程方法
	台灣	儲存叢集化系統與提供對叢集式儲存的存取的方法
	台灣	訊號接收模組與顯示裝置
	台灣	顯示裝置及其授權認證方法
	台灣	測溫板裝置及其測溫板
	台灣	光學觸控裝置及光學觸控方法
	台灣	膠框、顯示器及膠框製造方法
	台灣	按鍵機構及其電子裝置
	台灣	車況紀錄裝置及紀錄車況的方法
	台灣	觸控顯示模組、應用觸控顯示模組的電子裝置及電子裝置的組裝方法
	台灣	顯示模組及電子裝置
	台灣	電子裝置與其控制方法、電腦程式產品
	台灣	同步顯示操作資訊的方法、系統及裝置
	台灣	Pushlet 即時通訊方法及平台
	台灣	電子裝置的擴充座
台灣	電子裝置之支撐座	
台灣	廣告牆產生裝置及廣告牆產生方法	
台灣	輸出入重定向方法、輸出入指令虛擬化系統與方法以及其電腦程式產品	
台灣	基本輸入輸出系統更新方法及電腦可讀取儲存媒體	
台灣	電路佈局方法及電路佈局裝置	

## 伍、營運概況

年度	國家	發明名稱
2015-2016Q1	台灣	自由空間定位方法及系統
	台灣	電腦系統與控制方法
	台灣	個人電子裝置以及個人電子裝置掉失保護系統與方法
	台灣	防水裝置
	台灣	動態選擇開機作業系統方法以及使用該方法的裝置
	台灣	行動電話及內核除錯訊息之輸出方法
	台灣	快速測試及偵測行動裝置的方法及其系統
	台灣	光學影像式觸控系統與觸控影像處理方法
	台灣	可調整尺寸之立體成像裝置
	台灣	具有收納功能的電子裝置
	台灣	具可調整角度承載座之保護殼
	台灣	電腦及其電源轉板
	台灣	卡扣釋鎖治具
	台灣	固定結構與其相關之電子裝置
	台灣	可旋轉伸縮之資料存取裝置及相關可攜式電子設備
	台灣	電路板承載電流的判斷方法、以及製程廠商的篩選方法及系統
	台灣	應力測試機台
	台灣	軟排線、電連接器及其組合
	台灣	快閃記憶體燒錄方法與電腦可讀取媒體
	台灣	塊儲存開道模組、儲存中介系統、雲端儲存系統、提供對塊儲存的存取的方法、儲存中介方法與內容遞送裝置
	台灣	觸控面板
	台灣	固定機構
	台灣	身份驗證防偽方法與應用此方法的身份驗證裝置
	台灣	光源模組
	台灣	電子節目表單之產生裝置及電子節目表單之產生方法
	台灣	自動化對位系統及方法
	台灣	顯示畫面遮蔽方法、電子裝置與電腦程式產品
	台灣	貼合載具及應用其的貼合方法
	台灣	光學觸控的感測方法
	台灣	帶體結構
	台灣	光學膜片、使用其之光學膜片組件及光學膜片之製造方法
	台灣	觸控輸入裝置、其製作方法及觸控偵測方法
	台灣	存放空間管理系統及其存放空間管理之方法
	台灣	電連接器及電子裝置
	台灣	顯示器及其多畫面顯示方法
	台灣	充電電池溫度偵測方法、電源管理裝置及電子系統
	台灣	治具及校正方法
	台灣	長度量測方法與長度量測裝置
	台灣	多螢幕的視窗管理方法、裝置與電腦程式產品
	台灣	車輛預警系統及車輛預警方法
	台灣	電子裝置及其門蓋機構
	台灣	可攜式電子模組
台灣	導光板及其背光模組	
台灣	顯示系統及其操作最佳化之方法	
台灣	錐形孔量測裝置	
台灣	可翻轉顯示畫面的電子裝置及其翻轉方法	
台灣	觸控定位方法及光學觸控系統	

年度	國家	發明名稱
2015-2016Q1	台灣	支撐結構及其電子裝置
	台灣	擴充基座及電子裝置
	台灣	筆記型電腦之鍵盤翻轉機構
	台灣	熱熔裝置
	台灣	導光板
	台灣	電腦系統及其遠端控制方法
	台灣	後視鏡控制系統與方法
	台灣	切換機構及其相關電子裝置
	台灣	螺絲鎖固治具
	台灣	磁鐵固定結構及具有其之電子裝置
	台灣	光學式位置偵測方法及光學式位置偵測裝置
	台灣	訊號圖型辨識系統及相關方法
	台灣	背光模組
	台灣	連接器機構及包含連接器機構之電子裝置
	台灣	雲端影像資料輸出方法及雲端伺服器
	台灣	惡意程式防護方法與系統及其過濾表格更新方法
	台灣	可安全移除周邊裝置之電子裝置
	台灣	充電裝置以及充電系統
	台灣	麥克風的接腳偵測電路與其方法
	台灣	觸控感測模組、觸控感測方法及電腦程式產品
	台灣	外掛式觸控裝置及其感應模組
	台灣	光學觸控裝置及其手勢偵測方法
	台灣	電子設備及其保護方法
	台灣	電子裝置
	台灣	推鈕組件、機殼及機殼操作方法
	台灣	產生視角平移影像之方法及其可攜式電子設備
	台灣	可攜式電子裝置及其擴充平台
	台灣	可攜式電子裝置
	台灣	具有轉動定位功能的電子裝置
	台灣	樞軸結構及具有其之電子裝置
	台灣	具有分段旋轉功能之樞軸機構及其電子裝置
	台灣	螺柱結構及具有其之組裝結構
	台灣	天線
	台灣	數位電視節目的錄影控制方法
	台灣	電子裝置模組、其電子裝置與保護元件及工作頻率提高方法
	台灣	訊號平衡系統、光源控制系統及其平衡訊號之方法
	台灣	電子裝置
	台灣	線路圖產生方法以及使用該方法的裝置
	台灣	承載裝置與其自鎖結構
	台灣	用來檢測主機板之自動化檢測系統
	台灣	電子裝置及輔助拍攝方法
	台灣	快速拆裝裝置及電子設備
	台灣	通訊系統、行動通訊裝置以及用戶識別資訊的切換方法
	台灣	鎖固機構及其箱型設備
台灣	路人偵測方法、裝置與電腦程式產品	
台灣	座標傳送器、座標接收器以及座標收發裝置	
台灣	電子裝置及其散熱模組	
台灣	光學觸控校正方法及光學觸控面板	

## 伍、營運概況

年度	國家	發明名稱
2015-2016Q1	台灣	電子裝置及其文字輸入介面顯示方法
	台灣	手持式通訊裝置與用於手持式通訊裝置之閃光模組的調整方法
	台灣	記憶體測試方法及裝置
	台灣	門板裝置及儲存設備
	台灣	光學觸控系統、觸控偵測方法及電腦程式產品
	台灣	可改變軸心位置之樞軸機構及其電子裝置
	台灣	電腦系統及其相關觸控方法
	台灣	可導出靜電之金屬殼體及其烤漆方法
	台灣	檢測系統及其方法
	台灣	測試裝置及其產品測試方法
	台灣	光學式座標輸入裝置
	台灣	電源供應系統
	台灣	可連動插拔之旋轉模組
	台灣	擴充底座模組及其可攜式電子系統
	台灣	電子裝置與電子裝置之控制方法
	台灣	機殼及其製造方法
	台灣	光學觸控定位方法、系統及光學觸控定位器
	台灣	光學觸控系統及觸控顯示系統
	台灣	具有側邊觸控組合快捷功能之電子裝置
	台灣	電子裝置的操作方法
	台灣	可攜式電子裝置
	台灣	力反饋機構及其相關電子裝置和使用方法
	台灣	檢測用負載裝置
	台灣	模組化調諧器及其製造方法
	台灣	觸控裝置的檢測方法及其系統
	台灣	電腦系統與硬碟控制方法
	台灣	可卸式托架及電子裝置
	台灣	電連接器
	台灣	用來驅動第一模組相對殼體移動之驅動系統及其電子裝置
	台灣	觸控模組及其觸控定位方法
	台灣	外接式電子裝置及其相關電腦系統
	台灣	電子裝置
	台灣	電子裝置及其解鎖方法
	台灣	電子裝置
	台灣	治具組及其拆卸治具
	台灣	背光模組
	台灣	觸控物件與光學觸控組件
	台灣	實時時鐘電池的檢測電路、配置狀態檢測方法及電子裝置
	台灣	韌體更新方法
	台灣	即時通訊服務的管理方法與電子裝置
	台灣	音訊播放裝置及爆音消除方法
	台灣	電子裝置及其遮蓋結構
台灣	顯示器結構	
台灣	支撐座	
台灣	電腦及其喚醒方法	
台灣	電氣訊號傳輸裝置及其積體電路	
台灣	電子裝置及其控制方法	
台灣	可攜式電子模組及其散熱機構	

年度	國家	發明名稱
2015-2016Q1	台灣	啟動電路及電子裝置
	台灣	線對板連接器組合及其板端連接器
	台灣	控制系統及其功能定義方法
	台灣	輸入裝置、其輸入模式切換方法以及電腦裝置
	台灣	修正觸控訊號的裝置、系統以及其方法
	台灣	轉軸機構
	台灣	鉸鏈及折疊式電子裝置
	台灣	外掛式光學觸控裝置及其校正方法
	台灣	量測熔體溫度的熱澆道結構
	台灣	健身管理服務方法及相關系統
	台灣	多點觸控系統與多點觸控訊號處理方法
	台灣	夾持裝置
	台灣	檢測治具及其檢測方法
	台灣	用來導引分注器吸取孔盤所容置溶液之導引裝置
	台灣	光學觸控系統及光學觸控控制方法
	台灣	固定治具
	台灣	電子系統及其連接機構
	台灣	可攜式電子裝置
	台灣	電子裝置、位置測量方法及系統
	台灣	風扇
	台灣	可攜式電子裝置
	台灣	攜帶式電子系統及其電源管理方法
	台灣	具有散熱機構之可攜式電子裝置
	台灣	攜帶式電子裝置及其電源管理方法
	台灣	光學觸控系統及光學觸控方法
	台灣	真空電磁閥檢測裝置及使用該裝置檢測真空電磁閥的方法
	台灣	條碼讀取裝置
	台灣	筆記型電腦觸控結構
	台灣	電子裝置及電磁干擾屏蔽結構
	台灣	具有同步控制亮度之顯示裝置的電子裝置及其運作方法
	台灣	觸控板及使用其之觸控裝置與觸控方法
	台灣	具有用來支撐顯示模組之支撐結構之可攜式電子裝置
	台灣	可攜式電子裝置
	台灣	自動測量 DVB-S 接收裝置的調諧器的輸出電壓的方法、轉接器及 DVB-S 接收裝置
	台灣	擴充底座以及控制方法
	台灣	用來檢測工件是否正確置放之檢測裝置及其方法
	台灣	存取資料的方法及系統
	台灣	光學觸控系統及其觸控方法
	台灣	樞紐機構及其相關電子裝置
	台灣	皮帶輪檢測裝置及方法
	台灣	電子裝置
	台灣	休眠狀態控制系統、電腦系統及其休眠狀態偵測之方法
台灣	顯示電子裝置及其背光調整方法	
台灣	掀蓋式電子裝置及其校正方法	
台灣	散熱式鏤空之形成方法及形成之散熱式鏤空結構	
台灣	可攜式電子設備	
台灣	用來檢測可攜式電子裝置之檢測系統	
台灣	用於一電子裝置之充電電路及其相關充電方法	

## 伍、營運概況

年度	國家	發明名稱
2015-2016Q1	台灣	具有鎖固功能之電腦機殼
	台灣	平板電腦用底座
	台灣	判斷觸控手勢之方法及觸控系統
	台灣	電腦
	台灣	介面卡
	台灣	觸控面板及其電子裝置
	台灣	導電基板及觸控面板
	台灣	全平面之電阻式觸控面板
	台灣	矩陣電阻式觸控裝置
	台灣	導流裝置及具有該導流裝置之電子裝置
	台灣	具感測結構之面板及其製造方法
	台灣	具單基板之全平面觸控面板
	台灣	無接縫電容式觸控面板
	台灣	自動偵測疲勞的電腦系統及方法
	台灣	應用程式安裝之管理方法及電子裝置
	台灣	轉動機構及其相關電子裝置
	台灣	具有可升降按鍵模組之可攜式電子裝置
	台灣	光學觸控系統及觸控偵測方法
	台灣	手持式電子裝置及其控制方法
	台灣	散熱裝置及透過注塑體接合形成的散熱裝置之製造方法
	台灣	多點觸控測試系統及其治具
	台灣	顯示參數調整方法及系統
	台灣	加工系統及加工方法
	台灣	用來快速拆裝擴充卡之拆卸機構
	台灣	可攜式裝置與操作方法
	台灣	儲存裝置的測試方法與電腦程式產品
	台灣	可攜式電腦設備
	台灣	依據環境調整音量的裝置與方法
	台灣	散熱裝置
	台灣	根據地理資訊改善無線移動裝置換手問題之無線通訊系統以及改善換手問題之方法
	台灣	省電裝置
	台灣	作業系統除錯裝置和方法
	台灣	電子節目指引的顯示方法、電子裝置及電腦程式產品
	台灣	可樞轉之可攜式電子裝置
	台灣	可攜式電子設備
	台灣	辨識物體之辨識系統以及辨識方法
	台灣	棘輪模組以及具有棘輪模組的電子設備
	台灣	電子裝置
	台灣	轉動機構及其相關電子裝置
	台灣	固定機構及其相關電子裝置
	台灣	流道調變裝置及其相關散熱系統
	台灣	耗能警示方法與使用該耗能警示方法之顯示器
	台灣	一種緩衝包材及一種緩衝包材之使用方法
台灣	有機光電元件之封裝結構以及封裝方法	
台灣	薄膜電晶體結構、其製造方法，以及薄膜電晶體發光元件結構	
台灣	樞接結構及應用該樞接結構之電子裝置	
台灣	測試治具	
台灣	電子設備	



年度	國家	發明名稱
2015-2016Q1	台灣	可攜式電子裝置
	台灣	遠端控制電子裝置的方法、裝置及系統
	台灣	背光控制模組及背光控制方法
	台灣	旋轉式插頭
	台灣	主機面板模組及其電子裝置
	台灣	電子節目表的提供方法、多媒體重現系統和電腦可讀取記錄媒體
	台灣	主從裝置環境的部署方法與系統
	台灣	鍵盤裝置
	台灣	行動通訊裝置
	台灣	影音串流的預覽及播放方法及其系統
	台灣	光學觸控系統、觸控偵測方法以及電腦程式產品
	台灣	數位看板播放系統、即時監看系統及其即時監看之方法
	台灣	預防靜電放電干擾的主機板
	台灣	散熱組件
	台灣	觸控式電子裝置
	台灣	電池韌體更新方法、可攜式電子裝置及充電電池模組
	台灣	電源鎖定裝置
	台灣	圖像的識別方法、電子裝置與電腦程式產品
	台灣	電腦系統及其繪圖處理方法
	台灣	具有樞軸機構的電子裝置
	台灣	具有多軸向操作介面之電子裝置及資訊顯示方法
	台灣	具有可多方向調整之揚聲器的電子裝置
	台灣	網路連線方法
	台灣	影音導覽介面的呈現方法與裝置、顯示裝置、電腦程式產品
	台灣	連接器組合與具有該連接器組合之電子裝置
	台灣	用來自動卸載一電路板之卸載系統
	台灣	媒體內容推薦方法及媒體播放系統
	台灣	手勢辨識模組及手勢辨識方法
	台灣	可攜式電子裝置、容置裝置、容置裝置識別之方法以及其識別系統
	台灣	手勢辨識與控制方法及其裝置
	台灣	可於顯示模組相對於主機模組旋轉時抬升主機模組之可攜式電子裝置
	台灣	顯示畫面的方法及系統
	台灣	具有防水與避震功能之連接器的電子裝置
	台灣	觸控裝置與其應用於其上的選取方法
	台灣	觸控裝置與其應用於其上的選取方法
	台灣	掃描秤重貼標機及其使用方法
	台灣	無線顯示系統、無線顯示裝置以及工作模式切換方法
	台灣	語言學習方法與裝置以及電腦可讀記錄媒體
	台灣	用來保護電子裝置之插座之保護蓋機構及電子裝置
	台灣	可攜式電子裝置
	台灣	電源控制系統
	台灣	電子裝置支撐座
	台灣	影音同步檢測裝置與方法
台灣	可重複使用的束帶	
台灣	電源供應模組及其具有之伺服器	
台灣	管理網路傳輸順序之方法及其非揮發性電腦可讀媒體	
台灣	電子裝置及其底座結構	
台灣	電源轉接器	

## 伍、營運概況

年度	國家	發明名稱
2015-2016Q1	台灣	電子裝置及其框架結構
	台灣	用於互動系統之座標轉換方法及電腦系統
	台灣	通訊方法與通訊系統
	台灣	語音處理裝置和語音處理方法
	台灣	電子裝置
	台灣	電子裝置
	台灣	風扇固定裝置及風扇模組
	台灣	絕緣狀態偵測系統、絕緣狀態偵測之方法及其螢光顯微鏡系統
	台灣	省電操作方法與電子裝置
	台灣	電腦裝置及其開機方法
	台灣	電源連接器及電子裝置
	台灣	影音串流的播放系統與方法
	台灣	介面切換系統以及切換操作模式方法
	台灣	鍵盤模組及具有其之電子裝置
	台灣	卡合機構及其相關電子裝置
	台灣	吸盤模組及應用該吸盤模組之電子裝置
	台灣	電腦系統
	台灣	遠端喚醒系統和方法
	台灣	散熱風量之偵測方法及電子裝置
	台灣	用於觸控顯示裝置之定位結構及觸控顯示裝置
	台灣	成型機及其操作方法
	台灣	用來限制觸控顯示模組相對於主機模組樞轉之電磁固定機構與電子裝置
	台灣	薄型電連接器以及具有薄型電連接器的電子裝置
	台灣	應用近場通訊的資訊快速同步方法
	台灣	判斷鏡頭裝置是否偏移之方法及其光學觸控系統
	台灣	自動化測試設備及物件檢測方法
	台灣	觸控板及其可攜式電子裝置
	台灣	開機方法與電子裝置
	台灣	具有硬碟震動抑制功能之電子裝置及硬碟震動抑制方法
	台灣	易於組裝之門蓋結構與具有門蓋結構之電子裝置
	台灣	可將顯示螢幕固定於不同視角之顯示裝置
	台灣	保護結構及包括該保護結構之電子裝置及該保護結構之製造方法
	台灣	密封元件及應用該密封元件之電子裝置
	台灣	可攜式裝置與應用於其上的定位方法
	台灣	風扇控制系統、電腦系統及其風扇控制之方法
	台灣	光學觸控系統及其物件位置之判斷方法
	台灣	電子裝置及其固定模組
	台灣	電子紙顯示器
	台灣	光源感測裝置及其光源感測方法
	台灣	用於網路系統之偵測方法及其相關裝置
	台灣	具靜電放電防護之連接裝置
	台灣	互動系統及調查方法
	台灣	影像擷取裝置以及影像擷取方法
台灣	頭戴式顯示裝置	
台灣	利用旋轉離心力切換不同狀態之可攜式電子裝置	
台灣	用以支持顯示模組的框架	
台灣	手勢辨識模組及手勢辨識方法	
台灣	光學觸控系統、觸控偵測方法、校正方法及電腦程式產品	

年度	國家	發明名稱
2015-2016Q1	台灣	電腦系統及資料回復方法
	台灣	用來保護電源線接頭之保護裝置及其相關之電源供應器與電子系統
	台灣	偏壓電路與電子裝置
	台灣	電子裝置及其固定結構
	台灣	具有樞接結構之可攜式電子裝置
	台灣	電腦系統、電源供應裝置及電源供應方法
	台灣	固定機構及其相關面板模組
	台灣	網路搜尋方法及使用此方法的行動電子裝置
	台灣	手勢辨識方法與電子裝置
	台灣	開機方法與電子裝置
	台灣	揚聲器控制系統
	台灣	顯示系統以及通訊方法
	台灣	通訊裝置和其功率控制方法
	台灣	虛擬檔案傳輸系統及其虛擬檔案傳輸之方法
	台灣	處理圖形運算負載平衡之方法及系統
	台灣	雙模式遙控方法
	台灣	觸控面板模組及其可攜式電子裝置
	台灣	啓閉觸控板之按鍵功能的控制裝置
	台灣	遠端操控方法及遠端操控系統
	台灣	滑動機構及滑板式電子裝置
	台灣	具有收合功能之升降機構及其電子裝置
	台灣	影音娛樂系統及其方法
	台灣	可改變機殼顏色之電子裝置及其方法
	台灣	光學觸控裝置與其運作方法
	台灣	測試板
	台灣	雙向門扣機構及其相關電子裝置
	台灣	喇叭模組及其相關電子裝置
	台灣	接合機構
	台灣	空調系統
	台灣	游標控制方法與電腦程式產品
	台灣	形變檢測裝置
	台灣	電子設備
	台灣	溫度補償電路及具溫度補償的電子裝置
	台灣	電流分配系統、電流分配之方法及其電腦系統
	台灣	頭部穿戴式顯示系統
	台灣	按鍵結構及其電子裝置
	台灣	殼體之製造方法
	台灣	底座及具有其之電子組件
	台灣	印刷電路板之電路設計模擬系統及其電路設計方法
	台灣	可攜式電子裝置及其電池卡固機構
	台灣	指標控制方法與裝置
	台灣	電壓供應電路、音訊輸出裝置與電壓供應方法
	台灣	電話裝置的測試裝置以及測試方法
台灣	電源切換系統及其方法	
台灣	旋轉標誌模組之電子裝置	
台灣	具有暈光效果之發光裝置	
台灣	指令輸入方法、可攜式電子裝置、電腦可讀記錄媒體	
台灣	可攜式電子裝置及其自動解鎖方法	

## 伍、營運概況

年度	國家	發明名稱
2015-2016Q1	台灣	教材下載方法及系統
	台灣	電致色變面板及控制裝置
	台灣	觸控式顯示裝置
	台灣	輸入資料的測試系統及其測試方法
	台灣	電連接器
	台灣	顯示調整方法及其電腦程式產品
	台灣	平板觸控顯示裝置以及控制方法
	台灣	可攜式電子裝置及其電子模組固定結構
	台灣	限位機構及其相關電子裝置
	台灣	壓力感應觸控方法及其觸控顯示裝置
	台灣	手勢控制裝置及於手勢控制裝置中設定及取消手勢操作區域之方法
	台灣	用於遮蔽電子裝置之連接器之防護結構與其電子裝置
	台灣	擴充卡模組及擴充卡固定結構
	台灣	通訊系統及其控制電路
	台灣	視頻播放方法與視頻播放電子系統
	台灣	生物晶片檢測裝置及其光源的檢測方法
	台灣	電子裝置及其機殼組拆卸結構
	台灣	近接感應結構及具近接感應之電子裝置
	台灣	電子裝置及其鉸鍊結構
	台灣	可攜式電子裝置之擴充平台
	台灣	電子裝置之外接鍵盤與護套
	台灣	切換方法、使用其之光學觸控裝置、以及其電腦程式產品
	台灣	製造導光板的方法、治具以及相關的導光板
	台灣	光學觸控系統及其觸控點計算方法
	台灣	相位陣列式之智慧天線與其運作方法
	台灣	旋鈕控制裝置與觸控面板的操作方法
	台灣	易於拆裝之組裝機構及其電子裝置
	台灣	光學觸控方法及其系統
	台灣	易於拆裝之按鍵機構
	台灣	介面卡模組以及具有介面卡模組的電子裝置
	台灣	具觸控顯示模組的伺服器及其觸控顯示模組
	台灣	支撐裝置
	台灣	觸控板之按鍵控制裝置
	台灣	具有觸發不同開關元件功能之按鍵機構與其可攜式電子裝置
	台灣	可攜式電子裝置
	台灣	電腦設備
	台灣	行動通訊裝置
	台灣	具感測功能之框架以及觸控處理方法
	台灣	背光模組及其顯示設備
	台灣	影片預覽方法及系統及其電腦程式產品
	台灣	電子裝置及其天線模組
	台灣	可攜式電子裝置及其按鍵墊
	台灣	虛擬機器的通信方法以及伺服端系統
台灣	透過簡訊服務調整鈴聲音量之方法	
台灣	控制系統	
台灣	隨觸即用輸入裝置以及操作方法	
台灣	觸控顯示裝置之組裝方法及觸控顯示裝置	
台灣	可攜式電腦	

年度	國家	發明名稱
2015-2016Q1	台灣	易拆裝的電磁屏蔽裝置
	台灣	操作區的決定方法與系統
	台灣	編輯與儲存串流的方法、裝置、系統
	台灣	水性塗料以及具有平滑表面的物件的形成方法
	台灣	網路影片播放的方法及其電子裝置
	台灣	發光二極體背光模組驅動裝置測試機台與測試方法、以及顯示器電源板製作方法
	台灣	電子裝置及其支持機構
	台灣	可攜式電子裝置及滑軌裝置
	台灣	資料加密方法、資料驗證方法及電子裝置
	台灣	雙模輸入裝置
	台灣	用來支撐顯示模組於支撐座上之支撐機構與可攜式電子裝置
	台灣	雙色場之色序影像系統及其方法
	台灣	可攜式電腦
	台灣	用來導引連接於顯示模組與主機模組之軟性電路板之導引機構與其可攜式電子裝置
	台灣	可攜式電子裝置及可攜式電子裝置之擴充平台
	台灣	個性化之虛擬頻道之管理方法及具有虛擬頻道之網路多媒體重現系統
	台灣	筆記型電腦的螢幕
	台灣	開闔裝置及其樞接裝置
	台灣	影音串流之播放方法與系統
	台灣	可攜式電子裝置
	台灣	導航方法、導航系統及用於導航之圖資下載方法
	台灣	串擾分析方法
	台灣	電子裝置
	台灣	頻道資訊提示方法及系統以及電腦可讀取儲存媒體
	台灣	視角切換模組及其背光系統
	台灣	可攜式電腦
	台灣	可攜式電腦
	台灣	輸入裝置及電子設備
	台灣	具有組裝定位功能的蓋板及其電子裝置
	台灣	用於伺服器之主動警示裝置及其警示方法
	台灣	可調式吸風裝置
	台灣	開關機構、具有開關機構之電子裝置及機殼的開蓋方法
	台灣	用來固定可相對於主機模組滑動之顯示模組之固定機構與其可攜式電子裝置
	台灣	雙作業系統共用周邊裝置之方法以及使用該方法之電子裝置
	台灣	記憶體測試方法、記憶體測試裝置及其轉接器
	台灣	可攜式電子裝置及殼體結構
	台灣	光學式觸控系統及其擷取訊號調整之方法
	台灣	具有散熱結構之電子裝置
	台灣	風扇控制系統及其風扇控制之方法
	台灣	天線結構
	台灣	可攜式電子裝置及其天線結構以及天線共振體單元
	台灣	可限制樞轉功能的顯示器
台灣	揚聲器陣列控制方法及揚聲器陣列控制系統	
台灣	儲存裝置組裝模組及應用該儲存裝置組裝模組之電子裝置	
台灣	易於拆裝之樞軸機構及其電子裝置	
台灣	液晶顯示裝置及具有該液晶顯示裝置的電子設備	
台灣	用於實景導航之定位方法、定位系統及電腦可讀取儲存媒體	
台灣	智慧型電視系統、智慧型電視、行動裝置及其輸入操作方法	

## 伍、營運概況

年度	國家	發明名稱
2015-2016Q1	台灣	多硬碟的讀寫管理方法與系統、電子裝置
	台灣	用來啟動電子裝置之休眠模式之開關模組及其相關電子裝置
	台灣	光學觸控裝置及觸控感測方法
	台灣	連接器機構
	台灣	樞軸組件及電子裝置
	台灣	生物檢體檢測裝置及生物檢體檢測方法
	台灣	電連接總成、電池裝置及電子裝置
	台灣	硬碟固定裝置
	台灣	散熱結構組合及其彈性固定組件
	台灣	光學式觸控裝置及判斷觸控座標之方法
	台灣	電腦系統
	台灣	適用於電子裝置之門鎖機構及其相關電子裝置
	台灣	可調整支撐裝置
	台灣	可提升散熱效率之散熱模組
	台灣	具線性作動之樞軸組件及滑蓋式電子裝置
	台灣	電子裝置及其鎖附裝置
	台灣	殼體結構及其固定件及具有該殼體結構的顯示裝置
	台灣	相機檢測方法與相機
	台灣	觸控指令整合方法及觸控系統
	台灣	環形天線的改良方法及其改良式環形天線
	台灣	電子裝置的機殼
	台灣	校正不同觸控系統的方法
	台灣	使用者情緒偵測方法與應用其之手寫輸入電子裝置
	台灣	顯示裝置
	台灣	滑蓋式電子裝置
	台灣	可偵測筆觸壓力的觸控筆
	台灣	動力滑軌組件
	台灣	連接埠感應方法、裝置與使用其電腦系統
	台灣	電腦系統及其電腦系統啟動之方法
	台灣	介面卡連接器之固定結構
	台灣	手寫輸入之筆劃呈現方法與電子裝置
	台灣	適用於電子裝置之散熱機構及其電子裝置
	台灣	可攜式電腦
	台灣	可攜式電腦
	台灣	可攜式電腦
	台灣	光學觸控裝置及其邊框
	台灣	睡意偵測方法及其裝置
	台灣	無邊框光學觸控裝置及用於無邊框光學觸控裝置之影像處理方法
	台灣	防水背膠結構及具有防水背膠結構之電子裝置
	台灣	伺服器系統及其固定機構
	台灣	具有重工特性之膠帶及其面板模組
	台灣	可攜式電子裝置之擴充裝置
台灣	電子系統與軌跡偵測方法	
台灣	連接介面及傳輸線	
台灣	雙鏡頭裝置及可擷取立體影像的電子設備	
台灣	用於顯示面板之組裝治具	
台灣	傳輸埠模組及電子裝置	
台灣	擴充鍵盤裝置	

年度	國家	發明名稱
2015-2016Q1	台灣	電子裝置之擴充座及其連接器機構
	台灣	電子裝置及其可拆卸式電子套組
	台灣	支撐座及具有支撐座之電子裝置
	台灣	生物晶片
	台灣	可站立之電子裝置
	台灣	觸控裝置、觸控系統及觸控方法
	台灣	熱管及熱管製造方法
	台灣	電腦裝置及其即時脈訊信號的重置方法
	台灣	動態音源放大電路及其方法
	台灣	可經由通用序列匯流排裝置開機的系統及其方法
	台灣	行動裝置的保全方法
	台灣	連接模組及應用其之機體
	台灣	音量控制方法及具有自動音量調整功能的電子裝置
	台灣	播放裝置以及影像播放方法
	台灣	用來固定樞紐之樞紐固定結構與其顯示裝置
	台灣	可清潔顯示面板之電子裝置
	台灣	無線鍵盤及電腦系統
	台灣	扣合機構及具該扣合機構的電子裝置
	台灣	可攜式電子裝置之殼體結構及其卡鎖機構
	台灣	電子裝置
	台灣	用來調整電子裝置之傾斜角度的腳架機構以及電子裝置
	台灣	鍵帽結構與具有鍵帽結構之電子裝置
	台灣	散熱鰭片與散熱鰭片組
	台灣	可調整高度之腳墊機構與電子裝置
	台灣	顯示裝置
	台灣	可拆卸式結合裝置
	台灣	立體顯示系統及其方法
	台灣	防盜裝置、防盜方法及電腦系統
	台灣	電腦系統之過熱保護方法及相關裝置
	台灣	用來固定音箱之固定機構及其電子裝置
	台灣	具有可旋轉多媒體單元之電子裝置
	台灣	韌體更新之方法及其相關電腦系統
	台灣	反光偵測裝置、反光偵測方法及電子裝置
	台灣	立體影像系統、立體影像產生方法、立體影像調整裝置及其方法
	台灣	量測待測物散射參數的方法
	台灣	網路連線之認證方法以及使用該方法的網路裝置與網路認證系統
	台灣	行動裝置、調整無線電發射功率之方法及電腦程式產品
	台灣	觸控反饋裝置、觸控反饋方法及觸控顯示裝置
	台灣	可切換不同指向模式之遙控系統及遙控方法
	台灣	具有可變供電電壓的電源供應系統
	台灣	除錯方法及電腦系統
	台灣	用來調整螢幕模組之觀賞角度的調整裝置及其電腦系統
	台灣	印刷電路板、支撐治具以及定位方法
台灣	平面顯示器	
台灣	用來測試具有複數種記憶卡規格之讀卡器的測試卡	
台灣	機殼及其鎖固電子卡的方法	
台灣	天線模組	
台灣	心電訊號感測模組、裝置及可與其組裝結合之電腦	

## 伍、營運概況

年度	國家	發明名稱	
2015-2016Q1	台灣	生理訊號之量測裝置、量測系統及資料處理方法	
	台灣	使用組合鍵替代Fn鍵以執行裝置功能的方法及裝置	
	台灣	整合運用基於同一系統核心之異質作業系統之方法	
	台灣	提升預先啟動執行環境之伺服端穩定度的方法及伺服端裝置	
	台灣	程式安裝方法及裝置	
	台灣	發光二極體裝置及顯示器	
	台灣	用於一電子裝置之輸入系統及相關方法	
	台灣	可共用系統資源之無線通訊系統及其相關方法	
	台灣	測試介面卡及測試方法	
	台灣	電源管理方法、電源管理裝置及可攜式電腦系統	
	台灣	連線建立方法及藍牙裝置	
	台灣	更新電腦系統之識別資料之方法及其相關電腦系統	
	台灣	可自動化連續安裝作業系統的電子裝置及其相關方法與系統	
	台灣	用來在顯示裝置中控制複數個工具視窗的控制器及相關顯示裝置	
	台灣	排程方法及電腦	
	台灣	程式啟動方法及其相關裝置	
	台灣	背光模組控制方法及其應用	
	台灣	用於一電腦系統之數據卡及相關電腦系統	
	台灣	防止攝影功能被盜用之電腦裝置及網路攝影機電源控制方法	
	台灣	用於一作業系統之鍵盤轉譯方法及其相關裝置	
	台灣	用於一電子裝置之電源管理方法及其相關裝置	
	2015-2016Q1	台灣	顯示裝置
		台灣	伺服器系統
台灣		電源供應系統及可攜式電子裝置	
台灣		易於組裝之可攜式電腦裝置	
大陸		托架及机柜	
大陸		服务器的机壳、硬盘固定装置及服务器	
大陸		电感组件	
大陸		接口卡固定模块	
大陸		插头连接器	
大陸		投影式触控设备	
大陸		卡合模块	
大陸		电连接器及连接端口组合件	
大陸		壁挂结构	
大陸		拆装机构及电子装置	
大陸		具有接口卡快拆功能的电子装置	
大陸		高度调整组件	
大陸		机壳结构、电子装置及电子设备	
大陸		快拆式固定机构及具有快拆功能的电子装置	
大陸		可定位的升降支架结构	
大陸		USB随身盘装置	
大陸		具有可拆卸面板模块的服务器及可拆卸模块结构	
大陸		调整式支撑装置及电子装置	
大陸		生物芯片及其检测仪和系统以及其注册标记及辨识方法	
大陸	生物芯片及其检测仪和系统以及其注册标记及辨识方法		
大陸	便携式电子装置及电源管理方法		
大陸	无缝电容式触控面板		
大陸	用于一语音通信系统中交换信息的方法及通信装置		



年度	國家	發明名稱
2015-2016Q1	大陸	用來自動卸載电路板的卸載系統
	大陸	具有防水與避振功能的連接器的電子裝置
	大陸	容納盒及具有該容納盒的電子裝置
	大陸	電子裝置支撐座
	大陸	電源轉接器
	大陸	電子裝置的機殼
	大陸	可將顯示螢幕固定於不同視角的顯示裝置
	大陸	電子裝置及其固定模組
	大陸	光源感測裝置及其光源感測方法
	大陸	偏壓電路與電子裝置
	大陸	電子設備及導電接地件
	大陸	滑動機構及滑板式電子裝置
	大陸	具有收合功能的升降機構及其電子裝置
	大陸	測試板
	大陸	連接器機構及電子裝置
	大陸	可攜式電子裝置及其電池卡固機構
	大陸	影像信息显示裝置與影像信息显示與調整方法
	大陸	天線測試裝置及其天線測試單元
	大陸	具有自動對焦功能的影像擷取裝置及自動對焦方法
	大陸	電連接器
	大陸	可攜式電子裝置及其電子模組固定結構
	大陸	輔助校正方法及輔助校正裝置和計算機裝置
	大陸	用於遮蔽電子裝置的連接器的防護結構與電子裝置
	大陸	背光驅動電路以及背光驅動方法
	大陸	電子裝置及其鉸鏈結構
	大陸	旋鈕控制裝置與觸控面板的控制方法
	大陸	易于拆裝的按鍵機構
	大陸	自動對位裝置
	大陸	觸控板的按鍵控制裝置
	大陸	按鍵機構與其可攜式電子裝置
	大陸	可調整支撐架機構及投影機
	大陸	易于拆裝的按鍵機構及電子裝置
	大陸	測試裝置
	大陸	螺柱
	大陸	電子裝置及其支持機構
	大陸	鉸鏈及具有該鉸鏈的電子裝置
	大陸	適用於電子裝置的傳輸端口模組
	大陸	電源轉接器
	大陸	便攜式計算機
	大陸	可攜式電腦裝置及螺絲裝置
	大陸	滑動開關及具有滑動開關的電子裝置
	大陸	主動警示裝置和用於服務器的主動警示裝置的警示方法
	大陸	可調式吸風裝置
大陸	電子裝置及連接元件	
大陸	印刷電路板的線路布局方法及電子裝置	
大陸	可避免被來電打擾的方法及移動通信裝置	
大陸	雙操作系統共用加密設定的方法以及電子裝置	
大陸	靜電放電測試方法及測試系統	

## 伍、營運概況

年度	國家	發明名稱
2015-2016Q1	大陸	车辆碰撞事故通报系统及方法
	大陸	电池充电电路
	大陸	便携式计算机
	大陸	可限制枢转功能的显示器
	大陸	信息交换方法及信息交换系统
	大陸	转轴机构及掀盖式装置
	大陸	易于拆装的枢轴机构及其电子装置
	大陸	网络供电装置测试板、测试系统与测试方法
	大陸	测试装置、检测系统及其自动检测的方法
	大陸	用来启动电子装置的休眠模式的开关模块及电子装置
	大陸	无线充电系统及其无线充电系统控制的方法
	大陸	连接器机构
	大陸	电源开关模块、电压产生电路与电源控制方法
	大陸	生物检体检测装置及生物检体检测方法
	大陸	电连接总成、电池装置及电子装置
	大陸	应用不可见光触控屏幕的电子装置
	大陸	散热结构组合及其弹性固定组件
	大陸	离心式风扇及包括有该离心式风扇的电子装置
	大陸	适用于电子装置的门锁机构及电子装置
	大陸	可调整支撑装置
	大陸	校正光学触控模块的旋转角度的方法及光学触控模块
	大陸	加密移动通讯的短信的方法
	大陸	电性连接机构及其连接单元
	大陸	手势感测装置及具有手势输入功能的电子系统
	大陸	相机检测方法与相机
	大陸	电路层制造方法及其可携式计算机
	大陸	电路检测方法及系统
	大陸	硬盘读写率与振动源关系判断方法及其系统
	大陸	触控指令整合方法及触控系统
	大陸	充电装置以及充电方法
	大陸	盖板机构及其相关电子装置
	大陸	电子装置的机壳
	大陸	校正不同触控系统的方法
	大陸	电源管理系统
	大陸	界面卡连接器的固定结构
	大陸	适用于电子装置的散热机构及其电子装置
	大陸	滑动机构与其可携式电子装置
	大陸	便携式计算机
	大陸	用来提供光源至显示面板的背光模块与其显示装置
	大陸	扩充卡支架及电路板总成
	大陸	睡意侦测方法及其装置
	大陸	防水背胶结构及具有防水背胶结构的电子装置
	大陸	手势检测方法、手势检测系统
大陸	可携式电子装置	
大陸	制造系统及固件烧录方法	
大陸	光学触控显示装置及其携带式光学触控装置	
大陸	连接器组合	
大陸	接电单元及其插座	

年度	國家	發明名稱
2015-2016Q1	大陸	便携式数据存储装置
	大陸	夹持结构及具有夹持结构的便携式电子装置
	大陸	可携式电子装置及其扩充座
	大陸	连接机构及其相关电子装
	大陸	用于显示面板的组装配具
	大陸	按键机构及其电子装置
	大陸	铰链机构及具有铰链机构的掀盖式装置
	大陸	传输端口模块及电子装置
	大陸	具有可动式插卡结构的卡读取器及电子装置
	大陸	具有可挠式显示面板的电子装置、背光模块及导光板
	大陸	天线检测模块及其电子装置
	大陸	电池放电方法
	大陸	用于电子装置的支撑组合件
	大陸	具有多角度限位功能的滑盖装置
	大陸	整合移动通讯装置和可携式电子装置的方法及其可携式电脑模块
	大陸	电子装置及其可拆卸式电子套组
	大陸	触控方法及触控系统
	大陸	支撑座及具有支撑座的电子装置
	大陸	手持控制装置与控制电子装置的方法
	大陸	多个磁盘阵列系统的数据储存方法及数据储存系统
	大陸	可携式电子装置、平面显示装置及背光模块
	大陸	可传送数据的无线充电系统及数据传送方法
	大陸	夹持机构
	大陸	可站立的电子装置
	大陸	可携式电子装置、读卡机以及读卡机的操作方法
	大陸	具有软性电路板导引机构的电子装置
	大陸	电子系统的电源功耗控制方法以及相关的电子系统
	大陸	滑盖式电子装置
	大陸	光学触控装置
	大陸	触控装置、触控系统及触控方法
	大陸	电源控制装置及处理系统
	大陸	锁具及便携式电子装置
	大陸	热管及热管制造方法
	大陸	用于具有摄影机的电子装置的非接触指令输入方法
	大陸	双轴式枢转机构及其电子装置
	大陸	计算机装置及其即时时钟信号的重置方法
	大陸	动态音源放大电路及其方法
	大陸	显示装置及其驱动方法
	大陸	电脑系统及其控制方法
	大陸	可经由通用序列总线装置开机的系统及其方法
	大陸	移动装置的保全方法
	大陸	用来固定屏幕的屏幕固定机构及显示装置
	大陸	连接模块及应用其的机体
大陸	电子装置及其连接器	
大陸	固定机构、电子装置及固定电子组件的方法	
大陸	以太网网络受电电路与其静电防护电路	
大陸	显示装置与其用来固定枢纽的枢纽固定结构	
大陸	用来连接同轴线缆与电路板的连接器及传输线与组裝方法	

## 伍、營運概況

年度	國家	發明名稱
2015-2016Q1	大陸	可清洁显示面板的电子装置
	大陸	可挠式液晶显示器及可挠式流体显示器
	大陸	静电场干扰测试装置与其方法
	大陸	显示装置与其用来固定显示面板的固定结构
	大陸	导光饰板及触控发光饰板
	大陸	单液型油墨与其制法、薄膜的形成方法
	大陸	具有按摩功能的电池装置
	大陸	具有液体排出功能的键盘装置及其电子模块
	大陸	具有背盖更换功能的可携式电子模块
	大陸	扣合机构及具该扣合机构的电子装置
	大陸	灯条结构及其光源装置
	大陸	过电流保护系统及其方法
	大陸	可携式电子装置的壳体结构及其卡锁机构
	大陸	防震螺丝
	大陸	估计触摸屏幕的压力变化的方法及系统
	大陸	磁性开关装置及具有磁性开关装置的电子装置
	大陸	具有隐藏式指向输入装置的电子装置
	大陸	灯条结构及光源装置
	大陸	具有支撑功能的可携式电子装置
	大陸	通讯用插头
	大陸	用来调整立体影像显示的方法及其立体影像显示模块
	大陸	竖卡模块及电子装置
	大陸	手工具与可携式电子装置
	大陸	具有信息加密功能的电子装置及信息加密方法
	大陸	选择性地组装不同尺寸的面板模块的组装结构与面板装置
	大陸	用来固定板体的固定机构与其电子装置
	大陸	用来升降键盘的键盘升降机构及其可携式电子装置
	大陸	用来固定键盘的键盘固定结构以及可携式电子装置
	大陸	光学式触控装置及其检测触控点坐标的方法
	大陸	可拆卸式结合装置
	大陸	螺母结构与壳体的组合装置及其组装方法
	大陸	自动测试装置、自动测试系统及其自动测试控制的方法
	大陸	电源切换系统、计算机系统及其重开机控制的方法
	大陸	立体显示系统及其方法
	大陸	机壳装置及服务器
	大陸	易于拆装的饰板结构
	大陸	易于拆装的饰板结构
	大陸	防盗装置、防盗方法及电脑系统
	大陸	用以耦接整流器与电脑装置的插头组合
	大陸	检测治具及利用检测治具的检测方法
	大陸	电子装置及具有机壳的电子装置的固定机构
	大陸	可携式电子装置
	大陸	用来固定音箱的固定机构及其电子装置
大陸	显示装置及其壳体模块	
大陸	用来遮罩静电枪的聚电罩及其静电测试装置	
大陸	电子装置及其弹出机构	
大陸	兼具鼠标垫功能的变压器装置及其组合	
大陸	电子装置	

年度	國家	發明名稱
2015-2016Q1	大陸	圖像式触控裝置及圖像式触控系統
	大陸	對主機進行振動測試的測量系統及其方法
	大陸	具有可卸除電池模塊的可攜式電子裝置
	大陸	樞紐器與具有樞紐器的鍵盤座與便攜式電子裝置
	大陸	立體影像系統、影像產生方法、影像調整裝置及其方法
	大陸	電子裝置及其電源控制方法
	大陸	固定機構及電腦裝置
	大陸	測試架構、方法及系統
	大陸	測試方法、裝置及系統
	大陸	電子裝置及其固定裝置
	大陸	檢測用的固定裝置
	大陸	使用者界面的呈現及運作方法、程序產品及系統
	大陸	固定電子模塊的固定機構及承載裝置
	大陸	門組件及機箱
	大陸	動態調整總線時鐘的方法及其裝置
	大陸	前框模塊、被動發光顯示器及其背光源的設置方法
	大陸	電子裝置
	大陸	除錯方法及計算機系統
	大陸	具有加密功能的電子裝置
	大陸	固定機構及具有固定機構的電子裝置
	大陸	用來固定元件的固定機構
	大陸	固定機構及具有該固定機構的電子裝置
	大陸	可固定於可攜式電腦的外殼的電腦周邊裝置
	大陸	擴充鍵盤裝置
	大陸	用來調整螢幕模塊的觀賞角度的調整裝置及其計算機系統
	大陸	電源管理方法及相关裝置
	大陸	按鍵結構
	大陸	電子設備、其腳架裝置及組裝方法
	大陸	易于拆裝的門蓋結構
	大陸	印刷電路板、支撐治具以及定位方法
	大陸	門蓋結構
	大陸	光學影像式触控裝置
	大陸	按鍵裝置、支撐座與按鍵蓋板的組合及製造方法
	大陸	加速更新畫面的顯示方法
	大陸	結合上下蓋外觀件的平面顯示器
	大陸	多硬盤的讀寫管理方法與系統、電子裝置
	大陸	用來固定風扇的固定框架與風扇固定結構
	大陸	天線模塊
	大陸	具有散熱架的可攜式電腦裝置
	大陸	電子裝置及其觸碰位置的校正方法
	大陸	可撓式電子裝置
	大陸	顯示系統、抬頭顯示裝置及用於抬頭顯示的套件組
	大陸	建立點對點傳輸的方法及移動通信系統
大陸	鎖固機構及具有該鎖固機構的電子裝置	
大陸	生理訊號的量測裝置、量測系統及數據處理方法	
大陸	電子裝置及電子裝置的保護方法	
大陸	天線模塊	
大陸	無線裝置的傳輸功率校驗方法及其系統	

## 伍、營運概況

年度	國家	發明名稱
2015-2016Q1	大陸	电路板辅助固定装置与电子设备
	大陸	电子纸游戏系统及其更新游戏界面的方法
	大陸	锁固机构及具有该锁固机构的光盘机
	大陸	点对点的讯号同步的方法及其点对点无线通讯装置与系统
	大陸	电子装置及其面板化操作界面的建立方法
	大陸	整合运用基于同一系统内核的异质操作系统的方法
	大陸	小型化天线
	大陸	提升预启动执行环境的服务器稳定度的方法及服务器装置
	大陸	计算机机壳
	大陸	机壳的门板启闭装置
	大陸	网络磁盘系统提升便利性的方法及其相关网络磁盘系统
	大陸	用于Android系统的账户管理方法及账户管理装置
	大陸	使用独立磁盘冗余阵列的计算机系统的开机方法
	大陸	测试指标器于显示装置所显示的光标的方法
	大陸	基本输入输出系统的切换系统及其切换方法
	大陸	可节省电能消耗的照明系统及其相关方法
	大陸	便携式电子装置
	大陸	存取开机时间的方法
	大陸	平面显示装置
	大陸	耦合式天线及具有耦合式天线的电子装置
大陸	易于组装的可携式电脑装置	
2015-2016Q1	美國	COMMUNICATION DEVICE AND POWER CONTROL METHOD THEREOF
	美國	FLAT SURFACE TOUCH DEVICE FOR INTRODUCING VISUAL EFFECT
	美國	METHODS FOR ESTABLISHING A DIRECT CONNECTION BETWEEN APPARATUSES AND SYSTEMS USING THE SAME
	美國	CAMERA WITH DUST CHECKING FUNCTION
	美國	DISPLAY DEVICE FOR NOTEBOOK COMPUTER
	美國	FLEXIBLE LIQUID CRYSTAL DISPLAY AND FLEXIBLE FLUID DISPLAY
	美國	CROSSTALK ANALYSIS METHOD
	美國	CROSSTALK ANALYSIS METHOD
	美國	HIDDEN HANDLE MODULE
	美國	WEARABLE ELECTRONIC DEVICE
	美國	ELECTRONIC SYSTEM WITH CONNECTION ESTABLISHMENT BY BARCODE SCAN
	美國	CONNECTOR MECHANISM WITH A GUIDE HOLE STRUCTURE, CONNECTOR MECHANISM WITH A GUIDE PIN STRUCTURE AND RELATED ELECTRONIC DEVICE ASSEMBLY
	美國	CONNECTOR MECHANISM WITH A GUIDE PIN STRUCTURE, CONNECTOR MECHANISM WITH A GUIDE HOLE STRUCTURE AND RELATED ELECTRONIC DEVICE ASSEMBLY
	美國	PORTABLE ELECTRONIC APPARATUS AND CASING THEREFOR
	美國	MAGNETIC SWITCH DEVICE AND ELECTRONIC DEVICE HAVING THE SAME
	美國	MOBILE COMMUNICATION DEVICE CAPABLE OF RAPIDLY MAKING PHONE CALL IN LOCK STATE AND METHOD THEREOF
	美國	ROTATION MECHANISM AND ELECTRONIC DEVICE
	美國	OPTICAL IMAGING SYSTEM CAPABLE OF DETECTING A MOVING DIRECTION OF AN OBJECT AND IMAGING PROCESSING METHOD FOR OPTICAL IMAGING SYSTEM
	美國	ELECTRONIC DEVICE
	美國	BACK COVER WITH ANTI-THEFT FUNCTION AND DISPLAY MONITOR THEREOF
美國	COVER WITH ANGLE ADJUSTABLE STANDING SLOT	
美國	ELECTRONIC CARD CONNECTOR AND ELECTRONIC DEVICE HAVING THE SAME	

年度	國家	發明名稱
2015-2016Q1	美國	ELECTROCARDIOGRAPHY MEASUREMENT METHOD AND AN ELECTROCARDIOGRAPHY MEASUREMENT DEVICE APPLYING THE SAME
	美國	OPTICAL TOUCH DEVICE AND METHOD FOR CALCULATING COORDINATE OF TOUCH POINT
	美國	OPTICAL TOUCH DEVICE AND METHOD FOR DETECTING TOUCH POINT
	美國	TOUCH PANEL
	美國	FIXING MECHANISM
	美國	ELECTRONIC DEVICE, ASSEMBLING STRUCTURE AND ASSEMBLING METHOD
	美國	LATCH MECHANISM
	美國	AUTOMATIC TIN-ADDING MACHINE
	美國	SPEAKER MODULE AND THIN ELECTRONIC DEVICE HAVING THE SAME
	美國	LIGHT SOURCE MODULE
	美國	SENSING METHOD OF OPTICAL TOUCH
	美國	BELT STRUCTURE
	美國	SEAMLESS CAPACITIVE TOUCH PANEL
	美國	HOLDING STRUCTURE
	美國	LENGTH MEASUREMENT METHOD AND DEVICE OF THE SAME
	美國	FIXING MECHANISM AND EXTERNAL ELECTRONIC DEVICE THEREOF
	美國	VEHICLE EARLY WARNING SYSTEM AND VEHICLE EARLY WARNING METHOD
	美國	SECURING MECHANISM
	美國	LIGHT GUIDE PLATE AND RELATED BACKLIGHT MODULE
	美國	LIGHT GUIDE PLATE
	美國	MOVING FIXTURE AND RELATED MOVING APPARATUS
	美國	COMPUTER DEVICE
	美國	SCREW LOCKING TOOL
	美國	TOUCH CONTROL METHOD AND TOUCH CONTROL ELECTRONIC APPARATUS
	美國	MAGNET FIXING STRUCTURE AND ELECTRONIC DEVICE HAVING THE SAME
	美國	VOICE COMMUNICATION APPARATUS
	美國	BACKLIGHT MODULE
	美國	CONNECTOR HOLDER AND ELECTRONIC DEVICE WITH CONNECTOR HOLDER
	美國	METHOD AND SYSTEM FOR DEFENDING AGAINST MALWARE AND METHOD FOR UPDATING FILTERING TABLE THEREOF
	美國	STAND ASSEMBLY AND ELECTRONIC APPARATUS
	美國	ELECTRONIC DEVICE CAPABLE OF SAFELY REMOVING PERIPHERAL DEVICE
	美國	CIRCUIT FOR MICROPHONE PIN ASSIGNMENT DETECTION AND METHOD THEREOF
	美國	LENS MODULE AND SPEAKER MODULE
	美國	OPTICAL TOUCH DEVICE AND GESTURE DETECTING METHOD THEREOF
	美國	PUSH BUTTON ASSEMBLY, CHASSIS, AND OPERATING METHOD OF CHASSIS
	美國	METHOD, APPARATUS AND COMPUTER READABLE MEDIUM FOR AUTOMATIC DEBUGGING AND ERROR PREVENTION
	美國	ELECTRONIC DEVICE WITH ROTARY POSITIONING FUNCTION
	美國	HINGE STRUCTURE AND ELECTRONIC DEVICE HAVING THE SAME
	美國	HINGE MECHANISM WITH MULTIPLE ROTATING AXES AND ELECTRONIC DEVICE THEREWITH
	美國	THREADED POST STRUCTURE AND ASSEMBLING STRUCTURE HAVING THE SAME
美國	PACKING STRUCTURE AND ASSEMBLING METHOD THEREOF	
美國	CABLE INSTALLATION TOOL	
美國	DRAWER AND SERVER USING THE SAME	
美國	MULTI-BAND ANTENNA AND PORTABLE ELECTRONIC DEVICE THEREOF	

年度	國家	發明名稱
2015-2016Q1	美國	METHODS FOR GENERATING SCHEMATIC DIAGRAMS AND APPARATUSES USING THE SAME
	美國	DETERMINATION METHOD FOR DETERMINING INSTALLATION DIRECTION OF ELECTRONIC DEVICE AND ELECTRONIC SYSTEM
	美國	AUTOMATION TESTING SYSTEM FOR TESTING A MOTHERBOARD
	美國	RAPIDLY ASSEMBLING/DISASSEMBLING DEVICE AND ELECTRONIC EQUIPMENT
	美國	COMMUNICATION SYSTEM, MOBILE COMMUNICATION APPARATUS AND SWITCHING METHOD OF SUBSCRIBER IDENTIFICATION INFORMATION
	美國	COORDINATE TRANSMITTER, COORDINATE RECEIVER AND COORDINATE TRANSCEIVER
	美國	DOOR MECHANISM AND ELECTRONIC DEVICE THEREWITH
	美國	HINGE STRUCTURE AND ELECTRONIC DEVICE HAVING THE SAME
	美國	HANDHELD COMMUNICATIONS DEVICE AND ADJUSTMENT METHOD FOR FLASHLIGHT MODULE OF HANDHELD COMMUNICATIONS DEVICE
	美國	METHOD AND APPARATUS FOR TESTING MEMORY UTILIZING A MAXIMUM WIDTH OF A STROBE SIGNAL AND A DATA WIDTH OF A DATA SIGNAL
	美國	DOOR DEVICE CAPABLE OF SWITCHING STATUSES AND STORAGE EQUIPMENT USING THE SAME
	美國	HINGE ASSEMBLY AND ELECTRONIC DEVICE THEREWITH
	美國	COMPUTER SYSTEM AND RELATED TOUCH METHOD
	美國	TESTING SYSTEM AND METHOD FOR AUDIO/VIDEO PROCESSING FUNCTION OF AUDIO/VIDEO PLAYBACK APPARATUS
	美國	SERVER MECHANISM AND DISK DRIVE MODULE THEREOF
	美國	OPTICAL COORDINATE INPUT DEVICE
	美國	ROTATION MODULE WITH LINKED PLUGGING AND UNPLUGGING DESIGN
	美國	EXPANSION DOCK AND PORTABLE ELECTRONIC SYSTEM THEREWITH
	美國	CONTROL METHOD OF DATA STORAGE SYSTEM FOR RESTARTING EXPANDER
	美國	INJECTION MOLDING MODULE HAVING A RUNNER CHANGING A FLOW DIRECTION OF PLASTIC MATERIAL FED INTO AN INLET THEREOF
	美國	LOAD APPARATUS FOR TESTING
	美國	MODULAR TUNER AND METHOD FOR MANUFACTURING THE SAME
	美國	COMPUTER APPARATUS AND CONTROL METHOD FOR OPTICAL DISK DRIVE THEREOF
	美國	REMOVABLE CAGE AND ELECTRONIC APPARATUS
	美國	ELECTRICAL CONNECTOR
	美國	DRIVING SYSTEM FOR DRIVING FIRST MODULE TO MOVE WITH RESPECT TO HOUSING AND ELECTRONIC DEVICE THEREWITH
	美國	TOUCH MODULE AND TOUCH POSITIONING METHOD THEREOF
	美國	ELECTRONIC DEVICE AND UNLOCKING METHOD THEREOF
	美國	BACKLIGHT MODULE
	美國	DISPLAY FOR A LAPTOP
	美國	SUPPORT BRACKET
	美國	COMPUTER AND WAKING METHOD THEREOF
	美國	BIO-SENSING DEVICE
	美國	ASSEMBLY OF AN ELECTRICAL CONNECTOR AND A CABLE UNIT AND ELECTRONIC DEVICE INCLUDING THE ASSEMBLY
美國	ACTIVATE CIRCUIT AND ELECTRONIC DEVICE	
美國	LATCH DEVICE AND COMPUTER SYSTEM USING THE SAME	
美國	WIRE-TO-BOARD CONNECTOR ASSEMBLY AND BOARD-END CONNECTOR THEREOF	
美國	FLAP DOOR MECHANISM AND ELECTRONIC DEVICE THEREWITH	
美國	APPARATUS AND SYSTEM FOR CORRECTING TOUCH SIGNAL AND METHOD THEREOF	
美國	HINGE AND FOLDABLE ELECTRONIC APPARATUS THEREWITH	



年度	國家	發明名稱
2015-2016Q1	美國	ASSEMBLED MODULE AND ELECTRONIC APPARATUS HAVING THE SAME
	美國	TEMPERATURE MEASUREMENT COMPONENT EMBEDDED HOT RUNNER NOZZLE STRUCTURE
	美國	ELECTRONIC DEVICE EQUIPPED WITH STYLUS STORAGE MECHANISM
	美國	ELECTRONIC DEVICE AND CONNECTOR MODULE
	美國	ELECTRONIC SYSTEM AND CONNECTING MECHANISM THEREOF
	美國	ELECTRONIC APPARATUS, METHOD AND SYSTEM FOR MEASURING LOCATION
	美國	PORTABLE ELECTRICAL DEVICE WITH HEAT DISSIPATION MECHANISM
	美國	PORTABLE ELECTRONIC APPARATUS AND POWER MANAGEMENT METHOD THEREOF
	美國	BARCODE READING APPARATUS
	美國	OVERCURRENT PROTECTION CIRCUIT AND SERVER USING THE SAME
	美國	TOUCH PANEL, TOUCH DEVICE USING THE SAME, AND TOUCH CONTROL METHOD
	美國	PORTABLE ELECTRONIC DEVICE WITH A SUPPORTING STRUCTURE FOR SUPPORTING A DISPLAY MODULE
	美國	PORTABLE ELECTRONIC DEVICE WITH DIFFERENT MODULES CAPABLE OF BEING DETACHED OR CONNECTED BY MAGNETIC ATTRACTION FORCE
	美國	PIVOTING MECHANISM AND RELATED ELECTRONIC DEVICE
	美國	METHOD FOR FORMING VOIDS OF STRUCTURE
	美國	PORTABLE ELECTRONIC DEVICE AND TOUCH CONTROL MODULE THEREOF
	美國	TESTING SYSTEM FOR TESTING A PORTABLE ELECTRONIC DEVICE
	美國	PERIPHERAL CIRCUIT OF TOUCH PANEL AND MANUFACTURING METHOD THEREOF
	美國	CHARGING CIRCUIT FOR ELECTRONIC DEVICE AND RELATED CHARGING METHOD
	美國	METHOD OF DETERMINING TOUCH GESTURE AND TOUCH CONTROL SYSTEM
	美國	CONNECTOR MODULE AND ELECTRONIC DEVICE USING THE SAME
	美國	PROCESSING METHOD FOR TOUCH SIGNAL AND COMPUTING DEVICE THEREOF
	美國	FLAT SURFACE TOUCH DEVICE FOR INTRODUCING VISUAL EFFECTS
	美國	PORTABLE ELECTRONIC DEVICE WITH A LIFTABLE KEYBOARD
	美國	OPTICAL TOUCH SYSTEM AND TOUCH SENSING METHOD
	美國	FIXING MECHANISM AND ELECTRONIC DEVICE THEREOF
	美國	METHOD AND SYSTEM FOR ADJUSTING DISPLAY PARAMETERS
	美國	MANUFACTURING SYSTEM AND MANUFACTURING METHOD
	美國	PRESS-FIT ASSEMBLY APPARATUS
	美國	DISASSEMBLY MECHANISM FOR RAPIDLY DISASSEMBLING AN EXPANSION CARD
	美國	TAPE CONNECTING APPARATUS
	美國	CHARGING METHODS OF DETACHABLE ELECTRONIC DEVICES
	美國	POWER-SAVING DEVICE
	美國	BUTTON MECHANISM AND RELATED ELECTRONIC DEVICE
	美國	RATCHET MODULE AND ELECTRONIC APPARATUS HAVING THE SAME
	美國	ROTARY MECHANISM AND ELECTRONIC DEVICE THEREOF
	美國	FIXING MECHANISM AND RELATED ELECTRONIC DEVICE
	美國	STRUCTURE AND METHOD FOR PACKAGING ORGANIC OPTOELECTRONIC DEVICE
	美國	TESTING FIXTURE
	美國	ELECTRONIC APPARATUS
	美國	FIXING MECHANISM AND RELATED ELECTRONIC DEVICE
美國	SERVER AND PARTITION THEREOF	
美國	PORTABLE ELECTRONIC DEVICE	
美國	METHOD FOR PROVIDING AN ELECTRONIC PROGRAM GUIDE, MULTIMEDIA REPRODUCTION SYSTEM, AND COMPUTER READABLE STORAGE MEDIUM	
美國	FILE CONVERTING METHOD FOR COMPUTER SYSTEM	

年度	國家	發明名稱
2015-2016Q1	美國	OPERATING METHOD BASED ON FINGERPRINT AND GESTURE RECOGNITION AND ELECTRONIC DEVICE
	美國	KEYBOARD DEVICE
	美國	PREVIEW AND PLAYBACK METHOD OF VIDEO STREAMS AND SYSTEM THEREOF
	美國	HINGE MODULE AND FOLDABLE DEVICE
	美國	ROTARY MECHANISM AND RELATED ELECTRONIC DEVICE
	美國	METHOD FOR VIRTUAL CHANNEL MANAGEMENT, NETWORK-BASED MULTIMEDIA REPRODUCTION SYSTEM WITH VIRTUAL CHANNEL, AND COMPUTER READABLE STORAGE MEDIUM
	美國	OPTICAL TOUCH SYSTEM, METHOD OF TOUCH DETECTION AND NON-TRANSITORY COMPUTER READABLE MEDIUM RECORDING PROGRAM INSTRUCTIONS
	美國	ELECTRONIC DEVICE WITH LATCHING BUMPER, LATCHING BUMPER THEREOF, AND STACKABLE ELECTRONIC DEVICE SYSTEM
	美國	IMAGE IDENTIFICATION METHOD, ELECTRONIC DEVICE, AND COMPUTER PROGRAM PRODUCT
	美國	COVER MODULE
	美國	COMPUTER SYSTEM WITH A CLUSTER LOAD BALANCER FOR GRAPHICS PROCESSING AND GRAPHICS PROCESSING METHOD THEREOF
	美國	ELECTRONIC DEVICE HAVING MULTI-DIRECTIONAL ADJUSTABLE SPEAKER
	美國	ELECTRONIC DEIVCE AND PERIPHERAL ELEMENT EJECTING METHOD THEREOF
	美國	COMPLEMENTARY CONNECTORY ASSEMBLY EMPLOYING A MAGNETIC FIXING COMPONENT
	美國	UNLOADING SYSTEM FOR UNLOADING A CIRCUIT BOARD AUTOMATICALLY
	美國	REMOVABLE SPEAKER STRUCTURE FOR ELECTRONIC DEVICE
	美國	METHOD OF RECOMMENDING MEDIA CONTENT AND MEDIA PLAYING SYSTEM THEREOF
	美國	PORTABLE ELECTRONIC DEVICE CAPABLE OF LIFTING A HOST MODULE AS A DISPLAY MODULE ROTATES RELATIVE TO THE HOST MODULE
	美國	METHOD AND SYSTEM OF DISPLAYING FRAME
	美國	PORTABLE ELECTRONIC DEVICE WITH AN ELECTRONIC MODULE
	美國	TOUCH CONTROL APPARATUS AND ASSOCIATED SELECTION METHOD
	美國	ELECTRONIC DEVICE AND SCREEN CONTENT SHARING METHOD
	美國	POWER MANAGEMENT CIRCUIT, SERVER, AND POWER MANAGEMENT METHOD THEREOF
	美國	CONTAINING CASE AND ELECTRONIC DEVICE HAVING THE SAME
	美國	PORTABLE ELECTRONIC DEVICE
	美國	TASK EXECUTING METHOD AND TASK SETTING METHOD ADAPTED FOR SCREEN SAVER AND COMPUTER READABLE STORAGE MEDIUM
	美國	DISPLAY DEVICE
	美國	AUDIO-VIDEO SYNCHRONIZATION DETECTION DEVICE AND METHOD THEREOF
	美國	ELECTRONIC APPARATUS AND BASE STRUCTURE THEREOF
	美國	POWER ADAPTER
	美國	FIXING DEVICE AND DISPLAY HAVING THE FIXING DEVICE
	美國	ROTARY MECHANISM AND RELATED ELECTRONIC DEVICE
	美國	ELECTRONIC APPARATUS AND FRAME STRUCTURE THEREOF
美國	COORDINATE TRANSFORMATION METHOD AND COMPUTER SYSTEM FOR INTERACTIVE SYSTEM	
美國	ELECTRONIC DEVICE	
美國	POWER SAVING OPERATING METHOD FOR AN ELECTRONIC DEVICE BY DISABLING A CONNECTION PORT TO A TOUCH DEVICE BEFORE THE TOUCH DEVICE ENTERS POWER-SAVING MODE	
美國	COMPUTER DEVICE AND BOOT METHOD THEREOF	

年度	國家	發明名稱
2015-2016Q1	美國	CIRCUIT BOARD AND MANUFACTURING METHOD THEREOF
	美國	KEYBOARD MODULE AND ELECTRONIC DEVICE HAVING THE SAME
	美國	FIXING MECHANISM AND RELATED ELECTRONIC DEVICE
	美國	FIXING MECHANISM FOR FIXING AN INTERFACE CARD OF AN ELECTRONIC DEVICE AND ELECTRONIC DEVICE THEREWITH
	美國	ELECTRONIC DEVICE AND HOUSING THEREOF
	美國	CARTON STRUCTURE
	美國	CONNECTOR MECHANISM AND RELATED ELECTRONIC DEVICE
	美國	SLIM TYPE ELECTRONIC CONNECTOR AND ELECTRONIC DEVICE HAVING THE SAME
	美國	METHOD FOR RAPID INFORMATION SYNCHRONIZATION USING NEAR FIELD COMMUNICATION
	美國	PASSWORD INPUT SYSTEM AND METHOD FOR INPUTTING PASSWORD
	美國	METHOD OF DETERMINING WHETHER A LENS DEVICE IS SHIFTED AND OPTICAL TOUCH SYSTEM THEREOF
	美國	AUTOMATIC TEST EQUIPMENT AND A TESTING METHOD THEREOF
	美國	TOUCH PAD AND PORTABLE ELECTRONIC DEVICE THEREOF
	美國	BOOTING METHOD AND ELECTRONIC DEVICE
	美國	DISPLAY DEVICE CAPABLE OF FIXING A SCREEN AT DIFFERENT VIEW ANGLES
	美國	SEALING MEMBER AND ELECTRONIC DEVICE USING THE SAME
	美國	LOCK MECHANISM AND RELATED ELECTRONIC DEVICE
	美國	PORTABLE DEVICE AND ASSOCIATED POSITION METHOD
	美國	OPTICAL TOUCH SYSTEMS AND METHODS FOR DETERMINING POSITIONS OF OBJECTS USING THE SAME
	美國	ELECTRONIC PAPER DISPLAY
	美國	LIGHT SOURCE SENSING DEVICE AND LIGHT SOURCE SENSING METHOD THEREOF
	美國	IMAGE-CAPTURE DEVICE AND IMAGE-CAPTURE METHOD CAPABLE OF ADJUSTING LIGHT METERING VALUE ACCORDING TO SELECTION SIGNALS THEREOF
	美國	HEAD-MOUNTED DISPLAY
	美國	PORTABLE ELECTRONIC DEVICE CAPABLE OF SWITCHING DIFFERENT STATUSES BY CENTRIFUGAL FORCE
	美國	DATA PROTECTION METHOD AND ELECTRONIC DEVICE CAPABLE OF CREATING A PRIVATE FOLDER HAVING A SAME NAME AS A PUBLIC FOLDER TO HIDE PRIVATE DATA
	美國	GESTURE RECOGNITION MODULE AND GESTURE RECOGNITION METHOD
	美國	PROTECTION DEVICE FOR PROTECTING A POWER CABLE CONNECTOR AND RELATED POWER SUPPLY AND ELECTRONIC SYSTEM
	美國	ELECTRONIC DEVICE AND FIXING STRUCTURE THEREOF
	美國	PORTABLE ELECTRONIC DEVICE WITH HINGE STRUCTURE
	美國	FIXING MECHANISM AND RELATED PANEL MODULE
	美國	NETWORK SEARCHING METHOD FOR REDUCING POWER CONSUMPTION AND MOBILE ELECTRONIC DEVICE USING THE SAME
	美國	INTERACTION SYSTEM AND MOTION DETECTION METHOD
	美國	METHOD FOR RECOGNIZING GESTURE AND ELECTRONIC DEVICE
	美國	SPEAKER CONTROL SYSTEM
	美國	COMMUNICATION DEVICE AND POWER CONTROL METHOD THEREOF
	美國	KEY CONTROL DEVICE FOR CLICK PAD
美國	REMOTE CONTROL METHOD AND REMOTE CONTROL SYSTEM	
美國	LIFTING MECHANISM AND ELECTRONIC DEVICE THEREWITH	
美國	VIDEO ENTERTAINMENT SYSTEM	
美國	TEST BOARD	
美國	TWO-WAY LOCK MECHANISM AND RELATED ELECTRONIC DEVICE	

年度	國家	發明名稱
2015-2016Q1	美國	UNINTERRUPTIBLE POWER SYSTEM AND POWER CONTROL SYSTEM THEREOF
	美國	CIRCUIT LAYOUT ADJUSTING METHOD
	美國	POWER ADAPTOR
	美國	KNOB STRUCTURE AND ELECTRONIC DEVICE THEREOF
	美國	EXTERNAL STORAGE DEVICE ENCLOSURE
	美國	ELECTRONIC DEVICE AND ELECTRONIC MODULE FIXING STRUCTURE THEREOF
	美國	CHARGING BASE FOR MULTIPLE DIFFERENT SIZED COMPONENTS POSITIONED USING ROTATING ELEMENTS
	美國	CONNECTING DEVICE AND COMBINATION OF THE SAME AND EXPANSION CARD
	美國	STREAMING DATA DOWNLOADING METHOD AND COMPUTER READABLE RECORDING MEDIUM THEREOF
	美國	PORTABLE ELECTRONIC DEVICE AND BATTERY FIXING MECHANISM
	美國	POINTER CONTROL METHOD AND DEVICE
	美國	VOLTAGE SUPPLY CIRCUIT, AUDIO OUTPUT APPARATUS, AND VOLTAGE SUPPLYING METHOD
	美國	POWER SWITCH SYSTEM AND METHOD THEREOF
	美國	ELECTRONIC DEVICES AND METHODS FOR SWITCHING BETWEEN DUAL OPERATING SYSTEMS
	美國	ANTENNA TESTING DEVICE AND ANTENNA TESTING UNIT THEREOF
	美國	LIGHT-EMITTING DEVICE WITH VIGNETTING EFFECT
	美國	METHOD FOR INPUTTING INSTRUCTION AND PORTABLE ELECTRONIC DEVICE AND COMPUTER READABLE RECORDING MEDIUM
	美國	METHOD FOR ADJUSTING IMAGES DISPLAYED ON DISCRETE SCREENS
	美國	PORTABLE ELECTRONIC DEVICE AND ELECTRONIC MODULE FIXING STRUCTURE THEREOF
	美國	PORTABLE ELECTRONIC DEVICE AND BATTERY MODULE
	美國	SENSING ELEMENT AND SIGNAL SENSING DEVICE WITH THE SAME
	美國	METHOD AND SYSTEM FOR PROVIDING DIGITAL CONTENTS IN A NETWORK ENVIRONMENT
	美國	DISPLAY AND ELECTROSTATIC DISCHARGE PROTECTION APPARATUS
	美國	BACKLIGHT DRIVING CIRCUIT AND BACKLIGHT DRIVING CIRCUIT
	美國	METHOD AND ELECTRONIC SYSTEM FOR PLAYING VIDEOS
	美國	METHODS FOR DISPLAYING AND DETERMINING MOVEMENT STATE OF MEMORY CARD SLOT, AND MEMORY CARD SLOT MOVEMENT STATE DISPLAYING AND DETERMINING SYSTEM
	美國	ELECTRONIC DEVICE AND CASE SET DETACHMENT STRUCTURE THEREOF
	美國	MEASURING SYSTEM
	美國	ELECTRONIC DEVICE AND HINGE STRUCTURE THEREOF
	美國	PORTABLE ELECTRONIC APPARATUS
	美國	ELECTRONIC DEVICE AND LOCKING MECHANISM THEREOF
	美國	SUPPORTING APPARATUS
	美國	CONNECTOR STRUCTURE AND ELECTRONIC DEVICE HAVING THE SAME
	美國	CIRCUIT BOARD AND HEAT DISSIPATION DEVICE THEREOF
美國	PHASED-ARRAY SMART ANTENNA AND METHODS FOR OPERATING THE PHASED-ARRAY SMART ANTENNA	
美國	ELECTRONIC DEVICE WITH SWITCHABLE DISPLAY SCREEN, COMPUTER SYSTEM THEREOF AND METHOD FOR SWITCHING DISPLAY SCREEN	
美國	ASSEMBLY MECHANISM AND ELECTRONIC DEVICE THEREWITH	
美國	KEY MECHANISM WITH EASY ASSEMBLY	
美國	MOLD MACHINING METHOD AND MOLD MACHINING SYSTEM FOR COMPUTER NUMERICAL CONTROL	

年度	國家	發明名稱
2015-2016Q1	美國	INTERFACE CARD MODULE AND ELECTRONIC DEVICE HAVING THE SAME
	美國	AUTOMATIC ALIGNING APPARATUS
	美國	SUPPORT DEVICE
	美國	METHOD AND ELECTRONIC DEVICE FOR OBJECT RECOGNITION, AND METHOD FOR ACQUIRING DEPTH INFORMATION OF AN OBJECT
	美國	PORTABLE ELECTRONIC DEVICE
	美國	COMPUTER APPARATUS
	美國	FRAME WITH SENSING FUNCTION AND TOUCH CONTROL METHOD
	美國	BACKLIGHT MODULE AND DISPLAY APPARATUS THEREOF
	美國	BUTTON ASSEMBLY FLUSH WITH ELECTRONIC DEVICE CASING
	美國	ANTENNA MODULE
	美國	PORTABLE ELECTRONIC APPARATUS AND KEY PAD THEREOF
	美國	COMMUNICATION METHOD OF VIRTUAL MACHINES AND SERVER-END SYSTEM
	美國	DUAL-OPERATING-SYSTEM ARCHITECTURE FOR SHARING USB DEVICES, AND METHOD THEREOF
	美國	TOUCH-AND-PLAY INPUT DEVICE AND OPERATING METHOD THEREOF
	美國	SWITCH MECHANISM FOR ACTIVATING A SWITCH WHILE A DISPLAY MODULE PIVOTS RELATIVE TO A HOST MODULE AND PORTABLE ELECTRONIC DEVICE THEREWITH
	美國	PORTABLE COMPUTER
	美國	METHOD OF GUIDING PARKING SPACE AND RELATED DEVICE
	美國	OPERATING AREA DETERMINATION METHOD AND SYSTEM
	美國	3-DIMENSIONAL DEPTH IMAGE GENERATING SYSTEM AND METHOD THEREOF
	美國	TEST MACHINE AND THE TEST METHOD FOR LIGHT EMITTING DIODE BACKLIGHT DRIVER, AND, MANUFACTURING METHOD FOR MONITOR POWER BOARD
	美國	ELECTRONIC DEVICE AND SUPPORT MECHANISM THEREOF
	美國	TESTING DEVICE
	美國	PORTABLE ELECTRONIC DEVICE AND SLIDE RAIL DEVICE
	美國	DRIVING MECHANISM FOR DRIVING DISPLAY MODULE TO MOVE RELATIVE TO HOST MODULE AND PORTABLE ELECTRONIC DEVICE THEREWITH
	美國	DATA ENCRYPTION METHOD, DATA VERIFICATION METHOD AND ELECTRONIC APPARATUS
	美國	POWER ADAPTOR
	美國	COLOR-CHANGEABLE PROTECTIVE DEVICE AND PORTABLE DEVICE
	美國	GUIDING MECHANISM FOR GUIDING FLEXIBLE PRINTED CIRCUIT BOARD CONNECTED WITH DISPLAY MODULE AND HOST MODULE AND PORTABLE ELECTRONIC DEVICE THEREWITH
	美國	SUPPORTING MECHANISM FOR A PORTABLE ELECTRONIC DEVICE AND RELATED ROTARY ELECTRONIC SYSTEM
	美國	PORTABLE ELECTRONIC APPARATUS, EXPANDING PLATFORM AND COMBINATION APPARATUS THEREOF
	美國	PERMISSION MANAGEMENT METHOD FOR APPLICATIONS, ELECTRONIC DEVICE THEREOF, AND COMPUTER READABLE MEDIUM
	美國	METHOD FOR INSPECTING SHORT-CIRCUIT OF CIRCUIT LAYOUT AND DEVICE USING THE SAME
	美國	CROSSTALK ANALYSIS METHOD
美國	ELECTRONIC DEVICE	
美國	PORTABLE COMPUTER	
美國	PORTABLE COMPUTER	
美國	PORTABLE COMPUTER	
美國	PORTABLE COMPUTER	
美國	INFORMATION INPUT UNIT AND ELECTRONIC DEVICE	
美國	PANEL HAVING POSITIONING FUNCTION AND RELATED ELECTRONIC DEVICE	

年度	國家	發明名稱
2015-2016Q1	美國	FIXING MECHANISM FOR FIXING A SLIDABLE DISPLAY MODULE RELATIVE TO A HOST MODULE AND PORTABLE ELECTRONIC DEVICE THEREWITH
	美國	METHOD FOR VIRTUAL CHANNEL MANAGEMENT, METHOD FOR RETRIEVING DIGITAL CONTENTS, AND NETWORK-BASED MULTIMEDIA REPRODUCTION SYSTEM WITH VIRTUAL CHANNELS
	美國	ELECTRONIC DEVICES AND METHODS FOR SHARING PERIPHERAL DEVICES IN DUAL OPERATING SYSTEMS
	美國	MEMORY TEST METHOD, MEMORY TEST DEVICE, AND ADAPTER THEREOF
	美國	PORTABLE ELECTRONIC DEVICE
	美國	ELECTRONIC DEVICE WITH HEAT SINK STRUCTURE
	美國	METHOD FOR SHARING NOTES OF AN ELECTRONIC BOOK AND ELECTRONIC READER THEREOF, COMPUTER READABLE STORAGE MEDIUM
	美國	BATTERY CHARGING CIRCUIT
	美國	ANTENNA STRUCTURE
	美國	ELECTRONIC DEVICES AND COMMAND INPUT METHODS THEREOF
	美國	SPEAKER ARRAY CONTROL METHOD AND SPEAKER ARRAY CONTROL SYSTEM
	美國	DATA TRANSMISSION SYSTEMS, DATA TRANSMISSION METHOD AND DATA RECEPTION METHOD
	美國	STORAGE DEVICE ASSEMBLING MODULE AND ELECTRONIC APPARATUS USING THE SAME
	美國	HINGE MECHANISM WITH EASY ASSEMBLY AND ELECTRONIC DEVICE THEREWITH
	美國	TEST BOARD, TEST SYSTEM AND TEST METHOD FOR A POWER OVER ETHERNET DEVICE
	美國	SERVER HAVING CARRIER AND POWER MODULE
	美國	GESTURE CONTROL METHOD AND GESTURE CONTROL DEVICE
	美國	OPTICAL TOUCH DEVICE AND TOUCH SENSING METHOD
	美國	ELECTRICAL CONNECTION ASSEMBLY, BATTERY DEVICE AND ELECTRONIC APPARATUS
	美國	FIXING APPARATUS FOR A HARD DISK
	美國	STEREOSCOPIC LENS DOCKING STATION
	美國	COMPUTER SYSTEM
	美國	CENTRIFUGAL FAN
	美國	HINGE ASSEMBLY HAVING LINEAR MOVEMENT AND SLIDE TYPE ELECTRONIC DEVICE
	美國	METHOD OF OBTAINING INSTRUCTION FOR TRIGGERING FUNCTION
	美國	VIRTUAL SYSTEM MANAGEMENT MODE DEVICE AND CONTROL METHOD THEREOF
	美國	HEAT DISSIPATING MODULE HAVING ENHANCED HEAT DISSIPATING EFFICIENCY
	美國	DEVICE AND METHOD USING A KEYBOARD CONTROLLER AND VOLTAGE DETECTION CIRCUITRY FOR BATTERY CHARGING
	美國	METHOD FOR SYNCING DIFFERENT TOUCHING SYSTEMS
	美國	ILLUMINATION ASSEMBLY AND DISPLAY MODULE
	美國	HEAT DISSIPATING MECHANISM ADAPTED TO AN ELECTRONIC DEVICE AND ELECTRONIC DEVICE THEREWITH
	美國	HEAT DISSIPATION MODULE ADAPTED TO AN ELECTRONIC DEVICE AND ELECTRONIC DEVICE THEREWITH
	美國	PORTABLE COMPUTER
	美國	OPTICAL TOUCH DEVICE AND FRAME THEREOF
美國	FIXING MECHANISM FOR FIXING AN ACCESSORY ON A PORTABLE ELECTRONIC DEVICE	
美國	DROWSINESS DETECTION METHOD AND ASSOCIATED DEVICE	
美國	ELECTROMAGNETIC STYLUS AND COMPUTER APPARATUS THEREOF	
美國	WATERPROOFING BACKING ADHESIVE STRUCTURE	
美國	TEST SYSTEM AND TEST METHOD FOR PCBA	

年度	國家	發明名稱
2015-2016Q1	美國	MANUFACTURING SYSTEM AND FIRMWARE BURNING METHOD
	美國	ELECTRIC CONNECTION UNIT AND SOCKET THEREOF
	美國	EXPANDING DEVICE FOR PORTABLE ELECTRONIC APPARATUS
	美國	PORTABLE ELECTRONIC DEVICE AND DOCKING DEVICE THEREOF
	美國	CONNECTING MECHANISM AND RELATED ELECTRONIC DEVICE
	美國	CONNECTION PORT MODULE AND AN ELECTRONIC DEVICE INCORPORATING THE SAME
	美國	EXPANDABLE KEYBOARD DEVICE
	美國	DRIVER DROWSINESS PREDICTION SYSTEM AND METHOD THEREOF
	美國	MULTI-DIRECTIONAL BUTTON ASSEMBLY AND ELECTRONIC DEVICE
	美國	DOCKING STATION FOR ELECTRONIC APPARATUS AND CONNECTOR MECHANISM THEREFOR
	美國	BATTERY DISCHARGING METHOD
	美國	SUPPORTING ASSEMBLY FOR ELECTRONIC DEVICE
	美國	SLIDE DEVICE HAVING A MULTI CONSTRAINT FUNCTION
	美國	METHOD FOR SETTING AND METHOD FOR DETECTING VIRTUAL KEY OF TOUCH PANEL
	美國	SUPPORT STAND AND ELECTRONIC DEVICE HAVING THE SAME
	美國	METHOD FOR CONTROLLING ELECTRONIC DEVICES AND A HAND-HELD DEVICE USING THE SAME
	美國	CIRCUIT BOARD CAPABLE OF PREVENTING CONTACT OF A GOLD FINGER AND SOLDER
	美國	WIRELESS CHARGING SYSTEM AND RELATED METHOD FOR TRANSMITTING DATA
	美國	BIOCHIP
	美國	STANDABLE ELECTRONIC DEVICE
	美國	DATA STORAGE MODULE
	美國	PROCESSING SYSTEM AND POWER CONTROL DEVICE THEREOF
	美國	HEAT PIPE AND METHOD OF MANUFACTURING A HEAT PIPE
	美國	AUDIO AMPLIFIER CIRCUIT AND METHOD THEREOF
	美國	DISPLAY DEVICE HAVING AN INTERFACE BOARD FOR OUTPUTTING A PLURALITY GROUPS OF PANEL DRIVING DATA AND DRIVING METHOD THEREOF
	美國	OPTICAL IMAGING DEVICE AND IMAGING PROCESSING METHOD FOR OPTICAL IMAGING DEVICE
	美國	SYSTEM CAPABLE OF BOOTING THROUGH A UNIVERSAL SERIAL BUS DEVICE AND METHOD THEREOF
	美國	MONITOR FIXING MECHANISM FOR FIXING A MONITOR AND DISPLAY DEVICE THEREWITH
	美國	HINGE FIXING STRUCTURE FOR FIXING A HINGE AND DISPLAY DEVICE THEREWITH
	美國	WIRELESS KEYBOARD FOR ARBITRARILY ASSEMBLY AND COMPUTER SYSTEM THEREOF
	美國	BATTERY PACK WITH MASSAGE FUNCTION
	美國	TOUCH CONTROL MODULE AND ELECTRONIC DEVICE THEREOF
	美國	FASTENING MECHANISM AND ELECTRONIC DEVICE HAVING THE SAME
	美國	VIBRATION-ISOLATING SCREW
美國	METHOD FOR ADJUSTING DISPLAY OF STEREOSCOPIC IMAGES OF STEREOSCOPIC IMAGE DISPLAY MODULE AND RELATED STEREOSCOPIC IMAGE DISPLAY MODULE	
美國	RISER CARD MODULE AND ELECTRONIC DEVICE HAVING THE SAME	
美國	KEYBOARD LIFT MECHANISM FOR LIFTING AND DESCENDING A KEYBOARD AND PORTABLE ELECTRONIC DEVICE USING THE SAME	
美國	POWER SUPPLY DEVICES AND CONTROL METHOD THEREOF	
美國	DISPLAY DEVICE	
美國	INSERT NUT STRUCTURE, NUT AND SHELL ASSEMBLY AND METHOD FOR ASSEMBLING NUT AND SHELL ASSEMBLY	

年度	國家	發明名稱
2015-2016Q1	美國	AUTOMATIC TESTING EQUIPMENT, AUTOMATIC TESTING SYSTEM AND METHOD FOR CONTROLLING AUTOMATIC TESTING THEREOF
	美國	POWER SWITCHING SYSTEM, COMPUTER SYSTEM, AND REBOOT CONTROLLING METHOD THEREOF
	美國	THERMAL PROTECTION METHOD FOR COMPUTER SYSTEM AND DEVICE THEREOF
	美國	FIXING MECHANISM FOR FIXING A SOUND BOX AND RELATED ELECTRONIC DEVICE
	美國	ELECTRICAL COLLECTING COVER FOR COVERING AN ELECTROSTATIC GUN AND ELECTROSTATIC TESTING DEVICE THEREWITH
	美國	ELECTRONIC DEVICE AND EJECTION MECHANISM THEREOF
	美國	KEYBOARD DOCK AND COMPUTER SYSTEM
	美國	STEREOSCOPIC IMAGE SYSTEM UTILIZING PIXEL SHIFTING AND INTERPOLATION
	美國	TESTING STRUCTURE, METHOD AND SYSTEM FOR TESTING SHUTTER GLASSES
	美國	AUTHENTICATION METHOD FOR NETWORK CONNECTION AND NETWORK DEVICE AND NETWORK AUTHENTICATION SYSTEM USING THE SAME METHOD
	美國	USER INTERFACE RENDERING AND OPERATING METHOD, A COMPUTER PROGRAM PRODUCT, AND A UI RENDERING AND OPERATING SYSTEM
	美國	KEYSWITCH STRUCTURE
	美國	POWER CONTROL DEVICE AND ELECTRONIC DEVICE USING THE SAME
	美國	DISPLAY DEVICE AND METHOD FOR ADJUSTING GRAY-LEVEL OF IMAGE FRAME DEPENDING ON ENVIRONMENT ILLUMINATION
	美國	FAN HOLDER AND FAN FASTENING STRUCTURE FOR FASTENING A FAN
	美國	HOLDER DEVICE CAPABLE OF AUTOMATICALLY ADJUSTING ORIENTATION OF AN ELECTRONIC DEVICE PLACED THEREON, AND ASSEMBLY OF HOLDER DEVICE AND ELECTRONIC DEVICE
	美國	ANTENNA MODULE
	美國	METHOD AND SYSTEM FOR GENERATING CALIBRATION INFORMATION FOR AN OPTICAL IMAGING TOUCH DISPLAY DEVICE
	美國	METHOD AND MOBILE COMMUNICATION SYSTEM CAPABLE OF ESTABLISHING PEER-TO-PEER TRANSMISSION
	美國	TRACK TYPE SUPPORTING MECHANISM AND SUPPORTING SYSTEM
	美國	LIFE MANAGEMENT CIRCUIT, AN ELECTRONIC SYSTEM AND A MACHINE-IMPLEMENTED METHOD FOR MANAGING USAGE RATES OF MULTIPLE ELECTRONIC COMPONENTS
	美國	METHOD AND DEVICE FOR PROGRAM INSTALLATION
	美國	BACKLIGHT MODULE AND DISPLAY DEVICE WITH TWO-SIDED LIGHT EMITTING STRUCTURE
	美國	INPUT METHOD FOR TOUCH PANEL AND RELATED TOUCH PANEL AND ELECTRONIC DEVICE
	美國	METHOD FOR BOOTING AN ELECTRONIC DEVICE WITH MULTIPLE PROCESSING UNITS, AND ELECTRONIC DEVICE FOR IMPLEMENTING THE SAME
	美國	METHOD OF TRANSFERRING A FILE VIA A NETWORK AND FILE TRANSFERRING SYSTEM THEREOF
美國	METHOD AND DEVICE FOR DETECTING DISTANCE, IDENTIFYING POSITIONS OF TARGETS, AND IDENTIFYING CURRENT POSITION IN SMART PORTABLE DEVICE	
美國	COMPUTER SCREEN IMAGE DISPLAYING METHOD, COMPUTER HAVING A VERTICAL DISPLAY DEVICE, AND COMPUTER PROGRAM PRODUCT	
美國	PORTABLE COMPUTER WITH EASY ASSEMBLY	
美國	RACK BODY WITH AIRFLOW BLOCKING MECHANISM	
2015-2016Q1	日本	LESS CAPACITIVE TOUCH PANEL
	日本	TOUCH PANEL AND TOUCH PANEL MANUFACTURING METHOD
	日本	PREVIEW AND REPRODUCTION METHOD OF VIDEO STREAM AND SYSTEM OF THE SAME



年度	國家	發明名稱
2015-2016Q1	日本	VIRTUAL CHANNEL MANAGEMENT METHOD, DIGITAL CONTENT SEARCH METHOD AND NETWORK BASE MULTIMEDIA REPRODUCTION SYSTEM HAVING VIRTUAL CHANNEL
2015-2016Q1	韓國	TOUCH PANEL AND MANUFACTURING METHOD THEREOF
	韓國	METHOD FOR PROVIDING AN ELECTRONIC PROGRAM GUIDE, MULTIMEDIA REPRODUCTION SYSTEM, AND COMPUTER READABLE STORAGE MEDIUM
	韓國	METHOD FOR VIRTUAL CHANNEL MANAGEMENT, NETWORK-BASED MULTIMEDIA REPRODUCTION SYSTEM WITH VIRTUAL CHANNEL, AND COMPUTER READABLE STORAGE MEDIUM
	韓國	STREAMING DATA DOWNLOADING METHOD AND COMPUTER READABLE RECORDING MEDIUM THEREOF

#### (四)長、短期業務發展計畫

##### 1.短期發展計畫

以加強客戶滿意及追求品質第一的態度，力求維繫既有客戶關係，並優化現有的客戶及產品組合。以改善營運效能、提高產能利用率、合理獲利為短期業務發展指標。

##### 2.長期發展計畫

長期而言，將持續擴大高獲利率之產品和服務比例(包括手持行動產品、伺服器、網路儲存、網路電話、工業應用電腦、強固型行動電腦及售後服務事業...等)以及加快新投資事業的損益平衡與獲利。

其策略規劃如下：

###### (1)行銷策略

- A.持續強化專業設計及技術服務核心能力。
- B.維持產品高品質、高性能形象。
- C.持續全球服務網路佈建，提供完整售後服務。

###### (2)製造政策

- A.優化全球製造體系，導入精益生產及製造系統自動化，以提升效率及降低成本。
- B.持續推動六標準差專案(6-Sigma)結合績效目標，全面提升品質及效率。

###### (3)產品發展方向

- A.培養優秀研發人才，增強研發能力。
- B.以現有電腦研製能力為基礎，強化伺服器、網路儲存裝置、高階網路管理系統及工業用電腦之研發，並結合通訊、影音娛樂和健康照護等「數位家庭」平台和「物聯網」服務概念，推出創新功能之高附加價值新產品與技術服務。
- C.致力於能源節省，採行對環境友善的材料和技術，以符合綠色產品及相關環保法規。

###### (4)營運規模及財務配合

- A.配合營運需求，積極整合和佈建海外產能。
- B.加強資產負債表管理，控制合理的現金週轉天數，並維持健康的財務結構。

## 二、市場及產銷概況

### (一) 市場分析

#### 1. 主要產品之銷售地區

##### (1) 依產品別之內外銷情形

數量單位：台/片/個

金額單位：新台幣千元

年度 銷售量值 主要產品	103年度				104年度			
	內銷		外銷		內銷		外銷	
	量	值	量	值	量	值	量	值
可攜式裝置類	272,257	3,102,023	21,350,164	293,590,551	111,958	1,368,695	20,738,806	276,972,285
個人電腦類	406,880	2,464,100	14,685,143	71,920,910	36,476	341,178	12,713,443	74,908,350
其他資訊產品	1,471,665	5,082,256	70,377,885	216,186,893	410,170	1,965,895	107,850,012	267,717,585
合計	2,150,802	10,648,379	106,413,192	581,698,354	558,604	3,675,768	141,302,261	619,598,220

(註) 本公司依IFRSs對財報揭露之規範,103年度及104年度皆為合併之基礎。

##### (2) 最近年度外銷銷貨資訊

單位：新台幣千元

地區	103年度	104年度
歐洲	111,731,846	116,884,140
美洲	195,625,373	216,914,584
非歐、美地區	274,341,135	285,799,496
合計	581,698,354	619,598,220

(註) 本公司依IFRSs對財報揭露之規範,103年度及104年度皆為合併之基礎。

#### 2. 市場占有率

我國為全球資訊產品之主要供應國，以幾個代表性產品線為例，依據MIC (2016年2月)及市場相關之統計資料，2015年我國在筆記型電腦類代工約136,913仟台，本公司佔有率約14%，我國在桌上型電腦類代工約54,151仟台，本公司佔有率約24%，我國在伺服器代工約8,206千台，本公司佔有率約22%，足以顯示本公司具備相當之市場競爭力。

### 3.市場未來之供需狀況與成長性

#### (1)市場未來可能之供需情況

##### A.供給面

因個人電腦(Personal Computer；PC)市場已臻成熟，我國廠商憑藉著優異的成本控制、製造技術與生產彈性等競爭優勢，運籌帷幄、研發創新、行銷及管理經驗均佳，在代工訂單提供良好的條件。加上完整之上下游垂直整合，提供了足具競爭力之資訊產品，且台灣仍然在產品的研發設計能力領先，能提供不同於國外EMS廠商OEM業務的ODM代工模式。

##### B.需求面

全球資訊市場在智慧終端裝置與行動網路的普及下，帶動個人電腦與智慧終端裝置的需求轉移，也造成個人電腦產業面臨市場需求的衰退。

#### 全球PC銷售量成長趨勢

單位：千台

年度	2014	2015	2016(e)	2017(f)	2018(f)
筆記型電腦數量	173,077	157,612	153,547	155,100	153,710
成長率	-1.0%	-8.9%	-2.6%	1.0%	-0.9%
桌上型電腦數量	141,823	123,288	114,053	110,400	105,990
成長率	-2.5%	-13.1%	-7.5%	-3.2%	-4.0%
PC數量 (筆記型+桌上型 電腦)	314,900	280,900	267,600	265,500	259,700
成長率	-1.7%	-10.8%	-4.7%	-0.8%	-2.2%

資料來源：DIGITIMES (2016年01月)

2014~2018年之複合成長率約當有-4.70%。

#### (2)未來成長性

持續擴大高獲利率產品之比例(如伺服器)以及加快技術服務事業的成長與獲利。

#### 全球伺服器(Server)銷售量成長趨勢

單位：千台

年度	2014	2015	2016(e)	2017(f)	2018(f)
伺服器數量	9,431	10,066	10,749	11,337	11,805
成長率	7.7%	6.7%	6.8%	5.5%	4.1%

資料來源：MIC (2015年12月)

2014~2018年之複合成長率約當有 5.77%。

#### 4. 競爭利基

##### (1) 研發團隊完整且經驗豐富

本公司於各事業部下各自成立研展部門，負責該部門產品之研究開發。截至2016年1月底，本公司研發團隊共計3,750餘人，其中大專學歷以上占99%以上，且主要幹部在各負責產品研發領域平均達24年以上之經歷，顯見本公司研發團隊陣容整齊，人員素質及經驗均相當豐富。

##### (2) 完整的製造基地

兼顧既有代工業務和積極朝新領域跨入，本公司製造基地位於台灣、中國、墨西哥和捷克等處。以台灣接單，利用較低廉之勞力進行生產，以追求利潤之極大化已成為本公司重要競爭優勢之一。

##### (3) 健全的客戶及多樣化產品組合

本公司以專業代工為主，主要客戶多為世界知名品牌廠商，且所佔比重平均，產品亦分佈在不同主力產品，不致因為產業變動，或單一產品需求變化，或客戶狀況造成供需的不穩定，而影響企業之經營。

##### (4) 專注於產品品質

延續多年設計及製造之經驗，本公司以完整的產品測試及嚴格的品質控管，深獲客戶之信賴。

##### (5) 良好的供應商關係

無論是主要軟硬體技術來源或關鍵零組件供應商，本公司以維持長期伙伴關係及整體成本為考量，提供完整之供應鏈關係。故長期與供應商維持良好關係，在整體成本、進料品質及材料供應上得到完整解決方案。

##### (6) 全球運籌管理能力

本公司之生產基地及維修服務據點分佈歐、美及亞洲。在長期運作下，建立有效之全球運籌管理能力，得以在不同之地區，滿足客戶之不同需求。此一能力，除與產業未來發展相吻合，也已成爲本公司重要競爭優勢之一。

##### (7) 專業管理團隊

本公司之經營管理團隊皆為資深專業人士，相關產業經驗均超過20年。長期的工作關係，團隊成員彼此合作默契及理念相同，可有效帶領企業穩健發展。

## 5.發展遠景之有利、不利因素與因應對策

### (1)有利因素

#### A.我國資訊產業體系完整，整體行銷能力強

我國資訊電子工業發展至今，歷經多次產業發展體質的變遷後，整個產業體系已臻完整。我國資訊工業在國際上佔有穩定之地位。由於產業均衡分佈，在個別產業之間搭配良好，且能相互支援情形下，使得我國資訊電子產業對外整體行銷能力日強，成為全球個人電腦相關產品之採購重心。

#### B.我國資訊產業之零組件產業發展成熟，關鍵零組件供應穩定

近年來，我國主機板、筆記型電腦、平板式電腦、智慧手機和液晶顯示屏等產品，其關鍵零組件，國內廠商均已具備國際競爭能力，如晶片組、印刷電路板及觸控模組等，產業之整體完整發展為國內資訊產業蓬勃發展之助力，提昇了我國資訊產品之自主能力。

#### C.堅強研發及技術創新能力

本公司具優良之研發團隊，並致力投入產品研發及技術創新，並與CPU製造廠商合作開發新產品，因而能領先同業推出新型產品，且公司於各資訊產品部門均設有研發單位，使公司於資訊產品生命週期短及激烈競爭之市場環境中，仍能領先同業。

#### D.健全售後服務網路

本公司分別於台灣、中國、美國、捷克、日本、香港、新加坡、印度、菲律賓、土耳其，墨西哥、哥倫比亞以及巴西等國，皆設有客服中心，服務網遍及三大洲，提供即時及效率的售後服務。

### (2)不利因素

#### A.產品價格競爭激烈，毛利下降

資訊產業發展迄今，由於進入障礙不高，因此投入之廠商眾多，造成激烈競爭。隨著產品趨於成熟，以及製造技術逐漸提昇，投入產能過多，加上未來產品之差異性逐漸縮小，獲利空間亦逐漸變小。

#### B.匯率變動對公司獲利之影響

公司主要產品係以外銷為主，易受匯率變動影響獲利。

#### C.勞工、土地取得成本高，生產成本提高

公司生產之各式產品，雖然大部分可藉由自動化生產設備完成，然仍有部分零組件無法使用自動化設備而必須依賴人工。由於勞工工資成本上揚，造成中國大陸廠營運成本提高，使產業之生產成本加重，不利國際競爭。

### (3)本公司因應之道

- A.積極投入產品創新與產業轉型和研發製造高附加價值之產品，以因應產業的競爭。
- B.加強成本控管及存貨管理，提高生產自動化，發揮最大生產效率。
- C.以外幣資產及負債相互抵銷，降低淨外幣部位，發揮避險效果。
- D.財務人員須隨時注意匯率之變動及公司對資金之需求，適時採取必要之避險措施。
- E.積極投資自動化生產設備，降低對人工之依賴，提昇產品品質。
- F.不一味追求擴大生產規模，致力於設計簡化和生產效率提昇，以及增加產能利用率。

## (二)主要產品之重要用途及產製過程

### 1.主要產品之重要用途

資料儲存、邏輯運算、分析、網路通訊，資訊處理及運用，電腦輔助設計、製造、出版、教育、娛樂、電子郵購、文書處理、金融服務、財務管理。

### 2.產製過程

印刷電路板組裝(PCBA)：

進料檢驗→備料→印刷錫膏→高速置放小零件→置放細間距/大尺寸零件→氮氣迴焊加熱焊接→自動光學檢測→電子基板測試儀器(In-Circuit Tester；ICT)檢測→線上檢驗→插件→波焊錫爐加熱焊接→修補作業→電子基板測試儀器(ICT)/自動化測試設備(ATE)檢測→功能檢測→外觀檢驗→包裝→儲倉→出庫

最終產品組裝(Final Assembly)：

進料檢驗→備料→組裝→系統功能預測試→老化測試→軟體下載→系統功能測試→外觀檢驗→成品包裝→儲倉→出庫

## (三)主要原料之供應狀況

主要原料	國內外供應廠商來源	供應情形
中央處理器 (CPU)	美國	上半年供貨略為吃緊，預估第二季後改善。全年供應狀況大致良好。
硬碟機	美國、日本	上半年供貨有些緊張，可於第三季轉為平衡。全年供應狀況大致良好。(整體PC需求不強以及固態硬碟替代率成長)。
動態隨機存取記憶體 (DRAM)	美國、日本、韓國	手持裝置的需求依舊持續增加，DRAM製程微縮持續進行，預計今年整體供過於求。
電源供應器	台灣、中國	預計全年供應狀況可滿足生產所需。(主要是整體PC需求不強)。
印刷電路板	台灣、中國	因整體產業需求疲弱，持續供過於求，各電腦主機板相關供應商已策略調整生產結構，往車載、伺服器或高密度印刷電路板(HDI)相關應用發展，以提升產能運用力與獲利能力。
液晶螢幕 (LCD)	日本、台灣、韓國、大陸	需求減少,再加上大陸廠商持續擴線增產,故供應狀況穩定。

(四)最近二年度任一年度中曾占進(銷)貨總額百分之十以上之客戶名稱及其進(銷)貨金額與比率，並說明其增減變動原因。

#### 1.進貨客戶名單

##### 最近二年度主要供應商資料

項目	103年				104年	
	名稱	金額	占全年度進貨淨額比率(%)	與發行人之關係	名稱	金額
1	Cowin Worldwide Corp	123,878,395	23.50	子公司	Cowin Worldwide Corp	126,457,420
2	Wistron InfoComm (Chengdu) Co	112,631,102	21.37	子公司	Wistron InfoComm (Chengdu) Co	97,162,500
3	Wistron InfoComm (Kunshan) Co	77,113,665	14.63	子公司	Wistron InfoComm (Kunshan) Co	82,881,700
4	Wistron InfoComm (Chongqing) Co	72,533,391	13.76	子公司	Wistron InfoComm (Chongqing) Co	80,514,957
5	其他	140,981,232	26.74		其他	166,167,702
	進貨淨額	527,137,785	100.00		進貨淨額	553,184,279

#### 2.銷貨客戶名單

##### 最近二年度主要銷貨客戶資料

項目	103年				104年	
	名稱	金額	占全年度銷貨淨額比率(%)	與發行人之關係	名稱	金額
1	AIIH	134,389,996	24.58	子公司	AIIH	130,112,307
2	客戶乙	79,001,703	14.45	非關係人	客戶癸	84,331,583
3	WITX	61,280,806	11.21	子公司	客戶壬	80,761,873
4	客戶甲	47,259,035	8.65	非關係人	WITX	50,102,845
5	其他	224,713,867	41.11		其他	240,490,572
	銷貨淨額	546,645,407	100.00		銷貨淨額	585,799,180



單位：新台幣千元

	104年		105年度截至前一季止			
	占全年度進貨淨額比率(%)	與發行人之關係	名稱	金額	占當年度截至前一季止進貨淨額比率(%)	與發行人之關係
	22.86	子公司	-	-	-	-
	17.56	子公司	-	-	-	-
	14.98	子公司	-	-	-	-
	14.56	子公司	-	-	-	-
	30.04		其他	-	-	-
	100.00		進貨淨額	-	-	-

單位：新台幣千元

	104年		105年度截至前一季止			
	占全年度銷貨淨額比率(%)	與發行人之關係	名稱	金額	占當年度截至前一季止銷貨淨額比率(%)	與發行人之關係
	22.21	子公司	-	-	-	-
	14.40	非關係人	-	-	-	-
	13.79	非關係人	-	-	-	-
	8.55	子公司	-	-	-	-
	41.05		其他	-	-	-
	100.00		銷貨淨額	-	-	-

## (五)最近二年生產量值

數量單位：台/片/個  
金額單位：新台幣千元

年度 生產量值 主要產品	103年			104年		
	產能	產量	產值	產能	產量	產值
可攜式裝置類	30,031,140	22,523,355	309,723,348	31,120,543	22,406,791	299,248,672
個人電腦類	16,386,340	15,239,296	74,634,891	13,920,967	12,946,500	76,281,534
其他資訊產品	107,238,134	75,066,694	230,589,983	127,364,920	113,354,779	281,382,144
合計	153,655,614	112,829,345	614,948,222	172,406,430	148,708,070	656,912,350

(註) 本公司依 IFRSs 對財報揭露之規範,103年度及104年度皆為合併之基礎。

## (六)最近二年銷售量值

數量單位：台/片/個  
金額單位：新台幣千元

年度 銷售量值 主要產品	103年				104年			
	內銷		外銷		內銷		外銷	
	量	值	量	值	量	值	量	值
可攜式裝置類	272,257	3,102,023	21,350,164	293,590,551	111,958	1,368,695	20,738,806	276,972,285
個人電腦類	406,880	2,464,100	14,685,143	71,920,910	36,476	341,178	12,713,443	74,908,350
其他資訊產品	1,471,665	5,082,256	70,377,885	216,186,893	410,170	1,965,895	107,850,012	267,717,585
合計	2,150,802	10,648,379	106,413,192	581,698,354	558,604	3,675,768	141,302,261	619,598,220

(註) 本公司依 IFRSs 對財報揭露之規範,103年度及104年度皆為合併之基礎。

## 三、從業員工分析

年 度		103年度	104年度	當年度截至105年3月31日
員 工 合 計	銷 售	904	1,080	1,133
	工 程	3,727	3,665	3,753
	營運支援	949	964	943
	直接人員	448	276	275
	合 計	6,028	5,985	6,104
平均年歲		35.77	36.18	36.25
平均服務年資		6.11	6.30	6.26
學 歷 分 佈 比 率	博 士	33	38	34
	碩 士	2,250	2,350	2,403
	大 學	2,801	2,792	2,847
	專 科	546	507	518
	高 中	385	288	292
	高中以下	13	10	10

#### 四、環保支出資訊

(一)最近年度及截至年報印日止，因污染環境所受損失及處份之總額：無

(二)未來因應對策及可能之支出：無

(三)本公司目前因應RoHS與其他環保要求之情形可由以下幾個方面來說明：

##### 1.產品研發：

緯創所開發之產品在環保部分著重於無毒，省能源，省資源這三大主軸，產品已經全面符合歐盟RoHS指令修訂版(2011/65/EU)之與WEEE要求，除此之外，更積極關注其他之環保趨勢，如溫室氣體，產品碳足跡，無鹵(Halogen-free)，REACH，PAHs，PFOS，Energy Start，ErP等，以及美國EPEAT環保評估工具，自產品開發即導入環保設計，期許為地球環境多盡一份心力。

##### 2.生產製造：

緯創所有生產據點均具備可以生產環保產品的能力，不論是物料管理系統、製程管制與無鉛生產設備均已就緒。台灣，菲律賓，捷克與大陸據點均已通過ISO 14001，IECQ QC08000有害物質製程管理系統認證，透過完整的環境品質管理系統確保產品符合相關要求。此外，每年固定盤查生產過程所產生之溫室氣體排放，訂定溫室氣體減量目標並通過ISO 14064外部查證。由於溫室氣體主要來自電力消耗，節省電力使用可有效減少溫室氣體排放，因此緯創針對主要耗能設施進行效能改善或更換為節能設備，進而減少溫室氣體排放同時降低能源使用成本，節電目標為減少3%用電量。此外，自2014起在台灣與中山廠區導入ISO 50001能源管理系統，透過系統化的做法進行鑑別找出能源績效改善的機會，並且提供了用以維持改善績效的架構。

##### 3.品質管制：

緯創已經於台灣，中國，捷克與墨西哥等生產據點建置有害物質分析實驗室，其他海外生產據點也將陸續建立，完成全球有害物質檢測網路佈局。建立週期性的抽測機制確保零組件與產品符合不含有害物質的環保要求。

##### 4.供應鏈管理：

為確保材料與零組件可以符合環保要求，緯創針對所屬供應商進行定期的稽核與抽驗，汰換不適宜供應商，並每年召開供應商大會，對供應商宣達綠色產品趨勢與管制要求，進一步強化供應商對環保要求的重視，緯創的做法是做好源頭管理，降低風險。改善全球暖化對於環境是一個極為重要的課題，緯創每年要求供應商提交溫室氣體排放數據並鼓勵廠商進行減量，與供應商攜手一同為地球盡一份心力。此外，2015年起於台灣辦公區與廠區開始進行溫室氣體範疇3的盤查，盤查員工差旅與產品與零件運輸的溫室氣體排放量，後續計畫推展到其他海外據點。

##### 5.人員：

成立材料分析實驗室與綠色零件工程單位，引進材料與化學專才負責有害物質分析與零件認證，同時關注綠色產品的趨勢，擬定因應對策。此外，透過實體課程與線上教學強化員工對於環保要求的認知與專業知識，確保公司由上而下均能做好環保相關工作。

## 6. 資訊系統：

建構綠色產品管理系統-GPM，供應商可透過網路平台直接將環保相關資訊上傳於緯創的GPM資料庫，可簡化作業減少人為錯誤，並提高作業效率，彈性化的介面可因應未來更多的環保要求，也可產出客制化的報表，提供客戶所需的綠色產品資訊，2014年完成GPM2.0的開發以強化系統功能與效能。為了更有效率的因應不斷新增的有害物質管制要求，如REACH-SVHC，緯創已完成全物質揭露(FMD)資訊系統開發並上線，以掌握產品所使用到的材料物質成分，可快速確認產品中是否含有受管制的有害物質，省去重複調查的運作成本。此外，自行開發產品碳足跡資訊系統-CFM，用來盤查產品生命週期所排放之二氧化碳量，並通過第三方公正單位的查驗。

## 五、勞資關係

### (一) 列示公司各項員工福利措施、進修、訓練、退休制度與其實施情形，以及勞資間之協議與各項員工權益維護措施情形：

#### 1. 員工福利措施：

為使員工擁有高品質之工作生活，進而提高生產力，本公司一向關心及重視員工福利，除依法提撥福利金、成立職工福利委員會、遴選福利委員訂定年度計畫辦理各項福利活動外，並由公司提供免費交通車，並辦理員工協助方案、家庭日、健身中心、團體聯誼、員工福利保險計畫等福利活動及措施。

#### 2. 員工進修與訓練情形：

本公司104年於台灣地區所舉辦課程數共539堂課，舉辦訓練時數1,475小時，共43,966人次，年度訓練預算約1,100萬元。訓練課程主要內容包含「新人訓」、「CS2R宣導」、「主管訓」、「英語提升課程」，以及「企業文化塑造活動」等項目。員工的持續學習與成長，是確保公司長期發展及永續經營必要條件。

緯創一向重視員工專業技能及知識、管理技能及企業文化等相關訓練，自97年起，結合公司年度方針，從各事業部最高主管以身作則，向下推動高階主管管理職能的評鑑和發展計畫，並執行個人發展計劃(Individual Development Plan, IDP)，以提昇主管管理能力及作業效能，並於99年開始推廣至全球廠長之人才培育。

為進一步滿足外部客戶需求，同時也運用數位學習方式，將緯創對品質及RoHS的要求傳達到相關零組件供應商，也讓內部相關員工提升品質管理工具的知識，達到將零缺點的產品及服務，即時送達客戶的品質使命。

建置完整人才培訓體系及e-Learning系統，並引進知識管理平台，推動各部門的知識管理系統。

於92、93、94及95連續四年，被中華民國經濟部工業局評選為“企業數位學習執行績效特優獎”。於93年榮獲工業局推薦代表我國企業至美國訓練發展協會(ASTD: American Society for Training & Development)，在60週年大會上對全球人力資源專家、學者及從業人員，發表數位學習推動的心得。於95年被工業局評選為“推動數位學習旗艦型示範企業”。97年度並獲得行政院勞工委員會頒發之「第四屆人力創新獎」之團體獎及「A+經理人」個人獎。

**3.退休制度：**

本公司為安定員工退休後之生活，藉以提高在職期間之服務精神，特依據勞動基準法及勞工退休金條例訂定員工退休辦法，明訂員工退休條件、退休金給付標準、申請及給付事宜。除依勞工退休金條例，按月為適用該條例員工提撥6%之退休金外，並依法成立勞工退休準備金監督委員會，每月依「勞工退休金提撥及管理辦法」，提撥勞工退休準備金，並以勞工退休準備金監督委員會名義專戶存儲於法定金融機構。

**4.勞資協議情形：**

本公司一向重視員工溝通，致力勞資關係和諧，未曾因勞資關係糾紛遭受任何損失，預計未來亦無此類之損失。

(二)列明最近年度及截至年報刊印日止，因勞資糾紛所遭受之損失，並揭露目前及未來可能發生之估計金額與因應措施：無。

**六、重要契約：**

契約性質	當事人	契約起迄日期	主要內容	限制條款
買賣合約	國內外廠商	效期內	電腦產品及零組件之採購	無
維護合約	國內外廠商	效期內	電腦軟、硬體維護	無
授權合約	國內外廠商	效期內	電腦軟體、專利授權	無
代工合約	品牌大廠	效期內	代工生產該公司品牌產品	無

## 陸、財務概況

---

## 一、最近五年度簡明資產負債表及綜合損益表，簽證會計師姓名及其查核意見

## (一) 合併簡明資產負債表及綜合損益表資料

## 合併簡明資產負債表

單位：新台幣千元

項目	年度	最近五年度財務資料					當年度截至 105年03月31日 財務資料
		100年	101年(註1)	102年(註1)	103年(註1)	104年(註1)	
流動資產		-	220,015,869	216,306,422	241,405,603	232,090,337	-
不動產、廠房及設備		-	34,164,424	35,928,027	39,255,705	37,676,747	-
無形資產		-	1,585,351	1,677,975	1,546,839	2,016,785	-
其他資產		-	17,325,469	16,629,350	17,361,776	18,601,175	-
資產總額		-	273,091,113	270,541,774	299,569,923	290,385,044	-
流動負債	分配前	-	194,863,734	168,348,939	202,857,866	199,844,353	-
	分配後	-	198,137,501	172,629,627	205,819,787	(註2)	-
非流動負債		-	16,299,702	35,996,817	26,704,961	21,323,478	-
負債總額	分配前	-	211,163,436	204,345,756	229,562,827	221,167,831	-
	分配後	-	214,437,203	208,626,444	232,524,748	(註2)	-
歸屬於母公司業主之權益		-	61,922,146	66,186,949	69,799,674	68,715,506	-
股本		-	21,979,432	23,781,603	24,682,674	25,554,824	-
資本公積		-	19,399,395	19,651,679	20,441,985	20,707,328	-
保留盈餘	分配前	-	25,222,174	26,072,342	24,651,335	22,162,377	-
	分配後	-	20,857,152	21,316,022	20,948,934	(註2)	-
其他權益		-	(3,901,320)	(3,318,675)	23,680	3,012,160	-
庫藏股票		-	(777,535)	-	-	(2,721,183)	-
非控制權益		-	5,531	9,069	207,422	501,707	-
權益總額	分配前	-	61,927,677	66,196,018	70,007,096	69,217,213	-
	分配後	-	58,653,910	61,915,330	67,045,175	(註2)	-

註1：101年、102年、103年及104年財務資料均經會計師查核簽證。

註2：尚未分配。

## 合併簡明綜合損益表

單位：新台幣千元

項目	年度	最近五年度財務資料					當年度截至 105年03月31日 財務資料
		100年	101年(註1)	102年(註1)	103年(註1)	104年(註1)	
營業收入	-	657,844,636	624,009,073	592,346,734	623,273,988	-	
營業毛利	-	29,799,549	30,203,051	31,117,158	29,416,236	-	
營業損益	-	8,233,371	6,085,926	3,765,877	2,389,705	-	
營業外收入及支出	-	1,544,738	1,829,261	1,078,380	(19,340)	-	
稅前淨利	-	9,778,109	7,915,187	4,844,257	2,370,365	-	
繼續營業單位 本期淨利	-	7,249,876	5,754,728	3,590,848	1,270,895	-	
停業單位損失	-	-	-	0	0	-	
本期淨利(損)	-	7,249,876	5,754,728	3,590,848	1,270,895	-	
本期其他綜合損益 (稅後淨額)	-	(1,901,515)	1,134,976	3,090,018	2,601,852	-	
本期綜合損益總額	-	5,348,361	6,889,704	6,680,866	3,872,747	-	
淨利歸屬於 母公司業主	-	7,255,380	5,751,341	3,580,393	1,334,094	-	
淨利歸屬於非控制權益	-	(5,504)	3,387	10,455	(63,199)	-	
綜合損益總額歸屬於母公 司業主	-	5,353,865	6,886,361	6,666,944	3,933,920	-	
綜合損益總額歸屬於非控 制權益	-	(5,504)	3,343	13,922	(61,173)	-	
每股盈餘	-	3.17	2.45	1.46	0.55	-	

註1: 101年、102年、103年及104年財務資料均經會計師查核簽證。



## (二) 個體簡明資產負債表及綜合損益表資料

## 個體簡明資產負債表

單位：新台幣千元

項目	年度	最近五年度財務資料					當年度截至 105年03月31日 財務資料
		100年	101年(註1)	102年(註1)	103年(註1)	104年(註1)	
流動資產		-	129,347,640	130,837,993	160,982,907	199,767,923	-
不動產、廠房及設備		-	7,245,970	7,233,232	6,252,270	5,769,852	-
無形資產		-	1,536,237	1,547,588	1,353,840	1,220,953	-
其他資產		-	61,487,457	67,532,931	74,660,866	79,019,286	-
資產總額		-	199,617,304	207,151,744	243,249,883	285,778,014	-
流動負債	分配前	-	122,137,234	105,696,796	146,905,437	196,060,111	-
	分配後	-	125,411,001	109,977,484	149,867,358	(註2)	-
非流動負債		-	15,557,924	35,267,999	26,544,772	21,002,397	-
負債總額	分配前	-	137,695,158	140,964,795	173,450,209	217,062,508	-
	分配後	-	140,968,925	145,245,483	176,412,130	(註2)	-
股本		-	21,979,432	23,781,603	24,682,674	25,554,824	-
資本公積		-	19,399,395	19,651,679	20,441,985	20,707,328	-
保留盈餘	分配前	-	25,222,174	26,072,342	24,651,335	22,162,377	-
	分配後	-	20,857,152	21,316,022	20,948,934	(註2)	-
其他權益		-	(3,901,320)	(3,318,675)	23,680	3,012,160	-
庫藏股票		-	(777,535)	-	-	(2,721,183)	-
權益總額	分配前	-	61,922,146	66,186,949	69,799,674	68,715,506	-
	分配後	-	58,648,379	61,906,261	66,837,753	(註2)	-

註1：101年、102年、103年及104年財務資料均經會計師查核簽證。

註2：尚未分配。

註3：100-101年度係採用我國財務會計準則之財務資料，請詳見(三)簡明資產負債表及損益表資料-我國財務會計準則。

## 個體簡明綜合損益表

單位：新台幣千元

年 度 項目	最近五年度財務資料					當年度截至 105年03月31日 財務資料
	100年	101年(註1)	102年(註1)	103年(註1)	104年(註1)	
營業收入	-	598,758,593	539,784,508	546,645,407	585,799,180	-
營業毛利	-	22,527,483	23,256,623	23,433,554	20,848,113	-
營業損益	-	5,700,657	4,726,777	4,423,866	1,803,792	-
營業外收入及支出	-	3,025,580	2,650,126	140,869	156,945	-
稅前淨利	-	8,726,237	7,376,903	4,564,735	1,960,737	-
繼續營業單位 本期淨利	-	7,255,380	5,751,341	3,580,393	1,334,094	-
停業單位損失	-	-	-	-	-	-
本期淨利(損)	-	7,255,380	5,751,341	3,580,393	1,334,094	-
本期其他綜合損益 (稅後淨額)	-	(1,901,515)	1,135,020	3,086,551	2,599,826	-
本期綜合損益總額	-	5,353,865	6,886,361	6,666,944	3,933,920	-
每股盈餘	-	3.17	2.45	1.46	0.55	-

註1：101年、102年、103年及104年財務資料均經會計師查核簽證。

註2：100-101年度係採用我國財務會計準則之財務資料，請詳見(三)簡明資產負債表及損益表資料-我國財務會計準則。

## (三)簡明資產負債表及損益表資料-我國財務會計準則

## 簡明資產負債表-我國財務會計準則

單位：新台幣千元

項目	年度	最近五年度財務資料(註)				
		100年	101年	102年	103年	104年
流動資產		141,272,625	129,694,808	-	-	-
基金及投資		49,761,944	59,131,141	-	-	-
固定資產		8,174,216	8,207,446	-	-	-
無形資產		1,649,625	1,536,237	-	-	-
其他資產		450,877	454,547	-	-	-
資產總額		201,309,287	199,024,179	-	-	-
流動負債	分配前	136,665,831	122,466,891	-	-	-
	分配後	141,238,657	125,740,658	-	-	-
長期負債		0	11,024,524	-	-	-
其他負債		3,093,685	3,540,224	-	-	-
負債總額	分配前	139,759,516	137,031,639	-	-	-
	分配後	144,332,342	140,305,406	-	-	-
股本		20,849,972	21,979,432	-	-	-
資本公積		19,232,167	19,536,225	-	-	-
保留盈餘	分配前	24,042,857	25,097,183	-	-	-
	分配後	18,430,752	20,732,161	-	-	-
金融商品未實現損益		(172,407)	(269,282)	-	-	-
累積換算調整數		(1,441,163)	(3,278,911)	-	-	-
未認為退休金成本 之淨損失		(178,336)	(294,572)	-	-	-
股東權益總額	分配前	61,549,771	61,992,540	-	-	-
	分配後	56,976,945	58,718,773	-	-	-

註：100年-101年財務資料均經會計師查核簽證。

## 簡明損益表-我國財務會計準則

單位：新台幣千元

陸、  
財務概況

年度 項目	最近五年度財務資料(註)				
	100年	101年	102年	103年	104年
營業收入	586,477,183	598,758,593	-	-	-
營業毛利	24,470,021	24,598,899	-	-	-
營業損益	5,941,154	5,674,337	-	-	-
營業外收入及利益	5,008,875	3,489,762	-	-	-
營業外費用及損失	(762,099)	(1,036,290)	-	-	-
繼續營業部門 稅前損益	10,187,930	8,127,809	-	-	-
繼續營業部門 損益	9,065,028	6,666,431	-	-	-
停業部門損益	0	0	-	-	-
非常損益	0	0	-	-	-
會計原則變動 之累積影響數	0	0	-	-	-
本期損益	9,065,028	6,666,431	-	-	-
每股盈餘	4.15	3.06	-	-	-

註：100年-101年財務資料均經會計師查核簽證。

## (四)最近五年度簽證會計師姓名及查核意見

年 度	簽證會計師姓名	查核意見
100年度	陳雅琳、林秀玉	標準式無保留意見
101年度	陳雅琳、林秀玉	標準式無保留意見
102年度	陳雅琳、林秀玉	標準式無保留意見
103年度	陳雅琳、張嘉信	標準式無保留意見
104年度	陳雅琳、張嘉信	標準式無保留意見

## 二、最近五年度財務分析

## (一) 合併報表財務分析

分析項目	年度(註1)	最近五年度財務分析					當年度截至 105年3月31日
		100年	101年	102年	103年	104年	
財務結構 %	負債占資產比率	-	77.32	75.53	76.63	76.16	-
	長期資金占不動產、廠房及設備比率	-	228.97	284.44	246.36	240.31	-
償債能力 %	流動比率	-	112.91	128.49	119.00	116.14	-
	速動比率	-	87.93	96.75	80.98	81.13	-
	利息保障倍數	-	6.27	4.92	3.02	2.27	-
經營能力	應收款項週轉率(次)	-	6.27	6.94	6.35	6.50	-
	平均收現日數	-	58.18	52.58	57.48	56.19	-
	存貨週轉率(次)	-	14.67	12.34	9.07	8.40	-
	應付款項週轉率(次)	-	5.64	5.94	5.42	5.57	-
	平均銷貨日數	-	24.88	29.57	40.24	43.45	-
	不動產、廠房及設備週轉率(次)	-	21.58	17.81	15.76	16.20	-
獲利能力	總資產週轉率(次)	-	2.49	2.30	2.08	2.11	-
	資產報酬率(%)	-	3.33	2.73	1.89	0.90	-
	權益報酬率(%)	-	11.82	8.98	5.27	1.83	-
	稅前純益占實收資本比率(%)	-	44.49	33.28	19.63	9.28	-
	純益率(%)	-	1.10	0.92	0.61	0.20	-
現金流量	每股盈餘(元)	-	3.17	2.45	1.46	0.55	-
	現金流量比率(%)	-	6.21	5.43	(註2)	7.88	-
	現金流量允當比率(%)	-	59.80	58.87	28.79	43.58	-
槓桿度	現金再投資比率(%)	-	7.52	4.56	(註2)	10.18	-
	營運槓桿度	-	2.67	3.49	5.17	7.75	-
	財務槓桿度	-	1.29	1.50	2.75	4.53	-

請說明最近二年度各項財務比率變動原因。(若增減變動未達20%者可免分析)

利息保障倍數減少：主係因稅前損益減少所致。

獲利能力的財務比率皆減少：主係因營業利益減少所致。

現金流量允當比率增加：主係因最近五年度營業活動淨現金流量上升，最近五年度資本投資之現金流出數及最近五年度存貨增加額減少所致。

營運槓桿度及財務槓桿度比率增加：係因營業利益減少所致。

註1：101年、102年、103年及104年財務資料均經會計師查核簽證。

註2：營業活動淨現金流量為負值，不具分析意義。

### 1.財務結構

(1)負債占資產比率＝負債總額／資產總額。

(2)長期資金占不動產、廠房及設備比率＝(權益總額＋非流動負債)／不動產、廠房及設備淨額。

### 2.償債能力

(1)流動比率＝流動資產／流動負債。

(2)速動比率＝(流動資產－存貨－預付費用)／流動負債。

(3)利息保障倍數＝所得稅及利息費用前純益／本期利息支出。

### 3.經營能力

(1)應收款項(包括應收帳款與因營業而產生之應收票據)週轉率＝銷貨淨額／各期平均應收款項(包括應收帳款與因營業而產生之應收票據)餘額。

(2)平均收現日數＝365／應收款項週轉率。

(3)存貨週轉率＝銷貨成本／平均存貨額。

(4)應付款項(包括應付帳款與因營業而產生之應付票據)週轉率＝銷貨成本／各期平均應付款項(包括應付帳款與因營業而產生之應付票據)餘額。

(5)平均銷貨日數＝365／存貨週轉率。

(6)不動產、廠房及設備週轉率＝銷貨淨額／平均不動產、廠房及設備淨額。

(7)總資產週轉率＝銷貨淨額／平均資產總額。

### 4.獲利能力

(1)資產報酬率＝〔稅後損益＋利息費用×(1－稅率)〕／平均資產總額。

(2)權益報酬率＝稅後損益／平均權益總額。

(3)純益率＝稅後損益／銷貨淨額。

(4)每股盈餘＝(歸屬於母公司業主之損益－特別股股利)／加權平均已發行股數。

### 5.現金流量

(1)現金流量比率＝營業活動淨現金流量／流動負債。

(2)淨現金流量允當比率＝最近五年度營業活動淨現金流量／最近五年度(資本支出＋存貨增加額＋現金股利)。

(3)現金再投資比率＝(營業活動淨現金流量－現金股利)／(不動產、廠房及設備毛額＋長期投資＋其他非流動資產＋營運資金)。

### 6.槓桿度

(1)營運槓桿度＝(營業收入淨額－變動營業成本及費用)／營業利益

(2)財務槓桿度＝營業利益／(營業利益－利息費用)。

## (二) 個體報表財務分析

分析項目		年度(註1)	最近五年度財務分析(註2)					當年度截至 105年3月31日
			100年	101年	102年	103年	104年	
財務結構%	負債占資產比率	-	68.98	68.05	71.31	75.95	-	
	長期資金占不動產、廠房及設備比率	-	1069.28	1402.62	1540.97	1554.94	-	
償債能力%	流動比率	-	105.9	123.79	109.58	101.89	-	
	速動比率	-	100.87	116.94	101.23	96.83	-	
	利息保障倍數	-	7.30	6.07	3.51	2.68	-	
經營能力	應收款項週轉率(次)	-	5.60	5.43	4.67	4.05	-	
	平均收現日數	-	65.19	67.16	78.21	90.15	-	
	存貨週轉率(次)	-	90.40	84.70	60.90	55.84	-	
	應付款項週轉率(次)	-	8.00	8.60	7.14	5.03	-	
	平均銷貨日數	-	4.04	4.31	5.99	6.54	-	
	不動產、廠房及設備週轉率(次)	-	81.87	74.56	81.07	97.45	-	
	總資產週轉率(次)	-	2.99	2.65	2.43	2.21	-	
獲利能力	資產報酬率(%)	-	4.19	3.42	2.26	0.87	-	
	權益報酬率(%)	-	11.82	8.98	5.27	1.93	-	
	稅前純益占實收資本額比率(%)	-	39.70	31.02	18.49	7.67	-	
	純益率(%)	-	1.21	1.07	0.65	0.23	-	
	每股盈餘(元)	-	3.17	2.45	1.46	0.55	-	
現金流量	現金流量比率(%)	-	(註3)	5.01	(註3)	18.02	-	
	現金流量允當比率(%)	-	55.22	43.49	10.54	112.27	-	
	現金再投資比率(%)	-	(註3)	1.76	(註3)	30.64	-	
槓桿度	營運槓桿度	-	3.26	4.00	4.05	9.00	-	
	財務槓桿度	-	1.32	1.44	1.70	2.84	-	

請說明最近二年度各項財務比率變動原因。(若增減變動未達20%者可免分析)

利息保障倍數減少：主係因稅前損益減少所致。

應付款項週轉率下降：主係本期應付帳款增加所致。

獲利能力的財務比率皆減少：主係因營業利益減少所致。

現金流量允當比率增加：主係因最近五年度營業活動淨現金流量上升所致。

營運槓桿度及財務槓桿度比率增加：主係因營業利益減少所致。

註1：101年、102年、103年及104年財務資料均經會計師查核簽證。

註2：99-101年度係採用我國財務會計準則之財務資料，請詳見(三)財務分析-我國財務會計準則。

註3：營業活動淨現金流量為負值，不具分析意義。

### 1.財務結構

- (1)負債占資產比率＝負債總額／資產總額。
- (2)長期資金占不動產、廠房及設備比率＝（權益總額＋非流動負債）／不動產、廠房及設備淨額。

### 2.償債能力

- (1)流動比率＝流動資產／流動負債。
- (2)速動比率＝（流動資產－存貨－預付費用）／流動負債。
- (3)利息保障倍數＝所得稅及利息費用前純益／本期利息支出。

### 3.經營能力

- (1)應收款項(包括應收帳款與因營業而產生之應收票據)週轉率＝銷貨淨額／各期平均應收款項(包括應收帳款與因營業而產生之應收票據)餘額。
- (2)平均收現日數＝365／應收款項週轉率。
- (3)存貨週轉率＝銷貨成本／平均存貨額。
- (4)應付款項(包括應付帳款與因營業而產生之應付票據)週轉率＝銷貨成本／各期平均應付款項(包括應付帳款與因營業而產生之應付票據)餘額。
- (5)平均銷貨日數＝365／存貨週轉率。
- (6)不動產、廠房及設備週轉率＝銷貨淨額／平均不動產、廠房及設備淨額。
- (7)總資產週轉率＝銷貨淨額／平均資產總額。

### 4.獲利能力

- (1)資產報酬率＝〔稅後損益＋利息費用×（1－稅率）〕／平均資產總額。
- (2)權益報酬率＝稅後損益／平均權益總額。
- (3)純益率＝稅後損益／銷貨淨額。
- (4)每股盈餘＝（稅後淨利－特別股股利）／加權平均已發行股數。

### 5.現金流量

- (1)現金流量比率＝營業活動淨現金流量／流動負債。
- (2)淨現金流量允當比率＝最近五年度營業活動淨現金流量／最近五年度(資本支出＋存貨增加額＋現金股利)。
- (3)現金再投資比率＝(營業活動淨現金流量－現金股利)／(不動產、廠房及設備毛額＋長期投資＋其他非流動資產＋營運資金)。

### 6.槓桿度：

- (1)營運槓桿度＝(營業收入淨額－變動營業成本及費用)／營業利益
- (2)財務槓桿度＝營業利益／(營業利益－利息費用)。



## (三) 財務分析-我國財務會計準則

分析項目		最近五年度財務資料(註1)				
		100年	101年	102年	103年	104年
財務結構	負債占資產比率	69.43	68.85	-	-	-
	長期資金占固定資產比率	752.97	889.64	-	-	-
償債能力	流動比率	103.37	105.90	-	-	-
	速動比率	97.24	99.08	-	-	-
	利息保障倍數	17.14	9.07	-	-	-
經營能力	應收款項週轉率(次)	5.28	5.60	-	-	-
	平均收現日數	69	65	-	-	-
	存貨週轉率(次)	126.02	90.08	-	-	-
	應付款項週轉率(次)	7.38	7.97	-	-	-
	平均銷貨日數	3	4	-	-	-
	固定資產週轉率(次)	71.75	72.95	-	-	-
獲利能力	總資產週轉率(次)	2.91	3.01	-	-	-
	資產報酬率(%)	5.05	3.74	-	-	-
	股東權益報酬率(%)	15.31	10.79	-	-	-
	占實收資本 比率(%)	營業利益 28.49 稅前純益 48.86	25.82 36.98	-	-	-
	純益率(%)	1.55	1.11	-	-	-
	每股盈餘(元)(註2)	4.15	3.06	-	-	-
現金流量	現金流量比率(%)	2.86	(註3)	-	-	-
	現金流量允當比率(%)	36.72	52.49	-	-	-
	現金再投資比率(%)	(註3)	(註3)	-	-	-
槓桿度	營運槓桿度	3.10	3.28	-	-	-
	財務槓桿度	1.11	1.21	-	-	-

註1：上列各年度財務資料均經會計師查核簽證。

註2：普通股每股盈餘係以本期淨利，除以普通股流通在外加權平均股數計算之。

註3：營業活動淨現金流量為負值，不具分析意義。

### 1.財務結構

- (1)負債占資產比率＝負債總額／資產總額。
- (2)長期資金占固定資產比率＝（股東權益淨額＋長期負債）／固定資產淨額。

### 2.償債能力

- (1)流動比率＝流動資產／流動負債。
- (2)速動比率＝（流動資產－存貨－預付費用）／流動負債。
- (3)利息保障倍數＝所得稅及利息費用前純益／本期利息支出。

### 3.經營能力

- (1)應收款項(包括應收帳款與因營業而產生之應收票據)週轉率＝銷貨淨額／各期平均應收款項(包括應收帳款與因營業而產生之應收票據)餘額。
- (2)平均收現日數＝365／應收款項週轉率。
- (3)存貨週轉率＝銷貨成本／平均存貨額。
- (4)應付款項(包括應付帳款與因營業而產生之應付票據)週轉率＝銷貨成本／各期平均應付款項(包括應付帳款與因營業而產生之應付票據)餘額。
- (5)平均銷貨日數＝365／存貨週轉率。
- (6)固定資產週轉率＝銷貨淨額／平均固定資產淨額。
- (7)總資產週轉率＝銷貨淨額／平均資產總額。

### 4.獲利能力

- (1)資產報酬率＝〔稅後損益＋利息費用×（1－稅率）〕／平均資產總額。
- (2)股東權益報酬率＝稅後損益／平均股東權益淨額。
- (3)純益率＝稅後損益／銷貨淨額。
- (4)每股盈餘＝（稅後淨利－特別股股利）／加權平均已發行股數。

### 5.現金流量

- (1)現金流量比率＝營業活動淨現金流量／流動負債。
- (2)淨現金流量允當比率＝最近五年度營業活動淨現金流量／最近五年度(資本支出＋存貨增加額＋現金股利)。
- (3)現金再投資比率＝(營業活動淨現金流量－現金股利)／(固定資產毛額＋長期投資＋其他資產＋營運資金)。

### 6.槓桿度：

- (1)營運槓桿度＝(營業收入淨額－變動營業成本及費用)／營業利益。
- (2)財務槓桿度＝營業利益／(營業利益－利息費用)。


### 三、一〇四年度審計委員會查核報告

董事會造具本公司民國一〇四年度營業報告書、財務報表暨盈餘分派之議案等，其中財務報表業經委託安侯建業聯合會計師事務所陳雅琳會計師及張嘉信會計師查核完竣，並共同出具查核報告。上述營業報告書、財務報表暨盈餘分派議案經本審計委員會查核，認為尚無不合，爰依證券交易法第十四條之四及公司法第二一九條之規定報告如上，敬請鑒核。

此致

緯創資通股份有限公司一〇五年股東常會

審計委員會召集人：蔡國智



中 華 民 國 一 〇 五 年 三 月 二 十 五 日

## 四、一〇四年度財務報告

## 聲 明 書

本公司民國一〇四年度(自一〇四年一月一日至一〇四年十二月三十一日止)依「關係企業合併營業報告書、關係企業合併財務報表及關係報告書編製準則」應納入編製關係企業合併財務報表之公司與依金融監督管理委員會認可之國際財務報導準則第十號應納入編製母子公司合併財務報告之公司均相同，且關係企業合併財務報表所應揭露相關資訊於前揭母子公司合併財務報告中均已揭露，爰不再另行編製關係企業合併財務報表。

特此聲明

公司名稱：緯創資通股份有限公司



董事長：林憲銘



日期：民國一〇五年三月二十五日

## 會計師查核報告

緯創資通股份有限公司董事會 公鑒：

緯創資通股份有限公司及其子公司民國一〇四年及重編後一〇三年十二月三十一日之合併資產負債表，暨民國一〇四年一月一日至十二月三十一日及重編後一〇三年一月一日至十二月三十一日之合併綜合損益表、合併權益變動表及合併現金流量表，業經本會計師查核竣事。上開合併財務報告之編製係管理階層之責任，本會計師之責任則為根據查核結果對上開合併財務報告表示意見。

本會計師係依照會計師查核簽證財務報表規則及一般公認審計準則規劃並執行查核工作，以合理確信合併財務報告有無重大不實表達。此項查核工作包括以抽查方式獲取合併財務報告所列金額及所揭露事項之查核證據、評估管理階層編製合併財務報告所採用之會計原則及所作之重大會計估計，暨評估合併財務報告整體之表達。本會計師相信此項查核工作可對所表示之意見提供合理之依據。

依本會計師之意見，第一段所述合併財務報告在所有重大方面係依照證券發行人財務報告編製準則及金融監督管理委員會認可之國際財務報導準則、國際會計準則、解釋及解釋公告編製，足以允當表達緯創資通股份有限公司及其子公司民國一〇四年及一〇三年十二月三十一日之合併財務狀況，與民國一〇四年及一〇三年一月一日至十二月三十一日之合併財務績效與合併現金流量。

緯創資通股份有限公司已編製民國一〇四年及一〇三年度之個體財務報告，並經本會計師出具無保留意見之查核報告在案，備供參考。

安侯建業聯合會計師事務所

會計師：

陳雅琳

張嘉信



證券主管機關：金管證六字第0950103298號  
核准簽證文號：(88)台財證(六)第18311號  
民國一〇五年三月二十五日

緯創資通股份有限公司及其子公司

合併資產負債表

民國一〇四年及一〇五年十二月三十一日

單位：新台幣千元

	104.12.31		103.12.31(重編後)	
	金額	%	金額	%
<b>資產</b>				
<b>流動資產：</b>				
1100 現金及約當現金(附註六(一))	\$ 58,559,754	20	55,692,329	19
1110 透過損益按公允價值衡量之金融資產-流動(附註六(二))	2,981,560	1	557,344	-
1125 備供出售金融資產-流動(附註六(二))	218,601	-	198,797	-
1170 應收票據及帳款淨額(附註六(三))	90,940,666	31	100,068,224	33
1180 應收帳款-關係人(附註六(三)及七)	520,060	-	367,420	-
1210 其他應收款-關係人(附註六(三)及七)	15,715	-	9,670	-
1220 當期所得稅資產	1,287,752	1	942,413	-
130X 存貨(附註六(四))	67,610,877	23	73,763,983	25
1470 其他流動資產(附註六(三)及九)	9,955,352	4	9,805,423	3
<b>流動資產合計</b>	<b>232,090,337</b>	<b>80</b>	<b>241,405,603</b>	<b>80</b>
<b>非流動資產：</b>				
1523 備供出售金融資產-非流動(附註六(二))	2,748,475	1	2,215,203	1
1543 以成本衡量之金融資產-非流動(附註六(二))	1,325,107	1	969,143	-
1550 採用權益法之投資(附註六(五))	5,846,378	2	5,861,333	2
1600 不動產、廠房及設備(附註六(七)及八)	37,676,747	12	39,255,705	13
1780 無形資產(附註六(六)及八)	2,016,785	1	1,546,839	1
1840 遞延所得稅資產(附註六(六))	5,461,032	2	4,475,107	2
1990 其他非流動資產(附註六(九)及八)	3,220,183	1	3,840,990	1
<b>非流動資產合計</b>	<b>58,294,707</b>	<b>20</b>	<b>58,164,320</b>	<b>20</b>
<b>資產總計</b>	<b>\$ 290,385,044</b>	<b>100</b>	<b>299,569,923</b>	<b>100</b>
<b>負債及權益</b>				
<b>負債：</b>				
銀行借款(附註六(十))	\$ 77,001,897	26	70,423,254	24
透過損益按公允價值衡量之金融負債-流動(附註六(二)及(十二))	1,697,837	1	221,566	-
應付票據及帳款	99,209,319	34	109,089,271	36
應付帳款-關係人(附註七)	2,093,958	1	2,661,458	1
其他應付款項-關係人(附註七)	66,101	-	87,070	-
負債準備(附註六(十三))	2,084,500	1	1,745,993	1
一年內到期或執行貴回權公司債(附註六(十二))	-	-	607,904	-
一年內到期長期借款(附註六(十一)及八)	165,919	-	1,183,707	-
其他流動負債	17,524,822	6	16,837,583	6
<b>流動負債合計</b>	<b>199,844,353</b>	<b>69</b>	<b>202,857,866</b>	<b>68</b>
<b>非流動負債：</b>				
長期借款(附註六(十一)及八)	14,068,205	4	19,850,993	7
遞延所得稅負債(附註六(十六))	4,908,200	2	4,387,216	1
其他非流動負債(附註六(十五))	2,347,073	1	2,466,752	1
<b>非流動負債合計</b>	<b>21,323,478</b>	<b>7</b>	<b>26,704,961</b>	<b>9</b>
<b>負債總計</b>	<b>221,167,831</b>	<b>76</b>	<b>229,562,827</b>	<b>77</b>
<b>歸屬母公司業主之權益(附註六(十六)及(十七)及(十八))：</b>				
普通股股本	25,554,824	9	24,682,674	8
資本公積	20,707,328	7	20,441,985	7
保留盈餘	22,162,377	8	24,651,335	8
其他權益	3,012,160	1	23,680	-
庫藏股票	(2,721,183)	(1)	-	-
歸屬母公司業主之權益小計	68,715,506	24	69,799,674	23
非控制權益	501,707	-	207,422	-
<b>權益總計</b>	<b>69,217,213</b>	<b>24</b>	<b>70,007,096</b>	<b>23</b>
<b>負債及權益總計</b>	<b>\$ 290,385,044</b>	<b>100</b>	<b>299,569,923</b>	<b>100</b>

會計主管：



經理人：



董事長：



(請詳閱後附合併財務報告附註)

## 緯創資通股份有限公司及其子公司

## 合併綜合損益表

民國一〇四年及一〇三年一月一日至十二月三十一日

單位:新台幣千元

	104年度		103年度(重編後)	
	金額	%	金額	%
4100 銷貨收入淨額(附註六(二十)及七)	\$ 623,273,988	100	592,346,734	100
5000 營業成本(附註六(四)(七)(八)(十三)(十四)(十五)(十七) (十八)(廿二)、七及十二)	<u>593,857,752</u>	<u>95</u>	<u>561,229,576</u>	<u>95</u>
營業毛利	<u>29,416,236</u>	<u>5</u>	<u>31,117,158</u>	<u>5</u>
營業費用(附註六(三)(七)(八)(十四)(十五)(十七)(十八) (廿二)、七及十二):				
6100 推銷費用	10,897,273	2	11,636,318	2
6200 管理費用	2,746,336	-	2,291,126	-
6300 研究發展費用	<u>13,382,922</u>	<u>2</u>	<u>13,423,837</u>	<u>2</u>
營業費用合計	<u>27,026,531</u>	<u>4</u>	<u>27,351,281</u>	<u>4</u>
營業淨利	<u>2,389,705</u>	<u>1</u>	<u>3,765,877</u>	<u>1</u>
營業外收入及支出:				
7010 其他收入(附註六(廿一))	1,816,467	-	3,109,558	-
7020 其他利益及損失(附註六(十二)(廿一)及七)	(174,198)	-	384,209	-
7050 財務成本(附註六(十二)(廿一))	(1,862,406)	-	(2,398,574)	-
7060 採用權益法認列之關聯企業及合資損益之份額(附註六(五))	<u>200,797</u>	<u>-</u>	<u>(16,813)</u>	<u>-</u>
營業外收入及支出合計	<u>(19,340)</u>	<u>-</u>	<u>1,078,380</u>	<u>-</u>
7900 稅前淨利	2,370,365	1	4,844,257	1
7950 減:所得稅費用(附註六(十六))	<u>1,099,470</u>	<u>-</u>	<u>1,253,409</u>	<u>-</u>
8200 本期淨利	<u>1,270,895</u>	<u>1</u>	<u>3,590,848</u>	<u>1</u>
8300 其他綜合損益:				
8310 後續不重分類至損益之項目(附註六(十五)(十六)):				
8311 確定福利計畫之再衡量數	(103,272)	-	(35,519)	-
8320 採用權益法認列之關聯企業及合資之其他綜合損益之份額	(14,616)	-	(1,077)	-
8349 減:與後續不重分類至損益之項目相關之所得稅	<u>(17,758)</u>	<u>-</u>	<u>-</u>	<u>-</u>
	<u>(100,130)</u>	<u>-</u>	<u>(36,596)</u>	<u>-</u>
8360 後續可能重分類至損益之項目(附註六(五)(十五)(十六)):				
8361 國外營運機構財務報表換算之兌換差額	2,338,456	-	3,072,094	-
8362 備供出售金融資產未實現評價損益	423,613	-	(53,354)	-
8370 採用權益法認列關聯企業及合資之其他綜合損益之份額	(77,101)	-	91,980	-
8399 減:與後續可能重分類至損益之項目相關之所得稅	<u>(17,014)</u>	<u>-</u>	<u>(15,894)</u>	<u>-</u>
後續可能重分類至損益之項目合計	<u>2,701,982</u>	<u>-</u>	<u>3,126,614</u>	<u>-</u>
8300 本期其他綜合損益(稅後淨額)	<u>2,601,852</u>	<u>-</u>	<u>3,090,018</u>	<u>-</u>
本期綜合損益總額	<u>\$ 3,872,747</u>	<u>1</u>	<u>6,680,866</u>	<u>1</u>
本期淨利歸屬於:				
母公司業主	\$ 1,334,094	1	3,580,393	1
非控制權益	<u>(63,199)</u>	<u>-</u>	<u>10,455</u>	<u>-</u>
	<u>\$ 1,270,895</u>	<u>1</u>	<u>3,590,848</u>	<u>1</u>
綜合損益總額歸屬於:				
母公司業主	\$ 3,933,920	1	6,666,944	1
非控制權益	<u>(61,173)</u>	<u>-</u>	<u>13,922</u>	<u>-</u>
	<u>\$ 3,872,747</u>	<u>1</u>	<u>6,680,866</u>	<u>1</u>
每股盈餘(元)(附註六(十九))				
9750 基本每股盈餘	<u>\$ 0.55</u>		<u>1.46</u>	
9850 稀釋每股盈餘	<u>\$ 0.53</u>		<u>1.42</u>	

董事長:



(請詳閱後附合併財務報告附註)

經理人:



會計主管:



單位:新台幣千元

緯創資通股份有限公司及其子公司

合併權益變動表

民國一〇四年及一〇三年一月一日至十二月三十一日

歸屬於母公司業主之權益

本 股	保留盈餘				其他權益				歸屬於母 公司業主 權益總計	非控制 權益	權益總計		
	資本公積	法定盈 餘公積	特別盈 餘公積	未分配 盈餘	小 計	國外營運機構 財務報表換算 之兌換差額	備供出售 金融商品 未實現(損)益	其他權益一員工 未賺得酬勞				庫藏股票	
普通股	23,781,603	19,651,679	6,228,618	3,842,765	15,793,517	25,869,900	(1,951,414)	(837,140)	(530,121)	-	65,979,507	9,069	65,988,576
-	-	-	-	-	3,580,393	3,580,393	3,132,981	(9,834)	-	-	3,580,393	10,455	3,590,848
-	-	-	-	-	(36,596)	(36,596)	3,132,981	(9,834)	-	-	3,086,551	3,467	3,090,018
-	-	-	-	-	3,543,797	3,543,797	3,132,981	(9,834)	-	-	6,666,944	13,922	6,680,866
-	-	575,134	-	-	(575,134)	-	-	-	-	-	-	-	-
-	-	-	(1,054,211)	-	1,054,211	-	-	-	-	-	-	-	-
-	-	-	-	-	(4,280,688)	(4,280,688)	-	-	-	-	(4,280,688)	-	(4,280,688)
475,632	-	-	-	-	(475,632)	(475,632)	-	-	-	-	-	-	-
250,079	-	-	-	-	110	110	-	-	-	-	617,696	-	617,696
-	-	-	-	-	-	-	-	-	-	-	50,826	-	50,826
206,740	-	-	-	-	-	-	-	-	-	-	549,944	-	549,944
(31,380)	-	-	-	-	-	-	-	-	-	-	-	-	-
-	-	-	-	-	(1,152)	(1,152)	-	-	-	-	219,208	-	219,208
-	-	-	-	-	(2,611)	(2,611)	-	-	-	-	(1,152)	-	(1,152)
-	-	-	-	-	-	-	-	-	-	-	(2,611)	-	(2,611)
24,682,674	20,441,985	6,803,752	2,788,554	15,059,029	24,651,335	1,181,567	(846,974)	(310,913)	(310,913)	23,680	69,799,674	207,422	70,007,096
-	-	-	-	-	1,334,094	1,334,094	-	-	-	-	1,334,094	(63,199)	1,270,895
-	-	-	-	-	(100,130)	(100,130)	2,261,178	438,778	-	-	2,599,826	2,026	2,601,852
-	-	-	-	-	1,233,964	1,233,964	2,261,178	438,778	-	-	3,933,920	(61,173)	3,872,747
-	-	-	-	-	(357,854)	(357,854)	-	-	-	-	-	-	-
-	-	-	-	-	1,394,277	1,394,277	-	-	-	-	-	-	-
-	-	-	-	-	(2,961,921)	(2,961,921)	-	-	-	-	(2,961,921)	-	(2,961,921)
740,480	-	-	-	-	(740,480)	(740,480)	-	-	-	-	-	-	-
330,680	-	-	-	-	-	-	-	-	-	-	691,782	-	691,782
(199,010)	-	-	-	-	(3,684)	(3,684)	-	-	-	-	32,799	-	32,799
-	-	-	-	-	-	-	-	-	-	-	-	-	-
-	-	-	-	-	(16,837)	(16,837)	-	-	-	-	(80,881)	-	(80,881)
-	-	-	-	-	(16,837)	(16,837)	-	-	-	-	(3,685)	-	(3,685)
-	-	-	-	-	-	-	-	-	-	-	(2,721,183)	-	(2,721,183)
-	-	-	-	-	-	-	-	-	-	-	25,001	-	25,001
-	-	-	-	-	-	-	-	-	-	-	355,458	-	355,458
25,554,824	20,707,328	7,161,606	1,394,277	13,606,494	22,162,377	3,442,745	(408,196)	(22,389)	(22,389)	3,012,160	68,715,506	501,707	69,217,213

民國一〇三年一月一日餘額(重編後)

本期淨利

本期其他綜合損益

本期綜合損益總額

民國一〇三年年度盈餘指撥及分配:

提列法定盈餘公積

迴轉特別盈餘公積

普通股現金股利

普通股股票股利

員工紅利轉增實

採用權益法認列之關聯企業及合資之變動數

限制員工權利股票註銷

實際取得或處分子公司股權價格與帳面價值差額

對子公司所有權權益變動

非控制權益增減

民國一〇三年十二月三十一日餘額(重編後)

本期淨利

本期其他綜合損益

本期綜合損益總額

民國一〇四年年度盈餘指撥及分配:

提列法定盈餘公積

迴轉特別盈餘公積

普通股現金股利

普通股股票股利

員工紅利轉增實

採用權益法認列之關聯企業及合資之變動數

限制員工權利股票註銷

實際取得或處分子公司股權價格與帳面價值差額

對子公司所有權權益變動

非控制權益增減

民國一〇四年十二月三十一日餘額

董事長:



經理人:



會計主管:



(請詳閱後附合併財務報告附註)



## 緯創資通股份有限公司及其子公司

## 合併現金流量表

民國一〇四年及一〇三年一月一日至十二月三十一日

單位:新台幣千元

	104年度	103年度(重編後)
<b>營業活動之現金流量：</b>		
本期稅前淨利	\$ 2,370,365	4,844,257
<b>調整項目：</b>		
收益費損項目：		
折舊費用	7,842,216	7,765,789
攤銷費用	433,006	373,186
透過損益按公允價值衡量金融資產及負債之淨損益	(947,135)	52,172
利息費用	1,862,406	2,398,574
利息收入	(1,609,279)	(2,951,969)
股利收入	(132,890)	(84,445)
處分投資利益	(8,149)	(10,406)
採用權益法評價之長期股權投資損失(利益)	(200,797)	16,813
處分及報廢不動產、廠房及設備損失	846,672	94,333
不動產、廠房及設備轉列費用數	4,161	10,987
其他資產轉列費用數	30,493	25,264
股份基礎給付酬勞成本(迴轉)	(78,500)	222,593
買回應付公司債損失	6,827	42,842
資產減損損失	174,272	44,131
應付公司債區利率影響數	(5,134)	512,537
其他投資損失淨額	426,594	-
收益費損項目合計	8,644,763	8,512,401
<b>與營業活動相關之資產/負債變動數：</b>		
與營業活動相關之資產之淨變動：		
應收票據及帳款減少(增加)	10,614,954	(12,144,740)
應收票據及帳款-關係人減少	3,507,330	5,318,913
其他應收款-關係人減少(增加)	(4,678)	205,515
存貨減少(增加)	8,122,798	(20,663,668)
其他流動資產減少(增加)	26,031	(401,068)
與營業活動相關之資產之淨變動合計	22,266,435	(27,685,048)
與營業活動相關之負債之淨變動：		
應付票據及帳款增加(減少)	(12,316,614)	14,082,972
應付帳款-關係人減少	(4,261,722)	(8,431,259)
其他應付款-關係人減少	(500,768)	(408,842)
負債準備增加(減少)	343,391	(113,252)
其他流動負債增加	2,006,677	2,365,150
其他非流動負債增加(減少)	(192,308)	45,406
與營業活動相關之負債之淨變動合計	(14,921,344)	7,540,175
與營業活動相關之資產及負債之淨變動合計	7,345,091	(20,144,873)
調整項目合計	15,989,854	(11,632,472)
營運產生之現金流入(流出)	18,360,219	(6,788,215)
收取之利息	1,699,312	3,237,708
收取之股利	399,811	381,337
支付之利息	(1,970,191)	(1,934,992)
支付之所得稅	(2,743,939)	(2,358,240)
<b>營業活動之淨現金流入(流出)</b>	<b>15,745,212</b>	<b>(7,462,402)</b>
<b>投資活動之現金流量：</b>		
應收關係人代墊款減少	10,722	2,419
備供出售金融資產-流動增加	(12,918)	(169,104)
處分備供出售金融資產-非流動價款	42,693	11,226
備供出售金融資產-非流動增加	(300,433)	(412,978)
以成本衡量之金融資產-非流動增加	(490,182)	(252,525)
處分成本衡量之金融資產	22,532	-
以成本衡量之金融資產減資退回股款	61,431	32,685
取得採用權益法之投資	(100,060)	(531,314)
處分採用權益法之投資	-	19,972
取得不動產、廠房及設備	(3,784,661)	(5,708,441)
處分不動產、廠房及設備價款	455,475	157,012
取得無形資產	(370,066)	(204,772)
其他非流動資產增加	(2,092,990)	(2,566,433)
因合併產生之現金流入數	32,669	-
其他	1,932	(10,881)
<b>投資活動之淨現金流出</b>	<b>(6,523,856)</b>	<b>(9,633,134)</b>
<b>籌資活動之現金流量：</b>		
短期借款增加	5,390,872	14,707,190
買回可轉換公司債	(605,030)	(8,508,081)
舉借長期借款	22,554,167	7,828,233
償還長期借款	(29,359,116)	(9,637,822)
買回庫藏股票	(2,721,183)	-
庫藏股轉讓予員工	25,001	-
存入保證金減少	(302,164)	(668,908)
發放現金股利	(2,961,921)	(4,280,688)
員工執行認股權	-	549,944
非控制權益變動	42,207	114,405
<b>籌資活動之淨現金流入(流出)</b>	<b>(7,937,167)</b>	<b>104,273</b>
<b>匯率變動對現金及約當現金之影響</b>	<b>1,583,236</b>	<b>2,596,717</b>
<b>本期現金及約當現金增加(減少)數</b>	<b>2,867,425</b>	<b>(14,394,546)</b>
<b>期初現金及約當現金餘額</b>	<b>55,692,329</b>	<b>70,086,875</b>
<b>期末現金及約當現金餘額</b>	<b>\$ 58,559,754</b>	<b>\$ 55,692,329</b>

(請詳閱後附合併財務報告附註)

董事長：



經理人：



會計主管：



**緯創資通股份有限公司及其子公司**  
**合併財務報告附註**  
**民國一〇四年及一〇三年十二月三十一日**  
**(除另有註明者外，所有金額均以新台幣千元為單位)**

## 一、公司沿革

緯創資通股份有限公司(以下稱「本公司」)於民國九十年五月三十日依中華民國公司法之規定組織並核准設立登記。本公司係配合原宏碁電腦股份有限公司(以下簡稱宏電公司)為企業轉型以提昇營運績效及競爭力，而承接其分割之研製服務相關部門而成立之公司。於民國九十年十二月十七日本公司及宏電公司股東臨時會分別通過以民國九十一年二月二十八日為基準日，由宏電公司以分割受讓方式，將其研製服務部門相關營業(含資產及負債)移轉由本公司承接，本公司同時發行新股予宏電公司。

合併公司及子公司(以下簡稱「合併公司」)主要營業項目包括下述各項產品、半成品及其週邊設備、零組件之研究、開發、設計、生產、製造、測試及銷售，請詳附註十四，營業項目如下：

- (一)桌上型電腦、可攜式電腦、主機板、伺服器、工作站及高功能多中央處理器電腦系統、多媒體電腦、網路電腦、消費性電腦及專用電腦、微處理機系統、電腦光碟機、個人數位助理器、平板式電腦、口袋型電腦、介面卡。
- (二)視訊及網路電話、視訊會議設備、通訊電子設備。
- (三)數位衛星電視接收器、機上盒(Set-Top-Box)、數位視訊解碼器、多媒體家電。
- (四)數位電子照相機、影音光碟機、數位影音光碟機。
- (五)無線電收發信機(行動電話、無線網路卡、藍芽通信模組)。
- (六)液晶電視機及其他視聽電子產品(限區外經營)。
- (七)資訊軟體系統及程式之設計、買賣及資訊系統整合業務。
- (八)兼營與本公司業務有關之進出口貿易業務。
- (九)各種電器及電子產品修理、清洗、維修、保養之行業。
- (十)各類電子廢棄產品的再生利用及清除、處理(限區外經營)。
- (十一)體外檢測儀器／系統／模組／平台、生理訊號檢測醫材與醫療資訊傳輸系統。
- (十二)各類汽車電子產品的製造、加工及銷售(限區外經營)。

## 二、通過財務報告之日期及程序

本合併財務報告已於民國一〇五年三月二十五日經董事會通過發佈。

## 緯創資通股份有限公司及其子公司合併財務報告附註(續)

陸、財務概況

## 三、新發布及修訂準則及解釋之適用

(一)已採用金管會認可之新發布及修訂後準則及解釋之影響

合併公司自民國一〇四年起全面採用經金融監督管理委員會(以下簡稱「金管會」)認可並發布生效之2013年版國際財務報導準則(不包含國際財務報導準則第九號「金融工具」)編製合併財務報告,相關新發布、修正及修訂之準則及解釋彙列如下:

新發布/修正/修訂準則及解釋	國際會計準則理事會發布之生效日
國際財務報導準則第1號之修正「國際財務報導準則第7號之比較揭露對首次採用者之有限度豁免」	2010年7月1日
國際財務報導準則第1號之修正「嚴重高度通貨膨脹及首次採用者固定日期之移除」	2011年7月1日
國際財務報導準則第1號之修正「政府貸款」	2013年1月1日
國際財務報導準則第7號之修正「揭露—金融資產之移轉」	2011年7月1日
國際財務報導準則第7號之修正「揭露—金融資產及金融負債之互抵」	2013年1月1日
國際財務報導準則第10號「合併財務報表」	2013年1月1日 (投資個體於2014年1月1日生效)
國際財務報導準則第11號「聯合協議」	2013年1月1日
國際財務報導準則第12號「對其他個體之權益之揭露」	2013年1月1日
國際財務報導準則第13號「公允價值衡量」	2013年1月1日
國際會計準則第1號之修正「其他綜合損益項目之表達」	2012年7月1日
國際會計準則第12號之修正「遞延所得稅：標的資產之回收」	2012年1月1日
國際會計準則第19號之修訂「員工福利」	2013年1月1日
國際會計準則第27號之修訂「單獨財務報表」	2013年1月1日
國際會計準則第32號之修正「金融資產及金融負債之互抵」	2014年1月1日
國際財務報導解釋第20號「露天礦場於生產階段之剝除成本」	2013年1月1日

經評估後合併公司認為除下段所述外,適用2013年版國際財務報導準則將不致對合併財務報告造成重大變動:

## 1.國際會計準則第19號「員工福利」

該準則主要修正以淨確定福利負債(資產)乘以折現率決定淨利息,並用其取代準則修訂前之利息成本及計畫資產之預期報酬、刪除精算損益得採「緩衝區法」或發生時一次列入損益之會計政策選擇,並規定精算損益應於發生時列入其他綜合損益、前期服務成本應於發生時認列為損益,不再於符合既得條件前之平均期間內按直線法分攤認列為費用,另企業係於不再能撤銷離職福利之要約或於認列相關重組成本之孰早者認列離職福利,而非僅於已明確承諾相關離職事件時,始應認列離職福利為負債及費用等。此外增加確定福利計畫之揭露規定。

## 緯創資通股份有限公司及其子公司合併財務報告附註(續)

合併公司已配合「緩衝區法」之刪除將未認列之精算損失全數認列，追溯調整保留盈餘。此項會計政策變更之影響項目與影響數請詳本附註第5項。

### 2. 國際會計準則第1號「財務報表之表達」

該準則修正其他綜合損益之表達方式，將列示於其他綜合損益之項目依性質分類為「後續不重分類至損益」及「後續將重分類至損益」兩類別。該修正同時規定以稅前金額列示之其他綜合損益項目，其相關稅額應隨前述兩類別予以單獨列示。合併公司已依該準則改變綜合損益表之表達方式，比較期亦已配合重行表達。

### 3. 國際財務報導準則第12號「對其他個體之權益之揭露」

合併公司已依該準則增加有關合併個體之資訊揭露，請詳附註四(三)。

### 4. 國際財務報導準則第13號「公允價值衡量」

該準則改變公允價值之定義，建立公允價值衡量之架構，並規範公允價值衡量相關揭露。合併公司已依規定新增公允價值衡量相關揭露(請詳附註六(廿三))，並已按照該準則之過渡規定，推延適用新準則之公允價值衡量規定，惟針對新增之揭露規定無須提供比較期資訊。雖然已自民國一〇四年起推延適用新衡量規定，但對合併公司資產及負債項目之公允價值衡量並無重大影響。

### 5. 適用2013年版國際財務報導準則對合併公司財務報告之重大影響彙總如下：

資產負債表受影響科目	重編前 報導金額	會計政策變 動影響數	重編後 報導金額
		確定福利 計畫	
民國103年1月1日			
其他非流動負債	\$ 2,849,047	207,442	3,056,489
負債總計	\$ 204,345,756	207,442	204,553,198
保留盈餘	\$ 26,072,342	(207,442)	25,864,900
權益總計	\$ 66,196,018	(207,442)	65,988,576
		會計政策變 動影響數	
		確定福利 計畫	
民國103年12月31日			
其他非流動負債	\$ 2,225,648	241,104	2,466,752
負債總計	\$ 229,321,723	241,104	229,562,827
保留盈餘	\$ 24,892,439	(241,104)	24,651,335
權益總計	\$ 70,248,200	(241,104)	70,007,096

## 緯創資通股份有限公司及其子公司合併財務報告附註(續)

綜合損益表受影響科目	重編前 報導金額	會計政策 變動影響數	重編後 報導金額
		確定福利 計畫	
民國103年度			
營業成本	\$ 561,229,960	(384)	561,229,576
推銷費用	\$ 11,636,494	(176)	11,636,318
管理費用	\$ 2,291,418	(292)	2,291,126
研發費用	\$ 13,424,842	(1,005)	13,423,837
本期淨利	\$ 3,588,991	1,857	3,590,848
其他綜合損益			
不重分類至損益之項目：			
確定福利計畫之再衡量數	\$ -	(35,519)	(35,519)
本期其他綜合損益(稅後淨額)	\$ 3,125,537	(35,519)	3,090,018
本期綜合損益總額	\$ 6,714,528	(33,662)	6,680,866
		會計政策 變動影響數	
		確定福利 計畫	
現金流量表受影響項目	重編前 報導金額		重編後 報導金額
民國103年12月31日			
營業活動之現金流量			
本期稅前淨利	\$ 4,842,400	1,857	4,844,257
與營業活動相關之資產及負債變動數：			
其他非流動負債	\$ 47,263	(1,857)	45,406

## (二)金管會尚未認可之新發布及修訂準則及解釋

下表彙列國際會計準則理事會已發布，惟截至報導日止尚未經金管會認可及公布生效日之準則及解釋：

新發布／修正／修訂準則及解釋	理事會發布 之生效日
國際財務報導準則第9號「金融工具」	2018年1月1日
國際財務報導準則第10號及國際會計準則第28號之修正「投資者與其關聯企業或合資間之資產出售或投入」	尚待理事會決定
國際財務報導準則第10號、國際財務報導準則第12號及國際會計準則第28號之修正「投資個體：適用合併報表例外規定」	2016年1月1日

## 緯創資通股份有限公司及其子公司合併財務報告附註(續)

新發布／修正／修訂準則及解釋	理事會發布 之生效日
國際財務報導準則第11號之修正「取得聯合營運權益之會計處理」	2016年1月1日
國際財務報導準則第14號「管制遞延帳戶」	2016年1月1日
國際財務報導準則第15號「客戶合約之收入」	2018年1月1日
國際財務報導準則第16號「租賃」	2019年1月1日
國際會計準則第1號之修正「揭露倡議」	2016年1月1日
國際會計準則第7號之修正「揭露倡議」	2017年1月1日
國際會計準則第12號之修正「因未實現損失所產生遞延所得稅資產之認列」	2017年1月1日
國際會計準則第16號及國際會計準則第38號之修正「可接受之折舊及攤銷方法之闡釋」	2016年1月1日
國際會計準則第16號及國際會計準則第41號之修正「農業：生產性植物」	2016年1月1日
國際會計準則第19號之修正「確定福利計畫：員工提撥」	2014年7月1日
國際會計準則第27號之修正「單獨財務報表之權益法」	2016年1月1日
國際會計準則第36號之修正「非金融資產可回收金額之揭露」	2014年1月1日
國際會計準則第39號之修正「衍生工具之約務更替與避險會計之持續適用」	2014年1月1日
2010-2012及2011-2013週期之年度改善	2014年7月1日
2012-2014年國際財務報導年度改善	2016年1月1日
國際財務報導解釋第21號「公課」	2014年1月1日

合併公司現正持續評估上述準則及解釋對合併公司財務狀況與經營結果之影響，相關影響待評估完成時予以揭露。

#### 四、重大會計政策之彙總說明

本合併財務報告所採用之重大會計政策彙總說明如下。除另有說明者外，下列會計政策已一致適用於本合併財務報告之所有表達期間。

##### (一) 遵循聲明

本合併財務報告係依照證券發行人財務報告編製準則(以下簡稱「編製準則」)及金融監督管理委員會認可之國際財務報導準則、國際會計準則、解釋及解釋公告(以下簡稱「金管會認可之國際財務報導準則」)編製。

## 緯創資通股份有限公司及其子公司合併財務報告附註(續)

### (二)編製基礎

#### 1.衡量基礎

除下列資產負債表之重要項目外，本合併財務報告係依歷史成本為基礎編製：

- (1)透過損益按公允價值衡量之金融工具(包括衍生金融工具)。
- (2)依公允價值衡量之備供出售金融資產。
- (3)淨確定福利負債(或資產)，係依退休基金資產之公允價值減除確定福利義務現值及上限影響數衡量。

#### 2.功能性貨幣及表達貨幣

合併公司每一個體均係以各營運所處主要經濟環境之貨幣為其功能性貨幣。本合併財務報告係以本公司之功能性貨幣，新台幣表達。所有以新台幣表達之財務資訊均以新台幣千元為單位。

### (三)合併基礎

#### 1.合併財務報告編製原則

合併財務報告之編製主體包含本公司及由本公司所控制之個體(即子公司)。當本公司暴露於來自對被投資個體之參與之變動報酬或對該等變動報酬享有權利，且透過對被投資個體之權力有能力影響該等報酬時，本公司控制該個體。

自對子公司取得控制之日起，開始將其財務報告納入合併財務報告，直至喪失控制之日為止。合併公司間之交易、餘額及任何未實現收益與費損，業於編製合併財務報告時已全數消除。子公司之綜合損益總額係分別歸屬至本公司業主及非控制權益，即使非控制權益因而成為虧損餘額亦然。

子公司之財務報告業已適當調整，俾使其會計政策與合併公司所使用之會計政策一致。

合併公司對子公司所有權權益之變動，未導致喪失對子公司之控制者，係作為與業主間之權益交易處理。非控制權益之調整數與所支付或收取對價公允價值間之差額，係直接認列於權益且歸屬於本公司業主。

#### 2.喪失對子公司之控制

當合併公司喪失對子公司之控制，合併財務報告中將前子公司之資產(包含商譽)及負債與非控制權益按喪失控制日之帳面金額除列，並對前子公司之保留投資以喪失控制日之公允價值重新衡量。處分損益為下列兩者之差額：(1)所收取對價之公允價值與對前子公司之保留投資於喪失控制日之公允價值合計數，及(2)子公司之資產(包含商譽)及負債與非控制權益於喪失控制日之帳面金額合計數。對於先前認列於其他綜合損益中與該子公司有關之所有金額，其會計處理之基礎與合併公司若直接處分相關資產或負債所必須遵循之基礎相同。

## 緯創資通股份有限公司及其子公司合併財務報告附註(續)

## 3. 列入合併財務報告之子公司

(1) 電腦、伺服器、多媒體家電、通訊產品、網路系統及汽車影音等相關產品之研究、設計、測試、製造與行銷之事業：

投資公司 名稱	子公司名稱	所持股權百分比	
		104.12.31	103.12.31
本公司	翔智科技股份有限公司(翔智, 台灣)	100.00	100.00
本公司	Wistron Mexico, S.A. de C.V. (WMX, 墨西哥)	100.00	100.00
本公司	WisVision Corporation (WVS, 英屬維京群島)	100.00	100.00
本公司	Wistron Technology (Malaysia) Sdn. Bhd. (WMY, 馬來西亞)	100.00	100.00
本公司	Wistron Mobile Solutions Corporation (WCH, 美國)	100.00	100.00
本公司	Wistron InfoComm (Czech), s.r.o. (WCZ, 捷克)	100.00	100.00
本公司/理本	緯穎科技服務股份有限公司(緯穎, 台灣)	76.88	77.50
本公司/鼎創	宗盈國際科技服務股份有限公司(宗盈國際, 台灣)	55.34	-
Cowin	中山友智光電有限公司(WBVZ, 中國大陸)	(註1)	100.00
Cowin/AIIH	緯創資通(中山)有限公司(WZS, 中國大陸)	100.00	100.00
AIIH	廣基科技(中山)有限公司(ATZS, 中國大陸)	100.00	100.00
Win Smart	Wistron InfoComm (Kunshan) Co., Ltd. (WAKS, 中國大陸)	100.00	100.00
Win Smart	Wistron InfoComm Technology (Kunshan) Co., Ltd. (WIKS, 中國大陸)	(註2)	100.00
Win Smart	Wistron InfoComm Manufacturing (Kunshan) Co., Ltd. (WEKS, 中國大陸)	100.00	100.00
Win Smart	緯創資通(泰州)有限公司(WTZ, 中國大陸)	100.00	100.00
Win Smart	Wistron InfoComm (CHONGQING) Co., Ltd. (WCQ, 中國大陸)	100.00	100.00
Win Smart	Wiwynn Technology Service (Beijing) Limited (WYBJ, 中國大陸)	100.00	100.00
Win Smart	Wistron InfoComm Technology Service (Kunshan) Co., Ltd. (WRKS, 中國大陸)	100.00	100.00
WSC	Wistron InfoComm (Chengdu) Co., Ltd (WCD, 中國大陸)	100.00	100.00
WDC	緯視晶光電(昆山)有限公司(WOK, 中國大陸)	100.00	100.00
WHHK	Wistron InfoComm (Qingdao) Co., Ltd (WQD, 中國大陸)	100.00	100.00
WVS	緯聯電子科技(中山)有限公司(WTZS, 中國大陸)	100.00	100.00
WEH	Polymer Vision B.V. (WPV, 荷蘭)	100.00	100.00
鼎創	Creator Technology B.V. (WCT, 荷蘭)	100.00	100.00
緯穎	達誠資訊科技股份有限公司(WYACP, 台灣)	(註3)	77.50
緯穎	Wiwynn Technology Service Japan, Inc. (WYJP, 日本)	76.88	77.50
緯穎	Wiwynn International Corporation (WYUDE, 美國)	76.88	77.50
WYHK	緯穎技術服務(昆山)有限公司(WYKS, 中國大陸)	76.88	77.50
宗盈國際	昆山映台電子科技有限公司(JLKS, 中國大陸)	55.34	-



## 緯創資通股份有限公司及其子公司合併財務報告附註(續)

## (2)電腦產品及其零組件、儲存設備、數位監控系統行銷貿易及維修之事業：

投資公司 名稱	子公司名稱	所持股權百分比	
		104.12.31	103.12.31
本公司	Cowin Worldwide Corporation (Cowin, 英屬維京群島)	100.00	100.00
本公司	AII Holding Corporation (AIIH, 英屬維京群島)	100.00	100.00
本公司	SMS InfoComm Corporation (WTX, 美國)	100.00	100.00
本公司	緯謙科技股份有限公司(緯謙, 台灣)(註4)	99.95	99.95
本公司	緯聰科技股份有限公司(緯聰, 台灣)	100.00	100.00
本公司	SMS InfoComm (Singapore) Pte. Ltd. (WSG, 新加坡)	100.00	100.00
本公司	Service Management Solutions Colombia S.A.S. (WSCO, 哥倫比亞)	100.00	100.00
本公司	Service Management Solutions Mexico S.A. de C.V. (WSMX, 墨西哥)	100.00	100.00
本公司	Wistron InfoComm (Philippines) Corporation (WPH, 菲律賓)	100.00	100.00
本公司/AIIH	SMS InfoComm Technology Services and Management Solutions Ltd. (WBR, 巴西)	100.00	100.00
本公司/鼎創	SMS InfoComm Technology Services Limited Company (WTR, 土耳其)	100.00	100.00
WLLC	Wistron InfoComm Technology (America) Corporation (WITX, 美國)	100.00	100.00
WLLC	Wistron InfoComm Technology (Texas) Corporation (WITT, 美國)	100.00	-
Win Smart	Wistron Service (Kunshan) Corp. (WSKS, 中國大陸)	100.00	100.00
Win Smart	Wistron Hong Kong Limited (WHK, 香港)	100.00	100.00
Win Smart	SMS (Kunshan) Co., Ltd. (WMKS, 中國大陸)	100.00	100.00
WDC	緯晶光電科技(上海)有限公司(WOSH, 中國大陸)	100.00	100.00
AIIH	Wistron K.K. (WJP, 日本)	100.00	100.00
WSG/WHK	ICT Service Management Solutions (India) Private Limited (WIN, 印度)	100.00	100.00
WSG	SMS INFOCOMM (MALAYSIA) SDN. BHD. (WSMY, 馬來西亞)	100.00	100.00
WEH	SMS InfoComm (Czech) s.r.o. (WSCZ, 捷克)	100.00	100.00
WHK	ANWITH (Kunshan) Co., LTD. (WCKS, 中國大陸)	100.00	100.00

## (3)電腦資訊軟體之研究開發、設計買賣及諮詢顧問服務事業：

投資公司 名稱	子公司名稱	所持股權百分比	
		104.12.31	103.12.31
AIIH	緯創資通(上海)有限公司(WSH, 中國大陸)	100.00	100.00
WEDH	WIEDU SDN. BHD. (WEMY, 馬來西亞)	100.00	100.00

## (4)電子廢棄物回收處理服務事業：

投資公司 名稱	子公司名稱	所持股權百分比	
		104.12.31	103.12.31
本公司	Wistron GreenTech (Texas) Corporation (WGTX, 美國)	100.00	100.00
WGHK	緯潤高新材料(昆山)有限公司(WGKS, 中國大陸)	100.00	100.00

## (5)網際網路平台開發、應用服務提供、銷售、諮詢顧問服務事業：

投資公司 名稱	子公司名稱	所持股權百分比	
		104.12.31	103.12.31
本公司	WiEdu Hong Kong Limited (WEHK, 香港)	70.03	70.03
WEHK	緯育股份有限公司(WETW, 台灣)	70.03	70.03
WEHK	上海緯育信息技術服務有限公司(WESH, 中國大陸)	70.03	-

## 緯創資通股份有限公司及其子公司合併財務報告附註(續)

## (6)專業投資/控股事業：

投資公司 名稱	子公司名稱	所持股權百分比	
		104.12.31	103.12.31
本公司	鼎創有限公司(鼎創，台灣)	100.00	100.00
本公司	Win Smart Co., Ltd. (Win Smart，英屬維京群島)	100.00	100.00
本公司	Wistron LLC (WLLC，美國)	100.00	100.00
本公司	Wistron Advanced Materials (Hong Kong) Limited (WGHK，香港)	100.00	100.00
本公司	WiEDU Holding Co., Ltd. (WEDH，塞席爾)	100.00	100.00
本公司	WiseCap (Hong Kong) Limited (WCHK，香港)	100.00	100.00
本公司/AIIH	Wistron Europe Holding Cooperatie U.A. (WEH，荷蘭)	100.00	100.00
鼎創	理本投資有限公司(理本，台灣)	100.00	100.00
Cowin	BriVision Optronics (L) Corp. (WBV，馬來西亞)	(註5)	(註5)
緯謙	Xserve Technology Incorporated (XTI，英屬維京群島)	(註6)	99.95
AIIH	WinDisplay Corporation (WDC，英屬維京群島)	100.00	100.00
Win Smart	Wistron Hong Kong Holding Limited (WHHK，香港)	100.00	100.00
WHHK	Wistron Investment (Sichuan) Co., Ltd. (WSC，中國大陸)	100.00	100.00
緯穎	Wiwynn Technology Service Hong Kong Limited (WYHK，香港)	76.88	77.50

(註1)：於民國一〇四年第二季WZS吸收合併WBVZ，WBVZ為存續公司，WBVZ因合併而解散。

(註2)：於民國一〇四年第一季WAKS吸收合併WIKS，WAKS為存續公司，WIKS因合併而解散。

(註3)：WYCAP已解散並於民國一〇四年第四季完成清算。

(註4)：新基股份有限公司於民國一〇四年六月十五日更名為緯謙科技股份有限公司，並於民國一〇四年七月二日完成變更登記。

(註5)：於民國一〇二年十一月十四日Cowin以1股換發WBV1.89股之方式合併WBV，Cowin為存續公司，WBV為消滅公司。於民國一〇三年第三季WBV開始辦理清算程序，已於民國一〇四年第一季完成清算。

(註6)：XTI已解散並於民國一〇四年第四季完成清算。

## 4.未列入合併財務報告之子公司：無。

## (四)外幣

## 1.外幣交易

外幣交易依交易日之匯率換算為功能性貨幣。報導日之外幣貨幣性項目依當日之匯率換算為功能性貨幣，其兌換損益係指期初以功能性貨幣計價之攤銷後成本，調整當期之有效利息及付款後之金額，與依外幣計價之攤銷後成本按報導日匯率換算金額間之差異。以公允價值衡量之外幣非貨幣性項目依衡量公允價值當日之匯率重新換算為功能性貨幣，以歷史成本衡量之外幣非貨幣性項目則依交易日之匯率換算。除非貨幣性之備供出售權益工具、指定為國外營運機構淨投資避險之金融負債或合格之現金流量避險，換算所產生之外幣兌換差異認列於其他綜合損益外，其餘係認列為損益。

## 緯創資通股份有限公司及其子公司合併財務報告附註(續)

### 2. 國外營運機構

國外營運機構之資產及負債，包括收購時產生之商譽及公允價值調整，係依報導日之匯率換算為功能性貨幣；除高度通貨膨脹經濟者外，收益及費損項目係依當期平均匯率換算為功能性貨幣，所產生之兌換差額均認列為其他綜合損益。

當處分國外營運機構致喪失控制、共同控制或重大影響時，與該國外營運機構相關之累計兌換差額係全數重分類為損益。部分處分含有國外營運機構之子公司時，相關累計兌換差額係按比例重新歸屬至非控制權益。部分處分含有國外營運機構之關聯企業或合資之投資時，相關累計兌換差額則按比例重分類至損益。

對國外營運機構之貨幣性應收或應付項目，若尚無清償計畫且不可能於可預見之未來予以清償時，其所產生之外幣兌換損益視為對該國外營運機構淨投資之一部分而認列為其他綜合損益。

### (五) 資產與負債區分流動與非流動之分類標準

符合下列條件之一之資產列為流動資產，非屬流動資產之所有其他資產則列為非流動資產：

1. 預期於合併公司正常營業週期中實現，或意圖將其出售或消耗者。
2. 主要為交易目的而持有者。
3. 預期將於資產負債表日後十二個月內實現者。
4. 現金或約當現金，但不包括於資產負債表日後逾十二個月用以交換、清償負債或受有其他限制者。

符合下列條件之一之負債列為流動負債，非屬流動負債之所有其他負債則列為非流動負債：

1. 預期將於合併公司正常營業週期中清償者。
2. 主要為交易目的而持有者。
3. 預期將於資產負債表日後十二個月內到期清償者。
4. 合併公司不能無條件將清償期限延期至資產負債表日後至少十二個月者。負債之條款可能依交易對方之選擇，以發行權益工具而導致其清償者，並不影響其分類。

### (六) 現金及約當現金

現金及約當現金包括庫存現金、活期存款及可隨時轉換成定額現金且價值變動風險甚小之短期並具高度流動性之投資。定期存款符合前述定義且持有目的係為滿足短期現金承諾而非投資或其他目的者，列報於約當現金。

## 緯創資通股份有限公司及其子公司合併財務報告附註(續)

### (七)金融工具

金融資產與金融負債係於合併公司成為該金融工具合約條款之一方時認列。

#### 1.金融資產

合併公司之金融資產分類為：透過損益按公允價值衡量之金融資產、備供出售金融資產、放款及應收款。依交易慣例購買或出售金融資產時，採用交易日會計處理。

##### (1)透過損益按公允價值衡量之金融資產

此類金融資產係指持有供交易或指定為透過損益按公允價值衡量之金融資產。持有供交易之金融資產係指因其取得或發生之主要目的為短期內出售或再買回者。原始認列時係按公允價值衡量，交易成本於發生時認列為損益；後續評價按公允價值衡量，再衡量產生之利益或損失，包含相關股利收入及利息收入認列為損益，並列報於營業外收入及支出項下之其他收入。

##### (2)備供出售金融資產

此類金融資產係指定為備供出售或非屬其他類別之非衍生金融資產。原始認列時係按公允價值加計直接可歸屬之交易成本衡量；後續評價按公允價值衡量，除減損損失、按有效利率法計算之利息收入、股利收入及貨幣性金融資產外幣兌換損益認列於損益外，其餘帳面金額之變動係認列為其他綜合損益，並累積於權益項下之備供出售金融資產未實現損益。於除列時，將權益項下之利益或損失累計金額重分類至損益，並列報於營業外收入及支出項下之其他利益及損失。

此類金融資產若屬「無活絡市場公開報價且公允價值無法可靠衡量」之權益投資，則以成本減除減損損失後之金額衡量，並列報於「以成本衡量之金融資產」。

權益投資之股利收入於合併公司有權利收取股利之日認列(通常係除息日)，並列報於營業外收入及支出項下之其他收入。

##### (3)放款及應收款

放款及應收款係無活絡市場公開報價，且具固定或可決定付款金額之金融資產，包括應收款項及其他應收款。原始認列時按公允價值加計直接可歸屬之交易成本衡量，後續評價採有效利率法以攤銷後成本減除減損損失衡量，惟短期應收款項之利息認列不具重大性之情況除外。

利息收入係列報於營業外收入及支出項下之其他收入。

## 緯創資通股份有限公司及其子公司合併財務報告附註(續)

### (4) 金融資產減損

非透過損益按公允價值衡量之金融資產，於每個報導日評估減損。當有客觀證據顯示，因金融資產原始認列後發生之單一或多項事件，致使該資產之估計未來現金流量受損失者，該金融資產即已發生減損。

金融資產減損之客觀證據包括發行人或債務人之重大財務困難、違約(如利息或本金支付之延滯或不償付)、債務人將進入破產或其他財務重整之可能性大增，及由於財務困難而使該金融資產之活絡市場消失等。

以攤銷後成本衡量之金融資產評估其是否存在客觀證據，顯示重大個別金融資產發生減損，以及非屬重大個別金融資產單獨或共同發生減損。個別評估減損並已認列或持續認列減損損失之金融資產，無須再進行組合減損評估。若後續期間減損損失金額減少，且該減少客觀地連結至認列減損後發生之事項，則先前認列之減損損失予以迴轉認列於損益，惟該投資於減損迴轉日之帳面金額不得大於若未認列減損情況下應有之攤銷後成本。

備供出售權益投資之公允價值大幅或持久性下跌至低於其成本時，亦屬客觀之減損證據。備供出售金融資產發生減損時，原先已認列於其他綜合損益之累計利益與損失金額將重分類為損益。

備供出售權益工具原先認列於損益之減損損失不得迴轉並認列為損益。任何認列減損損失後之公允價值回升金額係認列於其他綜合損益，並累積於其他權益項目之項下。備供出售債務工具之公允價值回升金額若能客觀地連結至減損損失認列於損益後發生之事項，則予以迴轉並認列為損益。

所有金融資產之減損損失係直接自金融資產之帳面金額中扣除，惟應收帳款係藉由備抵帳戶調降其帳面金額。當判斷應收帳款無法收回時，係沖銷備抵帳戶。原先已沖銷而後續收回之款項則貸記備抵帳戶。備抵帳戶帳面金額之變動認列於損益。

應收帳款之呆帳損失及回升係列報於管理費用。應收帳款以外金融資產之減損損失及回升係列於營業外收入及支出項下之其他利益及損失。

### (5) 金融資產之除列

合併公司僅於對來自該資產現金流量之合約權利終止，或已移轉金融資產且該資產所有權幾乎所有之風險及報酬已移轉予其他企業時，始將金融資產除列。

除列單一金融資產之整體時，其帳面金額與已收取或可收取對價總額加計認列於其他綜合損益並累計於「其他權益—備供出售金融資產未實現損益」之金額間之差額係認列為損益，並列報於營業外收入及支出項下之其他利益及損失。

## 緯創資通股份有限公司及其子公司合併財務報告附註(續)

當非除列單一金融資產之整體時，合併公司以移轉日各部分之相對公允價值為基礎，將該金融資產之原帳面金額分攤至因持續參與而持續認列之部分及除列之部分。分攤予除列部分之帳面金額與因除列部分所收取之對價加計已認列於其他綜合損益之任何累計利益或損失中分攤予除列部分之總和間之差額係認列為損益，並列報於營業外收入及支出項下之其他利益及損失。已認列於其他綜合損益之累計利益或損失，係依其相對公允價值分攤予持續認列部分與除列部分。

### 2. 金融負債

#### (1) 負債或權益之分類

合併公司發行之債務及權益工具係依據合約協議之實質與金融負債及權益工具之定義分類為金融負債或權益。

權益工具係指表彰合併公司於資產減除其所有負債後剩餘權益之任何合約。合併公司發行之權益工具係以取得之價款扣除直接發行成本後之金額認列。

合併公司發行具有選擇贖回之權利應認列為權益。發行於特定期間強制贖回或持有人具有選擇贖回之權利應認列為金融負債。

合併公司所發行之複合金融工具係持有人擁有選擇權可轉換為股本之轉換公司債，其發行股份之數量並不會隨其公允價值變動而有所不同。

複合金融工具負債組成部分，其原始認列金額係以不包括權益轉換權之類似負債之公允價值衡量。權益組成部分之原始認列金額則以整體複合金融工具公允價值與負債組成部分公允價值二者間之差額衡量。任何直接可歸屬之交易成本依原始負債及權益之帳面金額比例，分攤至負債及權益組成部分。

原始認列後，複合金融工具之負債組成部分係採有效利率法以攤銷後成本衡量。複合金融工具之權益組成部分，原始認列後無須重新衡量。

與金融負債相關之利息及損失或利益係認列為損益，並列報於營業外收入及支出項下之財務成本及其他利益及損失。

金融負債於轉換時重分類為權益，其轉換不產生損益。

#### (2) 透過損益按公允價值衡量之金融負債

此類金融負債係指持有供交易或指定透過損益按公允價值衡量之金融負債。原始認列時係按公允價值衡量，交易成本於發生時認列為損益；後續評價按公允價值衡量，再衡量產生之利益或損失，包含相關利息支出認列為損益，並列報於營業外收入及支出項下之財務成本。

## 緯創資通股份有限公司及其子公司合併財務報告附註(續)

### (3)其他金融負債

金融負債非屬持有供交易且未指定為透過損益按公允價值衡量者，包括長期借款、應付帳款及其他應付款，原始認列時係按公允價值加計直接可歸屬之交易成本衡量；後續評價採有效利率法以攤銷後成本衡量。未資本化為資產成本之利息費用列報於營業外收入及支出項下之財務成本。

### (4)金融負債之除列

合併公司係於合約義務已履行、取消或到期時，除列金融負債。

除列金融負債時，其帳面金額與所支付或應支付對價總額，包含任何所移轉之非現金資產或承擔之負債間之差額認列為損益，並列報於營業外收入及支出項下之其他利益及損失。

### (5)金融資產及負債之互抵

金融資產及金融負債僅於合併公司有法定權利進行互抵及有意圖以淨額交割或同時變現資產及清償負債時，方予以互抵並以淨額表達於資產負債表。

## 3.衍生金融工具

合併公司為規避外幣及利率風險之暴險而持有衍生金融工具。原始認列時係按公允價值衡量，交易成本則認列為損益；後續評價依公允價值衡量，再衡量產生之利益或損失直接列入損益，並列報於營業外收入及支出項下之其他利益及損失。當衍生工具之公允價值為正值時，列為金融資產；公允價值為負值時，列為金融負債。

## (八)存 貨

存貨依逐項以成本與淨變現價值孰低衡量，成本係採標準成本法計算，淨變現價值則以資產負債表日正常營業下之估計售價減除至完工尚需投入之成本及銷售費用為計算基礎。標準成本與實際成本之差異除屬不利之產能差異外，餘依比例分攤至期末存貨。

## (九)投資關聯企業

關聯企業係指合併公司對其財務及營運政策具有重大影響力但未達控制能力者。合併公司持有被投資公司百分之二十至百分之五十之表決權時，即假設具有重大影響力。

在權益法下，原始取得時係依成本認列，投資成本包含交易之成本。投資關聯企業之帳面金額包括原始投資時所辨認之商譽，減除任何累計減損損失。

合併財務報告包括自具有重大影響力之日起至喪失重大影響力之日止，於進行與合併公司會計政策一致性之調整後，合併公司依權益比例認列各該投資關聯企業之損益及其他綜合損益之金額。

## 緯創資通股份有限公司及其子公司合併財務報告附註(續)

合併公司與關聯企業間之交易所產生之未實現利益，已在合併公司對該被投資公司之權益範圍內予以消除。未實現損失之消除方法與未實現利益相同，但僅限於未有減損證據之情況下所產生。

當合併公司依比例應認列關聯企業之損失份額等於或超過其在關聯企業之權益時，即停止認列其損失，而僅於發生法定義務、推定義務或已代該被投資公司支付款項之範圍內，認列額外之損失及相關負債。

### (十)不動產、廠房及設備

#### 1.認列與衡量

不動產、廠房及設備之認列及衡量係採成本模式，依成本減除累計折舊與累計減損後之金額衡量。成本包含可直接歸屬於取得資產之支出。

當不動產、廠房及設備包含不同組成部分，且相對於該項目之總成本若屬重大而採用不同之折舊率或折舊方法較為合宜時，則視為不動產、廠房及設備之單獨項目(主要組成部分)處理。

不動產、廠房及設備之處分損益，係由不動產、廠房及設備之帳面金額與處分價款之差額決定，並以淨額認列於營業外收入及支出項下之其他利益及損失。

#### 2.後續成本

若不動產、廠房及設備項目後續支出所預期產生之未來經濟效益很有可能流入合併公司，且其金額能可靠衡量，則該支出認列為該項目帳面金額之一部分，被重置部分之帳面金額則予以除列。不動產、廠房及設備之日常維修成本於發生時認列為損益。

#### 3.折 舊

折舊係依資產成本減除殘值後按估計耐用年限採直線法計算，並依資產之各別重大組成部分評估，若一組成部分之耐用年限不同於資產之其他部分，則此組成部分應單獨提列折舊。折舊之提列認列為損益。

土地無須提列折舊。

當期及比較期間之估計耐用年限如下：

- (1)房屋及建築：20～50年
- (2)機器設備：3～10年
- (3)模具設備：1年
- (4)研究發展設備：3～5年
- (5)辦公及其他設備：3～10年

折舊方法、耐用年限及殘值係於每個財務年度結束日加以檢視，若預期值與先前之估計不同時，於必要時適當調整，該變動按會計估計變動規定處理。



## 緯創資通股份有限公司及其子公司合併財務報告附註(續)

### (十一)租賃

營業租賃之租金給付(不包括保險及維護等服務成本)依直線基礎於租賃期間認列為費用。由出租人提供為達成租賃安排之誘因總利益於租賃期間內以直線法認列為租金支出之減少。

或有租賃給付於租賃調整確定時，認列為當期費用。

### (十二)無形資產

#### 1.商譽

##### (1)原始認列

收購產生之商譽已包含於無形資產。

##### (2)後續衡量

商譽係依成本減累計減損予以衡量。關於採用權益法之投資，商譽之帳面金額係包含於投資之帳面金額內，且此類投資之減損損失並未分配至商譽及任何資產，而係作為採用權益法之投資帳面金額的一部分。

#### 2.研究與發展

研究階段係指預期為獲取及瞭解嶄新的科學或技術知識而進行之活動，相關支出於發生時認列於損益。

發展階段之支出於同時符合下列所有條件時，認列為無形資產；未同時符合者，於發生時即認列於損益：

- (1)完成無形資產之技術可行性已達成，將使該無形資產將可供使用或出售。
- (2)意圖完成該無形資產，並加以使用或出售。
- (3)有能力使用或出售該無形資產。
- (4)無形資產將很有可能產生未來經濟效益。
- (5)具充足之技術、財務及其他資源，以完成此項發展，並使用或出售該無形資產。
- (6)歸屬於該無形資產發展階段之支出能可靠衡量。

資本化之發展階段支出以其成本減除累計攤銷及累計減損衡量之。

#### 3.其他無形資產

合併公司取得其他無形資產係以成本減除累計攤銷與累計減損衡量之。

#### 4.後續支出

後續支出僅於可增加相關特定資產的未來經濟效益時，方可將其資本化。所有其他支出於發生時認列於損益，包括內部發展之商譽及品牌。

#### 5.攤銷

攤銷時係以資產成本減除殘值後金額為可攤銷金額。

除商譽及非確定耐用年限無形資產外，無形資產自達可供使用狀態起，依下列估計耐用年限採直線法攤銷，攤銷數認列於損益：

## 緯創資通股份有限公司及其子公司合併財務報告附註(續)

(1)專利權：3~10年

(2)軟體：3~10年

(3)客戶關係：5年

每年至少於財務年度結束日時檢視無形資產之殘值、攤銷期間及攤銷方法，若有變動，視為會計估計變動。

### (十三)非金融資產減損

針對存貨、遞延所得稅資產及員工福利產生之資產以外之非金融資產，合併公司於每一報導日評估是否發生減損，並就有減損跡象之資產估計其可回收金額。若無法估計個別資產之可回收金額，則合併公司估計該項資產所屬現金產生單位之可回收金額以評估減損。

可回收金額為個別資產或現金產生單位之公允價值減出售成本與其使用價值孰高者。個別資產或現金產生單位之可回收金額若低於帳面金額，則將該個別資產或現金產生單位之帳面金額調整減少至可回收金額，並認列減損損失。減損損失係立即認列於當期損益。

合併公司於每一報導日重新評估是否有跡象顯示，商譽以外之非金融資產於以前年度所認列之減損損失可能已不存在或減少。若用以決定可回收金額之估計有任何改變，則迴轉減損損失，以增加個別資產或現金產生單位之帳面金額至其可回收金額，惟不超過若以前年度該個別資產或現金產生單位未認列減損損失之情況下，減除應提列折舊或攤銷後之帳面金額。

商譽、非確定耐用年限無形資產及尚未可供使用之無形資產，每年定期進行減損測試，並就可回收金額低於帳面金額之部分，認列減損損失。

為減損測試之目的，企業合併取得之商譽應分攤至合併公司預期可自合併綜效而受益之各現金產生單位或現金產生單位群組。若現金產生單位之可回收金額低於其帳面金額，減損損失係先就已分攤至該現金產生單位之商譽，減少其帳面金額，次就該單位內各資產之帳面金額等比例分攤至各資產。已認列之商譽減損損失，不得於後續期間迴轉。

### (十四)負債準備

負債準備之認列係因過去事件而負有現時義務，使合併公司未來很有可能需要流出具經濟效益之資源以清償該義務，且該義務之金額能可靠估計。負債準備係以反映目前市場對貨幣時間價值及負債特定風險評估之稅前折現率予以折現，折現之攤銷則認列為利息費用。

保固負債準備係於銷售商品或服務時認列，該項負債準備係根據歷史保固資料及所有可能結果按其相關機率加權衡量。

## 緯創資通股份有限公司及其子公司合併財務報告附註(續)

### (十五)庫藏股票

合併公司收回本公司已發行之股票，依買回時所支付之對價(包括可直接歸屬成本)，認列為「庫藏股票」，作為權益之減項。處分庫藏股票之處分價格高於帳面金額，其差額列為「資本公積—庫藏股票交易」；處分價格低於帳面金額，其差額則沖抵同種類庫藏股票之交易所產生之資本公積，如有不足，則借記保留盈餘。庫藏股票之帳面金額採加權平均並依收回原因分別計算。

庫藏股票註銷時，按股權比例借記「資本公積—股票發行溢價」與「股本」，其帳面金額如高於面值與股票發行溢價之合計數時，其差額則沖抵同種類庫藏股票所產生之資本公積，如有不足，則沖抵保留盈餘；其帳面金額低於面值與股票發行溢價之合計數者，則貸記同種類庫藏股票交易所產生之資本公積。

### (十六)收入認列

#### 1.商品銷售

正常活動中銷售商品所產生之收入，係考量退回、商業折扣及數量折扣後，按已收或應收對價之公允價值衡量。收入係俟具說服力之證據存在(通常為已簽訂銷售協議)、所有權之重大風險及報酬已移轉予買方、價款很有可能收回、相關成本與可能之商品退回能可靠估計、不持續參與商品之管理及收入金額能可靠衡量時加以認列。若折扣很有可能發生且金額能可靠衡量時，則於銷售認列時予以認列作為收入之減項。風險及報酬移轉之時點係視銷售合約個別條款而定。

#### 2.勞 務

合併公司提供維修服務予客戶。提供維修所產生之收入係於完成時認列。

### (十七)員工福利

#### 1.確定提撥計畫

確定提撥退休金計畫之提撥義務係於員工提供勞務期間內認列為損益項下之員工福利費用。

#### 2.確定福利計畫

非屬確定提撥計畫之退職福利計畫為確定福利計畫。合併公司在確定福利退休金計畫下之淨義務係分別針對各項福利計畫以員工當期或過去服務所賺得之未來福利金額折算為現值計算。任何未認列之前期服務成本及各項計畫資產的公允價值均予以減除。折現率係以到期日與合併公司淨義務期限接近，且計價幣別與預期支付福利金相同之政府公債之市場殖利率於財務報導日之利率為主。

## 緯創資通股份有限公司及其子公司合併財務報告附註(續)

企業淨義務每年由合格精算師以預計單位福利法精算。當計算結果對合併公司有利時，認列資產係以任何未認列之前期服務成本，及未來得以從該計畫退還之資金或減少未來對該計畫之提撥等方式所可獲得經濟效益現值之總額為限。計算經濟效益現值時應考量任何適用於合併公司任何計畫之最低資金提撥需求。一項效益若能在計畫期間內或計畫負債清償時實現，對合併公司而言，即具有經濟效益。

當計畫內容之福利改善，因員工過去服務使福利增加之部分以直線法於福利之平均既得期間認列為損益。如福利立即既得，相關費用立即認列為損益。

淨確定福利負債(資產)之再衡量數包含(1)精算損益；(2)計畫資產報酬，但不包括包含於淨確定福利負債(資產)淨利息之金額；及(3)資產上限影響數之任何變動，但不包括包含於淨確定福利負債(資產)淨利息之金額。淨確定福利負債(資產)再衡量數認列於其他綜合損益項目下。本合併公司將確定福利計畫之再衡量數認列於保留盈餘。

合併公司於縮減或清償發生時，認列確定福利計畫之縮減或清償損益。縮減或清償損益包括任何計畫資產公允價值之變動、確定福利義務現值之變動、任何先前未認列之相關精算損益及前期服務成本。

### 3.短期員工福利

短期員工福利係因員工過去提供服務而使合併公司負有現時之法定或推定支付義務，且該義務能可靠估計時，將該金額認列為負債。

### (十八)股份基礎給付交易

給與員工之股份基礎給付獎酬以給與日之公允價值，於員工達到可無條件取得報酬之期間內，認列酬勞成本並增加相對權益。認列之酬勞成本係隨預期符合服務條件及非市價既得條件之獎酬數量予以調整；而最終認列之金額係以既得日符合服務條件及非市價既得條件之獎酬數量為基礎衡量。

有關股份基礎給付獎酬之非既得條件，已反映於股份基礎給付給與日公允價值之衡量，且預期與實際結果間之差異無須作核實調整。

### (十九)所得稅

所得稅費用包括當期及遞延所得稅。除與企業合併、直接認列於權益或其他綜合損益之項目相關者外，當期所得稅及遞延所得稅應認列於損益。

當期所得稅包括當年度課稅所得(損失)按報導日之法定稅率或實質性立法稅率計算之預計應付所得稅或應收退稅款，及任何對以前年度應付所得稅的調整。

## 緯創資通股份有限公司及其子公司合併財務報告附註(續)

遞延所得稅係就資產及負債於財務報導目的之帳面金額與其課稅基礎之暫時性差異予以衡量認列。下列情況產生之暫時性差異不予認列遞延所得稅：

- 1.非屬企業合併之交易原始認列之資產或負債，且於交易當時不影響會計利潤及課稅所得(損失)者。
- 2.因投資子公司及合資權益所產生，且很有可能於可預見之未來不會迴轉者。
- 3.商譽之原始認列。

遞延所得稅係以預期資產實現或負債清償當期之稅率衡量，並以報導日之法定稅率或實質性立法稅率為基礎。

遞延所得稅資產及遞延所得稅負債僅於同時符合下列條件時予以互抵：

- 1.有法定執行權將當期所得稅資產及當期所得稅負債互抵；且
- 2.遞延所得稅資產及遞延所得稅負債與下列由同一稅捐機關課徵所得稅之納稅主體之一有關：
  - (1)同一納稅主體；或
  - (2)不同納稅主體，惟各主體意圖在重大金額之遞延所得稅資產預期回收及遞延所得稅負債預期清償之每一未來期間，將當期所得稅負債及資產以淨額基礎清償，或同時實現資產及清償負債。

對於未使用之課稅損失及未使用所得稅抵減遞轉後期，與可減除暫時性差異，在很有可能未來課稅所得可供使用之範圍內，認列為遞延所得稅資產。並於每一報導日予以重評估，就相關所得稅利益非屬很有可能實現之範圍內予以調減。

### (二十)企業合併

合併公司於民國一〇四年第一季首次透過收購取得對他公司之控制，故自民國一〇四年一月一日起開始適用與企業合併相關之會計政策。

合併公司採用收購法處理企業合併。合併公司依收購日移轉對價之公允價值，包括歸屬於被收購者任何非控制權益之金額，減除所取得之可辨認資產及承擔之負債之淨額（通常為公允價值）來衡量商譽。若減除後之餘額為負數，則合併公司重新評估是否已正確辨認所有取得之資產及所有承擔之負債後，始將廉價購買利益認列於損益。

除與發行債務或權益工具相關者外，與企業合併相關之交易成本均應於發生時立即認列為合併公司之費用。

被收購者之非控制權益中，若屬現時所有權權益，且其持有者有權於清算發生時按比例份額享有企業淨資產者，合併公司係依逐筆交易基礎，選擇按收購日之公允價值或按現時所有權工具對被收購者可辨認淨資產之已認列金額所享有之比例份額衡量之。其他非控制權益則按其收購日之公允價值或依金管會認可之國際財務報導準則所規定之其他基礎衡量。

## 緯創資通股份有限公司及其子公司合併財務報告附註(續)

### (廿一)每股盈餘

合併公司列示歸屬於本公司普通股權益持有人之基本及稀釋每股盈餘。合併公司基本每股盈餘係以歸屬於本公司普通股權益持有人之損益，除以當期加權平均流通在外普通股股數計算之。稀釋每股盈餘則係將歸屬於本公司普通股權益持有人之損益及加權平均流通在外普通股股數，分別調整所有潛在稀釋普通股之影響後計算之。合併公司之潛在稀釋普通股包括可轉換公司債、給予員工之限制權利股票及員工紅利估計數。

### (廿二)部門資訊

營運部門係合併公司之組成部分，從事可能賺得收入並發生費用（包括與合併公司內其他組成部分間交易相關之收入及費用）之經營活動。所有營運部門之營運結果均定期由合併公司主要營運決策者複核，以制定分配資源予該部門之決策並評量其績效。各營運部門均具單獨之財務資訊。

## 五、重大會計判斷、估計及假設不確定性之主要來源

管理階層依金管會認可之國際財務報導準則編製本合併財務報告時，必須作出判斷、估計及假設，其將對會計政策之採用及資產、負債、收益及費用之報導金額有所影響。實際結果可能與估計存有差異。

管理當局持續檢視估計及基本假設，會計估計變動於變動期間及受影響之未來期間予以認列。

本合併財務報告並無會計政策涉及重大判斷之資訊。

對於估計及假設之不確定性，本合併財務報告並無存有重大風險將於未來次一年度造成重大調整之情事。

衡量公允價值所採用假設之相關資訊，請詳附註六(廿三)，金融工具。

## 六、重要會計項目之說明

### (一)現金及約當現金

	<u>104.12.31</u>	<u>103.12.31</u>
庫存現金及週轉金	\$ 25,277	21,627
活期存款及支票存款	29,358,133	32,176,445
定期存款	29,176,344	23,379,255
約當現金－短期票券	-	115,002
	<u>\$ 58,559,754</u>	<u>55,692,329</u>

合併公司金融資產及負債之利率風險及敏感度分析之揭露請詳附註六(廿三)。

## 緯創資通股份有限公司及其子公司合併財務報告附註(續)

陸、財務概況

## (二)金融資產

## 1.透過損益按公允價值衡量之金融資產及負債：

## (1)透過損益按公允價值衡量之金融資產—流動：

	<u>104.12.31</u>	<u>103.12.31</u>
遠期換匯合約	\$ 2,978,211	556,773
遠期外匯合約	3,349	571
	<u>\$ 2,981,560</u>	<u>557,344</u>

## (2)透過損益按公允價值衡量之金融負債—流動：

	<u>104.12.31</u>	<u>103.12.31</u>
遠期換匯合約	\$ 1,639,628	204,118
遠期外匯合約	58,209	15,679
換匯換利合約	-	1,711
可轉換公司債轉換權	-	58
	<u>\$ 1,697,837</u>	<u>221,566</u>

從事衍生性金融商品交易係用以規避因營業、融資及投資活動所暴露之匯率風險，合併公司於民國一〇四年及一〇三年十二月三十一日，因未適用避險會計而列入本類金融資產及負債之衍生性金融商品明細如下：

## (1)遠期換匯合約：

	<u>104.12.31</u>		<u>103.12.31</u>	
	名目本金 (千元)	幣別	名目本金 (千元)	幣別
賣出遠期換匯	美金 <u>2,818,000</u>	美金兌人民幣	美金 <u>1,373,400</u>	美金兌人民幣
	美金 <u>131,000</u>	美金兌新台幣	-	-
買入遠期換匯	美金 <u>1,040,000</u>	新台幣兌美金	美金 <u>374,000</u>	新台幣兌美金
	美金 <u>2,574,000</u>	人民幣兌美金	美金 <u>1,200,000</u>	人民幣兌美金

## (2)遠期外匯合約：

	<u>104.12.31</u>		<u>103.12.31</u>	
	名目本金 (千元)	幣別	名目本金 (千元)	幣別
賣出遠期外匯	美金 <u>85,000</u>	美金兌人民幣	美金 <u>13,000</u>	美金兌人民幣
	美金 <u>316,000</u>	美金兌新台幣	-	-
買入遠期外匯	-	-	美金 <u>74,000</u>	新台幣兌美金
	-	-	美金 <u>244</u>	黃金兌美金

## 緯創資通股份有限公司及其子公司合併財務報告附註(續)

## (3)換匯換利合約：

103.12.31				
合約金額	合約期間	支付利率	收取利率	交換期間
美金 <u>8,000</u>	103.12.4~104.1.5	0 %	3.25 %	103.12.4~104.1.5

## 2.備供出售金融資產：

## (1)備供出售金融資產－流動：

	104.12.31	103.12.31
受益憑證－基金	\$ <u>218,601</u>	<u>198,797</u>

## (2)備供出售金融資產－非流動：

	104.12.31	103.12.31
上市櫃股票	\$ 2,331,829	1,617,252
非上市櫃股票	397,166	597,951
可轉換公司債	19,480	-
	\$ <u>2,748,475</u>	<u>2,215,203</u>

## 3.以成本衡量之金融資產－非流動：

	104.12.31	103.12.31
非上市櫃股票	\$ 919,196	841,925
可轉換公司債	401,047	127,218
Simple agreement for future equity	4,864	-
	\$ <u>1,325,107</u>	<u>969,143</u>

## 4.敏感度分析－權益價格風險：

報導日證券價格	104年度	103年度
	其他綜合損 益稅後金額	其他綜合損 益稅後金額
上漲3%	\$ <u>114,915</u>	<u>88,684</u>
下跌3%	\$ <u>(114,915)</u>	<u>(88,684)</u>

## 5.外幣權益投資資訊

於報導日重大外幣權益投資相關資訊如下：

	104.12.31			103.12.31		
	外幣	匯率	台幣	外幣	匯率	台幣
美金	\$ 40,624	33.066	1,343,265	35,269	31.718	1,118,647



## 緯創資通股份有限公司及其子公司合併財務報告附註(續)

6.於民國一〇四年及一〇三年十二月三十一日，合併公司之金融資產均未有提供作質押擔保之情形。

## (三)應收票據、應收帳款及其他流動資產－其他應收款

	<u>104.12.31</u>	<u>103.12.31</u>
應收票據	\$ 2,922	252
應收帳款	91,692,573	100,432,069
應收帳款－關係人	520,060	367,420
其他流動資產－其他應收款	4,923,592	3,461,886
其他應收款－關係人	15,715	9,670
減：備抵呆帳	<u>(754,829)</u>	<u>(364,097)</u>
	<u><u>\$ 96,400,033</u></u>	<u><u>103,907,200</u></u>

合併公司已逾期但未減損應收票據、應收帳款、應收帳款－關係人、其他流動資產－其他應收款及其他應收款－關係人之帳齡分析如下：

	<u>104.12.31</u>	<u>103.12.31</u>
逾期0~30天	\$ 840,712	737,229
逾期31~60天	166,636	202,692
逾期61~90天	89,540	23,663
逾期91~120天	20,387	7,118
超過120天	<u>403,972</u>	<u>146,304</u>
	<u><u>\$ 1,521,247</u></u>	<u><u>1,117,006</u></u>

基於參考歷史違約率及分析客戶之信用評等，合併公司相信未提列備抵呆帳之應收票據及帳款與其他應收款仍可收回。

合併公司民國一〇四年度及一〇三年度之應收票據、應收帳款、應收帳款－關係人、其他流動資產－其他應收款及其他應收款－關係人備抵呆帳變動表如下：

	個別評估之 減損損失	組合評估之 減損損失	合 計
民國104年1月1日餘額	\$ 309,401	54,696	364,097
認列之減損損失	374,442	22,544	396,986
減損損失迴轉	-	(6,254)	(6,254)
重分類	<u>47,535</u>	<u>(47,535)</u>	<u>-</u>
民國104年12月31日餘額	<u><u>\$ 731,378</u></u>	<u><u>23,451</u></u>	<u><u>754,829</u></u>
	個別評估之 減損損失	組合評估之 減損損失	合 計
民國103年1月1日餘額	\$ 82,964	47,874	130,838
認列之減損損失	<u>226,437</u>	<u>6,822</u>	<u>233,259</u>
民國103年12月31日餘額	<u><u>\$ 309,401</u></u>	<u><u>54,696</u></u>	<u><u>364,097</u></u>

## 緯創資通股份有限公司及其子公司合併財務報告附註(續)

合併公司對於應收票據、帳款及其他應收款之減損評估係採個別及組合評估。於決定應收帳款及應收票據可回收性時，合併公司就應收帳款評估違約可能性之歷史趨勢、復原時間及遭受損失之金額等因素，由管理階層參酌現時經濟及信用情況估計無法回收之金額所提列之備抵呆帳。備抵呆帳其中以個別評估所認列之減損為應收帳款帳面金額與預期清算回收金額現值之差額。合併公司對該等餘額並未持有任何擔保品。

合併公司於民國一〇四年及一〇三年十二月三十一日，有關符合除列條件之應收帳款債權移轉相關明細如下：

單位：美金千元

104.12.31					
轉售金額	承購額度	已預支 金額	提供擔保 本票金額	重要之 移轉條款 無追索權	除列金額
\$ 2,170,886	2,753,846	1,713,393	1,666,000		1,779,845
103.12.31					
轉售金額	承購額度	已預支 金額	提供擔保 本票金額	重要之 移轉條款 無追索權	除列金額
\$ 1,994,644	1,679,373	1,534,015	1,591,000		1,595,643

上述應收帳款已於權利義務移轉時按出售處理，於民國一〇四年及一〇三年十二月三十一日其中因依合約約定尚未收回由承購銀行保留以支應可能發生商業糾紛之帳款餘額分別為2,197,301千元及1,954,728千元，列入其他流動資產項下。

民國一〇四年度及一〇三年度出售應收帳款平均借款利率區間分別約為年息0.825%~1.900%及1.100%~1.700%。

於民國一〇四年及一〇三年十二月三十一日，合併公司之應收票據及帳款均未貼現或提供作為擔保。

## (四)存 貨

	104.12.31	103.12.31
原料	\$ 25,124,456	30,724,319
在製品	6,397,856	4,300,065
製成品	22,656,630	23,484,046
在途存貨	13,431,935	15,255,553
	\$ 67,610,877	73,763,983

## 緯創資通股份有限公司及其子公司合併財務報告附註(續)

合併公司因存貨沖減至淨變現價值之明細如下：

	<u>104年度</u>	<u>103年度</u>
存貨跌價損失	\$ <u>1,568,943</u>	<u>722,327</u>

於民國一〇四年及一〇三年十二月三十一日，合併公司之存貨均未有提供作質押擔保之情形。

## (五)採用權益法之投資

合併公司於報導日採用權益法之投資列示如下：

	<u>104.12.31</u>	<u>103.12.31</u>
關聯企業	\$ <u>5,846,378</u>	<u>5,861,333</u>

## 1.關聯企業

合併公司之投資關聯企業具有公開報價之明細如下：

	<u>104.12.31</u>		<u>103.12.31</u>	
	<u>帳面價值</u>	<u>公允價值</u>	<u>帳面價值</u>	<u>公允價值</u>
啟碁	\$ 3,187,164	7,488,225	2,892,334	5,608,586
建碁	230,867	280,170	278,587	288,264
緯創軟體	321,763	269,082	332,465	508,217
Formosa Prosonic Industries Berhad	<u>427,890</u>	<u>474,374</u>	<u>486,135</u>	<u>476,744</u>
	<u>\$ 4,167,684</u>	<u>8,511,851</u>	<u>3,989,521</u>	<u>6,881,811</u>

合併公司民國一〇四年度及一〇三年度所享有關聯企業損益之份額明細如下：

	<u>104年度</u>	<u>103年度</u>
歸屬於合併公司之份額		
本期淨利	\$ 200,797	(16,813)
其他綜合損益	(77,101)	91,980
綜合損益總額	<u>\$ 123,696</u>	<u>75,167</u>

合併公司之關聯企業其財務資訊彙總如下，未依合併公司持有之所有權比例作調整：

	<u>104.12.31</u>	<u>103.12.31</u>
總資產	\$ <u>49,464,792</u>	<u>45,168,644</u>
總負債	\$ <u>27,209,023</u>	<u>22,572,533</u>
收入	<u>104年度</u>	<u>103年度</u>
本期淨利	\$ <u>76,805,512</u>	<u>65,587,579</u>
	<u>\$ 837,094</u>	<u>902,966</u>

## 緯創資通股份有限公司及其子公司合併財務報告附註(續)

## 2.擔保

於民國一〇四年及一〇三年十二月三十一日，合併公司採用權益法之投資均未有提供作質押擔保之情形。

## (六)取得子公司

- 1.合併公司於民國一〇四年一月十五日以現金634,144千元參與宗盈國際現金增資，共取得其55.34%之股份，上述移轉對價業已付訖。
- 2.收購日取得之可辨認資產與承擔之負債經重衡量後之公允價值明細如下：

現金及約當現金(含現金增資款)	\$	660,153
應收票據及帳款		151,772
存貨		97,146
其他流動資產		73,608
長期投資(已扣除不動產、廠房及設備及無形資產)		20,026
不動產、廠房及設備		27,856
無形資產		342,130
其他非流動資產		12,073
長短期借款		(188,605)
應付票據及帳款		(264,506)
其他流動負債		(136,416)
其他負債		(54,366)
可辨認淨資產之公允價值	\$	<u>740,871</u>

所需之市場評價及其他計算已完成，合併公司業已於衡量期間認列對收購宗盈國際原始會計處理暫定金額之必要調整，以反映收購日已存在事實之資訊。

## 3.商譽

因收購認列之商譽如下：

移轉對價	\$	634,144
加：非控制權益(以可辨認淨資產按非控制權益之比例衡量)		330,873
減：可辨認淨資產之公允價值		<u>(740,871)</u>
商譽	\$	<u>224,146</u>

商譽主要係來自宗盈國際在汽車電子市場之客戶關係及銷售通路，預期將藉由該公司與合併公司汽車電子業務之整合以產生合併綜效。

民國一〇三年度無是項交易。

## 緯創資通股份有限公司及其子公司合併財務報告附註(續)

## (七)不動產、廠房及設備

合併公司民國一〇四年度及一〇三年度不動產、廠房及設備之成本及累計折舊變動明細如下：

	土 地	房屋及建築	機器設備	模具設備	研究發展 設 備	辦公設備	其他設備	總 計
成本或認定成本：								
民國104年1月1日餘額	\$ 3,375,806	25,889,964	18,819,321	13,944,459	2,610,534	2,282,659	7,308,677	74,231,420
透過企業合併取得	-	-	27,963	-	-	9,619	18,987	56,569
增 添	-	77,792	1,549,371	407,215	192,468	108,267	1,449,548	3,784,661
本期重分類(註)	-	375,604	1,618,859	935,985	35,145	10,582	(279,813)	2,696,362
轉列費用	-	-	-	-	(14)	-	(4,147)	(4,161)
處 分	-	(148,796)	(3,513,342)	(72,695)	(140,408)	(93,749)	(497,556)	(4,466,546)
匯率變動之影響	19,586	819,430	673,682	830	34,364	36,322	237,068	1,821,282
民國104年12月31日餘額	\$ <u>3,395,392</u>	<u>27,013,994</u>	<u>19,175,854</u>	<u>15,215,794</u>	<u>2,732,089</u>	<u>2,353,700</u>	<u>8,232,764</u>	<u>78,119,587</u>
民國103年1月1日餘額	\$ 3,387,140	20,537,363	15,935,903	12,830,083	2,169,312	2,080,067	8,566,996	65,506,864
增 添	-	449,817	1,438,760	252,749	374,172	323,983	2,868,960	5,708,441
本期重分類(註)	-	3,939,079	2,440,174	1,366,583	318,740	39,059	(4,055,214)	4,048,421
轉列費用	-	(892)	(5,867)	-	(223)	-	(4,005)	(10,987)
處 分	-	(148,233)	(1,909,335)	(507,283)	(293,969)	(212,941)	(409,069)	(3,480,830)
匯率變動之影響	(11,334)	1,112,830	919,686	2,327	42,502	52,491	341,009	2,459,511
民國103年12月31日餘額	\$ <u>3,375,806</u>	<u>25,889,964</u>	<u>18,819,321</u>	<u>13,944,459</u>	<u>2,610,534</u>	<u>2,282,659</u>	<u>7,308,677</u>	<u>74,231,420</u>
折舊及減損損失：								
民國104年1月1日餘額	\$ -	6,217,558	8,626,556	13,112,972	1,651,273	1,477,932	3,889,424	34,975,715
透過企業合併取得	-	-	12,068	-	-	6,514	10,131	28,713
本期折舊	-	1,573,138	3,064,541	1,383,976	385,200	323,871	1,111,490	7,842,216
本期重分類(註)	-	120,270	4,596	-	-	(3,127)	(121,718)	21
減損損失	-	-	-	-	-	-	2,479	2,479
處 分	-	(148,463)	(2,413,954)	(72,695)	(67,888)	(80,041)	(381,358)	(3,164,399)
匯率變動之影響	-	256,147	333,862	308	16,110	25,733	125,935	758,095
民國104年12月31日餘額	\$ <u>-</u>	<u>8,018,650</u>	<u>9,627,669</u>	<u>14,424,561</u>	<u>1,984,695</u>	<u>1,750,882</u>	<u>4,636,383</u>	<u>40,442,840</u>
民國103年1月1日餘額	\$ -	4,630,215	7,681,281	11,672,673	1,303,443	1,318,523	2,972,702	29,578,837
本期折舊	-	1,399,627	2,605,487	1,922,728	354,094	320,767	1,163,086	7,765,789
本期重分類(註)	-	25,514	(19)	-	-	268	(25,718)	45
處 分	-	(103,509)	(2,065,420)	(483,509)	(17,680)	(191,732)	(367,635)	(3,229,485)
匯率變動之影響	-	265,711	405,227	1,080	11,416	30,106	146,989	860,529
民國103年12月31日餘額	\$ <u>-</u>	<u>6,217,558</u>	<u>8,626,556</u>	<u>13,112,972</u>	<u>1,651,273</u>	<u>1,477,932</u>	<u>3,889,424</u>	<u>34,975,715</u>
帳面金額：								
民國104年12月31日	\$ <u>3,395,392</u>	<u>18,995,344</u>	<u>9,548,185</u>	<u>791,233</u>	<u>747,394</u>	<u>602,818</u>	<u>3,596,381</u>	<u>37,676,747</u>
民國103年12月31日	\$ <u>3,375,806</u>	<u>19,672,406</u>	<u>10,192,765</u>	<u>831,487</u>	<u>959,261</u>	<u>804,727</u>	<u>3,419,253</u>	<u>39,255,705</u>
民國103年1月1日	\$ <u>3,387,140</u>	<u>15,907,148</u>	<u>8,254,622</u>	<u>1,157,410</u>	<u>865,869</u>	<u>761,544</u>	<u>5,594,294</u>	<u>35,928,027</u>

(註)：重分類主係自預付設備款、無形資產及其他資產轉入。

合併公司於民國一〇四年度處分建築改良物及設備之價款為455,475千元，帳面價值1,302,147千元，致產生處分損失846,672千元，列報於營業外收入及支出項下之其他利益及損失。

於民國一〇四年及一〇三年十二月三十一日作為長期借款及融資額度擔保之不動產、廠房及設備，請詳附註八。

## 緯創資通股份有限公司及其子公司合併財務報告附註(續)

## (八)無形資產

合併公司民國一〇四年度及一〇三年度無形資產之成本及累計攤銷明細如下：

成 本：	專 利 權	商 譽	軟 體	客 戶 關 係	專 門 技 術	其 他	總 計
民國104年1月1日餘額	\$ 1,150,357	572,473	1,657,747	264,800	68,104	205	3,713,686
透過企業合併取得	-	224,146	1,681	266,716	72,474	2,407	567,424
單獨取得	-	-	370,066	-	-	-	370,066
減 少	-	(31,540)	(18,333)	-	-	-	(49,873)
重分類(註)	-	-	(7,389)	-	-	(176)	(7,565)
匯率變動之影響	6,167	-	4,541	-	2,885	(29)	13,564
民國104年12月31日餘額	<u>\$ 1,156,524</u>	<u>765,079</u>	<u>2,008,313</u>	<u>531,516</u>	<u>143,463</u>	<u>2,407</u>	<u>4,607,302</u>
民國103年1月1日餘額	\$ 1,148,402	605,750	1,456,575	264,800	2,435	187	3,478,149
單獨取得	186	-	204,557	-	64,990	28	269,761
減 少	-	-	(1,949)	-	(2,245)	-	(4,194)
重分類(註)	-	(33,277)	(7,684)	-	-	-	(40,961)
匯率變動之影響	1,769	-	6,248	-	2,924	(10)	10,931
民國103年12月31日餘額	<u>\$ 1,150,357</u>	<u>572,473</u>	<u>1,657,747</u>	<u>264,800</u>	<u>68,104</u>	<u>205</u>	<u>3,713,686</u>
累 計 攤 銷：							
民國104年1月1日餘額	\$ 671,314	-	1,228,137	264,800	2,456	140	2,166,847
透過合併取得	-	-	1,148	-	-	-	1,148
本期攤銷	106,055	-	320,073	-	6,860	18	433,006
減 少	-	-	(18,246)	-	-	-	(18,246)
重分類(註)	-	-	11	-	-	(138)	(127)
匯率變動之影響	677	-	6,890	-	342	(20)	7,889
民國104年12月31日餘額	<u>\$ 778,046</u>	<u>-</u>	<u>1,538,013</u>	<u>264,800</u>	<u>9,658</u>	<u>-</u>	<u>2,590,517</u>
民國103年1月1日餘額	\$ 563,056	-	971,413	264,800	859	46	1,800,174
本期攤銷	107,564	-	261,792	-	3,733	97	373,186
減 少	-	-	(1,949)	-	(2,245)	-	(4,194)
重分類(註)	-	-	(7,189)	-	-	-	(7,189)
匯率變動之影響	694	-	4,070	-	109	(3)	4,870
民國103年12月31日餘額	<u>\$ 671,314</u>	<u>-</u>	<u>1,228,137</u>	<u>264,800</u>	<u>2,456</u>	<u>140</u>	<u>2,166,847</u>
帳面價值：							
民國104年12月31日	<u>\$ 378,478</u>	<u>765,079</u>	<u>470,300</u>	<u>266,716</u>	<u>133,805</u>	<u>2,407</u>	<u>2,016,785</u>
民國103年12月31日	<u>\$ 479,043</u>	<u>572,473</u>	<u>429,610</u>	<u>-</u>	<u>65,648</u>	<u>65</u>	<u>1,546,839</u>
民國103年1月1日	<u>\$ 585,346</u>	<u>605,750</u>	<u>485,162</u>	<u>-</u>	<u>1,576</u>	<u>141</u>	<u>1,677,975</u>

(註)：重分類主係轉出至不動產、廠房及設備。

## 緯創資通股份有限公司及其子公司合併財務報告附註(續)

## 1. 攤銷費用

合併公司民國一〇四年度及一〇三年度無形資產之攤銷費用列報於綜合損益表之下列項目：

	<u>104年度</u>	<u>103年度</u>
營業成本	\$ 9,304	7,641
營業費用	<u>423,702</u>	<u>365,545</u>
	<u>\$ 433,006</u>	<u>373,186</u>

## 2. 現金產生單位(包含商譽)之減損測試

(1)為減損測試之目的，商譽分攤至合併公司之營運單位，其為合併公司為內部管理目的用以監督商譽的最小層級，且不得大於合併公司之營運部門。商譽帳面金額如下：

	<u>104.12.31</u>	<u>103.12.31</u>
研發及製造服務現金產生單位	\$ <u>765,085</u>	<u>572,473</u>

(2)研發及製造服務現金產生單位之可回收金額係以其使用價值為基礎，使用價值係透過持續使用該單位而產生之未來現金流量予以折現決定，該使用價值(包含商譽)計算之關鍵假設如下：

	<u>104.12.31</u>	<u>103.12.31</u>
營業收入成長率	8 %	8 %
稅後折現率	6.17 %	5.13 %

該等關鍵假設之數值代表管理階層對所屬產業的未來趨勢評估，同時考量外部資訊與內部資訊(歷史資訊)。於民國一〇四年及一〇三年十二月三十一日並未有發生減損之情事。

## 3. 擔保

合併公司之無形資產未有提供作質押擔保之情事。

## (九)其他流動資產及其他非流動資產

	<u>104.12.31</u>	<u>103.12.31</u>
其他流動資產之明細如下：		
其他應收款	\$ 4,923,592	3,461,886
預付權利金	584,652	805,288
其他預付款	1,093,614	1,158,906
應收退稅款	2,428,882	2,723,256
其他	<u>924,612</u>	<u>1,656,087</u>
	<u>\$ 9,955,352</u>	<u>9,805,423</u>

## 緯創資通股份有限公司及其子公司合併財務報告附註(續)

	<u>104.12.31</u>	<u>103.12.31</u>
其他非流動資產之明細如下：		
預付設備款	\$ 732,471	1,431,272
長期預付租金	1,842,665	1,834,452
其他	<u>645,047</u>	<u>575,266</u>
	<u>\$ 3,220,183</u>	<u>3,840,990</u>

於民國一〇四年作為銀行借款額度擔保之其他活動資產，請詳附註八。

## (十)短期借款

合併公司短期借款之明細如下：

<u>104.12.31</u>				
	<u>幣別</u>	<u>利率區間</u>	<u>到期日</u>	<u>金額</u>
無擔保銀行借款	澳幣	3.450%	105/1/12~105/1/13	\$ 12,332
無擔保銀行借款	歐元	0.750%~0.889%	105/1/22~105/5/31	534,400
無擔保銀行借款	盧比	9.250%	105/5/11~105/6/20	121,829
無擔保銀行借款	日幣	0.410%~0.820%	105/3/31~105/8/1	1,604,888
無擔保銀行借款	新台幣	2.630%~3.450%	105/6/10~105/7/28	38,970
無擔保銀行借款	人民幣	3.915%~5.800%	105/1/4~105/3/30	7,702,628
無擔保銀行借款	新加坡幣	2.170%~2.280%	105/1/4~105/1/21	1,054,330
無擔保銀行借款	美金	0.600%~1.850%	105/1/4~105/9/21	65,860,166
擔保銀行借款	新台幣	2.630%~3.450%	105/6/10~105/7/28	<u>72,354</u>
合 計				<u>\$ 77,001,897</u>
尚未使用額度				<u>\$ 151,379,361</u>
<u>103.12.31</u>				
	<u>幣別</u>	<u>利率區間</u>	<u>到期日</u>	<u>金額</u>
無擔保銀行借款	人民幣	3.600%~4.650%	104/1/5~104/2/17	\$ 5,154,770
無擔保銀行借款	歐元	1.060%	104/2/17	134,947
無擔保銀行借款	盧比	10.000%~11.250%	104/1/2	163,937
無擔保銀行借款	日幣	0.430%~0.940%	104/1/7~104/2/17	1,132,350
無擔保銀行借款	新台幣	1.200%~1.620%	104/1/15~104/1/23	876,396
無擔保銀行借款	美金	0.820%~6.000%	104/1/2~104/12/11	<u>62,960,854</u>
合 計				<u>\$ 70,423,254</u>
尚未使用額度				<u>\$ 119,692,054</u>



## 緯創資通股份有限公司及其子公司合併財務報告附註(續)

## (十一)長期借款

合併公司長期借款之明細、條件與條款如下：

<b>104.12.31</b>				
	<b>幣別</b>	<b>利率區間</b>	<b>到期年度</b>	<b>金額(仟元)</b>
無擔保銀行借款	美金	1.485%~1.602%	107	\$ 12,770,614
無擔保銀行借款	新台幣	2.630%~3.670%	105~108	376,621
無擔保銀行借款	歐元	0.940%	106	1,072,591
擔保銀行借款	新台幣	2.630%~3.670%	105	6,335
擔保銀行借款	日幣	0.660%	105	7,963
小計				14,234,124
減：一年內到期部份				(165,919)
合計				<u>\$ 14,068,205</u>
尚未使用額度				<u>\$ 1,557,783</u>
<b>103.12.31</b>				
	<b>幣別</b>	<b>利率區間</b>	<b>到期年度</b>	<b>金額(仟元)</b>
無擔保銀行借款	美金	1.406%~2.030%	105~107	\$ 19,214,805
無擔保銀行借款	新台幣	1.390%~1.795%	105~107	945,000
無擔保銀行借款	歐元	1.040%	105	179,288
無擔保銀行借款	日幣	0.820%	103~104	384,685
無擔保銀行借款	人民幣	5.230%	105	295,800
擔保銀行借款	日幣	0.940%	103~105	15,122
小計				21,034,700
減：一年內到期部份				(1,183,707)
合計				<u>\$ 19,850,993</u>
尚未使用額度				<u>\$ 2,650,047</u>

## 財務承諾限制條款

依據部分借款合同約定，合併公司應於授信合約存續期間內維持財務比率，如有違約情事發生，合併公司動用授信額度之權利應立即暫停，且非經授權銀行之同意，不得再動用。於民國一〇四年及一〇三年十二月三十一日，合併公司皆未有違反之情事。

## (十二)應付公司債

	<b>103.12.31</b>
發行轉換公司債總金額	\$ 8,387,960
應付公司債折價尚未攤銷餘額	(2,690)
累積已買回金額	(8,275,652)
累積已轉換金額	(11,812)
匯率評價	510,158
期末應付公司債餘額	<u>\$ 607,964</u>
嵌入式衍生工具－轉換權	
列入「透過損益按公允價值衡量之金融負債－流動」	<u>\$ 58</u>

## 緯創資通股份有限公司及其子公司合併財務報告附註(續)

	<u>103年度</u>
嵌入式衍生工具－轉換權評價利益	
列入「透過損益按公允價值衡量之金融負債淨利益」	\$ <u>22,147</u>
利息費用(有效利率為7.007%)	\$ <u>615,601</u>

本公司分別於民國一〇一年一月十九日及民國一〇一年二月二日於新加坡證券交易所以平價發行三年期第二次海外無擔保可轉換公司債及前項海外無擔保可轉換公司債之超額配售權共計美金280,000千元，其主要發行條件如下：

## 1. 第二次發行海外無擔保可轉換公司債

- (1) 發行總額：美金280,000千元
- (2) 發行期間：三年，自民國一〇一年一月十九日至民國一〇四年一月十九日
- (3) 票面利率：0%
- (4) 轉換規定：

本公司債債券持有人得於本公司債發行之日後第31日起後至本公司債到期日前10日止，隨時依有關法令規定向本公司請求轉換為本公司新發行之普通股股票。轉換價格為新台幣36.55元，轉換匯率為新台幣29.957元兌換1美元。續後若本公司已發行之股份增加，應依發行條款規定公式調整本債券之轉換價格。

## (5) 本公司之提前贖回權：

當符合下列情形之一時，本公司得按本債券適用之提前贖回金額，提前買回全部或部份之債券：

- A. 本公司於發行滿18個月後，遇有本公司普通股在台灣證券交易所之收盤價格以當時匯率換算為美元，連續20個營業日之收盤價格或平均收盤價格達提前贖回金額除以當時轉換比率之120%以上時；
- B. 於超過百分之九十之本公司債已贖回、買回或行使轉換權時；
- C. 因中華民國稅務法令變更，致本公司必需就本公司債支付額外之利息費用或增加成本時。

## (6) 到期本金之償還：

除已贖回、轉換或買回並註銷者外，本公司債於到期日將由本公司按債券面額之100%加計年利率1.5%(每半年計算一次)所計算之利息補償金贖回。

## (十三) 負債準備

	<u>104年度</u>	<u>103年度</u>
1月1日餘額	\$ 1,745,993	1,859,245
本期新增	2,338,343	1,745,213
本期使用	(2,084,927)	(1,984,731)
匯率變動數	85,091	126,266
12月31日餘額	\$ <u>2,084,500</u>	<u>1,745,993</u>

## 緯創資通股份有限公司及其子公司合併財務報告附註(續)

民國一〇四年度及一〇三年度合併公司之保固負債準備主要與電子產品銷售相關，銷售貨品附有售後服務保證者，依據過去各產品退回維修情形、損壞率及其保固期間，於產品收入認列時點預估可能之售後服務保證成本，認列為營業成本。合併公司預期該負債多數係將於銷售後三至六個月發生。

### (十四)營業租賃

合併公司以營業租賃承租土地及數個辦公室、倉庫及設備，未來營業租賃的應付租金付款情形如下：

	<b>104.12.31</b>	<b>103.12.31</b>
一年內	\$ 552,892	517,521
一年至五年	1,090,739	1,170,972
五年以上	<u>251,171</u>	<u>431,378</u>
	<b><u>\$ 1,894,802</u></b>	<b><u>2,119,871</u></b>

民國一〇四年度及一〇三年度營業租賃列報於損益之費用分別為1,117,780千元及1,109,316千元。

合併公司未承擔該建物之剩餘價值，經判定該建物幾乎所有的風險及報酬均由出租人承擔。據此，合併公司認為上述租賃項目係屬營業租賃。

### (十五)員工福利

#### 1.確定福利計畫

合併公司確定福利義務現值與淨確定福利負債之調節如下：

	<b>104.12.31</b>	<b>103.12.31</b>
確定福利義務之現值	\$ 8,638	7,846
計畫資產之公允價值	<u>(10,174)</u>	<u>(9,909)</u>
	(1,536)	(2,063)
資產上限影響數	<u>-</u>	<u>-</u>
淨確定福利資產(列於其他非流動資產項下)	<b><u>\$ (1,536)</u></b>	<b><u>(2,063)</u></b>
	<b>104.12.31</b>	<b>103.12.31</b>
確定福利義務之現值	\$ 1,804,669	1,752,849
計畫資產之公允價值	<u>(748,378)</u>	<u>(802,810)</u>
	1,056,291	950,039
資產上限影響數	<u>-</u>	<u>-</u>
淨確定福利負債(列於其他非流動負債項下)	<b><u>\$ 1,056,291</u></b>	<b><u>950,039</u></b>

國內合併公司之確定福利計畫提撥至台灣銀行及台北富邦銀行之勞工退休準備金專戶。適用勞動基準法之每位員工之退休支付，係依據服務年資所獲得之基數及其退休前六個月之平均薪資計算。

國外子公司WPH及WJP，亦採確定福利計畫。

## 緯創資通股份有限公司及其子公司合併財務報告附註(續)

## (1) 計畫資產組成

國內合併公司依勞動基準法提撥之退休基金係由勞動部勞動基金運用局(以下簡稱勞動基金局)統籌管理，依「勞工退休基金收支保管及運用辦法」規定，基金之運用，其每年決算分配之最低收益，不得低於依當地銀行二年定期存款利率計算之收益。

國外合併公司依當地法令規定提撥退休基金。

於民國一〇四年及一〇三年十二月三十一日，合併公司退休準備金專戶餘額分別計758,649千元及812,490千元。國內合併公司勞工退休基金資產運用之資料包括基金收益率以及基金資產配置，請詳勞動基金局網站公布之資訊。

## (2) 確定福利義務現值之變動

合併公司民國一〇四年度及一〇三年度確定福利義務現值變動如下：

	<u>104年度</u>	<u>103年度</u>
1月1日確定福利義務	\$ 1,760,695	1,752,125
當期服務成本及利息	58,824	63,239
計畫支付之福利	(111,834)	(96,675)
公司支付之福利	(1,493)	(146)
淨確定福利負債再衡量數		
— 因財務假設變動所產生之精算損失 (利益)	56,020	(1,106)
— 因經驗調整所產生之精算損失	50,808	46,373
國外計劃之兌換差額	287	(3,115)
12月31日確定福利義務	<u>\$ 1,813,307</u>	<u>1,760,695</u>

## (3) 計畫資產公允價值之變動

合併公司民國一〇四年度及一〇三年度確定福利計畫資產公允價值之變動如下：

	<u>104年度</u>	<u>103年度</u>
1月1日計畫資產之公允價值	\$ 812,719	852,865
計畫參與者之提撥	37,433	37,417
計畫已支付之福利	(111,834)	(96,675)
計畫資產預計報酬	16,317	17,269
淨確定福利負債再衡量數		
— 計畫資產報酬	3,917	1,843
12月31日計畫資產之公允價值	<u>\$ 758,552</u>	<u>812,719</u>

## 緯創資通股份有限公司及其子公司合併財務報告附註(續)

## (4)資產上限影響數之變動

合併公司民國一〇四年度及一〇三年度確定福利計畫資產上限影響數皆無變動。

## (5)認列為損益之費用

合併公司民國一〇四年度及一〇三年度列報為費用之明細如下：

	<u>104年度</u>	<u>103年度</u>
當期服務成本	\$ 23,440	28,050
淨確定福利負債之淨利息	35,384	35,189
淨確定福利負債再衡量數	3,917	1,843
縮減利益	-	(584)
計畫資產實際報酬	<u>(20,234)</u>	<u>(19,112)</u>
	<u>\$ 42,507</u>	<u>45,386</u>
	<u>104年度</u>	<u>103年度</u>
營業成本	\$ 7,562	9,528
推銷費用	8,445	6,902
管理費用	6,379	6,558
研究發展費用	<u>20,121</u>	<u>22,398</u>
	<u>\$ 42,507</u>	<u>45,386</u>

## (6)認列為其他綜合損益之淨確定福利負債之再衡量數

合併公司截至民國一〇四年及一〇三年十二月三十一日累計認列於其他綜合損益之淨確定福利負債之再衡量數如下：

	<u>104年度</u>	<u>103年度</u>
1月1日累積餘額	\$ 35,519	-
本期認列	<u>103,450</u>	<u>35,519</u>
12月31日累積餘額	<u>\$ 138,969</u>	<u>35,519</u>

## (7)精算假設

合併公司於報導日用以決定確定福利義務現值之重大精算假設如下：

	<u>104.12.31</u>	<u>103.12.31</u>
折現率	1.875%~4.9%	2%~4.9%
未來薪資增加	1.16%~5%	1.55%~5%

合併公司預計於民國一〇四年度報導日後之一年內支付予確定福利計畫之提撥金額為41,786千元。

合併公司確定福利計畫之加權平均存續期間為16.87~17.23年。

## 緯創資通股份有限公司及其子公司合併財務報告附註(續)

## (8)敏感度分析

計算確定福利義務現值時，合併公司必須運用判斷及估計以決定資產負債表日相關精算假設，包含折現率及未來薪資變動等。任何精算假設之變動，均可能重大影響合併公司確定福利義務之金額。

民國一〇四年十二月三十一日當採用之主要精算假設變動對確定福利義務現值之影響如下：

	對確定福利義務之影響	
	增加0.25%	減少0.25%
104年12月31日		
折現率(變動0.25%)	\$ (57,666)	60,271
未來薪資增加(變動0.25%)	58,578	(56,442)

上述之敏感度分析係基於其他假設不變的情況下分析單一假設變動之影響。實務上許多假設的變動則可能是連動的。敏感度分析係與計算資產負債表之淨確定福利負債所採用的方法一致。

本期編製敏感度分析所使用之方法與假設與前期相同。

## 2.確定提撥計畫

國內合併公司之確定提撥計畫係依勞工退休金條例之規定，依勞工每月工資6%之提繳率，提撥至勞工保險局之勞工退休金個人專戶。在此計畫下合併公司提撥固定金額至勞工保險局後，即無支付額外金額之法定或推定義務。

國外合併公司依當地法令規定提撥退休基金。

合併公司民國一〇四年度及一〇三年度確定提撥退休金辦法下之退休金費用分別為411,826千元及404,687千元。

## (十六)所得稅

## 1.所得稅費用

合併公司民國一〇四年度及一〇三年度所得稅費用明細如下：

	104年度	103年度
當期所得稅費用		
當期產生	\$ 1,687,071	2,542,926
調整前期之當期所得稅	(157,432)	405,814
	<u>1,529,639</u>	<u>2,948,740</u>
遞延所得稅費用(利益)		
暫時性差異之發生及迴轉	(430,169)	(1,695,331)
所得稅費用	<u>\$ 1,099,470</u>	<u>1,253,409</u>

## 緯創資通股份有限公司及其子公司合併財務報告附註(續)

合併公司民國一〇四年度及一〇三年度認列於其他綜合損益之下的所得稅利益明細如下：

	<u>104年度</u>	<u>103年度</u>
不重分類至損益之項目：		
確定福利計畫之再衡量數	\$ <u>(17,758)</u>	<u>-</u>
後續可能重分類至損益之項目：		
國外營運機構財務報告換算之兌換差額	\$ 489	418
備供出售金融資產未實現評價損失	<u>(17,503)</u>	<u>(16,312)</u>
	<u>\$ (17,014)</u>	<u>(15,894)</u>

2. 合併公司民國一〇四年度及一〇三年度之所得稅費用與稅前淨利之關係調節如下：

	<u>104年度</u>	<u>103年度</u>
稅前淨利(註)	\$ <u>2,370,365</u>	<u>4,844,257</u>
依本公司所在地國內稅率計算之所得稅	402,962	823,524
外國轄區稅率差異影響數	271,933	422,353
未分配盈餘加徵10%	232,444	149,635
不可扣抵之費用或損失	39,833	161,279
免稅所得及未實現利益	(288,805)	(210,821)
投資抵減	(170,000)	(185,000)
未認列遞延所得稅資產之當期課稅損失	298,833	305,315
未認列可減除暫時性差異之變動	125,260	(22,322)
前期估計所得稅費用調整數	(157,432)	405,814
其他	<u>344,442</u>	<u>(596,368)</u>
	<u>\$ 1,099,470</u>	<u>1,253,409</u>

(註)：民國一〇三年度稅前淨利業已重編。

## 3. 遞延所得稅資產及負債

## (1) 未認列遞延所得稅負債

合併公司民國一〇四年及一〇三年十二月三十一日無重大未認列遞延所得稅負債之情事。

## (2) 未認列遞延所得稅資產

民國一〇四年及一〇三年十二月三十一日未認列遞延所得稅資產之明細如下：

	<u>104.12.31</u>	<u>103.12.31</u>
課稅損失	\$ 702,609	538,015
可減除暫時性差異	<u>188,486</u>	<u>63,226</u>
	<u>\$ 891,095</u>	<u>601,241</u>

## 緯創資通股份有限公司及其子公司合併財務報告附註(續)

課稅損失係依所得稅法規定，經稅捐稽徵機關核定之前十年度虧損得自當年度之純益扣除，再行核課所得稅。截至民國一〇四年十二月三十一日止，合併公司已認列及尚未認列為遞延所得稅資產之課稅損失，其扣除期限如下：

得扣除最後年度	已認列之尚未扣除虧損金額	未認列之尚未扣除虧損金額	合計
民國一〇四年度	\$ -	8,055	8,055
民國一〇五年度	-	19,227	19,227
民國一〇六年度	103,326	8,139	111,465
民國一〇七年度	376,824	9,625	386,449
民國一〇八年度	932,699	63,710	996,409
民國一〇九年度	169,932	541,002	710,934
民國一一〇年度	-	46	46
民國一一一年度	-	5	5
民國一一二年度	-	2,778	2,778
民國一一三年度	-	17,878	17,878
民國一一四年度	17,547	32,140	49,687
民國一一五年及以後年度	272,885	4	272,889
	<b>\$ 1,873,213</b>	<b>702,609</b>	<b>2,575,822</b>

## (3) 已認列之遞延所得稅資產及負債

民國一〇四年度及一〇三年度遞延所得稅資產及負債之變動如下：

遞延所得稅資產：	採用權益法認列之子公司及關聯企業損失之份額							
	未實現 兌換損失	負債準備	備抵銷貨 折讓	虧損扣除	固定資產 折舊財稅差	其他	合計	
民國104年1月1日	\$ 386,779	667,267	290,028	278,697	1,534,749	886,627	430,960	4,475,107
貸記(借記)損益表	35,944	(98,464)	52,571	283,495	338,464	(108,918)	447,572	950,664
貸記其他綜合損益	-	-	-	-	-	-	35,261	35,261
民國104年12月31日	<b>\$ 422,723</b>	<b>568,803</b>	<b>342,599</b>	<b>562,192</b>	<b>1,873,213</b>	<b>777,709</b>	<b>913,793</b>	<b>5,461,032</b>
民國103年1月1日	\$ 334,289	360,319	309,214	230,362	519,656	804,448	603,542	3,161,830
貸記(借記)損益表	52,490	306,948	(19,186)	48,335	1,015,093	82,179	(188,894)	1,296,965
貸記其他綜合損益	-	-	-	-	-	-	16,312	16,312
民國103年12月31日	<b>\$ 386,779</b>	<b>667,267</b>	<b>290,028</b>	<b>278,697</b>	<b>1,534,749</b>	<b>886,627</b>	<b>430,960</b>	<b>4,475,107</b>



## 緯創資通股份有限公司及其子公司合併財務報告附註(續)

	採用權益法認列之子公司 及關聯企業利益之份額	未實現兌換利益	其 他	合 計
<b>遞延所得稅負債：</b>				
民國104年1月1日	\$ 4,257,864	2,536	126,816	4,387,216
借記(貸記)損益表	249,428	(2,536)	273,603	520,495
借記其他綜合損益	-	-	489	489
民國104年12月31日	<u>\$ 4,507,292</u>	<u>-</u>	<u>400,908</u>	<u>4,908,200</u>
民國103年1月1日	\$ 4,125,128	569,602	90,434	4,785,164
借記(貸記)損益表	132,736	(567,066)	35,964	(398,366)
借記其他綜合損益	-	-	418	418
民國103年12月31日	<u>\$ 4,257,864</u>	<u>2,536</u>	<u>126,816</u>	<u>4,387,216</u>

## 4. 所得稅核定情形

本公司營利事業所得稅結算申報已奉稽徵機關核定至民國一〇二年度。

## 5. 兩稅合一相關資訊如下：

本公司兩稅合一相關資訊如下：

	<u>104.12.31</u>	<u>103.12.31</u>
屬民國八十六年度以前之未分配盈餘	\$ -	-
屬民國八十七年度以後之未分配盈餘	<u>13,606,494</u>	<u>15,300,133</u> (註)
	<u>\$ 13,606,494</u>	<u>15,300,133</u>
可扣抵稅額帳戶餘額	<u>\$ 3,018,463</u>	<u>1,756,798</u>
	<u>104年度(預計)</u>	<u>103年度(實際)</u>
對中華民國居住者盈餘分配之稅額扣抵比率	<u>25.97%</u>	<u>17.07%</u>

(註)：係依2013年版國際財務報導準則重編前之報導金額。因適用2013年版國際財務報導準則之重大影響彙總，請詳附註三(一)。

前述兩稅合一相關資訊係依據財政部民國一〇二年十月十七日台財稅第10204562810號函規定處理之金額。自民國一〇四年一月一日起，中華民國境內居住之個人股東獲配之股利淨額或盈餘，其可扣抵稅額修正為原扣抵稅額之半數。另，因股東所獲配之股利淨額或盈餘之可扣抵稅額中屬已徵10%營利事業所得稅實際繳納之稅額，亦得以該稅額之半數抵繳其扣繳之稅額。

## 6. 營利事業所得稅行政救濟

(1) 民國九十七年度營利事業所得稅結算申報案件，經稅捐稽徵機關調減各項耗竭及攤提及投資抵減稅額，核定應補繳稅額計57,297千元。本公司不服上述案件核定結果，於繳納該核定之加徵稅款後即向稅捐稽徵機關就上述重核定之金額申請行政救濟，稅捐稽徵機關於本年度10月核定退還稅款2,321千元。

### 緯創資通股份有限公司及其子公司合併財務報告附註(續)

- (2)民國九十八年度營利事業所得稅結算申報案件，經稅捐稽徵機關調減各項耗竭及攤提及投資抵減稅額，核定應補繳稅額計41,154千元，本公司不服上述案件核定結果，於繳納該核定之加徵稅款後即向稅捐稽徵機關就上述重核定之金額申請行政救濟，本公司提起行政訴訟中業經判決維持原核定。
- (3)民國九十九年度營利事業所得稅結算申報案件，經稅捐稽徵機關調減各項耗竭及攤提及投資抵減稅額，核定應補繳稅額計265,765千元，本公司不服上述案件核定結果，於繳納該核定之加徵稅款後即向稅捐稽徵機關就上述重核定之金額申請行政救濟，稅捐稽徵機關於本年度11月核定退還稅款9,496千元。
- (4)民國一〇〇年度營利事業所得稅結算申報案件，經稅捐稽徵機關調減各項耗竭及攤提及投資抵減稅額，核定應補繳稅額計409,169千元，本公司不服上述案件核定結果，於繳納該核定之加徵稅款後即向稅捐稽徵機關就上述金額申請行政救濟，目前提起復查尚待稅捐稽徵機關審理中。
- (5)民國一〇一年營利事業所得稅結算申報案件，經稅捐稽徵機關調減各項耗竭及攤提及投資抵減稅額，核定應補繳本稅稅額計307,178千元、未分配盈餘稅計80,027千元，本公司不服上述案件核定結果，於繳納該核定之加徵稅款後即向稅捐稽徵機關就上述金額申請行政救濟，目前提起復查尚待稅捐稽徵機關審理中。
- (6)民國一〇二年度營利事業所得稅結算申報案件，經稅捐稽徵機關調減各項耗竭及攤提及投資抵減稅額，核定應補繳本稅稅額計331,692千元，本公司不服上述案件核定結果，於繳納核定之加徵稅款後即向稅捐稽徵機關就上述金額申請行政救濟，目前提起復查尚待稅捐稽徵機關審理中。

#### (十七)資本及其他權益

民國一〇四年及一〇三年十二月三十一日，本公司額定股本總額皆為30,000,000千元，每股面額10元，分為3,000,000千股。前述額定股本總額包含普通股及特別股，已發行股數分別為普通股2,555,482千股及2,468,267千股。

##### 1.普通股股本

本公司股東常會於民國一〇四年六月二十六日決議以累積盈餘740,480千元及員工紅利691,782千元，合計1,432,262千元轉增資發行新股107,116千股；其中自累積盈餘轉增資原股東常會決議每千股無償配發30股之股票股利，惟因本公司買回庫藏股，致股票股利之發放比率隨之調整，變更後每千股無償配發30.74742股之股票股利。此盈餘分配案業經本公司董事會決議增資基準日為民國一〇四年八月十二日，相關變更登記已辦理完竣。

## 緯創資通股份有限公司及其子公司合併財務報告附註(續)

本公司董事會於民國一〇四年八月十三日決議註銷限制員工權利股票19,901千股，面額199,010千元，減資基準日為民國一〇四年八月十三日，相關變更登記已辦理完竣。

本公司股東常會於民國一〇三年六月十一日決議以累積盈餘475,632千元及員工紅利617,696千元，合計1,093,328千元轉增資發行新股72,571千股；其中自累積盈餘轉增資原股東常會決議每千股無償配發20股之股票股利，惟因本公司在股東會後收回註銷部分已發行之限制員工權利股票及員工行使認股權憑證，致股票股利之發放比率隨之調整，變更後每千股無償配發20.02637股之股票股利。此盈餘分配案業經本公司董事會決議增資基準日為民國一〇三年八月四日，相關變更登記已辦理完竣。

本公司董事會於民國一〇三年七月九日決議註銷限制員工權利股票3,138千股，面額31,380千元，減資基準日為民國一〇三年八月三日，相關變更登記已辦理完竣。

本公司民國一〇三年度因員工認股權憑證行使認購權而發行新股20,674千股。

### 2. 庫藏股票

- (1) 民國一〇四年度，本公司為激勵員工士氣，進而提高經營績效，依據證券交易法第二十八條之二規定，買回本公司股份，以供轉讓給員工所需之股票來源。
- (2) 依上段所述證券交易法之規定，公司買回股份之數量比例，不得超過公司已發行股份總數百分之十；收買股份之總金額，不得逾公司保留盈餘加發行股份溢價及已實現之資本公積之金額。以民國一〇四年九月三十日之合併財務季報告為計算基準，本公司可買回股數最高上限為255,548千股，收買股份金額最高限為40,359,791千元，本公司截至民國一〇四年十二月三十一日止買回之庫藏股票股數為140,000千股，買回金額為2,721,183千元。

### 3. 資本公積

本公司資本公積餘額內容如下：

	<b>104.12.31</b>	<b>103.12.31</b>
取得宏電公司分割之淨資產所發行	\$ 1,800,000	1,800,000
普通股股票溢價	18,881,938	18,520,836
採權益法之長期股權投資產生之權益調整	98,730	49,095
員工認股權	65,434	65,434
限制員工權利股票	(163,775)	6,620
庫藏股交易	25,001	-
	<u>\$ 20,707,328</u>	<u>20,441,985</u>

## 緯創資通股份有限公司及其子公司合併財務報告附註(續)

依民國一〇一年一月修正之公司法規定，資本公積需優先填補虧損後，始得按股東原有股份之比例以已實現之資本公積發給新股或現金。前項所稱之已實現資本公積，包括超過票面金額發行股票所得之溢額及受領贈與之所得。依發行人募集與發行有價證券處理準則規定，得撥充資本之資本公積，每年撥充之合計金額，不得超過實收資本額百分之十。

### 4.保留盈餘

依本公司章程規定，每年度總決算如有盈餘，應先提繳稅款，彌補以往虧損，次提百分之十為法定盈餘公積後，再依證券交易法相關規定提列或迴轉特別盈餘公積，以上所述為「當年度盈餘」，並連同先前年度累積之未分配盈餘，作為可供分配餘額，按下列規定分配之：

- ①員工紅利不低於當年度盈餘之百分之五，員工紅利以股票發放時，其對象得包括符合一定條件之從屬公司之員工，該一定條件由董事會訂定之。
- ②董事酬勞為當年度盈餘之百分之一，以現金發放之。
- ③其餘視營運需要保留適當額度，並以不低於當年度盈餘百分之十派付股東股息及紅利。

#### (1)法定盈餘公積

依民國一〇一年一月修正之公司法規定，公司應就稅後純益提撥百分之十為法定盈餘公積，直至與資本總額相等為止。公司無虧損時，得經股東會決議，以法定盈餘公積發給新股或現金，惟以該項公積超過實收資本額百分之二十五之部分為限。

#### (2)特別盈餘公積

依原金融監督管理委員會之規定，應就當年度發生之帳列股東權益減項淨額自當年度稅後盈餘提列相同數額之特別盈餘公積；如所提之特別盈餘公積屬前期累積之股東權益減項金額，應自前期未分配盈餘提列之相同數額之特別盈餘公積不得分派。嗣後股東權益減項數額減少時，得將減少金額轉列未分配盈餘。

#### (3)股利政策

本公司係屬技術及資本密集之科技事業，正值成長期，為配合公司長期資本規劃，以求永續經營、穩定成長，股利政策係採用剩餘股利政策。每年發放之現金股利不得低於現金股利及股票股利合計數之百分之十。

## 緯創資通股份有限公司及其子公司合併財務報告附註(續)

## (4) 盈餘分配

本公司於民國一〇四年六月二十六日及民國一〇三年六月十一日經股東常會決議民國一〇三年度及一〇二年度盈餘分配案，分派之普通股股利、員工紅利及董事酬勞如下：

	<u>103年度</u>	<u>102年度</u>
普通股股利		
現金	\$ 2,961,921	4,280,688
股票	<u>740,480</u>	<u>475,632</u>
	<u>\$ 3,702,401</u>	<u>4,756,320</u>
	<u>103年度</u>	<u>102年度</u>
員工紅利－股票	\$ 691,782	617,696
董事酬勞－現金	<u>46,150</u>	<u>62,304</u>
	<u>\$ 737,932</u>	<u>680,000</u>

上述民國一〇三年度及一〇二年度普通股股利之盈餘分配情形與本公司董事會決議並無差異。另，本公司於民國一〇三年度財務報表分別認列員工紅利354,275千元及董事酬勞32,207千元，與上述分配之差異列為民國一〇四年度損益金額為351,450千元。本公司於民國一〇二年度財務報表分別認列員工紅利623,333千元及董事酬勞56,667千元，與上述盈餘分配無差異。另，民國一〇三年度及一〇二年度配發之員工紅利係以民國一〇四年度及一〇三年度股東會決議前一日之收盤價，並考量除權除息之影響後之每股股價計算之。

合併公司員工紅利及董事酬勞估列金額明細如下：

	<u>103年度</u>
員工紅利	\$ 354,275
董事酬勞	<u>32,207</u>
	<u>\$ 386,482</u>

係以本公司民國一〇三年度之稅後淨利乘上本公司章程所訂員工紅利及董事酬勞分配成數為估計基礎，並列報為該年度之營業成本及營業費用。若於年度終了後之董事會決議之發放金額有重大變動時，該變動應調整當年度(原估列之年度)之費用。惟若嗣後股東常會決議實際配發金額與估列數有差異時，則視為會計估計變動，列為股東常會決議年度之損益。配發股票紅利之股數計算基礎係依據股東常會決議前一日之收盤價並考量除權息之影響；另相關資訊可至公開資訊觀測站等管道查詢之。

## 緯創資通股份有限公司及其子公司合併財務報告附註(續)

## 5.其他權益(稅後淨額)

	國外營運機構財務 報表換算之兌換差額		備供出售金融 商品未實現損益		其他權益－ 員工未賺得酬勞
	合併公司	關聯企業	合併公司	關聯企業	本公司
民國104年1月1日	\$ 1,081,633	99,934	(910,461)	63,487	(310,913)
外幣換算差異(稅後淨額)	2,335,553	(74,375)	-	-	-
備供出售金融資產未實現損益(稅後淨額)	-	-	441,504	(2,726)	-
員工未賺得酬勞(稅後淨額)	-	-	-	-	288,524
民國104年12月31日餘額	<u>\$ 3,417,186</u>	<u>25,559</u>	<u>(468,957)</u>	<u>60,761</u>	<u>(22,389)</u>
民國103年1月1日	\$ (1,986,584)	35,170	(873,411)	36,271	(530,121)
外幣換算差異(稅後淨額)	3,068,217	64,764	-	-	-
備供出售金融資產未實現損益(稅後淨額)	-	-	(37,050)	27,216	-
員工未賺得酬勞(稅後淨額)	-	-	-	-	219,208
民國103年12月31日餘額	<u>\$ 1,081,633</u>	<u>99,934</u>	<u>(910,461)</u>	<u>63,487</u>	<u>(310,913)</u>

## (十八)股份基礎給付

合併公司截至民國一〇四年十二月三十一日止，計有下列股份基礎給付交易：

	九十六年 員工認股權計畫	一〇二年 限制員工權利股票
給與日	96.10	102.8.30
給與數量	105,000,000單位	62,795,000股
每股認購價格(元)	61	0
合約期間	7年	2年、3年及4年
授與對象	本公司員工	本公司員工
既得條件	(註1)	(註2)

(註1)：認股權人自被授與員工認股權憑證期間可依下列認股權憑證行使期間及比例行使認股權：

認股權憑證授與期間	可行使認股權 比例(累計)
屆滿二年	1/3
屆滿三年	2/3
屆滿四年	3/3

## 緯創資通股份有限公司及其子公司合併財務報告附註(續)

(註2)：合併公司股東常會於民國一〇一年六月二十一日決議發行限制員工權利股票62,795千股，授與對象以本公司符合特定條件之全職員工為限，並業已向金融監督管理委員會證券期貨局申報生效，於民國一〇一年十月三十日經董事會決議全數發行，並授權董事長決定實際發行增資基準日。獲配上述限制員工權利股票之全職正式員工得以每股0元認購所獲配之股份，並於自獲配之日起持續於本公司任職滿二年、三年及四年時仍在本公司任職，每年視該年度之公司整體績效指標及個人績效指標達成狀況分別既得所獲配之股份0%至33.33%。員工認購之限制員工權利股票在未達既得條件前須全數交付本公司指定之機構信託保管，不得出售、質押、轉讓、贈與他人、設定負擔或作其他方式之處分，交付信託保管期間，該股份之表決權由信託保管機構依相關法令規定執行之。獲配員工於認購新股後若有未符合既得條件者，其股份由本公司全數向員工無償收回並予以註銷。

### 1. 員工認股權計畫：

(1) 員工認股權計畫相關之數量及加權平均行使價格之資訊如下表：

	103年度	
	加權平均履約 價格(元)	認股權數量 (千單位)
103年1月1日期初流通在外	26.6	53,540
本期執行	26.6	(20,674)
本期失效	-	(32,866)
期末流通在外		-
年12月31日期末可執行		-

上述認股權計畫之認股期間已於民國一〇三年十一月十六日屆滿，故本公司於民國一〇四年及一〇三年十二月三十一日已無流通在外及可執行之認股權。

### 2. 限制員工權利股票：

(1) 合併公司限制員工權利股票之數量(單位：千股)資訊如下：

	104年度	103年度
期初流通在外	59,657	62,795
本期註銷	(19,901)	(3,138)
期末流通在外	<b>39,756</b>	<b>59,657</b>

## 緯創資通股份有限公司及其子公司合併財務報告附註(續)

(2)合併公司採用Black-Scholes選擇權評價模式估計給與日之公允價值時，所參考之因素彙總如下：

給與日標的股票之現時價格	26.85
執行價格	0
預期存續期間	4年
預期波動率	24.94%~28.92%
無風險利率	0.4620%

合併公司於民國一〇四年度及一〇三年度因限制員工權利股票所提列(迴轉)之費用分別為(80,881)千元及219,208千元。

## (十九)每股盈餘

合併公司基本每股盈餘及稀釋每股盈餘之計算如下：

	<u>104年度</u>	<u>103年度</u>
基本每股盈餘：		
歸屬於本公司普通股股東之本期淨利(註)	\$ <u>1,334,094</u>	<u>3,580,393</u>
普通股加權平均流通在外股數(千股)	<u>2,438,906</u>	<u>2,454,680</u>
	<u>\$ 0.55</u>	<u>1.46</u>
稀釋每股盈餘：		
歸屬於本公司普通股股東之本期淨利	\$ <u>1,334,094</u>	<u>3,580,393</u>
具稀釋作用之潛在普通股之影響：		
普通股加權平均流通在外股數(千股)	2,438,906	2,454,680
具稀釋作用之潛在普通股之影響(千股)：		
可轉換公司債	785	-
員工紅利	46,871	23,375
限制員工權利股票	<u>35,677</u>	<u>35,991</u>
普通股加權平均流通在外股數(調整稀釋性潛在普通股影響數後)(千股)	<u>2,522,239</u>	<u>2,514,046</u>
	<u>\$ 0.53</u>	<u>1.42</u>

(註)：民國一〇三年度歸屬於本公司之本期淨利業已重編。

下列工具因具反稀釋作用，未包含於稀釋普通股加權平均流通在外股數(單位：千股)計算：

	<u>104年度</u>	<u>103年度</u>
可轉換公司債	\$ <u>-</u>	<u>220,464</u>



## 緯創資通股份有限公司及其子公司合併財務報告附註(續)

## (二十)收入

合併公司民國一〇四年度及一〇三年度收入明細如下：

	<u>104年度</u>	<u>103年度</u>
3C電子產品	\$ 504,428,441	534,966,069
其他產品	<u>118,845,547</u>	<u>57,380,665</u>
	<u><u>\$ 623,273,988</u></u>	<u><u>592,346,734</u></u>

## (廿一)營業外收入及支出

## 1.其他收入

合併公司之其他收入明細如下：

	<u>104年度</u>	<u>103年度</u>
利息收入	\$ 1,609,279	2,951,969
股利收入	132,890	84,445
租金收入	<u>74,298</u>	<u>73,144</u>
合計	<u><u>\$ 1,816,467</u></u>	<u><u>3,109,558</u></u>

## 2.其他利益及損失

合併公司之其他利益及損失明細如下：

	<u>104年度</u>	<u>103年度</u>
外幣兌換利益淨額	\$ 672,057	313,167
處分投資之淨利益	8,149	10,406
處分及報廢不動產、廠房及設備之淨損失	(846,672)	(94,333)
透過損益按公允價值衡量之金融負債淨		
利益—可轉換公司債	-	22,147
透過損益按公允價值衡量之金融資產(負債)		
淨利益(損失)	947,135	(74,319)
其他投資損失淨額	(426,594)	-
資產減損損失	(174,272)	(44,131)
其他	<u>(354,001)</u>	<u>251,272</u>
合計	<u><u>\$ (174,198)</u></u>	<u><u>384,209</u></u>

## 緯創資通股份有限公司及其子公司合併財務報告附註(續)

## 3.財務成本

	<u>104年度</u>	<u>103年度</u>
利息費用		
銀行借款	\$ (1,862,406)	(1,782,973)
應付公司債折價及發行成本攤銷數	<u>-</u>	<u>(615,601)</u>
合    計	<u>\$ (1,862,406)</u>	<u>(2,398,574)</u>

## (廿二)員工及董事酬勞

依本公司董事會通過尚未經股東會決議之公司章程規定，年度如有獲利(所謂獲利係指稅前利益扣除分派員工酬勞及董事酬勞前之利益)，並按下列規定提撥之，但公司尚有累積虧損時，應預先保留彌補數額：

- (1)員工酬勞不低於百分之五，員工酬勞以股票或現金發放時，其對象得包括符合一定條件之從屬公司員工，該一定條件由董事會訂定。
- (2)董事酬勞為不高於百分之一，以現金發放之。

本公司民國一〇四年度員工酬勞及董事酬勞估列金額分別為496,015千元及24,565千元，係以本公司民國一〇四年度之稅前淨利扣除員工及董事酬勞前之金額乘上本公司章程所訂之員工酬勞及董事酬勞分派成數為估計基礎，並列報為民國一〇四年度之營業成本或營業費用。若實際分派金額與估列數有差異時，則依會計估計變動處理，並將該差異認列為民國一〇五年度之損益。

## (廿三)金融工具

## 1.信用風險

## (1)信用風險之暴險

金融資產之帳面金額代表最大信用暴險金額。

## (2)信用風險集中情況

合併公司之客戶集中在廣大之高科技電腦產業客戶群，為減低應收帳款信用風險，合併公司持續地評估客戶之財務狀況，必要時會要求對方提供擔保或保證或購買應收帳款保險合約。合併公司仍定期評估應收帳款回收之可能性並提列備抵呆帳，而呆帳損失總在管理階層預期之內。合併公司於民國一〇四年及一〇三年十二月三十一日，應收帳款餘額中分別有76%及72%，由6家及5家客戶組成，使本公司有信用風險顯著集中之情形。

## 緯創資通股份有限公司及其子公司合併財務報告附註(續)

## 2.流動性風險

下表為金融負債之合約到期日，包含估計利息但不包含淨額協議之影響。

	帳面金額	合 約 現金流量	1年以內	1-2年	2-5年	超過5年
<b>104年12月31日</b>						
非衍生金融負債						
短期借款	\$ 77,001,897	77,102,022	77,102,022	-	-	-
長期借款(含一年到期部份)	14,234,124	14,705,033	1,672,833	4,283,169	8,749,031	-
應付票據及帳款(含關係人款)	101,303,277	101,303,277	101,303,277	-	-	-
其他應付款(含關係人款)	13,765,545	13,765,545	13,765,545	-	-	-
小 計	<u>206,304,843</u>	<u>206,875,877</u>	<u>193,843,677</u>	<u>4,283,169</u>	<u>8,749,031</u>	<u>-</u>
衍生金融負債						
遠期換匯合約：						
流 出	1,639,628	88,599,148	88,599,148	-	-	-
流 入	-	(86,959,520)	(86,959,520)	-	-	-
帳面價值	<u>1,639,628</u>	<u>1,639,628</u>	<u>1,639,628</u>	<u>-</u>	<u>-</u>	<u>-</u>
遠期外匯合約：						
流 出	58,209	2,731,369	2,731,369	-	-	-
流 入	-	(2,673,160)	(2,673,160)	-	-	-
帳面價值	<u>58,209</u>	<u>58,209</u>	<u>58,209</u>	<u>-</u>	<u>-</u>	<u>-</u>
小 計	<u>1,697,837</u>	<u>1,697,837</u>	<u>1,697,837</u>	<u>-</u>	<u>-</u>	<u>-</u>
合 計	<u>\$ 208,002,680</u>	<u>208,573,714</u>	<u>195,541,514</u>	<u>4,283,169</u>	<u>8,749,031</u>	<u>-</u>
<b>103年12月31日</b>						
非衍生金融負債						
短期借款	\$ 70,423,254	70,540,577	70,540,577	7,807	-	-
長期借款(含一年到期部份)	21,034,700	22,010,298	1,676,702	2,603,414	17,730,182	-
應付票據及帳款(含關係人款)	111,750,729	111,750,729	111,750,729	-	-	-
其他應付款(含關係人款)	12,045,279	12,045,279	12,045,279	-	-	-
應付公司債	607,964	607,964	607,964	-	-	-
小 計	<u>\$ 215,861,926</u>	<u>216,954,847</u>	<u>196,621,251</u>	<u>2,611,221</u>	<u>17,730,182</u>	<u>-</u>
衍生金融負債						
嵌入式衍生工具—公司債轉換權	58	58	58	-	-	-
遠期換匯合約：						
流 出	204,118	38,438,007	38,438,007	-	-	-
流 入	-	(38,233,889)	(38,233,889)	-	-	-
帳面價值	<u>204,118</u>	<u>204,118</u>	<u>204,118</u>	<u>-</u>	<u>-</u>	<u>-</u>
遠期外匯合約：						
流 出	15,679	420,468	420,468	-	-	-
流 入	-	(404,789)	(404,789)	-	-	-
帳面價值	<u>15,679</u>	<u>15,679</u>	<u>15,679</u>	<u>-</u>	<u>-</u>	<u>-</u>
遠期換利合約：						
流 出	\$ 1,711	253,744	253,744	-	-	-
流 入	-	(252,033)	(252,033)	-	-	-
帳面價值	<u>1,711</u>	<u>1,711</u>	<u>1,711</u>	<u>-</u>	<u>-</u>	<u>-</u>
小 計	<u>221,566</u>	<u>221,566</u>	<u>221,566</u>	<u>-</u>	<u>-</u>	<u>-</u>
合 計	<u>\$ 216,083,492</u>	<u>217,176,413</u>	<u>196,842,817</u>	<u>2,611,221</u>	<u>17,730,182</u>	<u>-</u>

合併公司並不預期到期日分析之現金流量發生時點會顯著提早，或實際金額會有顯著不同。

## 緯創資通股份有限公司及其子公司合併財務報告附註(續)

## 3. 匯率風險

## (1) 匯率風險之暴險

合併公司暴露於重大外幣匯率風險之金融資產及負債如下：

金融資產	104.12.31			103.12.31			
	外幣	匯率	台幣	外幣	匯率	台幣4	
<b>貨幣性項目</b>							
美金	\$	5,058.80 美金/巴西幣=	3,963	167,274	4,237.87 美金/巴西幣=	2,661	134,417
		133.20 美金/哥倫比亞比索=	3,208,900	4,404	118.00 美金/哥倫比亞比索=	2,424,700	3,743
		52,673.48 美金/捷克克朗=	24,754	1,741,701	44,580.04 美金/捷克克朗=	22,820	1,413,990
		47.98 美金/港幣=	7,750	1,586	32.22 美金/港幣=	7,756	1,022
		1,057.00 美金/印度盧比=	66,220	34,951	254.00 美金/印度盧比=	62,880	8,056
		5,597.32 美金/日幣=	120,410	185,081	6,794.38 美金/日幣=	119,550	215,504
		1,566.91 美金/墨西哥幣=	17,380	51,812	1,742.36 美金/墨西哥幣=	14,738	55,264
		8.00 美金/馬來幣=	4,297	265	14.47 美金/馬來幣=	3,502	459
		2,338,834.03 美金/新台幣=	33,066	77,335,886	1,635,100.18 美金/新台幣=	31,718	51,862,107
		69,106.55 美金/人民幣=	6,488	2,285,077	33,671.04 美金/人民幣=	6,194	1,067,978
		28,547.97 美金/新加坡幣=	1,407	943,967	25,530.67 美金/新加坡幣=	1,320	809,782
		236.02 美金/土耳其里拉=	2,915	7,804	673.18 美金/土耳其里拉=	2,329	21,352
人民幣		24,690.08 人民幣/新台幣=	5,097	125,843	59,944.00 人民幣/新台幣=	5,121	306,985
		1,924,220.93 人民幣/美金=	0.154	9,807,562	5,113,895.04 人民幣/美金=	0.161	26,189,279
<b>金融負債</b>							
<b>貨幣性項目</b>							
美金		5,363.92 美金/巴西幣=	3,963	177,363	9,312.39 美金/巴西幣=	2,661	295,370
		2,000.00 美金/哥倫比亞比索=	3,208,900	66,132	2,000.00 美金/哥倫比亞比索=	2,424,700	63,436
		7,182.73 美金/捷克克朗=	24,754	237,504	6,893.97 美金/捷克克朗=	22,820	218,663
		7.40 美金/港幣=	7,750	245	0.62 美金/港幣=	7,756	20
		9,436.00 美金/印度盧比=	66,220	312,011	3,202.00 美金/印度盧比=	62,880	101,561
		563.98 美金/日幣=	120,410	18,648	35.70 美金/日幣=	119,550	1,132
		7,093.94 美金/墨西哥幣=	17,380	234,568	6,041.86 美金/墨西哥幣=	14,738	191,636
		2,500.00 美金/馬來幣=	4,297	82,665	1,000.00 美金/馬來幣=	3,502	31,718
		2,865,451.79 美金/新台幣=	33,066	94,749,029	3,492,619.20 美金/新台幣=	31,718	110,778,896
		87,205.15 美金/人民幣=	6,488	2,883,525	29,695.44 美金/人民幣=	6,194	941,880
		57,912.07 美金/新加坡幣=	1,407	1,914,921	70,420.69 美金/新加坡幣=	1,320	2,233,603
人民幣		1,191,100.00 人民幣/新台幣=	5,097	6,070,918	861,493.48 人民幣/新台幣=	5,121	4,411,880
		2,008,674.27 人民幣/美金=	0.154	10,238,012	1,944,679.82 人民幣/美金=	0.161	9,959,094

## (2) 敏感度分析

合併公司之匯率風險主要來自於以外幣計價之現金及約當現金、應收帳款及其他應收款、備供出售之金融資產、借款、應付帳款及其他應付款等，於換算時產生外幣兌換損益。於民國一〇四年及一〇三年十二月三十一日當新台幣相對於美金及人民幣貶值或升值5%，而其他所有因素維持不變之情況下，民國一〇四年度及一〇三年度之稅後淨利將分別增加或減少1,008,132千元及1,956,266千元。兩期分析係採用相同基礎。

## 緯創資通股份有限公司及其子公司合併財務報告附註(續)

## 4.利率分析

合併公司之金融負債利率暴險於本附註之流動性風險管理中說明。

下列敏感度分析係依非衍生性工具於報導日之利率暴險而決定。對於浮動利率負債，其分析方式按報導日流通在外負債之存續期間評估影響金額。

若利率增加或減少25個基本點，在所有其他變數維持不變之情況下，合併公司民國一〇四年度及一〇三年度之稅後淨利將減少或增加99,023千元及162,829千元，主因係合併公司之變動利率借款。

## 5.公允價值資訊

## (1)金融工具之種類及公允價值

合併公司金融資產及金融負債之帳面金額及公允價值包括公允價值等級資訊，除非按公允價值衡量金融工具之帳面金額為公允價值之合理近似值者，及於活絡市場無報價且公允價值無法可靠衡量之權益工具投資外，餘列示如下：

	104.12.31				
	帳面金額	公允價值			合計
		第一級	第二級	第三級	
<b>透過損益按公允價值衡量之金融資產</b>					
衍生金融資產	\$ 2,981,560	-	2,981,560	-	2,981,560
備供出售金融資產	\$ 2,967,076	2,569,910	397,166	-	2,967,076
以成本衡量金融資產	\$ 1,325,107	-	-	-	-
<b>放款及應收款</b>					
現金及約當現金	58,559,754	-	-	-	-
應收票據及帳款(含關係人)	91,460,726	-	-	-	-
其他應收款(含關係人)	4,939,307	-	-	-	-
小計	\$ 154,959,787	-	-	-	-
存出保證金	\$ 371,662	-	347,871	-	347,871
<b>透過損益按公允價值衡量之金融負債</b>					
<b>按攤銷後成本衡量之金融負債</b>					
短期借款	77,001,897	-	-	-	-
應付票據及帳款(含關係人)	101,303,277	-	-	-	-
其他應付款(含關係人)	13,765,545	-	-	-	-
長期借款(含一年到期部份)	14,234,124	-	13,870,327	-	13,870,327
小計	\$ 206,304,843	-	13,870,327	-	13,870,327

## 緯創資通股份有限公司及其子公司合併財務報告附註(續)

	103.12.31				
	帳面金額	公允價值			合計
		第一級	第二級	第三級	
<b>透過損益按公允價值衡量之金融資產</b>					
衍生金融資產	\$ 557,344	-	557,344	-	557,344
備供出售金融資產	\$ 2,414,000	1,816,049	597,951	-	2,414,000
以成本衡量金融資產	\$ 969,143	-	-	-	-
<b>放款及應收款</b>					
現金及約當現金	55,692,329	-	-	-	-
應收票據及帳款(含關係人)	100,435,644	-	-	-	-
其他應收款(含關係人)	3,471,556	-	-	-	-
小計	\$ 159,599,529	-	-	-	-
<b>存出保證金</b>	\$ 282,707	-	254,026	-	254,026
<b>透過損益按公允價值衡量之金融負債</b>	\$ 221,566	-	221,566	-	221,566
<b>按攤銷後成本衡量之金融負債</b>					
短期借款	70,423,254	-	-	-	-
應付票據及帳款(含關係人)	111,750,729	-	-	-	-
其他應付款(含關係人)	12,045,279	-	-	-	-
應付公司債	607,964	-	609,689	-	609,689
長期借款(含一年內到期部份)	21,034,700	-	20,272,651	-	20,272,651
小計	\$ 215,861,926	-	20,882,340	-	20,882,340

## (2)決定公允價值所採用之評價技術及假設

本公司對金融資產及金融負債之公允價值係依下列方式決定：

- ①上市(櫃)公司股票係具標準條款與條件並於活絡市場交易之金融資產，其公允價值係分別參照市場報價決定。
- ②衍生工具係根據廣為市場使用者所接受之評價模型評價，例如折現法及選擇權定價模型。遠期外匯合約通常係根據目前之遠期匯率評價。
- ③除上述外之其他金融資產及金融負債之公允價值，係依照以現金流量折現分析為基礎之一般公認定價模式決定。

## 緯創資通股份有限公司及其子公司合併財務報告附註(續)

## (3)決定公允價值所採用之利率

用以將估計現金流量折現之利率如下：

	<u>104.12.31</u>	<u>103.12.31</u>
存出保證金	1.200%~1.225%	1.370%~1.415%
長期借款	0.508%~2.950%	0.009%~4.120%
可轉換公司債－負債組成部份	-	1.346%~1.448%

## (4)第一等級與第二等級間之移轉

於民國一〇三年十二月三十一日，帳面金額 0千元之備供出售金融資產因該等權益證券無法自活絡市場取得報價，故將其自第一級移轉為第二級。除上述移轉者外，於民國一〇四年及一〇三年十二月三十一日間並無任何移轉。

## (5)第三等級間之變動明細：無。

本公司有利及不利變動係指公允價值之波動，而公允價值係根據不同程度之不可觀察之投入參數，以評價技術計算而得。若金融工具之公允價值受一個以上輸入值之所影響，上表僅反應單一輸入值變動所產生之影響，並不將輸入值間之相關性及變異性納入考慮。

## (廿四)財務風險管理

## 1.概要

合併公司因金融工具之使用而暴露於下列風險：

- (1)信用風險
- (2)流動性風險
- (3)市場風險

本附註表達合併公司上述各項風險之暴險資訊、合併公司衡量及管理風險之目標、政策及程序。進一步量化揭露請詳合併財務報告各該附註。

## 2.風險管理架構

合併公司之財務管理部門為各業務提供服務，統籌協調進入國內與國際金融市場操作，藉由依照風險程度與廣度分析暴險之內部風險報告監督及管理合併公司營運有關之財務風險。合併公司透過衍生性商品規避暴險，以減輕該等風險之影響。衍生性商品之運用受合併公司股東會通過之辦法所規範。內部稽核人員持續地針對辦法之遵循與暴險額度進行覆核。合併公司以規避風險之原則選定衍生性商品並透過金融機構操作為主。財務管理主管定期召集相關人員會議，檢討操作策略與績效並定期呈報財務最高主管及董事長。

## 緯創資通股份有限公司及其子公司合併財務報告附註(續)

### 3.信用風險

信用風險係指交易對方拖欠合約義務而造成合併公司財務損失之風險，主要來自於合併公司應收票據及帳款與投資。

#### (1)應收票據及帳款

合併公司採行之政策係僅與信用卓著之對象進行交易，並於必要情形下取得擔保品以減輕因拖欠所產生財務損失之風險。合併公司僅與評等相當於投資等級之企業進行交易。該等資訊係由獨立評等機構提供；倘無法取得該等資訊，合併公司將使用其他公開可取得之財務資訊及彼此交易紀錄對主要客戶進行評等。合併公司持續監督信用暴險以及交易對方之信用評等，並每年透過財務系統進行評估交易對方信用評等、額度限額，控制信用暴險。

#### (2)投 資

銀行存款、其他金融工具及權益工具之信用風險，係由合併公司財務管理部門衡量並監控。由於合併公司之交易對象及履約他方均係經各項風險評估後選擇之往來金融機構、信用良好之上市櫃公司及信譽良好之非上市櫃公司，無重大之履約疑慮，故無重大之信用風險。

#### (3)保 證

合併公司政策規定僅能提供財務保證予背書保證辦法中所列之對象。民國一〇四年及一〇三年十二月三十一日，合併公司均無提供背書保證予非合併子公司。

### 4.流動性風險

合併公司係透過管理及維持足夠部位之現金及約當現金以支應合併公司營運並減輕現金流量波動之影響。合併公司管理階層監督銀行融資額度使用狀況並確保借款合同條款之遵循。

銀行借款對合併公司而言係一項重要流動性來源。於民國一〇四年及一〇三年十二月三十一日，合併公司未動用之長短期借款額度分別為152,937,144千元及122,342,101千元。

### 5.市場風險

市場風險係指因市價格變動，如匯率、利率、權益工具價格變動，而影響合併公司之收益或所持有金融工具價值之風險。市場風險管理之目標係管控市場風險之暴險程度在可承受範圍內，並將投資報酬最佳化。



## 緯創資通股份有限公司及其子公司合併財務報告附註(續)

### (1) 匯率風險

合併公司暴露於非以各該集團之功能性貨幣計價之銷售、採購及借款交易所產生之匯率風險。集團企業之功能性貨幣以新台幣為主、亦有美金及人民幣等。該等交易主要之計價貨幣有新台幣、歐元、美金、日圓及人民幣。

合併公司持有之外幣資產及所承擔之外幣債務，可能因市場匯率變動而使該資產負債未來現金流量產生波動，恐致匯率風險，故從事衍生性商品交易如遠期合約及換匯合約等，以進行避險。

合併公司持有之衍生性商品係為規避既有及未來現金流量之外幣資產及負債之匯率變動風險，合約期間長短係配合合併公司既有之外幣債權債務之到期日及未來現金流量而決定，因此於合約到期時，合併公司將以到期之外幣債權債務來交割結清。

### (2) 利率風險

合併公司之短期借款、長期借款及出售應收帳款之預支價款主要係屬浮動利率之債務，故市場利率變動將使其有效利率隨之變動，而使其未來現金流量產生波動。合併公司透過不定期與往來銀行協商利率以降低利率風險。

### (3) 其他市價風險

合併公司為監控現金流量需求及規劃閒置資金而持有備供出售權益工具所產生之風險。合併公司之管理階層依據現金流量需求之時程規劃投資組合中股票及基金之比例。重大投資均採個別管理且所有買賣決策均經董事會之核准。

### (廿五) 資本管理

合併公司之資本管理目標係保障繼續經營之能力，以持續提供股東報酬及其他利害關係人利益，並維持最佳資本結構以降低資金成本。為維持或調整資本結構，合併公司可能調整支付予股東之股利、減資退還股東股款、發行新股或出售資產以清償負債。合併公司係以負債資本比率為基礎控管資本，該比率係以淨負債除以資本總額計算。淨負債係資產負債表所列示之負債總額減去現金及約當現金。資本總額係權益之全部組成部分（亦即股本、資本公積、保留盈餘及其他權益）加上淨負債。

報導日之負債資本比率如下：

	<b>104.12.31</b>	<b>103.12.31</b>
負債總額	\$ 221,167,831	229,562,827
減：現金及約當現金	<u>(58,559,754)</u>	<u>(55,692,329)</u>
淨負債	<b>\$ 162,608,077</b>	<b>173,870,498</b>
權益總額	<b>\$ 69,217,213</b>	<b>70,007,096</b>
資本總額	<b>\$ 231,825,290</b>	<b>243,877,594</b>
負債資本比率	<b>70%</b>	<b>71%</b>

## 緯創資通股份有限公司及其子公司合併財務報告附註(續)

## 七、關係人交易

## (一) 母公司與最終控制者

本公司為合併公司之最終控制者。

## (二) 主要管理階層人員交易

## 1. 主要管理階層人員報酬

主要管理階層人員報酬包括：

	104年度	103年度
短期員工福利	\$ 54,752	48,468
退職後福利	1,145	19,039
董事酬勞	24,565	32,207
員工分紅	61,456	45,605
	<u>\$ 141,918</u>	<u>145,319</u>

## (三) 其他關係人交易

## 1. 銷售商品予關係人

合併公司對關係人之重大銷售金額及其未結清餘額如下：

	銷 貨		應收關係人款項	
	104年度	103年度	104.12.31	103.12.31
關聯企業	<u>\$ 5,193,120</u>	<u>5,141,755</u>	<u>520,060</u>	<u>367,420</u>

合併公司對上述關係人之銷貨價格與交易條件係依各銷貨地區之經濟環境及市場競爭情況分別決定，與一般銷售之價格及交易條件決定方式尚無顯著不同。銷貨予關係人之收款條件與一般銷售尚無顯著不同。

## 2. 向關係人購買商品

合併公司向關係人進貨金額及其未結清餘額如下：

	進 貨		應付關係人款項	
	104年度	103年度	104.12.31	103.12.31
關聯企業	<u>\$ 8,806,561</u>	<u>10,676,592</u>	<u>2,093,958</u>	<u>2,661,458</u>

合併公司對上述公司之進貨條件與其他供應商並無顯著不同。

## 3. 其他收入及其他

	交易金額		其他應收關係人款	
	104年度	103年度	104.12.31	103.12.31
關聯企業				
租金收入	\$ 7,109	6,741	9	9
財產交易	8,041	6,535	144	4,822
	<u>\$ 15,150</u>	<u>13,276</u>	<u>153</u>	<u>4,831</u>

## 緯創資通股份有限公司及其子公司合併財務報告附註(續)

## 4.營業費用及其他

	交易金額		其他應付關係人款	
	104年度	103年度	104.12.31	103.12.31
關聯企業				
財產交易	\$ 115,739	173,706	58,631	70,844
其他關係人				
捐    贈	5,400	7,650	-	-
	<u>\$ 121,139</u>	<u>181,356</u>	<u>58,631</u>	<u>70,844</u>

## 5.應收代墊款項

合併公司為關聯企業代購、墊付售後服務保證費、退修退換等及因替關聯企業代墊費用而產生之其他應收款，期末未結清餘額如下：

	其他應收關係人款	
	104.12.31	103.12.31
關聯企業	\$ <u>15,562</u>	<u>4,839</u>

## 6.應付代墊款項

關聯企業代合併公司墊付售後服務維修費、派駐海外員工薪資及差旅等產生之其他應付款，期末結清餘額如下：

	其他應付關係人款	
	104.12.31	103.12.31
關聯企業	\$ <u>7,470</u>	<u>16,226</u>

## 7.綜上應收關係人款項之明細彙總如下：

	104.12.31	103.12.31
應收票據及帳款－關係人淨額：		
應收票據及帳款	\$ <u>520,060</u>	<u>367,420</u>
其他應收款－關係人：		
應收租賃款	\$ 9	9
應收出售資產款項	144	4,822
其他應收款	15,562	4,839
	<u>\$ 15,715</u>	<u>9,670</u>

## 8.綜上應付關係人款項之明細彙總如下：

	104.12.31	103.12.31
應付票據及帳款－關係人淨額：		
應付票據及帳款	\$ <u>2,093,958</u>	<u>2,661,458</u>
其他應付款－關係人：		
應付購買設備款	\$ 58,631	70,844
其他應付款	7,470	16,226
	<u>\$ 66,101</u>	<u>87,070</u>

## 緯創資通股份有限公司及其子公司合併財務報告附註(續)

## 9. 背書保證

本公司於民國一〇四年及一〇三年十二月三十一日為子公司向銀行融資額度辦理票據背書及向供應商購料提供保證之金額分別為32,864,930千元及24,711,167千元。

## 八、質押之資產

合併公司提供質押擔保之資產帳面價值明細如下：

資產名稱	質押擔保標的	104.12.31	103.12.31
不動產、廠房及設備—土地及建築物	銀行借款額度擔保	\$ 332,461	320,526
其他非流動資產—受限制銀行存款	信用狀擔保	9,524	10,013
其他非流動資產—受限制銀行存款	訴訟、履約保證金	499	369
其他非流動資產—受限制銀行存款	海關保證金	6,613	6,344
其他非流動資產—受限制銀行存款	存入工程工資保證金	10,502	27,551
其他流動資產—受限制銀行存款	銀行借款額度擔保	24,697	-
		<u>\$ 384,296</u>	<u>364,803</u>

## 九、重大或有負債及未認列之合約承諾

合併公司已開立而未使用之信用狀：

	104.12.31	103.12.31
已開立未使用之信用狀	\$ <u>43,648</u>	<u>702</u>

## 十、重大之災害損失：無。

## 十一、重大之期後事項：無。

## 十二、其他

員工福利、折舊、折耗及攤銷費用功能別彙總如下：

功 能 別	104年度			103年度		
	屬於營業 成本者	屬於營業 費用者	合 計	屬於營業 成本者	屬於營業 費用者	合 計
性質別						
員工福利費用						
薪資費用	14,701,406	9,818,310	24,519,716	13,561,252	8,729,228	22,290,480
勞健保費用	1,797,725	960,877	2,758,602	1,351,468	895,978	2,247,446
退休金費用	67,805	386,528	454,333	92,902	357,171	450,073
其他員工福利費用	1,250,985	592,278	1,843,263	2,744,656	828,732	3,573,388
折舊費用	5,600,837	2,241,379	7,842,216	4,907,246	2,858,543	7,765,789
攤銷費用	9,304	423,702	433,006	7,641	365,545	373,186

於民國一〇四年及一〇三年十二月三十一日，合併公司員工人數分別為60,681人及79,300人。

## 緯創資通股份有限公司及其子公司合併財務報告附註(續)

陸、財務概況

## 十三、附註揭露事項

## (一)重大交易事項相關資訊

民國一〇四年度合併公司依證券發行人財務報告編製準則之規定，應再揭露之重大交易事項相關資訊如下：

## 1. 資金貸與他人：

編號	貸出資金之公司	貸與對象	往來科目	是否為關係人	本期最高金額	期末餘額	實際動支金額	利率區間	資金貸與性質(註二)	業務往來金額	有短期融通資金必要之原因	提列備抵呆帳金額	擔保品		對個別對象資金貸與限額(註三)及(註四)	資金貸與總限額(註一)	備註
													名稱	價值			
0	本公司	WTZ	其他應收款	是	6,150,400	3,306,600	3,306,600	1.50%	2	-	營業週轉	-	-	-	6,871,550	34,357,753	(註七)
0	本公司	WPH	其他應收款	是	2,296,700	1,653,300	991,980	1.50%	2	-	營業週轉	-	-	-	6,871,550	34,357,753	(註七)
0	本公司	WSG	其他應收款	是	946,650	-	-	1.50%	2	-	營業週轉	-	-	-	6,871,550	34,357,753	(註七)
1	WAKS	WYBJ	其他應收款	是	120,494	99,198	20,388	3.50%	2	-	營業週轉	-	-	-	68,715,506	68,715,506	(註五)、(註七)
1	WAKS	WQD	其他應收款	是	628,020	406,476	-	1.50%~3.50%	2	-	營業週轉	-	-	-	68,715,506	68,715,506	(註五)、(註七)
1	WAKS	WRKS	其他應收款	是	157,775	-	-	1.50%~3.50%	2	-	營業週轉	-	-	-	68,715,506	68,715,506	(註五)、(註七)
1	WAKS	WTZ	其他應收款	是	3,107,000	1,653,300	1,653,300	1.50%	2	-	營業週轉	-	-	-	68,715,506	68,715,506	(註五)、(註七)
1	WAKS	WGKS	其他應收款	是	1,311,868	654,707	654,707	1.50%	2	-	營業週轉	-	-	-	68,715,506	68,715,506	(註五)、(註七)
1	WAKS	WSKS	其他應收款	是	787,440	-	-	1.50%	2	-	營業週轉	-	-	-	68,715,506	68,715,506	(註五)、(註七)
1	WAKS	WZS	其他應收款	是	1,325,120	-	-	1.50%	2	-	營業週轉	-	-	-	68,715,506	68,715,506	(註五)、(註七)
1	WAKS	WTZS	其他應收款	是	132,512	-	-	1.50%	2	-	營業週轉	-	-	-	68,715,506	68,715,506	(註五)、(註七)
1	WAKS	WCKS	其他應收款	是	99,384	-	-	1.50%	2	-	營業週轉	-	-	-	68,715,506	68,715,506	(註五)、(註七)
1	WAKS	WSH	其他應收款	是	66,256	66,132	16,820	1.50%~3.50%	2	-	營業週轉	-	-	-	68,715,506	68,715,506	(註五)、(註七)
2	WEHK	WETW	其他應收款	是	16,564	16,533	16,533	1.50%	2	-	營業週轉	-	-	-	13,505	67,526	(註六)、(註七)

(註一)：本公司資金貸與他人之總額以本公司最近期經會計師簽證或核閱之財務報表淨值之50%為限，其中因短期融通資金必要之貸與總額以本公司最近期經會計師簽證或核閱之報表淨值之40%為限。

(註二)：資金貸與性質如下：

- 1：有業務往來者。
- 2：有短期融通資金之必要者。

(註三)：因業務往來之個別對象限額

對每一借款人之限額，依下列情況分別訂定之：

- (一)本公司控股比例在50%以上之企業，以不超過本公司淨值之10%為限。
- (二)本公司控股比例在50%以下之企業，以不超過該企業淨值之40%且不超過本公司淨值之5%為限。
- (三)其他借款人則以借款人之淨值之25%且不超過本公司淨值之5%為限。

(註四)：因短期融通資金必要之個別對象限額，以不超過本公司淨值之10%為限。

(註五)：子公司WAKS資金貸與他人之總額以WAKS最近期經會計師簽證或核閱之財務報表淨值之50%為限，其中因短期融通資金必要之貸與總額以WAKS最近期經會計師簽證或核閱之財務報表淨值之40%為限，但與母公司直接及間接持有表決權股份100%之大陸子公司之資金貸與總額，以母公司最近期經會計師簽證或核閱之財務報表淨值為限。就符合本作業程序而貸與境外公司的總額，以本公司向國家外匯管理局核准境外放款額度餘額為限。就母公司直接及間接持有100%表決權股份或100%股權之大陸子公司，因有短期融通資金之必要而借貸者，對每一借款人之限額有短期融通資金之必要，對每一借款人之限額，以不超過母公司最近期經會計師審計之財務報表淨值為限。

(註六)：(一)子公司WEHK資金貸與他人之總額以WEHK最近期經會計師簽證或核閱之財務報表淨值之50%為限，其中因短期融通資金必要之貸與總額以WEHK最近期經會計師簽證或核閱之財務報表淨值之40%為限，

(二)因業務往來之個別對象限額

對每一借款人之限額，依下列情況分別訂定之：

- A.WEHK控股比例在50%以上之企業，以不超過WEHK淨值之10%為限。

## 緯創資通股份有限公司及其子公司合併財務報告附註(續)

陸、財務概況

B.WEHK控股比例在50%以下之企業，以不超過該企業淨值之40%且不超過WEHK淨值之5%為限。

C.其他借款人則以借款人之淨值之25%且不超過WEHK淨值之5%為限。

(三)因短期融通資金必要之個別對象限額，以不超過WEHK淨值之10%為限。

(註七)：上列交易於編製合併財務報告時業已沖銷。

## 2.為他人背書保證：

編號	背書保證者公司名稱	被背書保證對象		對單一企業背書保證限額(註二)及(註四)	本期最高背書保證餘額	期末背書保證餘額	實際動支金額	以財產擔保之背書保證金額	累計背書保證金額佔最近期財務報表淨值之比率	背書保證最高限額(註一)及(註三)	屬母公司對子公司背書保證	屬子公司對母公司背書保證	屬對大陸地區背書保證	備註
		公司名稱	關係(註五)											
0	本公司	WJP	3	20,614,651	1,798,615	1,246,912	1,246,912	-	1.81%	68,715,506	Y	N	N	(註十一)
0	本公司	Cowin(註六)	2	20,614,651	24,846	24,800	24,800	-	0.04%	68,715,506	Y	N	N	(註十一)
0	本公司	WZS、WAKS與WEKS(註六)	3	20,614,651	74,538	74,399	74,399	-	0.11%	68,715,506	Y	N	Y	(註十一)
0	本公司	WGHK	2	20,614,651	49,692	49,599	49,599	-	0.07%	68,715,506	Y	N	N	(註十一)
0	本公司	Cowin與WPH、WCZ、WMTX及WITX共用	2、3	20,614,651	82,025	-	-	-	-	68,715,506	Y	N	N	(註十一)
0	本公司	WAKS與WEKS、WCD及WCQ共用	3	20,614,651	65,620	-	-	-	-	68,715,506	Y	N	Y	(註十一)
0	本公司	WCZ	2	20,614,651	538,106	523,623	523,623	-	0.76%	68,715,506	Y	N	N	(註十一)
0	本公司	WOK	3	20,614,651	1,391,376	1,388,772	991,980	-	2.02%	68,715,506	Y	N	Y	(註十一)
0	本公司	WMKS	3	20,614,651	662,560	661,320	661,320	-	0.96%	68,715,506	Y	N	Y	(註十一)
0	本公司	WSKS	3	20,614,651	331,280	330,660	330,660	-	0.48%	68,715,506	Y	N	Y	(註十一)
0	本公司	WBR	2	20,614,651	993,840	991,980	495,990	-	1.44%	68,715,506	Y	N	N	(註十一)
0	本公司	本公司與WBR共用	2	20,614,651	331,280	330,660	330,660	-	0.48%	68,715,506	Y	N	N	(註十一)
0	本公司	WQD	3	20,614,651	283,995	-	-	-	-	68,715,506	Y	N	Y	(註十一)
0	本公司	WIN	3	20,614,651	1,325,120	1,322,640	1,322,640	-	1.92%	68,715,506	Y	N	N	(註十一)
0	本公司	WSG	2	20,614,651	6,923,752	6,910,794	4,761,504	-	10.06%	68,715,506	Y	N	N	(註十一)
0	本公司	本公司與WSG共用	2	20,614,651	165,640	165,330	165,330	-	0.24%	68,715,506	Y	N	N	(註十一)
0	本公司	WTX	2	20,614,651	1,537,600	1,322,640	1,322,640	-	1.92%	68,715,506	Y	N	N	(註十一)
0	本公司	WGTX	2	20,614,651	778,508	777,050	777,050	-	1.13%	68,715,506	Y	N	N	(註十一)
0	本公司	本公司與WGTX共用	2	20,614,651	662,560	661,320	661,320	-	0.96%	68,715,506	Y	N	N	(註十一)
0	本公司	WTZ	3	20,614,651	5,125,230	5,125,230	2,975,940	-	7.46%	68,715,506	Y	N	Y	(註十一)
0	本公司	本公司與WTZ共用	3	20,614,651	331,280	330,660	330,660	-	0.48%	68,715,506	Y	N	Y	(註十一)
0	本公司	WSMX	2	20,614,651	496,920	495,990	495,990	-	0.72%	68,715,506	Y	N	N	(註十一)
0	本公司	WGKS	3	20,614,651	782,564	324,047	324,047	-	0.47%	68,715,506	Y	N	Y	(註十一)
0	本公司	WCZ與WSCZ共用(註七)	2、3	20,614,651	1,824,596	1,824,596	563,855	-	2.66%	68,715,506	Y	N	N	(註十一)
0	本公司	緯穎	2	20,614,651	1,261,563	399,834	399,834	-	0.58%	68,715,506	Y	N	N	(註十一)
0	本公司	WSCO	2	20,614,651	132,512	132,264	132,264	-	0.19%	68,715,506	Y	N	N	(註十一)
0	本公司	本公司與WCH及WTX共用	2	20,614,651	993,840	991,980	991,980	-	1.44%	68,715,506	Y	N	N	(註十一)
0	本公司	WMKS與WQD共用(註八)	3	20,614,651	662,560	661,320	661,320	-	0.96%	68,715,506	Y	N	Y	(註十一)

## 緯創資通股份有限公司及其子公司合併財務報告附註(續)

編號	背書保證者公司名稱	被背書保證對象		對單一企業背書保證限額 (註二)及(註四)	本期最高背書保證餘額	期末背書保證餘額	實際動支金額	以財產擔保之背書保證金額	累計背書保證金額佔最近期財務報表淨值之比率	背書保證最高限額 (註一)及(註三)	屬母公司對子公司背書保證	屬子公司對母公司背書保證	屬對大陸地區背書保證	備註
		公司名稱	關係 (註五)											
0	本公司	WMKS與WTZ、WQD及WGKS共用 (註九)	3	20,614,651	662,560	661,320	661,320	-	0.96%	68,715,506	Y	N	Y	(註十一)
0	本公司	WTR	2	20,614,651	33,128	33,066	33,066	-	0.05%	68,715,506	Y	N	N	(註十一)
0	本公司	WPH	2	20,614,651	501,889	500,950	500,950	-	0.73%	68,715,506	Y	N	N	(註十一)
0	本公司	本公司與WMKS、WQD、WSKS及WOK共用	3	20,614,651	993,840	991,980	991,980	-	1.44%	68,715,506	Y	N	Y	(註十一)
0	本公司	WMY與WEMY共用	2、3	20,614,651	99,384	99,198	99,198	-	0.14%	68,715,506	Y	N	N	(註十一)
0	本公司	WOK與WTZ及WSKS共用	3	20,614,651	1,159,480	1,157,310	1,157,310	-	1.68%	68,715,506	Y	N	Y	(註十一)
0	本公司	緯據	2	20,614,651	5,000	5,000	5,000	-	0.01%	68,715,506	Y	N	N	(註十一)
0	本公司	WTZ與WGKS及WSKS共用	3	20,614,651	331,280	330,660	-	-	0.48%	68,715,506	Y	N	Y	(註十一)
0	本公司	WHK	3	20,614,651	33,128	33,066	33,066	-	0.05%	68,715,506	Y	N	N	(註十一)
0	本公司	WITX	3	20,614,651	165,640	165,330	165,330	-	0.24%	68,715,506	Y	N	N	(註十一)
0	本公司	Cowin與WPH、WCZ、WMX、WITX、WYHQ及WYUDE共用 (註六)	2、3	20,614,651	1,159,480	1,157,310	1,157,310	-	1.68%	68,715,506	Y	N	N	(註十一)
0	本公司	WAKS與WEKS、WCD及WCQ共用	3	20,614,651	662,560	661,320	661,320	-	0.96%	68,715,506	Y	N	Y	(註十一)

(註一)：為他公司所為之背書保證總額以不超過本公司最近期經會計師簽證或會計師核閱之報告所示之淨值為限。

(註二)：對單一企業背書保證限額以不超過本公司最近期經會計師簽證或會計師核閱之報告所示之淨值的30%為限。

(註三)：本公司及子公司整體為他公司所為之背書保證總額以不超過本公司最近期經會計師簽證或會計師核閱之報告所示之淨值為限。

(註四)：本公司及子公司整體對單一企業背書保證限額以不超過本公司最近期經會計師簽證或會計師核閱之報告所示之淨值的30%為限。

(註五)：被背書保證對象與公司之關係：

1. 有業務往來之公司。
2. 直接持有普通股股權超過百分之五十之子公司。
3. 母公司與子公司持有普通股股權合併計算超過百分之五十之被投資公司。
4. 對公司直接或經由子公司間接持有普通股股權超過百分之五十之母公司。
5. 基於承攬工程需要之同業間依合約規定互保之公司。
6. 因共同投資關係由各出資股東依其持股比例對其背書保證之公司。

(註六)：Cowin與WZS、WAKS及WEKS共用額度美金3,000,000元。

(註七)：WCZ與WSCZ共用額度歐元48,700,000元及美金2,000,000元，其中WSCZ上限為歐元6,000,000元及美金600,000元。

(註八)：WMKS與WQD共用額度美金20,000,000元，其中WMKS上限為美金20,000,000元、WQD上限為美金10,000,000元。

(註九)：WMKS與WTZ、WQD及WGKS共用額度美金20,000,000元，各家上限為美金10,000,000元。

(註十)：Cowin、WPH、WCZ與WAKS、WEKS、WMX、WITX、WCD與WCQ、WYHQ、WYUDE共用額度美金55,000,000元。

(註十一)：上列交易於編製合併財務報告時業已沖銷。

## 緯創資通股份有限公司及其子公司合併財務報告附註(續)

陸、  
財務概況

## 3. 期末持有有價證券情形(不包含投資子公司、關聯企業及合資控制部分)：

持有之公司 持有之公司	有價證券 種類及名稱	與有價證券 發行人之關係	帳列科目	期 末				期中最高持股 或出資情形	備 註
				股 數	帳面金額	持股比率	公允價值		
本公司	樺威/股票	-	備供出售金融資產- 非流動	2,972	17,982	3.07 %	17,982	3.07 %	-
本公司	Xplore /股票	-	備供出售金融資產- 非流動	7	1,259	0.07 %	1,259	0.09 %	-
本公司	明泰/股票	-	備供出售金融資產- 非流動	19,448	332,557	4.39 %	332,557	4.39 %	-
本公司	遊戲橘子/股票	-	備供出售金融資產- 非流動	1,496	63,225	0.95 %	63,225	0.95 %	-
本公司	DDD Group PLC /股票	-	備供出售金融資產- 非流動	9,920	8,511	5.20 %	8,511	6.91 %	-
本公司	佳龍/股票	-	備供出售金融資產- 非流動	5,676	71,234	5.50 %	71,234	5.50 %	-
本公司	F茂林/股票	-	備供出售金融資產- 非流動	21,248	1,583,008	15.21 %	1,583,008	15.24 %	-
本公司	公信電子(股)公司/股票	-	備供出售金融資產- 非流動	1,079	20,947	1.44 %	20,947	1.50 %	-
本公司	旭暉應用材料(股)公司 (原義強科技(股)公司) /股票	-	備供出售金融資產- 非流動	6,580	57,240	9.60 %	57,240	9.60 %	-
本公司	豪威先進(股)公司/股票	-	備供出售金融資產- 非流動	4,000	1,856	13.91 %	1,856	13.91 %	-
本公司	Lilee Systems, Ltd. /股票	-	備供出售金融資產- 非流動	2,143	46,622	18.00 %	46,622	18.00 %	-
本公司	Zeo, Inc. /股票	-	備供出售金融資產- 非流動	779	-	6.57 %	-	6.57 %	-
本公司	Phostek, Inc. /股票	-	備供出售金融資產- 非流動	1,875	525	5.99 %	525	5.99 %	-
本公司	Janus Technologies, Inc. /股票	-	備供出售金融資產- 非流動	864	-	5.87 %	-	5.88 %	-
本公司	Vmedia Research /股票	-	備供出售金融資產- 非流動	2,000	-	7.69 %	-	7.69 %	-
本公司	博錄生技(股)公司/股票	-	備供出售金融資產- 非流動	1,227	31,435	2.42 %	31,435	2.61 %	-
本公司	Applied BioCode Inc. /股 票	-	備供出售金融資產- 非流動	2,000	42,192	7.06 %	42,192	7.58 %	-
本公司	Tube Inc. /股票	-	備供出售金融資產- 非流動	14,437	114,093	19.61 %	114,093	21.44 %	-
本公司	Audio Design Experts, Inc. /股票	-	備供出售金融資產- 非流動	546	-	18.37 %	-	18.37 %	-
本公司	明騰薄膜/股票	-	備供出售金融資產- 非流動	3,000	-	15.00 %	-	15.00 %	-
本公司	Tactus Technology, Inc / 股票	-	備供出售金融資產- 非流動	7,136	-	7.29 %	-	8.57 %	-
本公司	磐儀科技/股票	-	備供出售金融資產- 非流動	4,200	114,870	7.48 %	114,870	7.48 %	-
本公司	IP Fund III L.P. /基金	-	以成本衡量之金融資 產-非流動	-	31,628	4.98 %	-	4.98 %	-
本公司	Jafco AT Fund III L.P. /基 金	-	以成本衡量之金融資 產-非流動	-	85,332	2.98 %	-	2.98 %	-
本公司	Jafco AT Fund IV L.P. /基 金	-	以成本衡量之金融資 產-非流動	-	111,607	2.50 %	-	2.50 %	-
本公司	IP Cathay II, L.P. /基金	-	以成本衡量之金融資 產-非流動	-	136,294	6.45 %	-	6.45 %	-
本公司	智元創投/股票	-	以成本衡量之金融資 產-非流動	6,000	60,000	10.71 %	-	10.71 %	-
本公司	Corsa Fund 2012, L.P. /基金	-	以成本衡量之金融資 產-非流動	-	16,528	20.00 %	-	20.00 %	-
本公司	JAFCO Asia Technology Fund VI /基金	-	以成本衡量之金融資 產-非流動	-	229,093	6.67 %	-	6.67 %	-



## 緯創資通股份有限公司及其子公司合併財務報告附註(續)

陸、財務概況

持有之公司 持有之公司	有價證券 種類及名稱	與有價證券 發行人之關係	帳列科目	期 末				期中最高持股 或出資情形	備 註
				股 數	帳面金額	持股比率	公允價值		
本公司	Kibou Fund L.P./基金	-	以成本衡量之金融資產-非流動	-	34,037	12.78 %	-	19.90 %	-
本公司	Timecruiser Computing Corporation/債券	-	以成本衡量之金融資產-非流動	-	91,359	-	-	-	-
本公司	Audio Design Experts, Inc/債券	-	以成本衡量之金融資產-非流動	-	293,155	-	-	-	-
AIIIH	Steersmen II Ltd./基金	-	以成本衡量之金融資產-非流動	-	-	0.41 %	-	0.41 %	-
AIIIH	Advance Powered & Energy Semiconductor, Inc./股票	-	備供出售金融資產-非流動	23,375	-	19.26 %	-	19.26 %	-
翔智	瀚亞成貨幣市場基金/基金	-	備供出售金融資產-流動	218	2,923	-	2,923	-	-
翔智	富邦吉祥貨幣市場/基金	-	備供出售金融資產-流動	455	7,045	-	7,045	-	-
翔智	凱基凱旋貨幣市場/基金	-	備供出售金融資產-流動	614	7,033	-	7,033	-	-
翔智	日盛貨幣市場/基金	-	備供出售金融資產-流動	479	7,006	-	7,006	-	-
宗盈國際	瑞豐/股票	-	備供出售金融資產-非流動	1,265	1,595	1.57 %	1,595	1.57 %	-
宗盈國際	磐固/股票	-	備供出售金融資產-非流動	450	4,500	13.05 %	4,500	13.05 %	-
WCHK	DENALI HOLDING INC./股票	-	備供出售金融資產-非流動	364	61,623	0.09 %	61,623	0.09 %	-
WCHK	ATS INTERNATIONAL/債券	-	以成本衡量之金融資產-非流動	-	16,533	-	-	-	-
鼎創	禪晟/股票	-	備供出售金融資產-非流動	64	388	0.07 %	388	0.07 %	-
鼎創	明泰/股票	-	備供出售金融資產-非流動	3,892	66,545	0.88 %	66,545	0.88 %	-
鼎創	Vmedia Research/股票	-	備供出售金融資產-非流動	324	-	1.25 %	-	1.25 %	-
鼎創	公信電子/股票	-	備供出售金融資產-非流動	737	14,306	0.98 %	14,306	0.98 %	-
鼎創	豪威先進/股票	-	備供出售金融資產-非流動	500	232	1.74 %	232	1.74 %	-
鼎創	磐儀科技/債券	-	備供出售金融資產-非流動	-	19,480	-	19,480	-	-
鼎創	磐儀科技/股票	-	備供出售金融資產-非流動	1,800	49,230	3.21 %	49,230	3.21 %	-
鼎創	F茂林/股票	-	備供出售金融資產-非流動	309	23,020	0.22 %	23,020	0.22 %	-
鼎創	IP Cathay One. L.P./基金	-	以成本衡量之金融資產-非流動	-	104,677	4.00 %	-	4.00 %	-
鼎創	元大寶來貨幣市場基金/基金	-	備供出售金融資產-流動	3,631	54,346	-	54,346	-	-
鼎創	feelthebeat Holdings Limited/SAFE	-	以成本衡量之金融資產-非流動	-	4,864	-	-	-	-
鼎創	本誠創業投資股份有限公司/股票	-	以成本衡量之金融資產-非流動	11,000	110,000	8.15 %	-	8.15 %	-
Win Smart	天鵬盛電子/股票	-	備供出售金融資產-非流動	8,716	-	15.17 %	-	15.17 %	-
緯穎	中國信託華盈貨幣市場基金/基金	-	備供出售金融資產-流動	12,888	140,248	-	140,248	-	-

緯創資通股份有限公司及其子公司合併財務報告附註(續)

4. 累積買進或賣出同一有價證券之金額達新台幣三億元或實收資本額百分之二十以上者：

買、賣之公司	有價證券種類及名稱	帳列科目	交易對象	關係	期初		買入		賣出				期末		備註
					股數	金額	股數	金額	股數	售價	帳面成本	處分損益	股數	金額	
本公司	宗盈國際/股票	採權益法之長期股權投資	-	-	-	-	57,889	578,889	-	-	-	-	57,889	468,185	(註二)
本公司	WCZ/股票	採權益法之長期股權投資	-	-	-	1,233,132	-	-	-	-	-	-	-	1,396,650	(註一)及(註二)
緯穎	中國信託華盈貨幣市場基金/基金	備供出售金融資產-流動	-	-	-	-	83,488	906,000	70,600	766,218	766,000	218	12,888	140,248	-
緯穎	富邦吉祥貨幣市場基金/基金	備供出售金融資產-流動	-	-	-	-	20,693	320,000	20,693	320,158	320,000	158	-	-	-

(註一)：本公司之子公司WSE經董事會決議解散，原WSE持有子公司WCZ股權由本公司100%持有，於本期支付購買價款EUR32,882千元。

(註二)：上列交易於編製合併財務報告時業已沖銷。

5. 取得不動產之金額達新台幣三億元或實收資本額百分之二十以上者：

取得不動產之公司	財產名稱	事實發生日	交易金額	價款支付情形	交易對象	關係	交易對象為關係人者，其前次移轉資料				價格決定之參考依據	取得目的及使用情形	其他約定事項
							所有人	與發行人之關係	移轉日期	金額			
WAKS	固定資產-建築物	2015/1/1	418,715	-	WIKS	聯屬公司	-	-	-	-	依帳面價值取得	集團內組織重整	-

6. 處分不動產之金額達新台幣三億元或實收資本額百分之二十以上者：無。

7. 與關係人進、銷貨之金額達新台幣一億元或實收資本額百分之二十以上者：

進(銷)貨之公司	交易對象名稱	關係	交易情形				交易條件與一般交易不同之情形及原因		應收(付)票據、帳款		備註
			進銷貨	金額	佔總進銷貨之比率	授信期間	單價	授信期間	餘額	佔總應收(付)票據、帳款之比率	
本公司	AIHH	母子公司	銷貨	130,112,307	22.21 %	OA90	-	-	20,006,625	12.82%	(註)
本公司	WITX	母子公司	銷貨	50,102,845	8.55 %	OA120	-	-	19,083,448	12.23%	(註)
本公司	緯穎	母子公司	銷貨	11,592,625	1.98 %	OA90	-	-	3,839,354	2.46%	(註)
本公司	WOHK	關聯企業	銷貨	4,901,225	0.84 %	月結30天	-	-	397,203	0.25%	-
本公司	WCZ	母子公司	銷貨	1,347,824	0.23 %	OA90	-	-	650,926	0.42%	(註)
本公司	WTX	母子公司	銷貨	1,223,473	0.21 %	OA90	-	-	375,571	0.24%	(註)
本公司	WSG	母子公司	銷貨	826,731	0.14 %	OA90	-	-	276,559	0.18%	(註)
本公司	WJP	母子公司	銷貨	817,556	0.14 %	OA90	-	-	232,047	0.15%	(註)
本公司	WMKS	母子公司	銷貨	250,130	0.04 %	OA90	-	-	65,564	0.04%	(註)
本公司	WIN	母子公司	銷貨	238,635	0.04 %	OA120	-	-	48,483	0.03%	(註)
本公司	WSCZ	母子公司	銷貨	144,106	0.02 %	OA90	-	-	29,430	0.02%	(註)
本公司	AOI	關聯企業	銷貨	113,001	0.02 %	月結60天	-	-	94,532	0.06%	-
本公司	Cowin	母子公司	進貨	126,457,420	22.86 %	OA90	-	-	(23,025,738)	16.75%	(註)
本公司	WCD	母子公司	進貨	97,162,500	17.56 %	OA30	-	-	(11,167,275)	8.12%	(註)
本公司	WAKS	母子公司	進貨	82,881,306	14.98 %	OA90	-	-	(16,122,716)	11.73%	(註)
本公司	WCQ	母子公司	進貨	80,514,957	14.55 %	OA90	-	-	(14,366,129)	10.45%	(註)
本公司	WOK	母子公司	進貨	77,019,204	13.92 %	OA90	-	-	(19,560,874)	14.23%	(註)
本公司	WEKS	母子公司	進貨	40,576,707	7.34 %	OA90	-	-	(4,431,968)	3.22%	(註)
本公司	WVS	母子公司	進貨	27,294,798	4.93 %	OA90	-	-	(6,590,981)	4.79%	(註)
本公司	WTZ	母子公司	進貨	6,484,598	1.17 %	OA60	-	-	(362,206)	0.26%	(註)
本公司	WSKS	母子公司	進貨	5,074,642	0.92 %	OA60	-	-	(645,315)	0.47%	(註)
本公司	WPH	母子公司	進貨	1,863,734	0.34 %	OA30	-	-	(255,740)	0.19%	(註)
本公司	WTX	母子公司	進貨	894,652	0.16 %	OA60	-	-	(148,207)	0.11%	(註)

## 緯創資通股份有限公司及其子公司合併財務報告附註(續)

陸、  
財務概況

進(銷)貨 之公司	交易對象 名稱	關係	交易情形				交易條件與一般交易 不同之情形及原因		應收(付)票據、帳款		備註
			進銷貨	金額	佔總進銷 貨之比率	授信 期間	單價	授信期間	餘額	佔總應收 (付)票據、帳 款之比率	
本公司	WITX	母子公司	進貨	136,904	0.02 %	OA90	-	-	(84,650)	0.06%	(註)
AIIIH	WAKS	聯屬公司	銷貨	692,512	0.51 %	OA90	-	-	101,313	0.62%	(註)
AIIIH	WCQ	聯屬公司	銷貨	671,582	0.50 %	OA90	-	-	51,086	0.31%	(註)
AIIIH	WCD	聯屬公司	銷貨	595,490	0.44 %	OA90	-	-	8,495	0.05%	(註)
AIIIH	Cowin	聯屬公司	銷貨	110,129	0.08 %	OA90	-	-	7,685	0.05%	(註)
AIIIH	本公司	母子公司	進貨	130,112,307	98.65 %	OA90	-	-	(20,006,625)	98.43%	(註)
AIIIH	FLT	關聯企業	進貨	224,732	0.17 %	OA90	-	-	(71,779)	0.35%	-
ATZS	WVS	聯屬公司	銷貨	27,663,321	92.58 %	OA90	-	-	6,312,232	90.64%	(註)
ATZS	WTZS	聯屬公司	銷貨	175,264	0.59 %	OA90	-	-	50,841	0.73%	(註)
ATZS	WVS	聯屬公司	進貨	22,612,052	79.63 %	OA90	-	-	(2,935,710)	51.07%	(註)
Cowin	本公司	母子公司	銷貨	126,457,420	97.80 %	OA90	-	-	23,025,738	40.59%	(註)
Cowin	WCD	聯屬公司	銷貨	2,472,355	1.91 %	OA90	-	-	764,980	1.35%	(註)
Cowin	WVS	聯屬公司	銷貨	187,438	0.14 %	OA90	-	-	45,612	0.08%	(註)
Cowin	WPH	聯屬公司	銷貨	111,324	0.09 %	OA60	-	-	37,249	0.07%	(註)
Cowin	WZS	母子公司	進貨	129,333,534	100.00 %	OA90	-	-	(38,169,826)	75.52%	(註)
WAKS	本公司	母子公司	銷貨	82,881,306	96.64 %	OA90	-	-	16,122,716	90.75%	(註)
WAKS	WSKS	聯屬公司	銷貨	1,499,264	1.73 %	OA60	-	-	1,021,546	5.75%	(註)
WAKS	WTZ	聯屬公司	銷貨	1,340,993	1.55 %	OA60	-	-	609,249	3.43%	(註)
WAKS	WTZ	聯屬公司	進貨	2,385,395	2.73 %	OA60	-	-	(768,854)	3.62%	(註)
WAKS	AIIIH	聯屬公司	進貨	692,512	0.79 %	OA90	-	-	(101,313)	0.48%	(註)
WAKS	HTKS	關聯企業	進貨	329,448	0.38 %	月結120天	-	-	(153,751)	0.72%	-
WAKS	WPTZ	關聯企業	進貨	243,612	0.28 %	月結120天	-	-	(166,899)	0.78%	-
WAKS	WPKS	關聯企業	進貨	230,146	0.26 %	月結120天	-	-	(1,415)	0.01%	-
WBR	WTX	聯屬公司	進貨	214,711	58.83 %	OA60	-	-	(51,382)	90.41%	(註)
WCD	本公司	母子公司	銷貨	97,162,500	98.94 %	OA30	-	-	11,167,275	96.19%	(註)
WCD	WSKS	聯屬公司	銷貨	1,031,283	1.04 %	OA60	-	-	440,564	3.81%	(註)
WCD	Cowin	聯屬公司	進貨	2,472,355	2.53 %	OA90	-	-	(764,980)	5.94%	(註)
WCD	AIIIH	聯屬公司	進貨	595,490	0.60 %	OA90	-	-	(8,495)	0.07%	(註)
WCD	HTK	關聯企業	進貨	225,303	0.23 %	月結120天	-	-	(133,754)	1.04%	-
WCD	WPKS	關聯企業	進貨	103,541	0.11 %	月結120天	-	-	-	-	-
WCH	本公司	母子公司	銷貨	1,043,884	100.00 %	OA60	-	-	415,859	100.00%	(註)
WCQ	本公司	母子公司	銷貨	80,514,957	99.62 %	OA90	-	-	14,366,129	99.47%	(註)
WCQ	WSKS	聯屬公司	銷貨	305,667	0.38 %	OA60	-	-	76,471	0.53%	(註)
WCQ	AIIIH	聯屬公司	進貨	671,582	0.86 %	OA90	-	-	(51,086)	0.32%	(註)
WCQ	WNC	關聯企業	進貨	109,021	0.14 %	OA90	-	-	(37,454)	0.23%	-
WCZ	緯穎	聯屬公司	銷貨	699,676	16.97 %	OA90	-	-	524,508	63.33%	(註)
WCZ	本公司	母子公司	進貨	1,347,824	45.19 %	OA90	-	-	(650,926)	73.11%	(註)
WEKS	本公司	母子公司	銷貨	40,576,707	99.95 %	OA90	-	-	4,431,968	100.00%	(註)
WIN	WPH	聯屬公司	銷貨	142,304	14.45 %	OA60	-	-	33,897	13.79%	(註)
WIN	本公司	母子公司	進貨	238,635	46.51 %	OA120	-	-	(48,483)	29.96%	(註)
WITX	本公司	母子公司	銷貨	136,904	0.21 %	OA90	-	-	84,650	2.06%	(註)
WITX	本公司	母子公司	進貨	50,102,845	83.40 %	OA120	-	-	(19,083,448)	93.54%	(註)
WJP	本公司	母子公司	進貨	817,556	93.73 %	OA90	-	-	(232,047)	88.46%	(註)
WMKS	本公司	母子公司	進貨	250,130	17.84 %	OA90	-	-	(65,564)	29.86%	(註)
WMX	WITX	聯屬公司	銷貨	1,434,244	97.91 %	OA90	-	-	1,472,187	97.88%	(註)
WOK	本公司	母子公司	銷貨	77,019,204	100.00 %	OA90	-	-	19,560,874	100.00%	(註)
WPH	本公司	母子公司	銷貨	1,863,734	96.80 %	OA30	-	-	255,740	89.32%	(註)

## 緯創資通股份有限公司及其子公司合併財務報告附註(續)

進(銷)貨 之公司	交易對象 名稱	關係	交易情形				交易條件與一般交易 不同之情形及原因		應收(付)票據、帳款		備註
			進銷貨	金額	佔總進銷 貨之比率	授信 期間	單價	授信期間	餘額	佔總應收 (付)票據、帳 款之比率	
WPH	WSG	聯屬公司	進貨	576,325	25.12 %	OA90	-	-	(128,909)	38.79%	(註)
WPH	WIN	聯屬公司	進貨	142,304	7.39 %	OA60	-	-	(33,897)	10.69%	(註)
WPH	WTX	聯屬公司	進貨	135,276	5.86 %	OA60	-	-	(84,457)	26.63%	(註)
WPH	WSKS	聯屬公司	進貨	127,446	5.45 %	OA60	-	-	(2,169)	0.68%	(註)
WPH	Cowin	聯屬公司	進貨	111,324	4.89 %	OA60	-	-	(37,249)	11.50%	(註)
WRKS	本公司	母子公司	銷貨	361,901	100.00 %	OA60	-	-	28,776	100.00%	(註)
WSCO	WTX	聯屬公司	進貨	151,447	99.06 %	OA60	-	-	(30,819)	69.04%	(註)
WSCZ	本公司	母子公司	進貨	144,106	82.76 %	OA90	-	-	(29,430)	74.10%	(註)
WSG	WPH	聯屬公司	銷貨	576,325	11.10 %	OA90	-	-	128,909	12.70%	(註)
WSG	本公司	母子公司	進貨	826,731	18.00 %	OA90	-	-	(276,559)	50.07%	(註)
WSKS	本公司	母子公司	銷貨	5,074,642	97.44 %	OA60	-	-	645,315	99.61%	(註)
WSKS	WPH	聯屬公司	銷貨	127,446	2.39 %	OA60	-	-	2,169	0.25%	(註)
WSKS	WAKS	聯屬公司	進貨	1,499,264	40.20 %	OA60	-	-	(1,021,546)	62.90%	(註)
WSKS	WCD	聯屬公司	進貨	1,031,283	28.20 %	OA60	-	-	(440,564)	27.10%	(註)
WSKS	WCQ	聯屬公司	進貨	305,667	8.25 %	OA60	-	-	(76,471)	4.70%	(註)
WSMX	WTX	聯屬公司	進貨	265,567	93.30 %	OA60	-	-	(64,134)	97.81%	(註)
WTX	本公司	母子公司	銷貨	894,652	20.90 %	OA60	-	-	148,207	15.28%	(註)
WTX	WSMX	聯屬公司	銷貨	265,567	5.22 %	OA60	-	-	64,134	5.81%	(註)
WTX	WBR	聯屬公司	銷貨	214,711	4.22 %	OA60	-	-	51,382	4.65%	(註)
WTX	WSCO	聯屬公司	銷貨	151,447	2.98 %	OA60	-	-	30,819	2.79%	(註)
WTX	WPH	聯屬公司	銷貨	135,276	2.66 %	OA60	-	-	84,457	7.65%	(註)
WTX	本公司	母子公司	進貨	1,223,473	41.88 %	OA90	-	-	(375,571)	56.79%	(註)
WTZ	本公司	母子公司	銷貨	6,484,598	66.65 %	OA60	-	-	362,206	31.73%	(註)
WTZ	WAKS	聯屬公司	銷貨	2,385,395	24.36 %	OA60	-	-	768,854	67.35%	(註)
WTZ	WOHK	關聯企業	進貨	4,320,734	47.81 %	OA45	-	-	-	-	-
WTZ	WAKS	聯屬公司	進貨	1,340,993	14.85 %	OA60	-	-	(609,249)	27.95%	(註)
WTZS	Cowin	聯屬公司	銷貨	501,003	72.29 %	OA90	-	-	15,117	22.73%	(註)
WTZS	ATZS	聯屬公司	進貨	175,264	99.49 %	OA90	-	-	(50,841)	100.00%	(註)
WVS	本公司	母子公司	銷貨	27,294,798	99.23 %	OA90	-	-	6,590,981	69.13%	(註)
WVS	ATZS	聯屬公司	進貨	27,663,321	100.00 %	OA90	-	-	(6,312,232)	68.51%	(註)
WYHK	緯穎	母子公司	進貨	220,954	100.00 %	OA90	-	-	(224,706)	100.00%	(註)
緯穎	WYUDE	母子公司	銷貨	10,448,734	84.73 %	OA90	-	-	3,210,343	82.28%	(註)
緯穎	WYHK	母子公司	銷貨	220,954	1.79 %	OA90	-	-	224,706	5.76%	(註)
緯穎	本公司	母子公司	進貨	11,592,625	93.69 %	OA90	-	-	(3,839,354)	86.53%	(註)
緯穎	WCZ	聯屬公司	進貨	699,676	5.40 %	OA90	-	-	(524,508)	11.86%	(註)
WYUDE	緯穎	母子公司	進貨	10,448,734	92.95 %	OA90	-	-	(3,210,343)	94.39%	(註)
WZS	Cowin	母子公司	銷貨	129,333,534	99.50 %	OA90	-	-	38,169,826	99.73%	(註)
WZS	Cowin	母子公司	進貨	85,556,429	69.50 %	OA90	-	-	(32,838,428)	74.87%	(註)
WZS	LYZ	關聯企業	進貨	1,514,656	1.23 %	OA120	-	-	(689,909)	1.57%	-
WZS	HYZS	關聯企業	進貨	253,099	0.21 %	OA90	-	-	(58,307)	0.13%	-

(註)：上列交易於編製合併財務報告時業已沖銷。

## 緯創資通股份有限公司及其子公司合併財務報告附註(續)

## 8. 應收關係人款項達新台幣一億元或實收資本額百分之二十以上者：

帳列應收款項之公司	交易對象名稱	關係	應收關係人款項餘額	週轉率	逾期應收關係人款項		應收關係人款項期後收回金額	提列備抵呆帳金額	備註
					金額	處理方式			
本公司	WOK	母子公司	24,633,010	-	-	-	-	-	(註)
本公司	AIH	母子公司	20,006,625	495.86 %	-	-	2,598,988	-	(註)
本公司	WITX	母子公司	19,083,448	239.61 %	1,501,986	催收中	-	-	(註)
本公司	WCQ	母子公司	10,685,554	0.58 %	-	-	-	-	(註)
本公司	WEKS	母子公司	7,002,794	-	-	-	-	-	(註)
本公司	WAKS	母子公司	6,220,268	0.92 %	-	-	661,280	-	(註)
本公司	Cowin	母子公司	4,920,834	2.30 %	-	-	-	-	(註)
本公司	緯穎	母子公司	3,839,354	468.02 %	6	催收中	-	-	(註)
本公司	WVS	母子公司	2,057,247	4.93 %	-	-	-	-	(註)
本公司	WCZ	母子公司	650,926	354.36 %	-	-	-	-	(註)
本公司	WTZ	母子公司	517,115	-	468,633	催收中	-	-	(註)
本公司	WOHK	關聯企業	397,203	1,407.12 %	-	-	163,399	-	-
本公司	WTX	母子公司	375,571	263.27 %	50,645	催收中	-	-	(註)
本公司	WSG	母子公司	276,559	213.81 %	87,362	催收中	-	-	(註)
本公司	WJP	母子公司	232,047	313.99 %	55,127	催收中	-	-	(註)
AIH	WAKS	聯屬公司	101,313	853.30 %	-	-	-	-	(註)
ATZS	WVS	聯屬公司	6,312,232	470.62 %	316,176	催收中	-	-	(註)
Cowin	本公司	母子公司	23,025,738	655.49 %	23,488	催收中	-	-	(註)
Cowin	WZS	母子公司	32,838,428	0.28 %	13,751,611	催收中	-	-	(註)
Cowin	WCD	聯屬公司	764,980	368.19 %	123,307	催收中	-	-	(註)
WAKS	本公司	母子公司	16,122,716	739.14 %	-	-	-	-	(註)
WAKS	WSKS	聯屬公司	1,021,546	147.08 %	-	-	-	-	(註)
WAKS	WTZ	聯屬公司	609,249	261.26 %	-	-	-	-	(註)
WCD	本公司	母子公司	11,167,275	731.63 %	-	-	-	-	(註)
WCD	WSKS	聯屬公司	440,564	243.40 %	-	-	-	-	(註)
WCH	本公司	母子公司	415,859	350.65 %	273,459	催收中	-	-	(註)
WCQ	本公司	母子公司	14,366,129	478.50 %	-	-	-	-	(註)
WCZ	緯穎	聯屬公司	524,508	274.41 %	-	-	-	-	(註)
WEKS	本公司	母子公司	4,431,968	1,022.89 %	-	-	-	-	(註)
WMX	WITX	聯屬公司	1,472,187	118.39 %	1,112,832	催收中	-	-	(註)
WOK	本公司	母子公司	19,560,874	540.22 %	-	-	-	-	(註)
WPH	本公司	母子公司	255,740	1,790.20 %	-	-	-	-	(註)
WSG	WPH	聯屬公司	128,909	544.05 %	3,378	催收中	-	-	(註)
WSKS	本公司	母子公司	645,315	749.99 %	-	-	-	-	(註)
WTX	本公司	母子公司	148,207	572.57 %	478	催收中	-	-	(註)
WTZ	本公司	母子公司	362,206	1,526.11 %	-	-	-	-	(註)
WTZ	WAKS	聯屬公司	768,854	364.25 %	-	-	-	-	(註)
WVS	本公司	母子公司	6,590,981	427.32 %	893,008	催收中	-	-	(註)
WVS	ATZS	聯屬公司	2,935,710	5.51 %	2,017	催收中	-	-	(註)
緯穎	WYUDE	母子公司	3,210,343	502.77 %	-	-	-	-	(註)
緯穎	WYHK	母子公司	224,706	196.66 %	-	-	-	-	(註)
WZS	Cowin	母子公司	38,169,826	394.83 %	1,309,074	催收中	-	-	(註)
其他應收款									
本公司	WTZ	母子公司	3,326,574	-	35	催收中	-	-	(註)
本公司	WPH	母子公司	996,933	-	38	催收中	-	-	(註)
本公司	WITX	母子公司	171,306	-	41,833	催收中	-	-	(註)
本公司	WCT	母子公司	155,410	-	-	-	-	-	(註)
AIH	本公司	母子公司	468,649	-	-	-	-	-	(註)

## 緯創資通股份有限公司及其子公司合併財務報告附註(續)

帳列應收款項之公司	交易對象名稱	關係	應收關係人款項餘額	週轉率	逾期應收關係人款項		應收關係人款項期後收回金額	提列備抵呆帳金額	備註
					金額	處理方式			
Cowin	本公司	母子公司	511,584	-	508,191	催收中	-	-	(註)
WAKS	WTZ	聯屬公司	1,653,309	-	-	-	-	-	(註)
WAKS	WGKS	聯屬公司	654,712	-	-	-	-	-	(註)
WCD	本公司	母子公司	211,519	-	-	-	-	-	(註)
WEKS	WRKS	聯屬公司	136,473	-	-	-	-	-	(註)
WITX	本公司	母子公司	1,786,014	-	-	-	-	-	(註)
WMX	WPH	聯屬公司	433,598	-	-	-	-	-	(註)

(註)：上列交易於編製合併財務報告時業已沖銷。

9.從事衍生性商品交易：請詳附註六(二)之說明。

10.母子公司間業務關係及重要交易往來情形：

編號	交易人名稱	交易往來對象	與交易人之關係 (註一)	交易往來情形			佔合併總營業收入 或總資產之比率
				科目	金額	交易條件	
0	本公司	AIHH	1	銷貨	130,112,307	OA90	20.88 %
0	本公司	WITX	1	銷貨	50,102,845	OA120	8.04 %
0	本公司	緯穎	1	銷貨	11,592,625	OA90	1.86 %
0	本公司	WCZ	1	銷貨	1,347,824	OA90	0.22 %
0	本公司	WTX	1	銷貨	1,223,473	OA90	0.20 %
0	本公司	WSG	1	銷貨	826,731	OA90	0.13 %
0	本公司	WJP	1	銷貨	817,556	OA90	0.13 %
0	本公司	WMKS	1	銷貨	250,130	OA90	0.04 %
0	本公司	WIN	1	銷貨	238,635	OA120	0.04 %
0	本公司	WSCZ	1	銷貨	144,106	OA90	0.02 %
0	本公司	WOK	1	應收帳款	24,633,010	OA90	8.48 %
0	本公司	AIHH	1	應收帳款	20,006,625	OA90	6.89 %
0	本公司	WITX	1	應收帳款	19,083,448	OA120	6.57 %
0	本公司	WCQ	1	應收帳款	10,685,554	OA90	3.68 %
0	本公司	WEKS	1	應收帳款	7,002,794	OA120	2.41 %
0	本公司	WAKS	1	應收帳款	6,220,268	OA120	2.14 %
0	本公司	Cowin	1	應收帳款	4,920,834	OA90	1.69 %
0	本公司	緯穎	1	應收帳款	3,839,354	OA90	1.32 %
0	本公司	WVS	1	應收帳款	2,057,247	OA90	0.71 %
0	本公司	WCZ	1	應收帳款	650,926	OA90	0.22 %
0	本公司	WTZ	1	應收帳款	517,115	OA90	0.18 %
0	本公司	WTX	1	應收帳款	375,571	OA90	0.13 %
0	本公司	WSG	1	應收帳款	276,559	OA90	0.10 %
0	本公司	WJP	1	應收帳款	232,047	OA90	0.08 %
1	AIHH	WAKS	3	銷貨	692,512	OA90	0.11 %
1	AIHH	WCQ	3	銷貨	671,582	OA90	0.11 %
1	AIHH	WCD	3	銷貨	595,490	OA90	0.10 %
1	AIHH	Cowin	3	銷貨	110,129	OA90	0.02 %
1	AIHH	WAKS	3	應收帳款	101,313	OA90	0.03 %
2	ATZS	WVS	3	銷貨	27,663,321	OA90	4.44 %
2	ATZS	WTZS	3	銷貨	175,264	OA90	0.03 %
2	ATZS	WVS	3	應收帳款	6,312,232	OA90	2.17 %
3	Cowin	本公司	2	銷貨	126,457,420	OA90	20.29 %
3	Cowin	WCD	3	銷貨	2,472,355	OA90	0.40 %
3	Cowin	WVS	3	銷貨	187,438	OA90	0.03 %
3	Cowin	WPH	3	銷貨	111,324	OA60	0.02 %

## 緯創資通股份有限公司及其子公司合併財務報告附註(續)

陸、  
財務概況

編號	交易人名稱	交易往來對象	與交易人之關係 (註一)	交易往來情形			佔合併總營業收入 或總資產之比率
				科目	金額	交易條件	
3	Cowin	本公司	2	應收帳款	23,025,738	OA90	7.93 %
3	Cowin	WZS	3	應收帳款	32,838,428	OA90	11.31 %
3	Cowin	WCD	3	應收帳款	764,980	OA90	0.26 %
4	WAKS	本公司	2	銷貨	82,881,306	OA90	13.30 %
4	WAKS	WSKS	3	銷貨	1,499,264	OA60	0.24 %
4	WAKS	WTZ	3	銷貨	1,340,993	OA60	0.22 %
4	WAKS	本公司	2	應收帳款	16,122,716	OA90	5.55 %
4	WAKS	WSKS	3	應收帳款	1,021,546	OA60	0.35 %
4	WAKS	WTZ	3	應收帳款	609,249	OA60	0.21 %
5	WCD	本公司	2	銷貨	97,162,500	OA30	15.59 %
5	WCD	WSKS	3	銷貨	1,031,283	OA60	0.17 %
5	WCD	本公司	2	應收帳款	11,167,275	OA30	3.83 %
5	WCD	WSKS	3	應收帳款	440,564	OA60	0.15 %
6	WCH	本公司	2	銷貨	1,043,884	OA60	0.17 %
6	WCH	本公司	2	應收帳款	415,859	OA60	0.14 %
7	WCQ	本公司	2	銷貨	80,514,957	OA90	12.92 %
7	WCQ	WSKS	3	銷貨	305,667	OA60	0.05 %
7	WCQ	本公司	2	應收帳款	14,366,129	OA90	4.95 %
8	WCZ	緯穎	3	銷貨	699,676	OA90	0.11 %
8	WCZ	緯穎	3	應收帳款	524,508	OA90	0.18 %
9	WEKS	本公司	2	銷貨	40,576,707	OA90	6.51 %
9	WEKS	本公司	2	應收帳款	4,431,968	OA90	1.53 %
10	WIN	WPH	3	銷貨	142,304	OA60	0.02 %
11	WITX	本公司	2	銷貨	136,904	OA90	0.02 %
12	WMX	WITX	3	銷貨	1,434,244	OA90	0.23 %
12	WMX	WITX	3	應收帳款	1,472,187	OA90	0.51 %
13	WOK	本公司	2	銷貨	77,019,204	OA90	12.39 %
13	WOK	本公司	2	應收帳款	19,560,874	OA90	6.72 %
14	WPH	本公司	2	銷貨	1,863,734	OA30	0.30 %
14	WPH	本公司	2	應收帳款	255,740	OA30	0.09 %
15	WRKS	本公司	2	銷貨	361,901	OA60	0.06 %
16	WSG	WPH	3	銷貨	576,325	OA90	0.09 %
16	WSG	WPH	3	應收帳款	128,909	OA90	0.04 %
17	WSKS	本公司	2	銷貨	5,074,642	OA60	0.81 %
17	WSKS	WPH	3	銷貨	127,446	OA60	0.02 %
17	WSKS	本公司	2	應收帳款	645,315	OA60	0.22 %
18	WTX	本公司	2	銷貨	894,652	OA60	0.14 %
18	WTX	WSMX	3	銷貨	265,567	OA60	0.04 %
18	WTX	WBR	3	銷貨	214,711	OA60	0.03 %
18	WTX	WSCO	3	銷貨	151,447	OA60	0.02 %
18	WTX	WPH	3	銷貨	135,276	OA60	0.02 %
18	WTX	本公司	2	應收帳款	148,207	OA60	0.05 %
19	WTZ	本公司	2	銷貨	6,484,598	OA60	1.04 %
19	WTZ	WAKS	3	銷貨	2,385,395	OA60	0.38 %
19	WTZ	本公司	2	應收帳款	362,206	OA60	0.12 %
19	WTZ	WAKS	3	應收帳款	768,854	OA60	0.26 %
20	WTZS	Cowin	3	銷貨	501,003	OA90	0.08 %
21	WVS	本公司	2	銷貨	27,294,798	OA90	4.38 %
21	WVS	本公司	2	應收帳款	6,590,981	OA90	2.27 %

## 緯創資通股份有限公司及其子公司合併財務報告附註(續)

編號	交易人名稱	交易往來對象	與交易人之關係 (註一)	交易往來情形			
				科目	金額	交易條件	佔合併總營業收入 或總資產之比率
21	WVS	ATZS	3	應收帳款	2,935,710	OA90	1.01 %
22	緯穎	WYUDE	3	銷貨	10,448,734	OA90	1.68 %
22	緯穎	WYHK	3	銷貨	220,954	OA90	0.04 %
22	緯穎	WYUDE	3	應收帳款	3,210,343	OA90	1.11 %
22	緯穎	WYHK	3	應收帳款	224,706	OA90	0.08 %
23	WZS	Cowin	3	銷貨	129,333,534	OA90	20.75 %
23	WZS	Cowin	3	應收帳款	38,169,826	OA90	13.14 %

(註一)：與交易人之關係種類標示如下：

1. 母公司對子公司。
2. 子公司對母公司。
3. 子公司對子公司。

(註二)：母子公司間業務及重要交易往來情形，僅揭露銷貨及應收帳款之資料，其相對之進貨及應付帳款不再贅述。

(註三)：係以交易金額除以合併營業收入或合併總資產。

## (二)轉投資事業相關資訊：

民國一〇四年度合併公司之轉投資事業資訊如下(不包含大陸被投資公司)：

投資公司 名稱	被投資公司 名稱	所在 地區	主要營業 項目	原始投資金額		期末持有			期中最高 持股或 出資情形	被投資公司 本期損益	本期認列之 投資損益	備註
				本期期末	去年年底	股數	比率	帳面金額				
本公司	WMX	Mexico	LCD TV組裝	4,664,367	4,664,367	1,745,959	100.00 %	4,933,722	100.00 %	(57,584)	(57,584)	(註)
本公司	WTX	U.S.A.	客戶售後服務 及銷售	386,196	386,196	4,833	100.00 %	1,215,993	100.00 %	119,425	119,425	(註)
本公司	AIHH	B.V.I.	投資及控股 、資訊與通訊 產品及零組件 銷售	6,041,478	6,041,478	347,486	100.00 %	7,185,893	100.00 %	1,073,126	1,073,126	(註)
本公司	Cowin	B.V.I.	投資及控股 、資訊與通訊 產品及零組件 買賣	6,030,379	6,030,379	188,394	100.00 %	11,368,155	100.00 %	666,507	666,507	(註)
本公司	Win Smart	B.V.I.	投資及控股	11,900,251	11,900,251	384,065	100.00 %	32,993,826	100.00 %	(1,645,737)	(1,645,737)	(註)
本公司	鼎創	Taiwan	投資顧問及企 業經營管理顧 問	605,000	307,000	-	100.00 %	897,364	100.00 %	36,388	(24,174)	(註)
本公司	翔智	Taiwan	Safety and EMI 測試	14,603	14,603	2,094	100.00 %	41,723	100.00 %	1,296	1,296	(註)
本公司	緯謙科技	Taiwan	儲存設備、數 位監控系統 、數位多媒體 之銷售及相關 顧問服務	296,148	296,148	3,019	99.95 %	14,080	99.95 %	(1,501)	(1,501)	(註)
本公司	WPH	Philippines	客戶售後服務 維修及銷售	2,853,068	2,853,068	139,567	100.00 %	473,463	100.00 %	(280,544)	(280,544)	(註)
本公司	WSG	Singapore	客戶售後服務	794,642	794,642	33,753	100.00 %	388,448	100.00 %	(78,542)	(78,542)	(註)
本公司	WLLC	U.S.A.	投資及控股	1,549,612	1,533,030	5,036	100.00 %	2,023,003	100.00 %	55,718	55,718	(註)
本公司	WVS	B.V.I.	LCD Panel Trading	398,221	398,221	12,005	100.00 %	378,899	100.00 %	3,010	3,010	(註)
本公司	WEH	Netherlands	投資及控股	1,421,024	1,421,024	-	99.99 %	496,390	99.99 %	22,221	22,221	(註)
本公司	WBR	Brazil	客戶售後服務	623,794	623,794	37,243	99.99 %	335,502	99.99 %	109,161	109,161	(註)
本公司	WTR	Turkey	客戶售後服務	46,650	46,650	22	99.90 %	83,250	99.90 %	46,606	46,606	(註)
本公司	WGTX	U.S.A.	資訊科技產品 回收服務	859,795	859,795	29	100.00 %	407,683	100.00 %	(125,393)	(125,393)	(註)
本公司	WGHK	Hong Kong	投資及控股	1,003,476	1,003,476	33,500	100.00 %	690,964	100.00 %	(202,867)	(202,867)	(註)
本公司	WMY	Malaysia	LCD TV組裝	775,360	775,360	80,000	100.00 %	484,537	100.00 %	(40,107)	(40,107)	(註)
本公司	WSMX	Mexico	客戶售後服務	89,134	89,134	36,429	100.00 %	61,541	100.00 %	(51,207)	(51,207)	(註)



## 緯創資通股份有限公司及其子公司合併財務報告附註(續)

陸、財務概況

投資公司 名稱	被投資公司 名稱	所在 地區	主要營業 項目	原始投資金額		期末持有			期中最高 持股或 出資情形	被投資公司 本期損益	本期認列之 投資損益	備註
				本期期末	去年年底	股數	比率	帳面金額				
本公司	WSCO	Colombia	客戶售後服務	91,561	91,561	559	100.00 %	125,184	100.00 %	45,714	45,714	(註)
本公司	WCH	U.S.A.	R&D	589,520	589,520	20	100.00 %	881,601	100.00 %	84,367	84,367	(註)
本公司	緯穎	Taiwan	資訊產品研發、銷售及服務	285,358	285,358	27,623	65.73 %	601,674	66.72 %	273,371	181,280	(註)
本公司	WEDH	Seychelles	投資及控股	59,760	59,760	2,000	100.00 %	(42,688)	100.00 %	(47,286)	(47,286)	(註)
本公司	WCHK	Hong Kong	投資及控股	225,494	225,494	58,446	100.00 %	144,712	100.00 %	-	-	(註)
本公司	緯聰	Taiwan	電腦及電子資訊產品之銷售與維修服務	10,000	100	1,000	100.00 %	8,179	100.00 %	(1,733)	(1,733)	(註)
本公司	WCZ	Czech Rep.	Production, installation and repairing of electronic appliances	1,122,648	1,197,008	-	100.00 %	1,396,650	100.00 %	205,641	205,641	(註)
本公司	WEHK	Hong Kong	投資及控股、網際網路平台開發、應用服務提供、銷售、諮詢顧問服務	149,605	149,605	5,000	70.03 %	94,574	70.03 %	(90,850)	(63,621)	(註)
本公司	宗盈國際	Taiwan	汽車影音及零配件買賣	578,889	-	57,889	50.52 %	468,185	50.52 %	(228,510)	(111,009)	(註)
本公司	建基	Taiwan	研究、設計、製造、加工、電子計算機及其零組件等	1,208,910	1,208,910	28,322	23.87 %	209,791	23.87 %	(178,666)	(42,501)	-
本公司	啟基	Taiwan	無線電通訊產品之製造及銷售	586,286	586,286	83,004	24.75 %	3,074,525	24.75 %	1,972,508	488,255	-
本公司	緯創軟體	Taiwan	電腦資訊系統之製作、維護及技術諮詢顧問	285,815	285,815	10,959	24.98 %	279,929	24.98 %	15,433	3,135	-
本公司	Super Elite	Mauritius	投資及控股	80,802	80,802	2,420	23.90 %	33,223	23.90 %	(42,053)	(10,050)	-
本公司	ISGTG	Seychelles	資訊科技產品之研發與銷售	160,025	160,025	5	40.00 %	-	40.00 %	-	-	-
本公司	ISGTC	Hong Kong	資訊科技產品之研發與銷售	160,000	160,000	5	40.00 %	-	40.00 %	-	-	-
本公司	HCL	B.V.I.	投資及控股	96,045	96,045	-	30.00 %	76,613	30.00 %	(68)	(21)	-
本公司	WOHK	Hong Kong	光電元件代理、銷售	8,834	8,834	300	30.00 %	42,901	30.00 %	85,216	25,565	-
本公司	馬雅資訊	Taiwan	醫療臨床資訊整合	15,990	6,390	549	25.47 %	17,572	25.73 %	301	9	-
本公司	Formosa Prosonic Industries Berhad	Malaysia	音響喇叭單體製造	513,565	513,565	69,260	28.00 %	427,890	28.00 %	84,421	22,473	-
本公司	Smartply Inc	U.S.A.	網路優化管理	62,710	-	2,724	26.33 %	62,710	28.66 %	-	-	-
緯謙	Xserve (BVI) Corp.	B.V.I.	投資及控股	3,908	3,908	113	15.00 %	-	15.00 %	-	依規定免填	-
AIIH	WJP	Japan	CSD Maintenance company	129,985	129,985	9	100.00 %	279,989	100.00 %	14,019	依規定免填	(註)
AIIH	WDC	B.V.I.	投資及控股；通訊產品及零組件買賣	3,763,657	3,763,657	124,100	100.00 %	3,309,767	100.00 %	1,099,622	依規定免填	(註)
AIIH	Hsieh Yuh	B.V.I.	控股公司及代工業務	80,678	80,678	3,990	26.08 %	-	26.08 %	(43,664)	依規定免填	-
AIIH	Hartec Asia	Singapore	投資及控股	178,700	178,700	6,090	20.02 %	228,155	20.02 %	(19,461)	依規定免填	-
AIIH	啟基	Taiwan	無線電通訊產品之製造及銷售	1,311	1,311	107	0.03 %	3,966	0.03 %	1,972,508	依規定免填	-
AIIH	WEH	Netherlands	投資及控股	91	91	-	0.01 %	90	0.01 %	22,221	依規定免填	(註)

## 緯創資通股份有限公司及其子公司合併財務報告附註(續)

陸、  
財務概況

投資公司 名稱	被投資公司 名稱	所在 地區	主要營業 項目	原始投資金額		期末持有			期中最高 持股或 出資情形	被投資公司 本期損益	本期認列之 投資損益	備註
				本期期末	去年年底	股數	比率	帳面金額				
AIIIH	WBR	Brazil	客戶售後服務	96	96	5	0.01 %	99	0.01 %	109,161	依規定免填	(註)
AIIIH	Xserve (BVI) Corp.	B.V.I.	投資及控股	4,988	4,988	143	19.00 %	-	19.00 %	-	依規定免填	-
WCHK	ATS INTERNATIONAL INC.	U.K.	投資及控股	59,937	59,937	4,000	31.44 %	66,132	31.44 %	(73,900)	依規定免填	-
鼎創	全景軟體	Taiwan	資訊軟體、處理及電子資訊供應服務及音視訊、網際網路應用軟體之研發開發生產製造和銷售	46,826	46,826	2,858	27.49 %	47,336	28.03 %	31,385	依規定免填	-
鼎創	琦景科技	Taiwan	資訊軟體、處理及電子資訊供應服務及音視訊、網際網路應用軟體之研發開發生產製造和銷售	25,626	23,064	1,110	22.21 %	6,644	28.47 %	(25,426)	依規定免填	-
鼎創	理本投資	Taiwan	投資顧問、企業管理顧問	74,500	64,500	-	100.00 %	111,974	100.00 %	29,843	依規定免填	(註)
鼎創	WCT	Netherlands	R&D	31,741	31,741	-	100.00 %	29,083	100.00 %	56	依規定免填	(註)
鼎創	建基	Taiwan	研究、設計、製造、加工、電子計算機及其零組件等	48,000	48,000	2,808	2.37 %	21,076	2.37 %	(178,666)	依規定免填	-
鼎創	緯創軟體	Taiwan	電腦資訊系統之製作、維護及技術諮詢顧問	20,576	20,576	1,824	4.16 %	41,834	4.16 %	15,433	依規定免填	-
鼎創	啟基	Taiwan	無線電通訊產品之製造及銷售	60,512	60,512	2,274	0.68 %	108,673	0.68 %	1,972,508	依規定免填	-
鼎創	WTR	Turkey	客戶售後服務	47	47	-	0.10 %	47	0.10 %	46,606	依規定免填	(註)
鼎創	馬雅資訊	Taiwan	醫療臨床資訊整合	7,800	3,000	269	12.48 %	8,590	12.61 %	301	依規定免填	-
鼎創	宗盈國際	Taiwan	汽車影音及零配件買賣	55,256	-	5,526	4.82 %	44,689	4.82 %	(228,510)	依規定免填	(註)
WEDH	WEMY	Malaysia	資訊科技產品及相關軟體之研發與銷售	59,804	59,804	6,512	100.00 %	(42,955)	100.00 %	(47,257)	依規定免填	(註)
WEH	WPV	Netherlands	R&D	1,025,291	1,025,291	-	100.00 %	57,888	100.00 %	2,338	依規定免填	(註)
WEH	WSCZ	Czech Rep.	Service	372,337	372,337	-	100.00 %	428,898	100.00 %	21,596	依規定免填	(註)
WEHK	緯育股份有限公司	Taiwan	網際網路平台開發、應用服務提供、銷售及諮詢顧問服務	30,000	30,000	3,000	100.00 %	(3,727)	100.00 %	(33,651)	依規定免填	(註)
WEMY	WESMY	Malaysia	Sales and marketing of e-Learning and education solution	2,992	2,992	162	49.00 %	-	49.00 %	(4,353)	依規定免填	-
WHK	WIN	India	Computing products repair and service parts distribution	-	-	-	0.01 %	-	0.01 %	4,706	依規定免填	(註)
Win Smart	WHK	Hong Kong	電腦維修服務	97,729	97,729	25,281	100.00 %	88,408	100.00 %	(4,605)	依規定免填	(註)
Win Smart	WHHK	Hong Kong	Holding Company	2,682,237	2,682,237	89,550	100.00 %	5,198,382	100.00 %	707,147	依規定免填	(註)
Win Smart	MINDFORCE	B.V.I.	Holding Company	692,613	692,613	21,692	28.88 %	1,099,136	28.88 %	(994,726)	依規定免填	-
理本投資	緯穎	Taiwan	資訊產品研發、銷售及服務	60,886	57,237	4,684	11.15 %	102,033	11.15 %	273,371	依規定免填	(註)

緯創資通股份有限公司及其子公司合併財務報告附註(續)

投資公司名稱	被投資公司名稱	所在地區	主要營業項目	原始投資金額		期末持有			期中最高持股或出資情形	被投資公司本期損益	本期認列之投資損益	備註
				本期期末	去年年底	股數	比率	帳面金額				
WLLC	WITX	U.S.A.	Warehousing、logistics and distribution for the related products and components of computer、communication and consumer electronic products	1,525,557	1,525,557	4,950	100.00 %	2,004,537	100.00 %	56,563	依規定免填	(註)
WLLC	WITT	U.S.A.	電子資訊產品之加工及銷售	16,582	-	-	100.00 %	16,849	100.00 %	(14)	依規定免填	(註)
WSG	WIN	India	Computing Products repair and service parts distribution	734,952	734,952	9,932	99.99 %	572,119	99.99 %	4,706	依規定免填	(註)
WSG	WSMY	Malaysia	Computing products repair and service parts distribution	33,240	33,240	3,548	100.00 %	16,528	100.00 %	(9,324)	依規定免填	(註)
緯穎	WYJP	Japan	電子產品買賣	6,620	6,620	-	100.00 %	6,944	100.00 %	585	依規定免填	(註)
緯穎	WYUDE	U.S.A.	電子產品買賣	298	298	10	100.00 %	15,384	100.00 %	6,087	依規定免填	(註)
緯穎	WYHK	Hong Kong	投資及控股	12,181	12,181	400	100.00 %	11,268	100.00 %	(1,260)	依規定免填	(註)

(註)：上列交易於編製合併財務報告時業已沖銷。

(三)大陸投資資訊：

1.轉投資大陸地區之事業相關資訊：

大陸被投資公司名稱	主要營業項目	實收資本額	投資方式	本期末自台灣匯出累積投資金額	本期匯出或收回投資金額		本期末自台灣匯出累積投資金額	被投資公司本期損益	期中最高持股或出資情形	本公司直接或間接投資之持股比例	本期認列投資損益	期末投資帳面價值	截至本期末已匯回投資收益	備註
					匯出	收回								
緯創資通(中山)有限公司	個人電腦、伺服器及液晶電視等資訊產品之組裝及產銷	6,871,904 (註1)	(註18)2	6,872,015 (註1)	-	-	6,872,015	770,897	100.00 %	100.00 %	770,897 (註19)2	14,007,608	-	(註20)
緯創資通(上海)有限公司	計算機軟體之設計、研究、開發、測試及銷售	31,691	(註18)2	31,691	-	-	31,691	3,570	100.00 %	100.00 %	3,570 (註19)2	53,177	-	(註20)
廣基科技(中山)有限公司	液晶顯示器之組裝及產銷	522,164	(註18)2	522,164	-	-	522,164	112,827	100.00 %	100.00 %	112,827 (註19)2	2,784,723	-	(註20)
緯聯電子科技(中山)有限公司	液晶顯示器之組裝及產銷	67,510	(註18)2	67,510	-	-	67,510	34,283	100.00 %	100.00 %	34,283 (註19)2	279,323	-	(註20)
緯創資通(昆山)有限公司	筆記型電腦之組裝及產銷	1,085,212 (註2)	(註18)2	1,085,212 (註2)	-	-	1,085,212	(136,997)	100.00 %	100.00 %	(136,997) (註19)2	11,110,295	-	(註20)
緯新資通(昆山)有限公司	筆記型電腦之組裝及產銷	939,420	(註18)2	939,420	-	-	939,420	(522,264)	100.00 %	100.00 %	(522,264) (註19)2	9,688,265	-	(註20)
緯騰技術服務(昆山)有限公司	電腦維修服務	12,287	(註18)2	12,287	-	-	12,287	26,187	100.00 %	100.00 %	26,187 (註19)2	606,794	-	(註20)
昆山緯隆電腦技術服務有限公司	電腦維修服務	806,230	(註18)2	806,230	-	-	806,230	59,954	100.00 %	100.00 %	59,954 (註19)2	1,673,901	-	(註20)
緯創資通(泰州)有限公司	液晶顯示模組與觸控顯示模組之組裝及產銷	4,929,489	(註18)2	4,929,489	-	-	4,929,489	(2,033,729)	100.00 %	100.00 %	(2,033,729) (註19)2	588,535	-	(註20)
緯立資訊配件(昆山)有限公司	電腦外殼模具塑料之生產及銷售	795,220	(註18)2	231,014	-	-	231,014	(546,319)	28.88 %	28.88 %	(157,777) (註19)3	277,490	-	-
太康精密(中山)有限公司	生產資訊與通訊產品專用之連接器及特殊用途之精密結構連接器	234,991	(註18)2	85,873 (註3)	-	-	85,873	(28,107)	23.90 %	23.90 %	(6,718) (註19)3	(8,778)	-	-
緯視晶光電(昆山)有限公司	通訊產品及零組件生產製造(模組)	3,676,442	(註18)2	3,632,613 (註4)	-	-	3,632,613	1,098,729	100.00 %	100.00 %	1,098,729 (註19)2	3,247,896	-	(註20)

## 緯創資通股份有限公司及其子公司合併財務報告附註(續)

陸、財務概況

大陸被投資 公司名稱	主要營業 項目	實收 資本額	投資 方式	本期末自 台灣匯出累 積投資金額	本期匯出或 收回投資金額		本期末自 台灣匯出累 積投資金額	被投資公司 本期損益	期中最高 持股或 出資情形	本公司直接 或間接投資 之持股比例	本期認 列投資 損益	期末投 資帳面 價值	截至本期 止已匯回 投資收益	備註
					匯出	收回								
緯創光電科技 (上海)有限公司	通訊產品及零組件 買賣	131,044	(註18)2	131,044	-	-	131,044	893	100.00 %	100.00 %	893	61,858	-	(註20)
協昱電子科技 (中山)有限公司	生產經營新型電子 零件器	409,939	(註18)2	72,470	-	-	72,470	(36,355)	26.08 %	26.08 %	(9,481)	(11,627)	-	-
聯益精密(中山) 有限公司	生產耐高溫絕緣材 料及成型件、電腦 主機製造及附設零 件組裝等。	1,124,931	(註18)2	332,795	-	-	332,795	(320,855)	28.88 %	28.88 %	(92,663)	(145,202)	-	-
緯立資訊配件 (泰州)有限公司	新型合金材料(鎂 /鋁合金)及相關製 品生產及銷售	2,220,502	(註18)2	461,599	181,592	-	643,191	94,491	28.88 %	28.88 %	27,289	738,522	-	-
赫得納米科技 (昆山)有限公司	電子用高科技納米 材料生產及銷售	516,917	(註18)2	128,815	-	-	128,815	1,779	20.02 %	20.02 %	356	175,531	-	-
緯潤高新材料 (昆山)有限公司	電子用再生環保塑 膠製品及新產品之 研發、製造及產銷	953,939	(註18)2	953,939	-	-	953,939	(199,612)	100.00 %	100.00 %	(199,612)	662,764	-	(註20)
中山市擇貿買 易有限公司	電子零組件買賣	16,116	(註18)2	7,252	-	-	7,252	(1,431)	26.08 %	26.08 %	(373)	7,262	-	-
中山茂林光電 科技有限公司	各類導光板、背光 板及相關光電子器 件之產銷	445,825	(註18)2	72,007	-	-	72,007	NA	15.46 %	15.43 %	-	72,005	-	-
緯創資通(重慶) 有限公司	筆記型電腦之組裝 及產銷	583,823	(註18)2	583,823	-	-	583,823	662,856	100.00 %	100.00 %	662,856	2,766,557	-	(註20)
緯創云科技衛 服務(北京)有 限公司(原:緯 創緯穎技術服 務(北京)有限 公司)	電子資訊產品買賣	67,723	(註18)2	67,723	-	-	67,723	(4,498)	100.00 %	100.00 %	(4,498)	27,057	-	(註20)
緯創投資(四川) 有限公司(原: 緯創控股(四 川)有限公司)	投資及控股	2,501,366	(註18)2	2,501,366 (註5)	-	-	2,501,366	729,339	100.00 %	100.00 %	729,339	4,966,272	-	(註20)
緯創資通(成都) 有限公司	筆記型電腦之組裝 及產銷	2,396,524	(註18)2	2,396,524 (註5)	-	-	2,396,524	730,282	100.00 %	100.00 %	730,282	4,848,312	-	(註20)
緯創資通(青島) 有限公司	液晶電視之組裝及 產銷	179,436	(註18)2	179,436	-	-	179,436	(22,193)	100.00 %	100.00 %	(22,193)	230,947	-	(註20)
昆山緯聰數碼 科技有限公司	手機維修及買賣	89,256	(註18)2	89,256	-	-	89,256	(8,438)	100.00 %	100.00 %	(8,438)	67,426	-	(註20)
昆山緯績資通 有限公司(原: 緯績(昆山) 有限公司)	電子計算機及其他 電子產品研發設計 服務	59,042	(註18)2	59,042	-	-	59,042	12,909	100.00 %	100.00 %	12,909	93,149	-	(註20)
上海緯育信息 技術服務有限 公司	網際網路平台開發 、應用服務提供 、銷售、諮詢顧問 服務	31,324	(註18)2	-	21,936	-	21,936	(6,974)	70.03 %	70.03 %	(4,884)	17,358	-	(註20)
深圳天鵬盛電 子有限公司	數位相框 、MP3、MP4、GPS 衛星定位導航系統 等生產及製造	198,648	(註18)2	31,110 (註6)	-	-	31,110	NA	15.17 %	15.17 %	-	-	-	-
昆山詮能精密 鑄造有限公司	鋅鋁合金精密鑄造 及液晶顯示器支架 、電動工具系列產 品製造及銷售	173,981	(註18)3	-	-	-	-	36,054	15.66 %	15.30 %	1,282	10,864	-	-
緯穎技術服務 (昆山)有限公司	電子產品銷售	10,659	(註18)3	-	-	-	-	(1,233)	77.87 %	76.88 %	(953)	7,435	-	(註20)
昆山映台電子 科技有限公司	汽車影音及零配件 買賣業	119,854	(註18)3	-	-	-	-	33,231	55.34 %	55.34 %	17,685	48,524	-	(註20)
重慶仙桃智慧 樣機創新中心 有限公司	智能終端機設備研 發、設計、製造 、銷售、維護	91,991	(註18)2	-	-	-	-	(294)	20.00 %	20.00 %	(59)	20,329	-	-

## 緯創資通股份有限公司及其子公司合併財務報告附註(續)

陸、財務概況

## 2.轉投資大陸地區限額：

公司名稱	本期期末累計自台灣匯出赴大陸地區投資金額(註1)、(註2)、(註3)、(註4)、(註5)、(註7)、(註8)、(註9)、(註10)、(註11)、(註12)、(註13)及(註14)	經濟部投審會核准投資金額(註4)及(註15)	依經濟部投審會規定赴大陸地區投資限額(註16)
緯創資通股份有限公司	25,233,954 ( 811,545,580 美元)	26,834,566 ( 811,545,580 美元)	-

- (註1)本公司以5,150,000美元(約新台幣149,551千元)取得馬來西亞BRIVISION OPTRONICS(L) CORP.之50.99%股權，並間接取得大陸投資地區投資事業中山友智光電有限公司50.99%股權，本公司已向投審會辦理申請轉受讓赴大陸投資之相關程序並於民國一〇二年一月十七日取得投審會核准，故上述赴大陸投資之核准金額改以本公司取得投審會核准之金額為準，另於民國一〇二年十一月十四日本公司直接持股100%之子公司Cowin Worldwide Corporation以1股換發BRIVISION OPTRONICS(L) CORP.1.89股之方式合併BRIVISION OPTRONICS(L) CORP.，Cowin Worldwide Corporation為存續公司，BRIVISION OPTRONICS(L) CORP.為消滅公司，於民國一〇四年第一季，BRIVISION OPTRONICS(L) CORP.已清算完成；因應投資架構重組及為完成BRIVISION OPTRONICS(L) CORP.之解散清算作業，BRIVISION OPTRONICS(L) CORP.於民國一〇三年第二季將中山友智光電有限公司100%股權移轉予Cowin Worldwide Corporation。本公司間接投資之緯創資通(中山)有限公司於民國一〇四年第二季吸收合併本公司間接投資之中山友智光電有限公司，造成緯創資通(中山)有限公司投資金額變更為218,050,000美元(新台幣6,872,015千元)，已於民國一〇四年七月三十一日取得投審會核准。
- (註2)本公司間接投資之緯創資通(昆山)有限公司於民國一〇四年第一季吸收合併本公司間接投資之緯智資通(昆山)有限公司，造成緯創資通(昆山)有限公司投資金額變更為32,000,000美元(新台幣1,085,212千元)，已於民國一〇四年一月二十三日取得投審會核准。
- (註3)本公司原報經投審會核准間接投資大陸太康精密(中山)有限公司投資金額為638,000美元，於民國九十四年一月二十四日報投審會申請修正變更投資金額為550,000美元，並於民國九十四年二月十五日經投審會核准通過。另因Super Elite發行新股及換股方式取得香港旭竣電子有限公司之股權，造成間接投資大陸太康精密(中山)有限公司投資金額減少339,995美元(新台幣9,793千元)，已於民國一〇一年五月十七日取得投審會核准。
- (註4)本公司原透過緯晶光電轉投資Win Display再轉投資緯視晶光電(昆山)有限公司計新台幣64,701千元及緯視晶(上海)光電貿易有限公司計新台幣4,877千元，惟緯晶光電已於民國九十六年三月十日併入緯創100%持有之子公司晶實股份有限公司，並以晶實為存續公司；且晶實已於民國九十六年六月十四日取得投審會核准受讓自緯晶光電之赴大陸投資核准金額，惟晶實於民國九十六年六月二十五日與AIH簽訂轉讓Win Display之股權合約，由AIH受讓Win Display及其子公司股權，本公司已向投審會辦理申請轉受讓赴大陸投資之相關程序並於民國九十六年七月十八日取得投審會核准，故上述赴大陸投資之核准金額改以本公司取得投審會核准之金額為準。(晶實股份有限公司已於民國九十六年八月十七日更名為緯晶光電股份有限公司)。
- (註5)經由大陸地區投資事業之緯創投資(四川)有限公司轉投資緯創資通(成都)有限公司，已取得投審會核准，故累計自台灣匯出赴大陸地區投資金額僅加計83,500,000美元(新台幣2,501,366千元)。
- (註6)本公司間接投資之深圳天鵬盛電子有限公司於民國一〇三年十二月二十二日董事會決議向法院申請破產清算，目前破產程序進行中。
- (註7)本公司間接投資之深圳金之丰電子有限公司已完成註銷登記，另匯回清算股本2,331,508.7美金(依持股比例100%計算)至第三地區投資事業薩摩亞KJF TECHNOLOGY LTD.，並於民國一〇四年一月十二日取得投審會核准，惟依投審會規定自台灣匯出赴大陸地區投資金額104,452美元(新台幣3,155千元)，仍毋需扣除之。
- (註8)本公司間接投資之東莞旭竣電子有限公司已於民國一〇二年第一季結束營業，業已清算各項權利義務完畢並註銷營業登記，另匯回清算股本449,415.79人民幣(依持股比例100%計算)至第三地區投資事業香港旭竣電子有限公司，並於民國一〇二年七月十五日取得投審會核准，惟依投審會規定自台灣匯出赴大陸地區投資金額179,344美元(新台幣5,371千元)，仍毋需扣除之。

## 緯創資通股份有限公司及其子公司合併財務報告附註(續)

- (註9)本公司間接投資之中山太達電子有限公司已於民國九十八年第四季結束營業，業已清算各項權利義務完畢並註銷營業登記，另匯回清算股本18,268.22美元(依持股比例11%計算)至第三地區投資事業模里西斯Super Elite Ltd.，本公司已向投審會辦理申請撤銷投資之相關程序，並於民國九十九年三月二十五日取得投審會核准，惟依投審會規定自台灣匯出赴大陸地區投資金額33,000美元(新台幣1,071千元)，仍毋需扣除之。
- (註10)本公司間接投資之常熟浦元電子有限公司已於民國一〇〇年第四季結束營業，業已清算各項權利義務完畢並註銷營業登記，另匯回清算股本3,895,791.97美元(依持股比例100%計算)至第三地區投資事業香港Park Orchid，香港Park Orchid已完成清算，另匯回清算股本2,461,084.65美元(依持股比例46.875%計算)至第三地區投資事業B.V.I Win Smart，民國一〇一年四月二十四日報投審會申請修正變更投資金額為2,812,500美元，並於民國一〇一年四月三十日經投審會核准通過，惟依投審會規定自台灣匯出赴大陸地區投資金額2,812,500美元(新台幣84,714千元)，仍毋需扣除之。
- (註11)本公司間接投資之緯視晶(上海)光電貿易有限公司已於民國一〇〇年第四季結束營業，業已清算各項權利義務完畢並註銷營業登記，另匯回清算股本58,823.63美元(依持股比例100%計算)至第三地區投資事業B.V.I. WDC，本公司已向投審會辦理申請撤銷投資之相關程序，並於民國一〇〇年十二月十六日取得投審會核准，惟依投審會規定自台灣匯出赴大陸地區投資金額1美元，仍毋需扣除之。
- (註12)本公司間接投資之緯創資通電腦技術服務(上海)有限公司已於民國一〇〇年第四季結束營業，業已清算各項權利義務完畢並註銷營業登記，另匯回清算股本6,507.67美元(依持股比例100%計算)至台灣。本公司已向投審會辦理申請撤銷投資之相關程序，並於民國一〇〇年十二月八日取得投審會核准，另於民國一〇一年三月六日取得投審會之緯創資通電腦技術服務(上海)清算後股本匯回6,507.67美元(新台幣196千元)核准，予以減除經濟部投審會核准投資金額，惟依投審會規定自台灣匯出赴大陸地區投資金額133,492.33美元(約新台幣4,350千元)，仍毋需扣除之。
- (註13)本公司間接投資之緯成科技(泰州)有限公司已於民國一〇一年第三季結束營業，業已清算各項權利義務完畢並註銷營業登記，另匯回清算股本18,577.5美元(依持股比例30%計算)至台灣。本公司已向投審會辦理申請撤銷投資之相關程序，並於民國一〇一年九月十八日取得投審會之緯成科技(泰州)有限公司清算後股本匯回18,577.5美元(新台幣556千元)核准，予以減除經濟部投審會核准投資金額，惟依投審會規定自台灣匯出赴大陸地區投資金額1,241,422.5美元(新台幣39,449千元)，仍毋需扣除之。
- (註14)本公司間接投資之中山市德益電器有限公司已於民國一〇二年第三季結束營業，業已清算各項權利義務完畢並註銷營業登記，另匯回清算股本525,684.97美金(依持股比例100%計算)至第三地區投資事業薩摩亞FULLERTON LTD.，民國一〇二年十月二十二日報投審會申請修正變更投資金額為161,314美元，並於民國一〇二年十月二十八日經投審會核准通過，另本公司已向投審會辦理申請撤銷投資之相關程序，並於民國一〇二年十一月四日取得投審會核准，惟依投審會規定自台灣匯出赴大陸地區投資金額161,314美元(新台幣5,121千元)，仍毋需扣除之。
- (註15)係依民國一〇四年十二月三十一日即期匯率換算。
- (註16)本公司於民國一〇三年十二月二十九日取得經經濟部工業局核發企業營運總部認證書，依行政院於民國九十七年八月二十二日核定「在大陸地區從事投資或技術合作許可辦法」及「在大陸地區從事投資或技術合作審查原則」修正案規定，本公司不受對大陸投資金額限制之相關規定。
- (註17)本公司間接投資之重慶仙桃智慧樣機创新中心有限公司，由緯創資通(重慶)有限公司以自有資金直接投資，因此未受投審會相關限額規範。
- (註18)投資方式區分為下列三種：
- 1.直接赴大陸地區從事投資。
  - 2.透過轉投資第三地區現有公司再投資大陸公司。
  - 3.其他方式。
- (註19)本期認列之投資損益欄中，投資損益認列基礎分為下列三種：
- 1.經與中華民國會計師事務所所有合作關係之國際性會計師事務所查核簽證之財務報表。
  - 2.經台灣母公司簽證會計師查核簽證之財務報表。
  - 3.其他。
- (註20)上述投資於編製合併財務報告時業已沖銷。

## 緯創資通股份有限公司及其子公司合併財務報告附註(續)

## 3.重大交易事項：

本公司民國一〇四年度大陸被投資公司直接或間接之重大交易事項(於編製合併報告時業已沖銷)，請詳(一)「重大交易事項相關資訊」。

## 十四、部門資訊

## (一)一般性資訊：

本公司目前主要營業項目為設計、製造個人電腦零組件及其他相關資訊產品，依本公司營運決策者之管理方式，各事業群各為一營運部門，惟經依公報規定彙總後僅有「研發及製造服務部門」因達量化門檻而為一應報導部門，其餘營運部門因不具重大性而毋需揭露為應報導部門。部門之績效係根據營業利益予以評估，並採與合併財務報表一致之基礎編製。

## (二)應報導部門損益、部門資產、部門負債及其衡量基礎與調節之資訊：

合併公司係以主要營運決策者複核之內部管理報告之部門稅前損益(不包括非經常發生之損益及兌換損益)作為管理階層資源分配與評估績效之基礎。由於所得稅、非經常發生之損益及兌換損益係以集團為基礎進行管理，故合併公司未分攤所得稅費用(利益)、非經常發生之損益及兌換損益至應報導部門。報導之金額與營運決策者使用之報告一致。此外，營運部門之會計政策與附註四所述之「重大會計政策之彙總說明」並無重大不一致。

合併公司營運部門資訊及調節如下：

	104年度			合 計
	研發及製造 服務部門	其它部門	調 整 及銷除	
來自外部客戶收入	\$ 504,428,441	118,845,547	-	623,273,988
部門間收入	6,430,395	2,588,390	(9,018,785)	-
收入合計	<u>\$ 510,858,836</u>	<u>121,433,937</u>	<u>(9,018,785)</u>	<u>623,273,988</u>
部門損益	<u>\$ 3,074,413</u>	<u>(684,708)</u>	<u>(19,340)</u>	<u>2,370,365</u>
應收帳款	\$ 64,044,463	26,896,203		90,940,666
存貨	50,976,999	16,633,878		67,610,877
可辨認資產	<u>\$ 115,021,462</u>	<u>43,530,081</u>		<u>158,551,543</u>
公司一般資產				<u>131,833,501</u>
資產合計				<u>\$ 290,385,044</u>
應付帳款	\$ 78,682,911	20,526,408		99,209,319
可辨認負債	<u>\$ 78,682,911</u>	<u>20,526,408</u>		<u>99,209,319</u>
公司一般負債				<u>121,958,512</u>
負債合計				<u>\$ 221,167,831</u>

## 緯創資通股份有限公司及其子公司合併財務報告附註(續)

	103年度			合 計
	研發及製造 服務部門	其它部門	調 整 及銷除	
來自外部客戶收入	\$ 534,966,069	57,380,665	-	592,346,734
部門間收入	7,373,851	3,908,231	(11,282,082)	-
收入合計	<u>\$ 542,339,920</u>	<u>61,288,896</u>	<u>(11,282,082)</u>	<u>592,346,734</u>
部門損益	<u>\$ 4,058,441</u>	<u>(292,564)</u>	<u>1,078,380</u>	<u>4,844,257</u>
應收帳款	\$ 82,151,317	17,916,907		100,068,224
存貨	54,958,295	18,805,688		73,763,983
可辨認資產	<u>\$ 137,109,612</u>	<u>36,722,595</u>		<u>173,832,207</u>
公司一般資產				<u>125,737,716</u>
資產合計				<u>\$ 299,569,923</u>
應付帳款	\$ 94,154,950	14,934,321		109,089,271
可辨認負債	<u>\$ 94,154,950</u>	<u>14,934,321</u>		<u>109,089,271</u>
公司一般負債				<u>120,473,556</u>
負債合計				<u>\$ 229,562,827</u>

## (三)產品別及勞務別資訊

合併公司來自外部客戶收入資訊如下：

	104年度	103年度
3C電子產品	\$ 504,428,441	534,966,069
其他產品	118,845,547	57,380,665
合 計	<u>\$ 623,273,988</u>	<u>592,346,734</u>

## (四)地區別資訊

合併公司地區別資訊如下，其中收入係依據收款地區為基礎歸類，而非流動資產則依據資產所在地理位置歸類。

來自外部客戶收入：

	104年度	103年度
臺 灣	\$ 390,606,074	338,690,884
亞 洲	147,565,212	159,580,103
其他國家	85,102,702	94,075,747
合 計	<u>\$ 623,273,988</u>	<u>592,346,734</u>



## 緯創資通股份有限公司及其子公司合併財務報告附註(續)

## 非流動資產：

	<u>104.12.31</u>	<u>103.12.31</u>
臺灣	\$ 7,888,402	7,916,974
亞洲	30,674,151	31,803,725
其他國家	<u>3,586,083</u>	<u>4,350,362</u>
合計	<u>\$ 42,148,636</u>	<u>44,071,061</u>

上列非流動資產包含不動產、廠房及設備、無形資產及其他非流動資產，惟不包含金融工具、遞延所得稅資產及商譽。

## (五)重要客戶資訊

本公司民國一〇四年度及一〇三年度佔損益表上營業收入淨額10%以上之客戶明細如下：

客戶名稱	104年度		103年度	
	銷貨淨額	所佔比例%	銷貨淨額	所佔比例%
客戶辛	\$ 157,977,795	25	171,207,103	29
客戶乙	103,461,741	17	96,834,949	16
客戶己	80,761,873	13	29,235,794	5

## 五、一〇四年度經會計師查核簽證之公司個體財務報告

## 會計師查核報告

緯創資通股份有限公司董事會 公鑒：

緯創資通股份有限公司民國一〇四年及重編後一〇三年十二月三十一日之資產負債表，暨民國一〇四年一月一日至十二月三十一日及重編後一〇三年一月一日至十二月三十一日之綜合損益表、權益變動表及現金流量表，業經本會計師查核竣事。上開個體財務報告之編製係管理階層之責任，本會計師之責任則為根據查核結果對上開個體財務報告表示意見。

本會計師係依照會計師查核簽證財務報表規則及一般公認審計準則規劃並執行查核工作，以合理確信個體財務報告有無重大不實表達。此項查核工作包括以抽查方式獲取個體財務報告所列金額及所揭露事項之查核證據、評估管理階層編製個體財務報告所採用之會計原則及所作之重大會計估計，暨評估個體財務報告整體之表達。本會計師相信此項查核工作可對所表示之意見提供合理之依據。

依本會計師之意見，第一段所述個體財務報告在所有重大方面係依照證券發行人財務報告編製準則編製，足以允當表達緯創資通股份有限公司民國一〇四年及一〇三年十二月三十一日之財務狀況，與民國一〇四年及一〇三年一月一日至十二月三十一日之財務績效與現金流量。

安侯建業聯合會計師事務所

陳雅琳



會計師：

張嘉怡



證券主管機關：金管證六字第0950103298號  
核准簽證文號：(88)台財證(六)第18311號  
民國一〇五年三月二十五日

## 緯創資通股份有限公司

## 資產負債表

民國一〇四年及一〇三年十二月三十一日

單位：新台幣千元

	104.12.31		103.12.31(重編後)	
	金額	%	金額	%
<b>資產</b>				
<b>流動資產：</b>				
1100 現金及約當現金(附註六(一))	\$ 23,837,373	8	6,889,662	3
1110 透過損益按公允價值衡量之金融資產-流動(附註六(二))	990,995	-	277,127	-
1125 備供出售金融資產-流動(附註六(二))	-	-	150,004	-
1170 應收票據及帳款淨額(附註六(三))	54,863,431	19	47,472,312	20
1180 應收帳款-關係人(附註六(三)及七)	101,172,088	36	85,865,002	35
1210 其他應收款-關係人(附註六(三)及七)	4,810,160	2	4,988,527	2
1220 當期所得稅資產	954,313	-	583,803	-
130X 存貨(附註六(四))	9,101,382	3	11,133,188	5
1470 其他流動資產(附註六(三)(八))	4,038,181	2	3,623,282	1
<b>流動資產合計</b>	<b>199,767,923</b>	<b>70</b>	<b>160,982,907</b>	<b>66</b>
<b>非流動資產：</b>				
1523 備供出售金融資產-非流動(附註六(二))	2,507,556	1	1,942,296	1
1543 以成本衡量之金融資產-非流動(附註六(二))	1,089,033	-	792,572	-
1550 採用權益法之投資(附註六(五))	71,895,299	25	69,125,804	28
1600 不動產、廠房及設備(附註六(六)及七)	5,769,852	2	6,252,270	3
1780 無形資產(附註六(七))	1,220,953	1	1,353,840	1
1840 遞延所得稅資產(附註六(十五))	2,606,309	1	1,988,474	1
1900 其他非流動資產(附註六(八)及八)	921,089	-	811,720	-
<b>非流動資產合計</b>	<b>12,801,591</b>	<b>30</b>	<b>12,362,676</b>	<b>34</b>
<b>資產總計</b>	<b>\$ 285,778,014</b>	<b>100</b>	<b>243,249,883</b>	<b>100</b>
<b>負債及權益</b>				
<b>流動負債：</b>				
銀行借款(附註六(九))	\$ 42,040,489	15	44,710,862	18
透過損益按公允價值衡量之金融負債-流動(附註六(二)(十一))	177,485	-	12,509	-
應付票據及帳款	40,199,208	14	44,753,970	18
應付帳款-關係人(附註七)	97,278,751	34	42,325,412	18
其他應付款-關係人(附註七)	3,549,172	1	3,112,715	1
負債準備(附註六(十二))	2,015,999	1	1,732,392	1
一年內到期或執行責回權公司債(附註六(十一))	-	-	607,964	-
一年內到期長期借款(附註六(十))	150,000	-	570,000	-
其他流動負債	10,649,007	4	9,079,613	4
<b>流動負債合計</b>	<b>196,060,111</b>	<b>69</b>	<b>146,905,437</b>	<b>60</b>
<b>非流動負債：</b>				
長期借款(附註六(十))	14,068,205	4	19,843,300	8
遞延所得稅負債(附註六(十五))	4,782,951	2	4,344,551	2
其他非流動負債(附註六(十四))	2,151,241	1	2,356,921	1
<b>非流動負債合計</b>	<b>21,002,397</b>	<b>7</b>	<b>26,544,772</b>	<b>11</b>
<b>負債總計</b>	<b>217,062,508</b>	<b>76</b>	<b>173,450,209</b>	<b>71</b>
<b>權益(附註六(十五)(十六)(十七))：</b>				
普通股股本	25,554,824	9	24,682,674	10
資本公積	20,707,328	7	20,441,985	8
保留盈餘	22,162,377	8	24,651,335	11
其他權益	3,012,160	1	23,680	-
庫藏股票	(2,721,183)	(1)	-	-
<b>權益總計</b>	<b>68,715,506</b>	<b>24</b>	<b>69,799,674</b>	<b>29</b>
<b>負債及權益總計</b>	<b>\$ 285,778,014</b>	<b>100</b>	<b>243,249,883</b>	<b>100</b>

董事長：



經理人：



會計主管：



(請詳閱後附個體財務報告附註)

緯創資通股份有限公司

綜合損益表

民國一〇四年及一〇三年一月一日起至十二月三十一日

單位：新台幣千元

	104年度		103年度(重編後)	
	金額	%	金額	%
4100 銷貨收入淨額(附註六(十九)及七)	\$ 585,799,180	100	546,645,407	100
5000 營業成本(附註六(四)(六)(七)(十二)(十三)(十四)(十六)(十七)(廿一)、七及十二)	<u>564,951,067</u>	<u>96</u>	<u>523,211,853</u>	<u>96</u>
營業毛利	20,848,113	4	23,433,554	4
5910 已(未)實現銷貨利益	<u>(212,233)</u>	<u>-</u>	<u>116,964</u>	<u>-</u>
已實現營業毛利	<u>20,635,880</u>	<u>4</u>	<u>23,550,518</u>	<u>4</u>
營業費用(附註六(三)(六)(七)(八)(十三)(十四)(十六)(十七)(廿一)、七及十二)：				
6100 推銷費用	4,617,196	1	5,510,703	1
6200 管理費用	2,161,200	1	1,972,291	-
6300 研究發展費用	12,053,692	2	11,643,658	2
營業費用合計	<u>18,832,088</u>	<u>4</u>	<u>19,126,652</u>	<u>3</u>
營業淨利	<u>1,803,792</u>	<u>-</u>	<u>4,423,866</u>	<u>1</u>
營業外收入及支出：				
7010 其他收入(附註六(二十)及七)	246,632	-	219,347	-
7020 其他利益及損失(附註六(十一)(二十)及七)	708,264	-	450,942	-
7050 財務成本(附註六(十一)(二十))	(1,168,720)	-	(1,817,300)	-
7070 採用權益法認列之子公司、關聯企業及合資損益之份額(附註六(五))	<u>370,769</u>	<u>-</u>	<u>1,287,880</u>	<u>-</u>
營業外收入及支出合計	<u>156,945</u>	<u>-</u>	<u>140,869</u>	<u>-</u>
7900 稅前淨利	1,960,737	-	4,564,735	1
7950 減：所得稅費用(附註六(十五))	<u>626,643</u>	<u>-</u>	<u>984,342</u>	<u>-</u>
8200 本期淨利	<u>1,334,094</u>	<u>-</u>	<u>3,580,393</u>	<u>1</u>
其他綜合損益：				
8310 後續不重分類至損益之項目(附註六(十四)(十五))：				
8311 確定福利計畫之再衡量數	(103,890)	-	(36,821)	-
8330 採用權益法認列之子公司、關聯企業及合資之其他綜合損益之份額	(13,901)	-	225	-
8349 減：與後續不重分類至損益之項目相關之所得稅	<u>(17,661)</u>	<u>-</u>	<u>-</u>	<u>-</u>
	<u>(100,130)</u>	<u>-</u>	<u>(36,596)</u>	<u>-</u>
8360 後續可能重分類至損益之項目(附註六(十四)(十五))：				
8361 國外營運機構財務報表換算之兌換差額	2,615,293	-	3,006,735	1
8362 備供出售金融資產未實現評價損益	423,767	-	18,460	-
8380 採用權益法認列之子公司、關聯企業及合資之其他綜合損益之份額	(356,118)	-	82,058	-
8399 減：與後續可能重分類至損益之項目相關之所得稅	<u>(17,014)</u>	<u>-</u>	<u>(15,894)</u>	<u>-</u>
	<u>2,699,956</u>	<u>-</u>	<u>3,123,147</u>	<u>1</u>
8300 本期其他綜合損益(稅後淨額)	<u>2,599,826</u>	<u>-</u>	<u>3,086,551</u>	<u>1</u>
本期綜合損益總額	<u>\$ 3,933,920</u>	<u>-</u>	<u>\$ 6,666,944</u>	<u>2</u>
每股盈餘(元)(附註六(十八))				
9750 基本每股盈餘	<u>\$ 0.55</u>		<u>1.46</u>	
9850 稀釋每股盈餘	<u>\$ 0.53</u>		<u>1.42</u>	

董事長：



(請詳閱後附個體財務報告附註)

經理人：



會計主管：





緯創資通股份有限公司  
權益變動表

民國一〇四年及一〇三年一月一日至十二月三十一日

單位：新台幣千元

	保留盈餘				其他權益				小計	庫藏股票	權益總計
	普通股	資本公積	法定盈餘公積	特別盈餘公積	未分配盈餘	國外營運機構財務報表換算之兌換差額	備供出售金融商品未實現(損)益	其他權益—員工未賺得酬勞			
民國一〇三年一月一日期初餘額(重編後)	23,781,603	19,651,679	6,228,618	3,842,765	15,793,517	(1,951,414)	(837,140)	(530,121)	(3,318,675)	-	65,979,507
本期淨利	-	-	-	-	3,580,393	-	-	3,580,393	-	-	3,580,393
本期其他綜合損益	-	-	-	-	(36,596)	3,132,981	(9,834)	-	3,123,147	-	3,086,551
本期綜合損益總額	-	-	-	-	3,543,797	3,132,981	(9,834)	-	3,123,147	-	6,666,944
民國一〇三年度盈餘指撥及分配(註1)：											
提列法定盈餘公積	-	-	575,134	-	(575,134)	-	-	-	-	-	-
普通股現金股利	-	-	-	-	(4,280,688)	-	-	-	-	-	(4,280,688)
普通股股票股利	475,632	-	-	-	(475,632)	-	-	-	-	-	-
員工紅利轉增資	250,079	-	-	-	-	-	-	-	-	-	617,696
特別盈餘公積迴轉	-	-	-	(1,054,211)	1,054,211	-	-	-	-	-	-
採用權益法認列之關聯企業及合資之變動數	-	-	-	-	110	110	-	-	-	-	50,826
員工執行認股權	206,740	-	-	-	-	-	-	-	-	-	549,944
限制員工權利股票認列成本	(31,380)	-	-	-	-	-	-	219,208	-	-	-
限制員工權利股票認列成本	-	-	-	-	-	-	-	-	-	-	-
實際取得或處分子公司股權價格與帳面價值差額	-	-	-	-	(1,152)	-	-	-	-	-	(1,152)
對子公司所有權權益變動	-	(2,611)	-	-	-	-	-	-	-	-	(2,611)
民國一〇三年十二月三十一日餘額(重編後)	24,682,674	20,441,985	6,803,752	2,788,554	15,059,029	1,181,567	(846,974)	(310,913)	23,680	-	69,799,674
本期淨利	-	-	-	-	1,334,094	-	-	-	-	-	1,334,094
本期其他綜合損益	-	-	-	-	(100,130)	2,261,178	438,778	-	2,699,956	-	2,599,826
本期綜合損益總額	-	-	-	-	1,233,964	2,261,178	438,778	-	2,699,956	-	3,933,920
民國一〇四年度盈餘指撥及分配(註2)：											
提列法定盈餘公積	-	-	357,854	-	(357,854)	-	-	-	-	-	-
迴轉特別盈餘公積	-	-	-	(1,394,277)	1,394,277	-	-	-	-	-	-
普通股現金股利	-	-	-	-	(2,961,921)	-	-	-	-	-	(2,961,921)
普通股股票股利	740,480	-	-	-	(740,480)	-	-	-	-	-	-
員工紅利轉增資	330,680	-	-	-	-	-	-	-	-	-	691,782
採用權益法認列之關聯企業及合資之變動數	-	-	-	-	(3,684)	(3,684)	-	-	-	-	32,799
限制員工權利股票認列成本	(199,010)	-	-	-	-	-	-	288,524	-	-	(80,881)
限制員工權利股票認列成本	-	-	-	-	-	-	-	-	(2,721,183)	-	(2,721,183)
買回庫藏股	-	-	-	-	-	-	-	-	-	-	25,001
庫藏股轉讓予員工	-	25,001	-	-	-	-	-	-	-	-	-
對子公司所有權權益變動	-	13,152	-	-	(16,837)	-	-	-	-	-	(3,685)
民國一〇四年十二月三十一日餘額	25,554,824	20,707,328	7,161,606	1,394,277	13,606,494	3,442,745	(408,190)	(22,389)	3,012,160	(2,721,183)	68,715,506

註1：董事酬勞62,304千元及員工紅利617,696千元已於綜合損益表中扣除。

註2：董監酬勞46,150千元及員工紅利691,782千元已於綜合損益表中扣除。



董事長：



經理人：



會計主管：

緯創資通股份有限公司

現金流量表

民國一〇四年及一〇三年一月一日至十二月三十一日

單位：新台幣千元

	104年度	103年度(重編後)
<b>營業活動之現金流量：</b>		
本期稅前淨利	\$ 1,960,737	4,564,735
<b>調整項目：</b>		
收益費損項目：		
折舊費用	1,879,383	2,696,976
攤銷費用	357,827	336,295
透過損益按公允價值衡量金融資產及負債之淨利益	(548,834)	(186,686)
利息費用	1,168,720	1,817,300
利息收入	(78,403)	(101,988)
股利收入	(124,806)	(78,342)
處分投資損失(利益)	1,156	(101)
採用權益法認列之子公司及關聯企業損益之份額	(370,769)	(1,287,880)
其他投資損失	380,886	-
處分及報廢不動產、廠房及設備損失(利益)	(5,816)	32,998
不動產、廠房及設備轉列費用數	16	180
其他非流動資產轉列費用數	-	96
股份基礎給付酬勞成本(迴轉)	(80,881)	219,208
處分無形資產利益	(60,562)	-
未(已)實現銷貨利益	212,233	(116,964)
金融資產減損損失	45,459	44,131
買回應付公司債損失	6,827	42,842
應付公司債匯率影響數	(5,134)	512,537
其他	-	(4,100)
收益費損項目合計	2,777,302	3,926,502
<b>與營業活動相關之資產及負債變動數：</b>		
與營業活動相關之資產之淨變動：		
應收票據及帳款增加	(7,391,119)	(3,478,823)
應收票據及帳款-關係人增加	(15,307,086)	(28,937,856)
其他應收款-關係人減少(增加)	130,408	(118,711)
存貨減少(增加)	2,031,806	(5,083,662)
其他流動資產減少(增加)	(397,597)	365,009
與營業活動相關之資產之淨變動合計	(20,933,588)	(37,254,043)
與營業活動相關之負債之淨變動：		
應付票據及帳款增加(減少)	(4,554,762)	9,850,635
應付帳款-關係人增加	54,953,339	17,851,581
其他應付款-關係人增加	436,457	1,335,092
負債準備增加(減少)	283,607	(116,734)
其他流動負債增加	2,529,831	428,385
其他非流動負債增加	343,908	4,156
與營業活動相關之負債之淨變動合計	53,992,380	29,353,115
與營業活動相關之資產及負債之淨變動合計	33,058,792	(7,900,928)
調整項目合計	35,836,094	(3,974,426)
營運產生之現金流入	37,796,831	590,309
收取之利息	78,453	103,351
收取之股利	378,838	362,654
支付之利息	(1,179,035)	(1,222,913)
支付之所得稅	(1,750,272)	(1,040,850)
<b>營業活動之淨現金流入(流出)</b>	<b>35,324,815</b>	<b>(1,207,449)</b>
<b>投資活動之現金流量：</b>		
其他應收關係人減少	47,959	3,177,867
備供出售金融資產-流動減少(增加)	150,019	(149,441)
處分備供出售金融資產-非流動償款	21,609	2,002
備供出售金融資產-非流動增加	(226,633)	(229,661)
以成本衡量之金融資產-非流動增加	(375,319)	(216,667)
處分以成本衡量之金融資產	22,532	-
以成本衡量之金融資產退回股款	61,431	32,685
取得採用權益法之投資	(975,680)	(2,583,172)
取得不動產、廠房及設備	(600,203)	(518,590)
處分不動產、廠房及設備償款	158,589	388,986
取得無形資產	(317,193)	(143,042)
處分無形資產償款	152,815	-
其他非流動資產增加	(1,058,920)	(1,304,927)
<b>投資活動之淨現金流出</b>	<b>(2,938,994)</b>	<b>(1,543,960)</b>
<b>籌資活動之現金流量：</b>		
短期借款增加(減少)	(2,670,373)	12,078,312
買回可轉換公司債	(605,030)	(8,508,081)
舉借長期借款	22,554,167	7,828,233
償還長期借款	(28,749,262)	(9,479,947)
存入保證金減少	(309,509)	(425,955)
發放現金股利	(2,961,921)	(4,280,688)
員工執行認股權	-	549,944
買回庫藏股票	(2,721,183)	-
庫藏股轉讓予員工	25,001	-
<b>籌資活動之淨現金流出</b>	<b>(15,438,110)</b>	<b>(2,238,182)</b>
<b>本期現金及約當現金增加(減少)數</b>	<b>16,947,711</b>	<b>(4,989,591)</b>
<b>期初現金及約當現金餘額</b>	<b>6,889,662</b>	<b>11,879,253</b>
<b>期末現金及約當現金餘額</b>	<b>\$ 23,837,373</b>	<b>6,889,662</b>

(請詳閱後附個體財務報告附註)

董事長：



經理人：



會計主管：



## 緯創資通股份有限公司

## 個體財務報告附註

民國一〇四年及一〇三年十二月三十一日

(除另有註明者外，所有金額均以新台幣千元為單位)

## 一、公司沿革

緯創資通股份有限公司(以下稱「本公司」)於民國九十年五月三十日依中華民國公司法之規定組織並核准設立登記。本公司係配合原宏碁電腦股份有限公司(以下簡稱宏電公司)為企業轉型以提昇營運績效及競爭力，而承接其分割之研製服務相關部門而成立之公司。於民國九十年十二月十七日本公司及宏電公司股東臨時會分別通過以民國九十一年二月二十八日為基準日，由宏電公司以分割受讓方式，將其研製服務部門相關營業(含資產及負債)移轉由本公司承接，本公司同時發行新股予宏電公司。

本公司主要營業項目包括下述各項產品、半成品及其週邊設備、零組件之研究、開發、設計、生產、製造、測試及銷售：

- (一)桌上型電腦、可攜式電腦、主機板、伺服器、工作站及高功能多中央處理器電腦系統、多媒體電腦、網路電腦、消費性電腦及專用電腦、微處理機系統、電腦光碟機、個人數位助理器、平板式電腦、口袋型電腦、介面卡。
- (二)視訊及網路電話、視訊會議設備、通訊電子設備。
- (三)數位衛星電視接收器、機上盒(Set-Top-Box)、數位視訊解碼器、多媒體家電。
- (四)數位電子照相機、影音光碟機、數位影音光碟機。
- (五)無線電收發信機(行動電話、無線網路卡、藍芽通信模組)。
- (六)液晶電視機及其他視聽電子產品(限區外經營)。
- (七)資訊軟體系統及程式之設計、買賣及資訊系統整合業務。
- (八)兼營與本公司業務有關之進出口貿易業務。
- (九)各種電器及電子產品修理、清洗、維修、保養之行業。
- (十)各類電子廢棄產品的再生利用及清除、處理(限區外經營)。
- (十一)體外檢測儀器／系統／模組／平台、生理訊號檢測醫材與醫療資訊傳輸系統。
- (十二)各類汽車電子產品的製造、加工及銷售(限區外經營)。

## 二、通過財務報告之日期及程序

本個體財務報告已於民國一〇五年三月二十五日經董事會通過發佈。

## 緯創資通股份有限公司個體財務報告附註(續)

## 三、新發布及修訂準則及解釋之適用

(一)已採用金融監督管理委員會認可之新發布及修訂後準則及解釋之影響

本公司自民國一〇四年起全面採用經金融監督管理委員會(以下簡稱「金管會」)認可並發布生效之2013年版國際財務報導準則(不包含國際財務報導準則第九號「金融工具」)編製個體財務報告,相關新發布、修正及修訂之準則及解釋彙列如下:

新發布/修正/修訂準則及解釋	國際會計準則理事會 發布之生效日
國際財務報導準則第1號之修正「國際財務報導準則第7號之比較揭露對首次採用者之有限度豁免」	2010年7月1日
國際財務報導準則第1號之修正「嚴重高度通貨膨脹及首次採用者固定日期之移除」	2011年7月1日
國際財務報導準則第1號之修正「政府貸款」	2013年1月1日
國際財務報導準則第7號之修正「揭露—金融資產之移轉」	2011年7月1日
國際財務報導準則第7號之修正「揭露—金融資產及金融負債之互抵」	2013年1月1日
國際財務報導準則第10號「合併財務報表」	2013年1月1日 (投資個體於2014年1月1日生效)
國際財務報導準則第11號「聯合協議」	2013年1月1日
國際財務報導準則第12號「對其他個體之權益之揭露」	2013年1月1日
國際財務報導準則第13號「公允價值衡量」	2013年1月1日
國際會計準則第1號之修正「其他綜合損益項目之表達」	2012年7月1日
國際會計準則第12號之修正「遞延所得稅：標的資產之回收」	2012年1月1日
國際會計準則第19號之修訂「員工福利」	2013年1月1日
國際會計準則第27號之修訂「單獨財務報表」	2013年1月1日
國際會計準則第32號之修正「金融資產及金融負債之互抵」	2014年1月1日
國際財務報導解釋第20號「露天礦場於生產階段之剝除成本」	2013年1月1日

經評估後本公司認為除下段所述外,適用2013年版國際財務報導準則將不致對個體財務報告造成重大變動:

1.國際會計準則第19號「員工福利」

該準則主要修正以淨確定福利負債(資產)乘以折現率決定淨利息,並用其取代準則修訂前之利息成本及計畫資產之預期報酬、刪除精算損益得採「緩衝區法」或發生時一次列入損益之會計政策選擇,並規定精算損益應於發生時列入其他綜合損益、前期服務成本應於發生時認列為損益,不再於符合既得條件前之平均期間內按直線法分攤認列為費用,另企業係於不再能撤銷離職福利之要約或於認列相關重組成本之孰早者認列離職福利,而非僅於已明確承諾相關離職事件時,始應認列離職福利為負債及費用等。此外增加確定福利計畫之揭露規定。



## 緯創資通股份有限公司個體財務報告附註(續)

本公司已配合「緩衝區法」之刪除將未認列之精算損失全數認列，追溯調整保留盈餘。此項會計政策變更之影響項目與影響數請詳本附註第4項。

## 2. 國際會計準則第1號「財務報表之表達」

該準則修正其他綜合損益之表達方式，將列示於其他綜合損益之項目依性質分類為「後續不重分類至損益」及「後續將重分類至損益」兩類別。該修正同時規定以稅前金額列示之其他綜合損益項目，其相關稅額應隨前述兩類別予以單獨列示。本公司已依該準則改變綜合損益表之表達方式，比較期亦已配合重行表達。

## 3. 國際財務報導準則第13號「公允價值衡量」

該準則改變公允價值之定義，建立公允價值衡量之架構，並規範公允價值衡量相關揭露。本公司已依規定新增公允價值衡量相關揭露(請詳附註六(廿二))，並已按照該準則之過渡規定，推延適用新準則之公允價值衡量規定，惟針對新增之揭露規定無須提供比較期資訊。雖然已自民國一〇四年起推延適用新衡量規定，但對本公司資產及負債項目之公允價值衡量並無重大影響。

## 4. 適用2013年版國際財務報導準則對本公司個體財務報告之重大影響彙總如下：

資產負債表受影響科目	重編前 報導金額	會計政策變動影響數	
		確定福利 計畫	重編後 報導金額
民國103年1月1日			
採用權益法之投資	\$ 62,342,252	(2,333)	62,339,919
資產總計	\$ 207,151,744	(2,333)	207,149,411
其他非流動負債	\$ 2,536,790	205,109	2,741,899
負債總計	\$ 140,964,795	205,109	141,169,904
保留盈餘	\$ 26,072,342	(207,442)	25,864,900
權益總計	\$ 66,186,949	(207,442)	65,979,507
資產負債表受影響科目	重編前 報導金額	會計政策變動影響數	
		確定福利 計畫	重編後 報導金額
民國103年12月31日			
採用權益法之投資	\$ 69,126,828	(1,024)	69,125,804
資產總計	\$ 243,250,907	(1,024)	243,249,883
其他非流動負債	\$ 2,116,841	240,080	2,356,921
負債總計	\$ 173,210,129	240,080	173,450,209
保留盈餘	\$ 24,892,439	(241,104)	24,651,335
權益總計	\$ 70,040,778	(241,104)	69,799,674

## 緯創資通股份有限公司個體財務報告附註(續)

綜合損益表受影響科目	重編前 報導金額	會計政策 變動影響數	重編後 報導金額
		確定福利 計畫	
民國103年度			
營業成本	\$ 523,212,237	(384)	523,211,853
推銷費用	\$ 5,510,879	(176)	5,510,703
管理費用	\$ 1,972,583	(292)	1,972,291
研發費用	\$ 11,644,656	(998)	11,643,658
採用權益法認列之關聯企業及合資損 益之份額	\$ 1,287,873	7	1,287,880
本期淨利	\$ 3,578,536	1,857	3,580,393
其他綜合損益			
不重分類至損益之項目：			
確定福利計畫之再衡量數	\$ -	(36,821)	(36,821)
後續可能重分類至損益之項目：			
採用權益法認列之子公司、關聯企業 及合資之其他綜合損益之份額	\$ -	1,302	1,302
本期其他綜合損益(稅後淨額)	\$ 3,122,070	(35,519)	3,086,551
本期綜合損益總額	\$ 6,700,606	(33,662)	6,666,944
		會計政策 變動影響數	
		確定福利 計畫	
現金流量表受影響項目	重編前 報導金額		重編後 報導金額
民國103年12月31日			
營業活動之現金流量			
本期稅前淨利	\$ 4,562,878	1,857	4,564,735
不影響現金流量之收益費損項目：			
採用權益法認列關聯企業及合資之其 他綜合損益之份額	\$ (1,287,873)	(7)	(1,287,880)
與營業活動相關之資產及負債變動數：			
其他非流動負債	\$ 6,006	(1,850)	4,156

## 緯創資通股份有限公司個體財務報告附註(續)

陸、財務概況

## (二)金管會尚未認可之新發布及修訂準則及解釋

下表彙列國際會計準則理事會已發布，惟截至報導日止尚未經金管會認可及公布生效日之準則及解釋：

新發布／修正／修訂準則及解釋	理事會發布 之生效日
國際財務報導準則第9號「金融工具」	2018年1月1日
國際財務報導準則第10號及國際會計準則第28號之修正「投資者與其關聯企業或合資間之資產出售或投入」	尚待理事會決定
國際財務報導準則第10號、國際財務報導準則第12號及國際會計準則第28號之修正「投資個體：適用合併報表例外規定」	2016年1月1日
國際財務報導準則第11號之修正「取得聯合營運權益之會計處理」	2016年1月1日
國際財務報導準則第14號「管制遞延帳戶」	2016年1月1日
國際財務報導準則第15號「客戶合約之收入」	2018年1月1日
國際財務報導準則第16號「租賃」	2019年1月1日
國際會計準則第1號之修正「揭露倡議」	2016年1月1日
國際會計準則第7號之修正「揭露倡議」	2017年1月1日
國際會計準則第12號之修正「因未實現損失所產生遞延所得稅資產之認列」	2017年1月1日
國際會計準則第16號及國際會計準則第38號之修正「可接受之折舊及攤銷方法之闡釋」	2016年1月1日
國際會計準則第16號及國際會計準則第41號之修正「農業：生產性植物」	2016年1月1日
國際會計準則第19號之修正「確定福利計畫：員工提撥」	2014年7月1日
國際會計準則第27號之修正「單獨財務報表之權益法」	2016年1月1日
國際會計準則第36號之修正「非金融資產可回收金額之揭露」	2014年1月1日
國際會計準則第39號之修正「衍生工具之約務更替與避險會計之持續適用」	2014年1月1日
2010-2012及2011-2013週期之年度改善	2014年7月1日
2012-2014年國際財務報導年度改善	2016年1月1日
國際財務報導解釋第21號「公課」	2014年1月1日

本公司現正持續評估上述準則及解釋對本公司財務狀況與經營結果之影響，相關影響待評估完成時予以揭露。

## 緯創資通股份有限公司個體財務報告附註(續)

### 四、重大會計政策之彙總說明

本個體財務報告所採用之重大會計政策彙總說明如下。除另有說明者外，下列會計政策已一致適用於本個體財務報告之所有表達期間。

#### (一) 遵循聲明

本個體財務報告係依照「證券發行人財務報告編製準則」編製。

#### (二) 編製基礎

##### 1. 衡量基礎

除下列資產負債表之重要項目外，本個體財務報告係依歷史成本為基礎編製：

- (1) 透過損益按公允價值衡量之金融工具(包括衍生金融工具)。
- (2) 依公允價值衡量之備供出售金融資產。
- (3) 淨確定福利負債(或資產)，係依退休基金資產之公允價值減除確定福利義務現值及上限影響數衡量。

##### 2. 功能性貨幣及表達貨幣

本公司係以營運所處主要經濟環境之貨幣為其功能性貨幣。本個體財務報告係以本公司之功能性貨幣，新台幣表達。所有以新台幣表達之財務資訊均以新台幣千元為單位。

#### (三) 外幣

##### 1. 外幣交易

外幣交易依交易日之匯率換算為功能性貨幣。報導日之外幣貨幣性項目依當日之匯率換算為功能性貨幣，其兌換損益係指期初以功能性貨幣計價之攤銷後成本，調整當期之有效利息及付款後之金額，與依外幣計價之攤銷後成本按報導日匯率換算金額間之差異。以公允價值衡量之外幣非貨幣性項目依衡量公允價值當日之匯率重新換算為功能性貨幣，以歷史成本衡量之外幣非貨幣性項目則依交易日之匯率換算。除非貨幣性之備供出售權益工具、指定為國外營運機構淨投資避險之金融負債或合格之現金流量避險，換算所產生之外幣兌換差異認列於其他綜合損益外，其餘係認列為損益。

##### 2. 國外營運機構

國外營運機構之資產及負債，包括收購時產生之商譽及公允價值調整，係依報導日之匯率換算為功能性貨幣；除高度通貨膨脹經濟者外，收益及費損項目係依當期平均匯率換算為功能性貨幣，所產生之兌換差額均認列為其他綜合損益。

## 緯創資通股份有限公司個體財務報告附註(續)

當處分國外營運機構致喪失控制、共同控制或重大影響時，與該國外營運機構相關之累計兌換差額係全數重分類為損益。部分處分含有國外營運機構之子公司時，相關累計兌換差額係按比例重新歸屬至非控制權益。部分處分含有國外營運機構之關聯企業或合資之投資時，相關累計兌換差額則按比例重分類至損益。

對國外營運機構之貨幣性應收或應付項目，若尚無清償計畫且不可能於可預見之未來予以清償時，其所產生之外幣兌換損益視為對該國外營運機構淨投資之一部分而認列為其他綜合損益。

### (四)資產與負債區分流動與非流動之分類標準

符合下列條件之一之資產列為流動資產，非屬流動資產之所有其他資產則列為非流動資產：

- 1.預期於本公司正常營業週期中實現，或意圖將其出售或消耗者。
- 2.主要為交易目的而持有者。
- 3.預期將於資產負債表日後十二個月內實現者。
- 4.現金或約當現金，但不包括於資產負債表日後逾十二個月用以交換、清償負債或受有其他限制者。

符合下列條件之一之負債列為流動負債，非屬流動負債之所有其他負債則列為非流動負債：

- 1.預期將於本公司正常營業週期中清償者。
- 2.主要為交易目的而持有者。
- 3.預期將於資產負債表日後十二個月內到期清償者。
- 4.本公司不能無條件將清償期限延期至資產負債表日後至少十二個月者。負債之條款可能依交易對方之選擇，以發行權益工具而導致其清償者，並不影響其分類。

### (五)現金及約當現金

現金及約當現金包括庫存現金、活期存款及可隨時轉換成定額現金且價值變動風險甚小之短期並具高度流動性之投資。定期存款符合前述定義且持有目的係滿足短期現金承諾而非投資或其他目的者，列報於約當現金。

### (六)金融工具

金融資產與金融負債係於本公司成為該金融工具合約條款之一方時認列。

#### 1.金融資產

本公司之金融資產分類為：透過損益按公允價值衡量之金融資產、備供出售金融資產、放款及應收款。依交易慣例購買或出售金融資產時，採用交易日會計處理。

## 緯創資通股份有限公司個體財務報告附註(續)

### (1) 透過損益按公允價值衡量之金融資產

此類金融資產係指持有供交易或指定為透過損益按公允價值衡量之金融資產。持有供交易之金融資產係指因其取得或發生之主要目的為短期內出售或再買回者。原始認列時係按公允價值衡量，交易成本於發生時認列為損益；後續評價按公允價值衡量，再衡量產生之利益或損失，包含相關股利收入及利息收入認列為損益，並列報於營業外收入及支出項下之其他收入。

### (2) 備供出售金融資產

此類金融資產係指定為備供出售或非屬其他類別之非衍生金融資產。原始認列時係按公允價值加計直接可歸屬之交易成本衡量；後續評價按公允價值衡量，除減損損失、按有效利率法計算之利息收入、股利收入及貨幣性金融資產外幣兌換損益認列於損益外，其餘帳面金額之變動係認列為其他綜合損益，並累積於權益項下之備供出售金融資產未實現損益。於除列時，將權益項下之利益或損失累計金額重分類至損益，並列報於營業外收入及支出項下之其他利益及損失。

此類金融資產若屬「無活絡市場公開報價且公允價值無法可靠衡量」之權益投資，則以成本減除減損損失後之金額衡量，並列報於「以成本衡量之金融資產」。

權益投資之股利收入於本公司有權利收取股利之日認列(通常係除息日)，並列報於營業外收入及支出項下之其他收入。

### (3) 放款及應收款

放款及應收款係無活絡市場公開報價，且具固定或可決定付款金額之金融資產，包括應收款項及其他應收款。原始認列時按公允價值加計直接可歸屬之交易成本衡量，後續評價採有效利率法以攤銷後成本減除減損損失衡量，惟短期應收款項之利息認列不具重大性之情況除外。

利息收入係列報於營業外收入及支出項下之其他收入。

### (4) 金融資產減損

非透過損益按公允價值衡量之金融資產，於每個報導日評估減損。當有客觀證據顯示，因金融資產原始認列後發生之單一或多項事件，致使該資產之估計未來現金流量受損失者，該金融資產即已發生減損。

金融資產減損之客觀證據包括發行人或債務人之重大財務困難、違約(如利息或本金支付之延滯或不償付)、債務人將進入破產或其他財務重整之可能性大增，及由於財務困難而使該金融資產之活絡市場消失等。

### 緯創資通股份有限公司個體財務報告附註(續)

以攤銷後成本衡量之金融資產評估其是否存在客觀證據，顯示重大個別金融資產發生減損，以及非屬重大個別金融資產單獨或共同發生減損。個別評估減損並已認列或持續認列減損損失之金融資產，無須再進行組合減損評估。若後續期間減損損失金額減少，且該減少客觀地連結至認列減損後發生之事項，則先前認列之減損損失予以迴轉認列於損益，惟該投資於減損迴轉日之帳面金額不得大於若未認列減損情況下應有之攤銷後成本。

備供出售權益投資之公允價值大幅或持久性下跌至低於其成本時，亦屬客觀之減損證據。備供出售金融資產發生減損時，原先已認列於其他綜合損益之累計利益與損失金額將重分類為損益。

備供出售權益工具原先認列於損益之減損損失不得迴轉並認列為損益。任何認列減損損失後之公允價值回升金額係認列於其他綜合損益，並累積於其他權益項目之項下。備供出售債務工具之公允價值回升金額若能客觀地連結至減損損失認列於損益後發生之事項，則予以迴轉並認列為損益。

所有金融資產之減損損失係直接自金融資產之帳面金額中扣除，惟應收帳款係藉由備抵帳戶調降其帳面金額。當判斷應收帳款無法收回時，係沖銷備抵帳戶。原先已沖銷而後續收回之款項則貸記備抵帳戶。備抵帳戶帳面金額之變動認列於損益。

應收帳款之呆帳損失及回升係列報於管理費用。應收帳款以外金融資產之減損損失及回升係列於營業外收入及支出項下之其他利益及損失。

#### (5) 金融資產之除列

本公司僅於對來自該資產現金流量之合約權利終止，或已移轉金融資產且該資產所有權幾乎所有之風險及報酬已移轉予其他企業時，始將金融資產除列。

除列單一金融資產之整體時，其帳面金額與已收取或可收取對價總額加計認列於其他綜合損益並累計於「其他權益－備供出售金融資產未實現損益」之金額間之差額係認列為損益，並列報於營業外收入及支出項下之其他利益及損失。

當非除列單一金融資產之整體時，本公司以移轉日各部分之相對公允價值為基礎，將該金融資產之原帳面金額分攤至因持續參與而持續認列之部分及除列之部分。分攤予除列部分之帳面金額與因除列部分所收取之對價加計已認列於其他綜合損益之任何累計利益或損失中分攤予除列部分之總和間之差額係認列為損益，並列報於營業外收入及支出項下之其他利益及損失。已認列於其他綜合損益之累計利益或損失，係依其相對公允價值分攤予持續認列部分與除列部分。

## 緯創資通股份有限公司個體財務報告附註(續)

### 2. 金融負債

#### (1) 負債或權益之分類

本公司發行之債務及權益工具係依據合約協議之實質與金融負債及權益工具之定義分類為金融負債或權益。

權益工具係指表彰本公司於資產減除其所有負債後剩餘權益之任何合約。本公司發行之權益工具係以取得之價款扣除直接發行成本後之金額認列。

本公司發行具有選擇贖回之權利應認列為權益。發行於特定期間強制贖回或持有人具有選擇贖回之權利應認列為金融負債。

本公司所發行之複合金融工具係持有人擁有選擇權可轉換為股本之轉換公司債，其發行股份之數量並不會隨其公允價值變動而有所不同。

複合金融工具負債組成部分，其原始認列金額係以不包括權益轉換權之類似負債之公允價值衡量。權益組成部分之原始認列金額則以整體複合金融工具公允價值與負債組成部分公允價值二者間之差額衡量。任何直接可歸屬之交易成本依原始負債及權益之帳面金額比例，分攤至負債及權益組成部分。

原始認列後，複合金融工具之負債組成部分係採有效利率法以攤銷後成本衡量。複合金融工具之權益組成部分，原始認列後無須重新衡量。

與金融負債相關之利息及損失或利益係認列為損益，並列報於營業外收入及支出項下之財務成本及其他利益及損失。

金融負債於轉換時重分類為權益，其轉換不產生損益。

#### (2) 透過損益按公允價值衡量之金融負債

此類金融負債係指持有供交易或指定透過損益按公允價值衡量之金融負債。原始認列時係按公允價值衡量，交易成本於發生時認列為損益；後續評價按公允價值衡量，再衡量產生之利益或損失，包含相關利息支出認列為損益，並列報於營業外收入及支出項下之財務成本。

#### (3) 其他金融負債

金融負債非屬持有供交易且未指定為透過損益按公允價值衡量者，包括長短期借款、應付帳款及其他應付款，原始認列時係按公允價值加計直接可歸屬之交易成本衡量；後續評價採有效利率法以攤銷後成本衡量。未資本化為資產成本之利息費用列報於營業外收入及支出項下之財務成本。

#### (4) 金融負債之除列

本公司係於合約義務已履行、取消或到期時，除列金融負債。

除列金融負債時，其帳面金額與所支付或應支付對價總額，包含任何所移轉之非現金資產或承擔之負債間之差額認列為損益，並列報於營業外收入及支出項下之其他利益及損失。



## 緯創資通股份有限公司個體財務報告附註(續)

### (5)金融資產及負債之互抵

金融資產及金融負債僅於本公司有法定權利進行互抵及有意圖以淨額交割或同時變現資產及清償負債時，方予以互抵並以淨額表達於資產負債表。

### 3.衍生金融工具

本公司為規避外幣及利率風險之暴險而持有衍生金融工具。原始認列時係按公允價值衡量，交易成本則認列為損益；後續評價依公允價值衡量，再衡量產生之利益或損失直接列入損益，並列報於營業外收入及支出項下之其他利益及損失。當衍生工具之公允價值為正值時，列為金融資產；公允價值為負值時，列為金融負債。

### (七)存 貨

存貨依逐項以成本與淨變現價值孰低衡量，成本係採標準成本法計算，淨變現價值則以資產負債表日正常營業下之估計售價減除至完工尚需投入之成本及銷售費用為計算基礎。標準成本與實際成本之差異除屬不利之產能差異外，餘依比例分攤至期末存貨。

### (八)投資關聯企業

關聯企業係指本公司對其財務及營運政策具有重大影響力但未達控制能力者。本公司持有被投資公司百分之二十至百分之五十之表決權時，即假設具有重大影響力。

在權益法下，原始取得時係依成本認列，投資成本包含交易之成本。投資關聯企業之帳面金額包括原始投資時所辨認之商譽，減除任何累計減損損失。

個體財務報告包括自具有重大影響力之日起至喪失重大影響力之日止，於進行與本公司會計政策一致性之調整後，本公司依權益比例認列各該投資關聯企業之損益及其他綜合損益之金額。

本公司與關聯企業間之交易所產生之未實現利益，已在本公司對該被投資公司之權益範圍內予以消除。未實現損失之消除方法與未實現利益相同，但僅限於未有減損證據之情況下所產生。

當本公司依比例應認列關聯企業之損失份額等於或超過其在關聯企業之權益時，即停止認列其損失，而僅於發生法定義務、推定義務或已代該被投資公司支付款項之範圍內，認列額外之損失及相關負債。

## 緯創資通股份有限公司個體財務報告附註(續)

### (九)投資子公司

於編製個體財務報告時，本公司對具控制力之被投資公司係採權益法評價。在權益法下，個體財務報告當期損益及其他綜合損益與合併基礎編製之財務報告中當期損益及其他綜合損益歸屬於母公司業主之金額相同，且個體財務報告業主權益與合併基礎編製之財務報告中歸屬於母公司業主之權益相同。

本公司對子公司所有權權益之變動，未導致喪失控制者，作為與業主間之權益交易處理。

### (十)投資性不動產

投資性不動產係指持有供賺取租金或資產增值或二者兼具，而非供正常營業出售、用於生產、提供商品或勞務或作為行政管理目的之不動產。投資性不動產原始認列時以成本衡量，後續衡量亦按成本模式處理，於原始認列後以可折舊金額計算提列折舊費用，其折舊方法、耐用年限及殘值比照不動產、廠房及設備規定。成本包含可直接歸屬於取得投資性不動產之費用，自建之投資性不動產成本包含原料及直接人工、為使投資性不動產達到可使用狀態之任何可直接歸屬之其他成本及借款資本化成本。

當投資性不動產用途變更而重分類為不動產、廠房及設備時，以變更新用途時之帳面金額予以重分類。

### (十一)不動產、廠房及設備

#### 1.認列與衡量

不動產、廠房及設備之認列及衡量係採成本模式，依成本減除累計折舊與累計減損後之金額衡量。成本包含可直接歸屬於取得資產之支出。

當不動產、廠房及設備包含不同組成部分，且相對於該項目之總成本若屬重大而採用不同之折舊率或折舊方法較為合宜時，則視為不動產、廠房及設備之單獨項目(主要組成部分)處理。

不動產、廠房及設備之處分損益，係由不動產、廠房及設備之帳面金額與處分價款之差額決定，並以淨額認列於營業外收入及支出項下之其他利益及損失。

#### 2.重分類至投資性不動產

當供自用之不動產變更新用途為投資性不動產時，該項不動產應以變更新用途時之帳面金額重分類為投資性不動產。

## 緯創資通股份有限公司個體財務報告附註(續)

## 3. 後續成本

若不動產、廠房及設備項目後續支出所預期產生之未來經濟效益很有可能流入本公司，且其金額能可靠衡量，則該支出認列為該項目帳面金額之一部分，被重置部分之帳面金額則予以除列。不動產、廠房及設備之日常維修成本於發生時認列為損益。

## 4. 折 舊

折舊係依資產成本減除殘值後按估計耐用年限採直線法計算，並依資產之各別重大組成部分評估，若一組成部分之耐用年限不同於資產之其他部分，則此組成部分應單獨提列折舊。折舊之提列認列為損益。

土地無須提列折舊。

當期及比較期間之估計耐用年限如下：

- (1) 房屋及建築：20~50年
- (2) 機器設備：3~10年
- (3) 模具設備：1年
- (4) 研究發展設備：3~5年
- (5) 辦公及其他設備：3~10年

折舊方法、耐用年限及殘值係於每個財務年度結束日加以檢視，若預期值與先前之估計不同時，於必要時適當調整，該變動按會計估計變動規定處理。

## (十二) 租 賃

營業租賃之租金給付(不包括保險及維護等服務成本)依直線基礎於租賃期間認列為費用。由出租人提供為達成租賃安排之誘因總利益於租賃期間內以直線法認列為租金支出之減少。

或有租賃給付於租賃調整確定時，認列為當期費用。

## (十三) 無形資產

## 1. 商 譽

## (1) 原始認列

收購產生之商譽已包含於無形資產。

## (2) 後續衡量

商譽係依成本減累計減損予以衡量。關於採用權益法之投資，商譽之帳面金額係包含於投資之帳面金額內，且此類投資之減損損失並未分配至商譽及任何資產，而係作為採用權益法之投資帳面金額的一部分。

## 緯創資通股份有限公司個體財務報告附註(續)

### 2. 研究與發展

研究階段係指預期為獲取及瞭解嶄新的科學或技術知識而進行之活動，相關支出於發生時認列於損益。

發展階段之支出於同時符合下列所有條件時，認列為無形資產；未同時符合者，於發生時即認列於損益：

- (1) 完成無形資產之技術可行性已達成，將使該無形資產將可供使用或出售。
- (2) 意圖完成該無形資產，並加以使用或出售。
- (3) 有能力使用或出售該無形資產。
- (4) 無形資產將很有可能產生未來經濟效益。
- (5) 具充足之技術、財務及其他資源，以完成此項發展，並使用或出售該無形資產。
- (6) 歸屬於該無形資產發展階段之支出能可靠衡量。

資本化之發展階段支出以其成本減除累計攤銷及累計減損衡量之。

### 3. 其他無形資產

本公司取得其他無形資產係以成本減除累計攤銷與累計減損衡量之。

### 4. 後續支出

後續支出僅於可增加相關特定資產的未來經濟效益時，方可將其資本化。所有其他支出於發生時認列於損益，包括內部發展之商譽及品牌。

### 5. 攤銷

攤銷時係以資產成本減除殘值後金額為可攤銷金額。

除商譽及非確定耐用年限無形資產外，無形資產自達可供使用狀態起，依下列估計耐用年限採直線法攤銷，攤銷數認列於損益：

- (1) 專利權：3~10年
- (2) 軟體：3~10年
- (3) 客戶關係：5年

每年至少於財務年度結束日時檢視無形資產之殘值、攤銷期間及攤銷方法，若有變動，視為會計估計變動。

### (十四) 非金融資產減損

針對存貨、遞延所得稅資產及員工福利產生之資產以外之非金融資產，本公司於每一報導日評估是否發生減損，並就有減損跡象之資產估計其可回收金額。若無法估計個別資產之可回收金額，則本公司估計該項資產所屬現金產生單位之可回收金額以評估減損。

## 緯創資通股份有限公司個體財務報告附註(續)

可回收金額為個別資產或現金產生單位之公允價值減出售成本與其使用價值孰高者。個別資產或現金產生單位之可回收金額若低於帳面金額，則將該個別資產或現金產生單位之帳面金額調整減少至可回收金額，並認列減損損失。減損損失係立即認列於當期損益。

本公司於每一報導日重新評估是否有跡象顯示，商譽以外之非金融資產於以前年度所認列之減損損失可能已不存在或減少。若用以決定可回收金額之估計有任何改變，則迴轉減損損失，以增加個別資產或現金產生單位之帳面金額至其可回收金額，惟不超過若以前年度該個別資產或現金產生單位未認列減損損失之情況下，減除應提列折舊或攤銷後之帳面金額。

商譽、非確定耐用年限無形資產及尚未可供使用之無形資產，每年定期進行減損測試，並就可回收金額低於帳面金額之部分，認列減損損失。

為減損測試之目的，企業合併取得之商譽應分攤至本公司預期可自合併綜效而受益之各現金產生單位或現金產生單位群組。若現金產生單位之可回收金額低於其帳面金額，減損損失係先就已分攤至該現金產生單位之商譽，減少其帳面金額，次就該單位內各資產之帳面金額等比例分攤至各資產。已認列之商譽減損損失，不得於後續期間迴轉。

### (十五)負債準備

負債準備之認列係因過去事件而負有現時義務，使本公司未來很有可能需要流出具經濟效益之資源以清償該義務，且該義務之金額能可靠估計。負債準備係以反映目前市場對貨幣時間價值及負債特定風險評估之稅前折現率予以折現，折現之攤銷則認列為利息費用。

保固負債準備係於銷售商品或服務時認列，該項負債準備係根據歷史保固資料及所有可能結果按其相關機率加權衡量。

### (十六)庫藏股票

本公司收回已發行之股票，依買回時所支付之對價(包括可直接歸屬成本)，認列為「庫藏股票」，作為權益之減項。處分庫藏股票之處分價格高於帳面金額，其差額列為「資本公積—庫藏股票交易」；處分價格低於帳面金額，其差額則沖抵同種類庫藏股票之交易所產生之資本公積，如有不足，則借記保留盈餘。庫藏股票之帳面金額採加權平均並依收回原因分別計算。

庫藏股票註銷時，按股權比例借記「資本公積—股票發行溢價」與「股本」，其帳面金額如高於面值與股票發行溢價之合計數時，其差額則沖抵同種類庫藏股票所產生之資本公積，如有不足，則沖抵保留盈餘；其帳面金額低於面值與股票發行溢價之合計數者，則貸記同種類庫藏股票交易所產生之資本公積。

## 緯創資通股份有限公司個體財務報告附註(續)

### (十七)收入認列

#### 1.商品銷售

正常活動中銷售商品所產生之收入，係考量退回、商業折扣及數量折扣後，按已收或應收對價之公允價值衡量。收入係俟具說服力之證據存在(通常為已簽訂銷售協議)、所有權之重大風險及報酬已移轉予買方、價款很有可能收回、相關成本與可能之商品退回能可靠估計、不持續參與商品之管理及收入金額能可靠衡量時加以認列。若折扣很有可能發生且金額能可靠衡量時，則於銷售認列時予以認列作為收入之減項。風險及報酬移轉之時點係視銷售合約個別條款而定。

#### 2.勞務

本公司提供維修服務予客戶。提供維修所產生之收入係於完成時認列。

### (十八)員工福利

#### 1.確定提撥計畫

確定提撥退休金計畫之提撥義務係於員工提供勞務期間內認列為損益項下之員工福利費用。

#### 2.確定福利計畫

非屬確定提撥計畫之退職福利計畫為確定福利計畫。本公司在確定福利退休金計畫下之淨義務係分別針對各項福利計畫以員工當期或過去服務所賺得之未來福利金額折算為現值計算。任何未認列之前期服務成本及各項計畫資產的公允價值均予以減除。折現率係以到期日與本公司淨義務期限接近，且計價幣別與預期支付福利金相同之政府公債之市場殖利率於財務報導日之利率為主。

企業淨義務每年由合格精算師以預計單位福利法精算。當計算結果對本公司有利時，認列資產係以任何未認列之前期服務成本，及未來得以從該計畫退還之資金或減少未來對該計畫之提撥等方式所可獲得經濟效益現值之總額為限。計算經濟效益現值時應考量任何適用於本公司任何計畫之最低資金提撥需求。一項效益若能在計畫期間內或計畫負債清償時實現，對本公司而言，即具有經濟效益。

當計畫內容之福利改善，因員工過去服務使福利增加之部分以直線法於福利之平均既得期間認列為損益。如福利立即既得，相關費用立即認列為損益。

淨確定福利負債(資產)之再衡量數包含(1)精算損益；(2)計畫資產報酬，但不包括包含於淨確定福利負債(資產)淨利息之金額；及(3)資產上限影響數之任何變動，但不包括包含於淨確定福利負債(資產)淨利息之金額。淨確定福利負債(資產)再衡量數認列於其他綜合損益項目下。本公司將確定福利計畫之再衡量數認列於保留盈餘。

## 緯創資通股份有限公司個體財務報告附註(續)

本公司於縮減或清償發生時，認列確定福利計畫之縮減或清償損益。縮減或清償損益包括任何計畫資產公允價值之變動、確定福利義務現值之變動、任何先前未認列之相關精算損益及前期服務成本。

### 3.短期員工福利

短期員工福利係因員工過去提供服務而使本公司負有現時之法定或推定支付義務，且該義務能可靠估計時，將該金額認列為負債。

### (十九)股份基礎給付交易

給與員工之股份基礎給付獎酬以給與日之公允價值，於員工達到可無條件取得報酬之期間內，認列酬勞成本並增加相對權益。認列之酬勞成本係隨預期符合服務條件及非市價既得條件之獎酬數量予以調整；而最終認列之金額係以既得日符合服務條件及非市價既得條件之獎酬數量為基礎衡量。

有關股份基礎給付獎酬之非既得條件，已反映於股份基礎給付給與日公允價值之衡量，且預期與實際結果間之差異無須作核實調整。

### (二十)所得稅

所得稅費用包括當期及遞延所得稅。除與企業合併、直接認列於權益或其他綜合損益之項目相關者外，當期所得稅及遞延所得稅應認列於損益。

當期所得稅包括當年度課稅所得（損失）按報導日之法定稅率或實質性立法稅率計算之預計應付所得稅或應收退稅款，及任何對以前年度應付所得稅的調整。

遞延所得稅係就資產及負債於財務報導目的之帳面金額與其課稅基礎之暫時性差異予以衡量認列。下列情況產生之暫時性差異不予認列遞延所得稅：

- 1.非屬企業合併之交易原始認列之資產或負債，且於交易當時不影響會計利潤及課稅所得（損失）者。
- 2.因投資子公司及合資權益所產生，且很有可能於可預見之未來不會迴轉者。
- 3.商譽之原始認列。

遞延所得稅係以預期資產實現或負債清償當期之稅率衡量，並以報導日之法定稅率或實質性立法稅率為基礎。

遞延所得稅資產及遞延所得稅負債僅於同時符合下列條件時予以互抵：

- 1.有法定執行權將當期所得稅資產及當期所得稅負債互抵；且
- 2.遞延所得稅資產及遞延所得稅負債與下列由同一稅捐機關課徵所得稅之納稅主體之一有關：
  - (1)同一納稅主體；或
  - (2)不同納稅主體，惟各主體意圖在重大金額之遞延所得稅資產預期回收及遞延所得稅負債預期清償之每一未來期間，將當期所得稅負債及資產以淨額基礎清償，或同時實現資產及清償負債。

### 緯創資通股份有限公司個體財務報告附註(續)

對於未使用之課稅損失及未使用所得稅抵減遞轉後期，與可減除暫時性差異，在很有可能有未來課稅所得可供使用之範圍內，認列為遞延所得稅資產。並於每一報導日予以重評估，就相關所得稅利益非屬很有可能實現之範圍內予以調減。

#### (廿一)每股盈餘

本公司列示歸屬於本公司普通股權益持有人之基本及稀釋每股盈餘。本公司基本每股盈餘係以歸屬於本公司普通股權益持有人之損益，除以當期加權平均流通在外普通股股數計算之。稀釋每股盈餘則係將歸屬於本公司普通股權益持有人之損益及加權平均流通在外普通股股數，分別調整所有潛在稀釋普通股之影響後計算之。本公司之潛在稀釋普通股包括可轉換公司債、給與員工之限制權利股票及員工紅利估計數。

#### (廿二)部門資訊

本公司已於合併財務報告揭露部門資訊，因此個體財務報告不揭露部門資訊。

### 五、重大會計判斷、估計及假設不確定性之主要來源

管理階層依「證券發行人財務報告編製準則」編製本個體財務報告時，必須作出判斷、估計及假設，其將對會計政策之採用及資產、負債、收益及費用之報導金額有所影響。實際結果可能與估計存有差異。

管理當局持續檢視估計及基本假設，會計估計變動於變動期間及受影響之未來期間予以認列。

本個體財務報告並無會計政策涉及重大判斷之資訊。

對於估計及假設之不確定性，本個體財務報告並無存有重大風險將於未來次一年度造成重大調整之情事。

衡量公允價值所採用假設之相關資訊，請詳附註六(廿二)，金融工具。

### 六、重要會計項目之說明

#### (一)現金及約當現金

	<b>104.12.31</b>	<b>103.12.31</b>
庫存現金及週轉金	\$ 16,799	16,316
活期存款及支票存款	16,149,262	6,434,611
定期存款	<u>7,671,312</u>	<u>438,735</u>
	<b><u>\$ 23,837,373</u></b>	<b><u>6,889,662</u></b>

本公司金融資產及負債之利率風險及敏感度分析之揭露請詳附註六(廿二)。



## 緯創資通股份有限公司個體財務報告附註(續)

陸、財務概況

## (二)金融資產

## 1.透過損益按公允價值衡量之金融資產及負債：

## (1)透過損益按公允價值衡量之金融資產－流動：

	<u>104.12.31</u>	<u>103.12.31</u>
遠期換匯合約	\$ 987,646	276,695
遠期外匯合約	3,349	432
	<u>\$ 990,995</u>	<u>277,127</u>

## (2)透過損益按公允價值衡量之金融負債－流動：

	<u>104.12.31</u>	<u>103.12.31</u>
遠期換匯合約	\$ 119,549	4,317
遠期外匯合約	57,936	8,134
可轉換公司債轉換權	-	58
	<u>\$ 177,485</u>	<u>12,509</u>

從事衍生性金融商品交易係用以規避因營業、融資及投資活動所暴露之匯率風險，本公司於民國一〇四年及一〇三年十二月三十一日，因未適用避險會計而列入本類金融資產及負債之衍生性金融商品明細如下：

## (1)遠期換匯合約：

	<u>104.12.31</u>		<u>103.12.31</u>	
	名目本金 (千元)	幣別	名目本金 (千元)	幣別
賣出遠期換匯	美金 <u>234,000</u>	美金兌人民幣	美金 <u>120,000</u>	美金兌人民幣
賣出遠期換匯	美金 <u>101,000</u>	美金兌新台幣	-	-
買入遠期換匯	美金 <u>1,010,000</u>	新台幣兌美金	美金 <u>374,000</u>	新台幣兌美金

## (2)遠期外匯合約：

	<u>104.12.31</u>		<u>103.12.31</u>	
	名目本金 (千元)	幣別	名目本金 (千元)	幣別
賣出遠期外匯	美金 <u>312,000</u>	美金兌新台幣	-	-
賣出遠期外匯	美金 <u>85,000</u>	美金兌人民幣	-	-
買入遠期外匯	-	-	美金 <u>74,000</u>	新台幣兌美金

## 緯創資通股份有限公司個體財務報告附註(續)

## 2. 備供出售金融資產：

## (1) 備供出售金融資產－流動：

	<u>104.12.31</u>	<u>103.12.31</u>
受益憑證－基金	\$ -	150,004

## (2) 備供出售金融資產－非流動：

	<u>104.12.31</u>	<u>103.12.31</u>
以公允價值衡量：		
上市櫃股票	\$ 2,192,646	1,509,137
非上市櫃股票	314,910	433,159
	<u>\$ 2,507,556</u>	<u>1,942,296</u>
以成本衡量：		
非上市櫃股票	\$ 704,519	701,213
可轉換公司債	384,514	91,359
	<u>\$ 1,089,033</u>	<u>792,572</u>

## 3. 敏感度分析－權益價格風險：

	<u>104年度</u>	<u>103年度</u>
<u>報導日證券價格</u>	<u>其他綜合損</u>	<u>其他綜合損</u>
	<u>益稅後金額</u>	<u>益稅後金額</u>
上漲3%	\$ 101,564	56,568
下跌3%	\$ (101,564)	(56,568)

## 4. 外幣權益投資資訊

於報導日重大外幣權益投資相關資訊如下：

	<u>104.12.31</u>			<u>103.12.31</u>		
	<u>外幣</u>	<u>匯率</u>	<u>台幣</u>	<u>外幣</u>	<u>匯率</u>	<u>台幣</u>
美金	\$ 37,311	33.066	1,233,725	31,968	31.718	1,013,970

5. 於民國一〇四年及一〇三年十二月三十一日，本公司之金融資產均未有提供作質押擔保之情形。

## 緯創資通股份有限公司個體財務報告附註(續)

陸、財務概況

## (三)應收票據、應收帳款及其他流動資產—其他應收款

	<u>104.12.31</u>	<u>103.12.31</u>
應收票據	\$ 135	-
應收帳款	55,263,306	47,830,885
應收帳款—關係人	101,172,088	85,865,002
其他流動資產—其他應收款	3,180,790	2,448,209
其他應收款—關係人	4,810,160	4,988,527
減：備抵呆帳	<u>(400,010)</u>	<u>(358,573)</u>
	<u><u>\$ 164,026,469</u></u>	<u><u>140,774,050</u></u>

本公司已逾期但未減損應收票據、應收帳款、應收帳款—關係人、其他流動資產—其他應收款及其他應收款—關係人之帳齡分析如下：

	<u>104.12.31</u>	<u>103.12.31</u>
逾期0~30天	\$ 2,430,621	4,207,905
逾期31~60天	75,257	209,549
逾期61~90天	9,858	14,596
逾期91~120天	7,316	198
逾期超過120天	<u>397,602</u>	<u>55,329</u>
	<u><u>\$ 2,920,654</u></u>	<u><u>4,487,577</u></u>

基於參考歷史違約率及分析客戶之信用評等，本公司相信未提列備抵呆帳之應收票據及帳款與其他應收款仍可收回。

本公司民國一〇四年度及一〇三年度應收票據、應收帳款、應收帳款—關係人、其他流動資產—其他應收款及其他應收款—關係人備抵呆帳變動如下：

	<u>個別評估 之減損損失</u>	<u>組合評估 之減損損失</u>	<u>合 計</u>
104年1月1日餘額	\$ 304,243	54,330	358,573
認列之減損損失	47,535	156	47,691
迴轉之減損損失	-	(6,254)	(6,254)
重分類	<u>47,535</u>	<u>(47,535)</u>	<u>-</u>
104年12月31日餘額	<u><u>\$ 399,313</u></u>	<u><u>697</u></u>	<u><u>400,010</u></u>
	<u>個別評估 之減損損失</u>	<u>組合評估 之減損損失</u>	<u>合 計</u>
103年1月1日餘額	\$ 77,806	47,632	125,438
認列之減損損失	<u>226,437</u>	<u>6,698</u>	<u>233,135</u>
103年12月31日餘額	<u><u>\$ 304,243</u></u>	<u><u>54,330</u></u>	<u><u>358,573</u></u>

## 緯創資通股份有限公司個體財務報告附註(續)

本公司對於應收票據、帳款及其他應收款之減損評估係採個別及組合評估。於決定應收票據及應收帳款可回收性時，本公司就應收款項評估違約可能性之歷史趨勢、復原時間及遭受損失之金額等因素，由管理階層參酌現時經濟及信用情況估計無法回收之金額所提列之備抵呆帳。備抵呆帳其中以個別評估所認列之減損為應收帳款帳面金額與預期清算回收金額現值之差額。本公司對該等餘額並未持有任何擔保品。

本公司於民國一〇四年及一〇三年十二月三十一日，有關符合除列條件之應收帳款債權移轉相關明細如下：

單位：美金千元

104.12.31					
轉售金額	承購額度	已預支 金額	提供擔保 本票金額	重要之 移轉條款	除列金額
\$ 1,515,483	2,639,046 (註)	1,117,481	1,666,000	無追索權	1,178,442
103.12.31					
轉售金額	承購額度	已預支 金額	提供擔保 本票金額	重要之 移轉條款	除列金額
\$ 1,402,474	1,679,373 (註)	1,001,062	1,591,000	無追索權	1,052,472

(註)：此承購額度係與子公司共用。

上述應收帳款已於權利義務移轉時按出售處理，於民國一〇四年及一〇三年十二月三十一日其中因依合約約定尚未收回由承購銀行保留以支應可能發生商業糾紛之帳款餘額分別為2,015,732千元及1,630,645千元，列入其他流動資產項下。

民國一〇四年度及一〇三年度出售應收帳款平均借款利率區間分別約為年息0.825%~1.702%及1.100%~1.700%。

於民國一〇四年及一〇三年十二月三十一日，本公司之應收票據及帳款均未貼現或提供作為擔保。

## (四)存 貨

	104.12.31	103.12.31
原料	\$ 375,970	862,934
在製品	90,261	176,141
製成品	3,300,536	2,861,108
在途存貨	5,334,615	7,233,005
	<u>\$ 9,101,382</u>	<u>11,133,188</u>

## 緯創資通股份有限公司個體財務報告附註(續)

本公司因存貨沖減至淨變現價值之明細如下：

	<u>104年度</u>	<u>103年度</u>
存貨跌價損失	\$ <u>244,442</u>	<u>314,052</u>

於民國一〇四年及一〇三年十二月三十一日，本公司之存貨均未有提供作質押擔保之情形。

## (五)採用權益法之投資

本公司於報導日採用權益法之投資列示如下：

	<u>104.12.31</u>	<u>103.12.31</u>
子公司	\$ 67,711,656	65,198,517
關聯企業	<u>4,183,643</u>	<u>3,928,311</u>
	<u>\$ 71,895,299</u>	<u>69,126,828</u>

## 1.子公司

請參閱民國一〇四年度合併財務報告。

## 2.關聯企業

本公司所投資之關聯企業具有公開報價之明細如下：

	<u>104.12.31</u>		<u>103.12.31</u>	
	<u>帳面價值</u>	<u>公允價值</u>	<u>帳面價值</u>	<u>公允價值</u>
啟基	\$ 3,074,525	7,279,452	2,787,908	5,452,218
建基	209,791	254,896	253,208	262,260
緯創軟體	279,929	230,683	289,104	435,693
Formosa Prosonic Industries Berhad	<u>427,890</u>	<u>474,374</u>	<u>486,135</u>	<u>476,744</u>
	<u>\$ 3,992,135</u>	<u>8,239,405</u>	<u>3,816,355</u>	<u>6,626,915</u>

本公司民國一〇四年度及一〇三年度所享有關聯企業損益之份額明細如下：

	<u>104年度</u>	<u>103年度</u>
本公司所享有關聯企業本期淨利之份額	\$ <u>488,003</u>	<u>64,328</u>

本公司之關聯企業其財務資訊彙總如下，未依本公司持有之所有權比例作調整：

	<u>104.12.31</u>	<u>103.12.31</u>
總資產	\$ <u>37,634,390</u>	<u>33,353,152</u>
總負債	\$ <u>20,517,413</u>	<u>16,920,863</u>
	<u>104年度</u>	<u>103年度</u>
收入	\$ <u>68,086,295</u>	<u>56,794,627</u>
本期淨利	\$ <u>1,931,477</u>	<u>1,233,669</u>

## 緯創資通股份有限公司個體財務報告附註(續)

## 3.擔保

於民國一〇四年及一〇三年十二月三十一日，本公司之採用權益法之投資均未有提供作質押擔保之情形。

## (六)不動產、廠房及設備

本公司民國一〇四年度及一〇三年度不動產、廠房及設備之成本及累計折舊變動明細如下：

	土 地	房屋及建築	機器設備	模具設備	研究發展 設 備	辦公設備	其他設備	總 計
成本或認定成本：								
民國104年1月1日餘額	\$ 2,810,384	2,222,075	1,158,604	13,897,082	1,726,684	915,283	592,979	23,323,091
增 添	-	23,857	10,231	404,618	65,549	37,366	58,582	600,203
本期重分類(註)	-	-	-	917,588	28,204	-	(2)	945,790
處 分	-	-	(505,293)	(25,895)	(37,589)	(20,285)	(5,673)	(594,735)
民國104年12月31日餘額	<u>\$ 2,810,384</u>	<u>2,245,932</u>	<u>663,542</u>	<u>15,193,393</u>	<u>1,782,848</u>	<u>932,364</u>	<u>645,886</u>	<u>24,274,349</u>
民國103年1月1日餘額	\$ 2,810,384	2,208,645	1,417,069	12,800,168	1,582,930	846,435	583,430	22,249,061
增 添	-	13,430	8,115	255,081	141,443	87,665	12,856	518,590
本期重分類(註)	-	-	3,136	1,313,480	282,298	16,750	43	1,615,707
處 分	-	-	(269,716)	(471,647)	(279,987)	(35,567)	(3,350)	(1,060,267)
民國103年12月31日餘額	<u>\$ 2,810,384</u>	<u>2,222,075</u>	<u>1,158,604</u>	<u>13,897,082</u>	<u>1,726,684</u>	<u>915,283</u>	<u>592,979</u>	<u>23,323,091</u>
累計折舊：								
民國104年1月1日餘額	\$ -	500,012	896,405	13,088,123	1,375,803	695,239	515,239	17,070,821
本期折舊	-	79,329	106,729	1,350,896	164,031	121,021	53,632	1,875,638
處 分	-	-	(358,061)	(25,895)	(32,701)	(20,157)	(5,148)	(441,962)
民國104年12月31日餘額	<u>\$ -</u>	<u>579,341</u>	<u>645,073</u>	<u>14,413,124</u>	<u>1,507,133</u>	<u>796,103</u>	<u>563,723</u>	<u>18,504,497</u>
民國103年1月1日餘額	\$ -	414,261	807,362	11,663,592	1,211,110	594,910	324,594	15,015,829
本期折舊	-	85,751	201,486	1,896,128	181,112	135,644	193,110	2,693,231
本期重分類(註)	-	-	(20)	-	-	64	-	44
處 分	-	-	(112,423)	(471,597)	(16,419)	(35,379)	(2,465)	(638,283)
民國103年12月31日餘額	<u>\$ -</u>	<u>500,012</u>	<u>896,405</u>	<u>13,088,123</u>	<u>1,375,803</u>	<u>695,239</u>	<u>515,239</u>	<u>17,070,821</u>
帳面金額：								
民國104年12月31日	<u>\$ 2,810,384</u>	<u>1,666,591</u>	<u>18,469</u>	<u>780,269</u>	<u>275,715</u>	<u>136,261</u>	<u>82,163</u>	<u>5,769,852</u>
民國103年12月31日	<u>\$ 2,810,384</u>	<u>1,722,063</u>	<u>262,199</u>	<u>808,959</u>	<u>350,881</u>	<u>220,044</u>	<u>77,740</u>	<u>6,252,270</u>
民國103年1月1日	<u>\$ 2,810,384</u>	<u>1,794,384</u>	<u>609,707</u>	<u>1,136,576</u>	<u>371,820</u>	<u>251,525</u>	<u>258,836</u>	<u>7,233,232</u>

(註)：重分類主係自預付設備款、無形資產及其他資產轉入與重分類至費用數。

於民國一〇四年及一〇三年十二月三十一日，本公司之不動產、廠房及設備均未有提供作質押擔保之情形。

## 緯創資通股份有限公司個體財務報告附註(續)

## (七)無形資產

本公司民國一〇四年度及一〇三年度無形資產之成本及累計攤銷變動明細如下：

	專利權	軟體	商譽	其他	總計
成本：					
民國104年1月1日餘額	\$ 1,118,638	1,483,545	561,485	264,800	3,428,468
單獨取得	-	317,193	-	-	317,193
處分	(196,296)	-	-	-	(196,296)
民國104年12月31日餘額	<u>\$ 922,342</u>	<u>1,800,738</u>	<u>561,485</u>	<u>264,800</u>	<u>3,549,365</u>
民國103年1月1日餘額	\$ 1,118,452	1,341,229	561,485	264,800	3,285,966
單獨取得	186	142,856	-	-	143,042
重分類(註)	-	(540)	-	-	(540)
民國103年12月31日餘額	<u>\$ 1,118,638</u>	<u>1,483,545</u>	<u>561,485</u>	<u>264,800</u>	<u>3,428,468</u>
累計攤銷：					
民國104年1月1日餘額	\$ 658,099	1,151,729	-	264,800	2,074,628
本期攤銷	102,863	254,964	-	-	357,827
處分	(104,043)	-	-	-	(104,043)
民國104年12月31日餘額	<u>\$ 656,919</u>	<u>1,406,693</u>	<u>-</u>	<u>264,800</u>	<u>2,328,412</u>
民國103年1月1日餘額	\$ 553,572	920,006	-	264,800	1,738,378
本期攤銷	104,527	231,768	-	-	336,295
重分類(註)	-	(45)	-	-	(45)
民國103年12月31日餘額	<u>\$ 658,099</u>	<u>1,151,729</u>	<u>-</u>	<u>264,800</u>	<u>2,074,628</u>
帳面價值：					
民國104年12月31日餘額	<u>\$ 265,423</u>	<u>394,045</u>	<u>561,485</u>	<u>-</u>	<u>1,220,953</u>
民國103年12月31日餘額	<u>\$ 460,539</u>	<u>331,816</u>	<u>561,485</u>	<u>-</u>	<u>1,353,840</u>
民國103年1月1日	<u>\$ 564,880</u>	<u>421,223</u>	<u>561,485</u>	<u>-</u>	<u>1,547,588</u>

(註)：重分類係轉出至辦公設備。

## 1.攤銷費用

本公司民國一〇四年度及一〇三年度無形資產之攤銷費用列報於綜合損益表之下列項目：

	104年度	103年度
營業成本	\$ -	3,859
營業費用	357,827	332,436
	<u>\$ 357,827</u>	<u>336,295</u>

## 緯創資通股份有限公司個體財務報告附註(續)

## 2.現金產生單位(包含商譽)之減損測試

(1)為減損測試之目的，商譽分攤至本公司之營運單位，其為本公司為內部管理目的用以監督商譽的最小層級，且不得大於本公司之營運部門。商譽帳面金額如下：

	<u>104.12.31</u>	<u>103.12.31</u>
研發及製造服務現金產生單位	<u>\$ 561,485</u>	<u>561,485</u>

(2)研發及製造服務現金產生單位之可回收金額係以其使用價值為基礎，使用價值係透過持續使用該單位而產生之未來現金流量予以折現決定，該使用價值(包含商譽)計算之關鍵假設如下：

	<u>104.12.31</u>	<u>103.12.31</u>
營業收入成長率	8 %	8 %
稅後折現率	6.17 %	5.13 %

該等關鍵假設之數值代表管理階層對所屬產業的未來趨勢評估，同時考量外部資訊與內部資訊(歷史資訊)。於民國一〇四年及一〇三年十二月三十一日並未有發生減損之情事。

## 3.擔保

本公司之無形資產未有提供作質押擔保之情形。

## (八)其他流動資產及其他非流動資產

	<u>104.12.31</u>	<u>103.12.31</u>
其他流動資產之明細如下：		
其他應收款	\$ 3,180,790	2,448,209
預付權利金	584,652	805,288
其他預付款	144,290	178,996
其他	<u>128,449</u>	<u>190,789</u>
	<u>\$ 4,038,181</u>	<u>3,623,282</u>
其他非流動資產之明細如下：		
預付設備款	\$ 374,608	324,274
投資性不動產	190,049	193,794
其他	<u>356,432</u>	<u>293,652</u>
	<u>\$ 921,089</u>	<u>811,720</u>



## 緯創資通股份有限公司個體財務報告附註(續)

投資性不動產變動明細如下：

	<u>土地</u>	<u>房屋及建築</u>	<u>總 計</u>
成 本：			
民國104年1月1日餘額	\$ 51,477	185,708	237,185
增 添	-	-	-
民國104年12月31日餘額	<u>\$ 51,477</u>	<u>185,708</u>	<u>237,185</u>
民國103年1月1日餘額	\$ 51,477	185,708	237,185
增 添	-	-	-
民國103年12月31日餘額	<u>\$ 51,477</u>	<u>185,708</u>	<u>237,185</u>
折 舊：			
民國104年1月1日餘額	\$ -	43,391	43,391
本期折舊	-	3,745	3,745
民國104年12月31日餘額	<u>\$ -</u>	<u>47,136</u>	<u>47,136</u>
民國103年1月1日餘額	\$ -	39,646	39,646
本期折舊	-	3,745	3,745
民國103年12月31日餘額	<u>\$ -</u>	<u>43,391</u>	<u>43,391</u>
帳面金額：			
民國104年12月31日餘額			<u>\$ 190,049</u>
民國103年12月31日餘額			<u>\$ 193,794</u>
民國103年1月1日			<u>\$ 197,539</u>

投資性不動產之公允價值評價係考量出租該不動產預期收取之估計現金流量彙總數，並採用反映該淨現金流量固有特定風險之收益率予以折現，以決定該不動產之價值。民國一〇四年度及一〇三年度所採用之收益率區間如下：

<u>地 區</u>	<u>104年度</u>	<u>103年度</u>
桃園縣龍潭鄉	0.3%	0.3%

於民國一〇四年及一〇三年十二月三十一日，本公司之投資性不動產均未有提供作質押擔保之情形。

## 緯創資通股份有限公司個體財務報告附註(續)

## (九)短期借款

本公司短期借款之明細如下：

104.12.31				
	幣別	利率區間	到期日	金額
短期無擔保借款	美金	0.750%~1.399%	105/1/4~105/1/13	\$ 34,695,869
短期無擔保借款	人民幣	3.350%~5.700%	105/1/4~105/1/11	6,070,918
短期無擔保借款	日幣	0.820%~0.920%	105/3/31~105/5/31	849,738
短期無擔保借款	歐元	0.750%~1.360%	105/1/8~105/1/28	411,632
短期無擔保借款	澳幣	3.450%~3.470%	105/1/12~105/1/13	12,332
合計				<u>\$ 42,040,489</u>
尚未使用額度				<u>\$ 50,317,335</u>

103.12.31				
	幣別	利率區間	到期日	金額
短期無擔保借款	美金	0.820%~2.150%	104/1/23	\$ 38,901,145
短期無擔保借款	人民幣	3.150%~4.650%	104/2/17	4,115,499
短期無擔保借款	新台幣	3.820%~3.860%	104/1/23	900,000
短期無擔保借款	日幣	0.820%~0.900%	104/1/7~104/3/31	659,271
短期無擔保借款	歐元	1.010%~1.300%	104/1/6~104/2/17	134,947
合計				<u>\$ 44,710,862</u>
尚未使用額度				<u>\$ 35,444,092</u>

## (十)長期借款

本公司長期借款之明細、條件與條款如下：

104.12.31				
	幣別	利率區間	到期年度	金額
無擔保銀行借款	美金	1.485%~1.602%	105年~107年	\$ 12,770,614
無擔保銀行借款	歐元	0.940%~0.940%	105年~108年	1,072,591
無擔保銀行借款	新台幣	1.256%~1.795%	105年~106年	375,000
				14,218,205
減：一年內到期部分				(150,000)
合計				<u>\$ 14,068,205</u>
尚未使用額度				<u>\$ 1,253,258</u>

## 緯創資通股份有限公司個體財務報告附註(續)

陸、  
財  
務  
概  
況

103.12.31				
	幣別	利率區間	到期年度	金額
無擔保銀行借款	美金	1.374%~1.543%	105年~107年	\$ 18,993,212
無擔保銀行借款	新台幣	1.390%~1.795%	105年~107年	945,000
無擔保銀行借款	人民幣	5.230%	105年	295,800
無擔保銀行借款	歐元	1.040%	105年	179,288
				20,413,300
減：一年內到期部分				(570,000)
合 計				\$ 19,843,300
尚未使用額度				\$ 2,324,404

## 財務承諾限制條款：

依據部分借款合同約定，本公司應於授信合約存續期間內維持財務比率，如有違約情事發生，本公司動用授信額度之權利應立即暫停，且非經授權銀行之同意，不得再動用。於民國一〇四年及一〇三年十二月三十一日，本公司皆未有違反之情事。

## (十一)應付公司債

	103.12.31
發行轉換公司債總金額	\$ 8,387,960
應付公司債折價尚未攤銷餘額	(2,690)
累積已買回金額	(8,275,652)
累積已轉換金額	(11,812)
匯率評價	510,158
期末應付公司債餘額	\$ 607,964
嵌入式衍生工具－轉換權	
列入「透過損益按公允價值衡量之金融負債－流動」	\$ 58
	103年度
嵌入式衍生工具－轉換權評價利益	
列入「透過損益按公允價值衡量之金融負債淨利益」	\$ 22,147
利息費用(有效利率為7.007%)	\$ 615,601

### 緯創資通股份有限公司個體財務報告附註(續)

本公司分別於民國一〇一年一月十九日及民國一〇一年二月二日於新加坡證券交易所以平價發行三年期第二次海外無擔保可轉換公司債及前項海外無擔保可轉換公司債之超額配售權共計美金280,000千元，其主要發行條件如下：

#### 1. 第二次發行海外無擔保可轉換公司債

(1) 發行總額：美金280,000千元

(2) 發行期間：三年，自民國一〇一年一月十九日至民國一〇四年一月十九日

(3) 票面利率：0%

(4) 轉換規定：

本公司債債券持有人得於本公司債發行之日後第31日起後至本公司債到期日前10日止，隨時依有關法令規定向本公司請求轉換為本公司新發行之普通股股票。轉換價格為新台幣36.55元，轉換匯率為新台幣29.957元兌換1美元。續後若本公司已發行之股份增加，應依發行條款規定公式調整本債券之轉換價格。

(5) 本公司之提前贖回權：

當符合下列情形之一時，本公司得按本債券適用之提前贖回金額，提前買回全部或部份之債券：

A. 本公司於發行滿18個月後，遇有本公司普通股在台灣證券交易所之收盤價格以當時匯率換算為美元，連續20個營業日之收盤價格或平均收盤價格達提前贖回金額除以當時轉換比率之120%以上時；

B. 於超過百分之九十之本公司債已贖回、買回或行使轉換權時；

C. 因中華民國稅務法令變更，致本公司必需就本公司債支付額外之利息費用或增加成本時。

(6) 到期本金之償還：

除已贖回、轉換或買回並註銷者外，本公司債於到期日將由本公司按債券面額之100%加計年利率1.5%(每半年計算一次)所計算之利息補償金贖回。

#### (十二) 負債準備

	<u>104年度</u>	<u>103年度</u>
期初餘額	\$ 1,732,392	1,849,126
本期新增	2,236,980	1,665,456
本期使用	(2,038,464)	(1,908,456)
匯率變動數	<u>85,091</u>	<u>126,266</u>
期末餘額	<u>\$ 2,015,999</u>	<u>1,732,392</u>

## 緯創資通股份有限公司個體財務報告附註(續)

民國一〇四年度及一〇三年度本公司之保固負債準備主要與電子產品銷售相關，銷售貨品附有售後服務保證者，依據過去各產品退回維修情形、損壞率及其保固期間，於產品收入認列時點預估可能之售後服務保證成本，認列為營業成本。本公司預期該負債多數係將於銷售後三至六個月發生。

## (十三)營業租賃

本公司以營業租賃承租土地及數個辦公室、倉庫及設備，未來營業租賃的應付租金付款情形如下：

	<u>104.12.31</u>	<u>103.12.31</u>
一年內	\$ 124,772	101,713
一年至五年	141,212	136,041
五年以上	<u>59,289</u>	<u>13,344</u>
	<u>\$ 325,273</u>	<u>251,098</u>

民國一〇四年度及一〇三年度營業租賃列報於損益之費用分別為167,498千元及173,840千元。

本公司未承擔該建物之剩餘價值，經判定該建物幾乎所有的風險及報酬均由出租人承擔。據此，本公司認為上述租賃項目係屬營業租賃。

## (十四)員工福利

## 1.確定福利計畫

本公司確定福利義務現值與淨確定福利負債之調節如下：

	<u>104.12.31</u>	<u>103.12.31</u>
確定福利義務之現值	\$ 1,766,345	1,716,948
計畫資產之公允價值	<u>(748,378)</u>	<u>(802,810)</u>
	1,017,967	914,138
資產上限影響數	<u>-</u>	<u>-</u>
淨確定福利負債	<u>\$ 1,017,967</u>	<u>914,138</u>

本公司之確定福利計畫提撥至台灣銀行及台北富邦銀行之勞工退休準備金專戶。適用勞動基準法之每位員工之退休支付，係依據服務年資所獲得之基數及其退休前六個月之平均薪資計算。

## 緯創資通股份有限公司個體財務報告附註(續)

## (1) 計畫資產組成

本公司依勞動基準法提撥之退休基金係由勞動部勞動基金運用局(以下簡稱勞動基金局)統籌管理，依「勞工退休基金收支保管及運用辦法」規定，基金之運用，其每年決算分配之最低收益，不得低於依當地銀行二年定期存款利率計算之收益。

於民國一〇四年及一〇三年度十二月三十一日，本公司之台灣銀行及台北富邦銀行勞工退休準備金專戶餘額分別計748,378千元及802,810千元。勞工退休基金資產運用之資料包括基金收益率以及基金資產配置，請詳勞動基金局網站公布之資訊。

## (2) 確定福利義務現值之變動

本公司民國一〇四年度及一〇三年度確定福利義務現值變動如下：

	<u>104年度</u>	<u>103年度</u>
1月1日確定福利義務	\$ 1,716,948	1,716,346
當期服務成本及利息	53,491	58,648
計畫支付之福利	(111,834)	(96,675)
淨確定福利負債再衡量數		
— 因財務假設變動所產生之精算損失	56,665	-
— 因經驗調整所產生之精算損失	<u>51,075</u>	<u>38,629</u>
12月31日確定福利義務	<u>\$ 1,766,345</u>	<u>1,716,948</u>

## (3) 計畫資產公允價值之變動

本公司民國一〇四年度及一〇三年度確定福利計畫資產公允價值之變動如下：

	<u>104年度</u>	<u>103年度</u>
1月1日計畫資產之公允價值	\$ 802,810	843,185
計畫參與者之提撥	37,433	37,417
計畫已支付之福利	(111,834)	(96,675)
計畫資產預期報酬	16,119	17,075
淨確定福利負債再衡量數		
— 計畫資產報酬	<u>3,850</u>	<u>1,808</u>
12月31日計畫資產之公允價值	<u>\$ 748,378</u>	<u>802,810</u>

## (4) 資產上限影響數之變動

本公司民國一〇四年度及一〇三年度確定福利計畫資產上限影響數皆無變動。

## 緯創資通股份有限公司個體財務報告附註(續)

## (5)認列為損益之費用

本公司民國一〇四年度及一〇三年度列報為費用之明細如下：

	<u>104年度</u>	<u>103年度</u>
當期服務成本	\$ 19,459	24,478
淨確定福利負債之淨利息	34,032	34,170
淨確定福利負債再衡量數	3,850	1,808
計畫資產實際報酬	<u>(19,969)</u>	<u>(18,883)</u>
	<u>\$ 37,372</u>	<u>41,573</u>
	<u>104年度</u>	<u>103年度</u>
營業成本	\$ 7,562	8,623
推銷費用	3,366	3,945
管理費用	6,282	6,558
研究發展費用	<u>20,162</u>	<u>22,447</u>
	<u>\$ 37,372</u>	<u>41,573</u>

## (6)認列為其他綜合損益之淨確定福利負債之再衡量數

本公司截至民國一〇四年及一〇三年十二月三十一日累計認列於其他綜合損益之淨確定福利負債之再衡量數如下：

	<u>104年度</u>	<u>103年度</u>
1月1日累積餘額	36,821	-
本期認列	<u>103,890</u>	<u>36,821</u>
12月31日累積餘額	<u>\$ 140,711</u>	<u>36,821</u>

## (7)精算假設

本公司於報導日用以決定確定福利義務現值之重大精算假設如下：

	<u>104.12.31</u>	<u>103.12.31</u>
折現率	1.875 %	2.000 %
未來薪資增加	3.000 %	3.000 %

本公司預計於民國一〇四年度報導日後之一年內支付予確定福利計畫之提撥金額為41,786千元。

確定福利計畫之加權平均存續期間為17.13年。

## 緯創資通股份有限公司個體財務報告附註(續)

## (8)敏感度分析

計算確定福利義務現值時，本公司必須運用判斷及估計以決定資產負債表日相關精算假設，包含折現率及未來薪資變動等。任何精算假設之變動，均可能重大影響本公司確定福利義務之金額。

民國一〇四年十二月三十一日當採用之主要精算假設變動對確定福利義務現值之影響如下：

	對確定福利義務之影響	
	增加0.25%	減少0.25%
104年12月31日		
折現率(變動0.25%)	\$ (56,665)	59,172
未來薪資增加(變動0.25%)	57,493	(55,377)

上述之敏感度分析係基於其他假設不變的情況下分析單一假設變動之影響。實務上許多假設的變動則可能是連動的。敏感度分析係與計算資產負債表之淨確定福利負債所採用的方法一致。

本期編製敏感度分析所使用之方法與假設與前期相同。

## 2.確定提撥計畫

本公司之確定提撥計畫係依勞工退休金條例之規定，依勞工每月工資6%之提繳率，提撥至勞工保險局之勞工退休金個人專戶。在此計畫下本公司提撥固定金額至勞工保險局後，即無支付額外金額之法定或推定義務。

本公司民國一〇四年度及一〇三年度確定提撥退休金辦法下之退休金費用分別為278,481千元及264,486千元，已提撥至勞工保險局。

## (十五)所得稅

## 1.所得稅費用

本公司民國一〇四年度及一〇三年度所得費用明細如下：

	104年度	103年度
當期所得稅費用		
當期產生	\$ 612,690	1,077,329
調整前期之當期所得稅	158,713	482,830
	<u>771,403</u>	<u>1,560,159</u>
遞延所得稅費用		
暫時性差異之發生及迴轉	(144,760)	(575,817)
所得稅費用	<u>\$ 626,643</u>	<u>984,342</u>



## 緯創資通股份有限公司個體財務報告附註(續)

本公司民國一〇四年度及一〇三年度認列於其他綜合損益之下的所得稅利益明細如下：

	<u>104年度</u>	<u>103年度</u>
不重分類至損益之項目：		
確定福利計畫之衡量數	\$ <u>(17,661)</u>	<u>-</u>
後續可能重分類至損益之項目：		
國外營運機構財務報告換算之兌換差額	489	418
備供出售金融資產未實現評價損益	<u>(17,503)</u>	<u>(16,312)</u>
	<u>\$ (17,014)</u>	<u>(15,894)</u>

2. 本公司民國一〇四年度及一〇三年度之所得稅費用與稅前淨利之關係調節如下：

	<u>104年度</u>	<u>103年度</u>
稅前淨利(註)	\$ <u>1,960,737</u>	<u>4,564,735</u>
依本公司所在地國內稅率計算之所得稅	333,325	776,005
未分配盈餘加徵10%	230,576	149,635
不可扣抵之費用或損失	-	99,294
免稅所得及未實現利益	(122,776)	(226,738)
投資抵減	(170,000)	(185,000)
前期估計所得稅費用調整數	158,713	482,830
未認列可減除暫時性差異之變動	202,879	(22,323)
其他	<u>(6,074)</u>	<u>(89,361)</u>
	<u>\$ 626,643</u>	<u>984,342</u>

(註)：民國一〇三年度稅前淨利業已重編。

## 3. 遞延所得稅資產及負債

## (1) 未認列遞延所得稅負債

本公司民國一〇四年及一〇三年十二月三十一日無重大未認列遞延所得稅負債之情事。

## (2) 未認列遞延所得稅資產

民國一〇四年及一〇三年十二月三十一日未認列遞延所得稅資產之明細如下：

	<u>104.12.31</u>	<u>103.12.31</u>
可減除暫時性差異	\$ <u>90,103</u>	<u>51,365</u>

## 緯創資通股份有限公司個體財務報告附註(續)

## (3)已認列之遞延所得稅資產及負債

民國一〇四年度及一〇三年度遞延所得稅資產及負債之變動如下：

遞延所得稅資產：	採用權益法	未實現	負債準備	備抵銷貨	備抵存貨	其他	合計
	認列之子公司 及關聯企業 損失之份額						
民國104年1月1日	\$ 386,779	666,414	287,992	278,697	197,187	171,405	1,988,474
貸記(借記)損益表	164,725	(72,875)	49,063	283,495	(70,838)	229,101	582,671
貸記(借記)其他綜合損益	-	-	-	-	-	35,164	35,164
民國104年12月31日	<u>\$ 551,504</u>	<u>593,539</u>	<u>337,055</u>	<u>562,192</u>	<u>126,349</u>	<u>435,670</u>	<u>2,606,309</u>
民國103年1月1日	\$ 334,240	360,270	307,837	230,362	311,214	192,170	1,736,093
貸記(借記)損益表	52,539	306,144	(19,845)	48,335	(114,027)	(37,077)	236,069
貸記(借記)其他綜合損益	-	-	-	-	-	16,312	16,312
民國103年12月31日	<u>\$ 386,779</u>	<u>666,414</u>	<u>287,992</u>	<u>278,697</u>	<u>197,187</u>	<u>171,405</u>	<u>1,988,474</u>
遞延所得稅負債：							
	採用權益法認列 之子公司及關聯 企業利益之份額	未實現兌換利益		其他		合計	
民國104年1月1日	\$ 4,256,599	-		87,952		4,344,551	
借記(貸記)損益表	377,067	-		60,844		437,911	
借記(貸記)其他綜合損益	-	-		489		489	
民國104年12月31日	<u>\$ 4,633,666</u>	<u>-</u>		<u>149,285</u>		<u>4,782,951</u>	
民國103年1月1日	\$ 4,124,522	511,276		48,083		4,683,881	
借記(貸記)損益表	132,077	(511,276)		39,451		(339,748)	
借記(貸記)其他綜合損益	-	-		418		418	
民國103年12月31日	<u>\$ 4,256,599</u>	<u>-</u>		<u>87,952</u>		<u>4,344,551</u>	

## 4.所得稅核定情形

本公司營利事業所得稅結算申報已奉稽徵機關核定至民國一〇二年度。

## 5.兩稅合一相關資訊如下：

本公司兩稅合一相關資訊如下：

	104.12.31	103.12.31
屬民國八十六年度以前之未分配盈餘	\$ -	-
屬民國八十七年度以後之未分配盈餘	13,606,494	15,300,133 (註)
	<u>\$ 13,606,494</u>	<u>15,300,133</u>
可扣抵稅額帳戶餘額	<u>\$ 3,018,463</u>	<u>1,756,798</u>

(註)：係依2013年版國際財務報導準則重編前之報導金額。因適用2013年版國際財務報導準則之重大影響彙總，請詳附註三(一)。

## 緯創資通股份有限公司個體財務報告附註(續)

	<u>104年度(預計)</u>	<u>103年度(實際)</u>
對中華民國居住者盈餘分配之稅額扣抵比率	<u>25.97%</u>	<u>17.07%</u>

前述兩稅合一相關資訊係依據財政部民國一〇二年十月十七日台財稅第10204562810號函規定處理之金額。自民國一〇四年一月一日起，中華民國境內居住之個人股東獲配之股利淨額或盈餘，其可扣抵稅額修正為原扣抵稅額之半數。另，因股東所獲配之股利淨額或盈餘之可扣抵稅額中屬已徵10%營利事業所得稅實際繳納之稅額，亦得以該稅額之半數抵繳其扣繳之稅額。

## 6. 營利事業所得稅行政救濟

- (1) 民國九十七年度營利事業所得稅結算申報案件，經稅捐稽徵機關調減各項耗竭及攤提及投資抵減稅額，核定應補繳稅額計57,297千元。本公司不服上述案件核定結果，於繳納該核定之加徵稅款後即向稅捐稽徵機關就上述重核定之金額申請行政救濟，稅捐稽徵機關於本年度10月核定退還稅款2,321千元。
- (2) 民國九十八年度營利事業所得稅結算申報案件，經稅捐稽徵機關調減各項耗竭及攤提及投資抵減稅額，核定應補繳稅額計41,154千元，本公司不服上述案件核定結果，於繳納該核定之加徵稅款後即向稅捐稽徵機關就上述重核定之金額申請行政救濟，本公司提起行政訴訟業經判決維持原核定。
- (3) 民國九十九年度營利事業所得稅結算申報案件，經稅捐稽徵機關調減各項耗竭及攤提及投資抵減稅額，核定應補繳稅額計265,765千元，本公司不服上述案件核定結果，於繳納該核定之加徵稅款後即向稅捐稽徵機關就上述重核定之金額申請行政救濟，稅捐稽徵機關於本年度11月核定退還稅款9,496千元。
- (4) 民國一〇〇年度營利事業所得稅結算申報案件，經稅捐稽徵機關調減各項耗竭及攤提及投資抵減稅額，核定應補繳稅額計409,169千元，本公司不服上述案件核定結果，於繳納該核定之加徵稅款後即向稅捐稽徵機關就上述金額申請行政救濟，目前提起復查尚待稅捐稽徵機關審理中。
- (5) 民國一〇一年營利事業所得稅結算申報案件，經稅捐稽徵機關調減各項耗竭及攤提及投資抵減稅額，核定應補繳本稅稅額計307,178千元、未分配盈餘稅計80,027千元，本公司不服上述案件核定結果，於繳納該核定之加徵稅款後即向稅捐稽徵機關就上述金額申請行政救濟，目前提起復查尚待稅捐稽徵機關審理中。
- (6) 民國一〇二年度營利事業所得稅結算申報案件，經稅捐稽徵機關調減各項耗竭及攤提及投資抵減稅額，核定應補繳本稅稅額計331,692千元，本公司不服上述案件核定結果，於繳納核定之加徵稅款後即向稅捐稽徵機關就上述金額申請行政救濟，目前提起復查尚待稅捐稽徵機關審理中。

## 緯創資通股份有限公司個體財務報告附註(續)

## (十六)資本及其他權益

民國一〇四年及一〇三年十二月三十一日，本公司額定股本總額皆為30,000,000千元，每股面額10元，分為3,000,000千股。前述額定股本總額包含普通股及特別股，已發行股數分別為普通股2,555,482千股及2,468,267千股。

## 1. 普通股股本

本公司股東常會於民國一〇四年六月二十六日決議以累積盈餘740,480千元及員工紅利691,782千元，合計1,432,262千元轉增資發行新股107,116千股；其中自累積盈餘轉增資原股東常會決議每千股無償配發30股之股票股利，惟因本公司買回庫藏股，致股票股利之發放比率隨之調整，變更後每千股無償配發30.74742股之股票股利。此盈餘分配案業經本公司董事會決議增資基準日為民國一〇四年八月十二日，相關變更登記已辦理完竣。

本公司董事會於民國一〇四年八月十三日決議註銷限制員工權利股票19,901千股，面額199,010千元，減資基準日為民國一〇四年八月十三日，相關變更登記已辦理完竣。

本公司股東常會於民國一〇三年六月十一日決議以累積盈餘475,632千元及員工紅利617,696千元，合計1,093,328千元轉增資發行新股72,571千股；其中自累積盈餘轉增資原股東常會決議每千股無償配發20股之股票股利，惟因本公司在股東會後收回註銷部分已發行之限制員工權利股票及員工行使認股權憑證，致股票股利之發放比率隨之調整，變更後每千股無償配發20.02637股之股票股利。此盈餘分配案業經本公司董事會決議增資基準日為民國一〇三年八月四日，相關變更登記已辦理完竣。

本公司董事會於民國一〇三年七月九日決議註銷限制員工權利股票3,138千股，面額31,380千元，減資基準日為民國一〇三年八月三日，相關變更登記已辦理完竣。

本公司民國一〇三年度因員工認股權憑證行使認購權而發行新股20,674千股。

## 2. 庫藏股票

- (1) 民國一〇四年度，本公司為激勵員工士氣，進而提高經營績效，依據證券交易法第二十八條之二規定，買回本公司股份，以供轉讓給員工所需之股票來源。
- (2) 依上段所述證券交易法之規定，公司買回股份之數量比例，不得超過公司已發行股份總數百分之十；收買股份之總金額，不得逾公司保留盈餘加發行股份溢價及已實現之資本公積之金額。以民國一〇四年九月三十日之合併財務季報告為計算基準，本公司可買回股數最高上限為255,548千股，收買股份金額最高限為40,359,791千元，本公司截至民國一〇四年十二月三十一日止買回之庫藏股票股數為140,000千股，買回金額為2,721,183千元。

## 緯創資通股份有限公司個體財務報告附註(續)

陸、財務概況

## 3. 資本公積

本公司資本公積餘額內容如下：

	<u>104.12.31</u>	<u>103.12.31</u>
取得宏電公司分割之淨資產所發行	\$ 1,800,000	1,800,000
普通股股票溢價	18,881,938	18,520,836
採權益法之長期股權投資產生之權益調整	98,730	49,095
員工認股權	65,434	65,434
限制員工權利股票	(163,775)	6,620
庫藏股交易	25,001	-
	<u>\$ 20,707,328</u>	<u>20,441,985</u>

依民國一〇一年一月修正之公司法規定，資本公積需優先填補虧損後，始得按股東原有股份之比例以已實現之資本公積發給新股或現金。前項所稱之已實現資本公積，包括超過票面金額發行股票所得之溢額及受領贈與之所得。依發行人募集與發行有價證券處理準則規定，得撥充資本之資本公積，每年撥充之合計金額，不得超過實收資本額百分之十。

## 4. 保留盈餘

依本公司章程規定，每年度總決算如有盈餘，應先提繳稅款，彌補以往虧損，次提百分之十為法定盈餘公積後，再依證券交易法相關規定提列或迴轉特別盈餘公積，以上所述為「當年度盈餘」，並連同先前年度累積之未分配盈餘，作為可供分配餘額，按下列規定分配之：

- ① 員工紅利不低於當年度盈餘之百分之五，員工紅利以股票發放時，其對象得包括符合一定條件之從屬公司之員工，該一定條件由董事會訂定之。
- ② 董事酬勞為當年度盈餘之百分之一，以現金發放之。
- ③ 其餘視營運需要保留適當額度，並以不低於當年度盈餘百分之十派付股東股息及紅利。

## (1) 法定盈餘公積

依民國一〇一年一月修正之公司法規定，公司應就稅後純益提撥百分之十為法定盈餘公積，直至與資本總額相等為止。公司無虧損時，得經股東會決議，以法定盈餘公積發給新股或現金，惟以該項公積超過實收資本額百分之二十五之部分為限。

## (2) 特別盈餘公積

依原金融監督管理委員會之規定，應就當年度發生之帳列股東權益減項淨額自當年度稅後盈餘提列相同數額之特別盈餘公積；如所提之特別盈餘公積屬前期累積之股東權益減項金額，應自前期未分配盈餘提列之相同數額之特別盈餘公積不得分派。嗣後股東權益減項數額減少時，得將減少金額轉列未分配盈餘。

## 緯創資通股份有限公司個體財務報告附註(續)

## (3)股利政策

本公司係屬技術及資本密集之科技事業，正值成長期，為配合公司長期資本規劃，以求永續經營、穩定成長，股利政策係採用剩餘股利政策。每年發放之現金股利不得低於現金股利及股票股利合計數之百分之十。

## (4)盈餘分配

本公司於民國一〇四年六月二十六日及民國一〇三年六月十一日經股東常會決議民國一〇三年度及一〇二年度盈餘分配案，分派之普通股股利、員工紅利及董事酬勞如下：

	<u>103年度</u>	<u>102年度</u>
普通股股利		
現金	\$ 2,961,921	4,280,688
股票	740,480	475,632
	<u>\$ 3,702,401</u>	<u>4,756,320</u>
	<u>103年度</u>	<u>102年度</u>
員工紅利—股票	\$ 691,782	617,696
董事酬勞—現金	46,150	62,304
	<u>\$ 737,932</u>	<u>680,000</u>

上述民國一〇三年度及一〇二年度普通股股利之盈餘分配情形與本公司董事會決議並無差異。另，本公司於民國一〇三年度財務報表分別認列員工紅利354,275千元及董事酬勞32,207千元，與上述分配之差異列為民國一〇四年度損益金額為351,450千元。本公司於民國一〇二年度財務報表分別認列員工紅利623,333千元及董事酬勞56,667千元，與上述盈餘分配無差異。另，民國一〇三年度及一〇二年度配發之員工紅利係以民國一〇四年度及一〇三年度股東會決議前一日之收盤價，並考量除權除息之影響後之每股股價計算之。

本公司員工紅利及董事酬勞估列金額明細如下：

	<u>103年度</u>
員工紅利	\$ 354,275
董事酬勞	32,207
	<u>\$ 386,482</u>

係以本公司民國一〇三年度之稅後淨利乘上本公司章程所訂員工紅利及董事酬勞分配成數為估計基礎，並列報為該年度之營業成本及營業費用。若於年度終了後之董事會決議之發放金額有重大變動時，該變動應調整當年度(原估列之年度)之費用。惟若嗣後股東常會決議實際配發金額與估列數有差異時，則視為會計估計變動，列為股東常會決議年度之損益。配發股票紅利之股數計算基礎係依據股東常會決議前一日之收盤價並考量除權除息之影響；另相關資訊可至公開資訊觀測站等管道查詢之。

## 緯創資通股份有限公司個體財務報告附註(續)

陸、財務概況

## 5.其他權益(稅後淨額)

	國外營運機構財務 報表換算之兌換差額			備供出售金融 商品未實現(損)益			其他權益— 員工未賺得酬勞
	本公司	子公司	關聯 企業	本公司	子公司	關聯 企業	本公司
民國104年1月1日	\$ 946,431	135,202	99,934	(695,989)	(214,472)	63,487	(310,913)
外幣換算差異(稅後淨額)	2,614,804	(279,251)	(74,375)	-	-	-	-
備供出售金融資產未實現損益(稅後淨額)	-	-	-	441,270	234	(2,726)	-
員工未賺得酬勞(稅後淨額)	-	-	-	-	-	-	288,524
民國104年12月31日餘額	<u>\$ 3,561,235</u>	<u>(144,049)</u>	<u>25,559</u>	<u>(254,719)</u>	<u>(214,238)</u>	<u>60,761</u>	<u>(22,389)</u>
民國103年1月1日	\$ (2,059,886)	73,302	35,170	(730,761)	(142,650)	36,271	(530,121)
外幣換算差異(稅後淨額)	3,006,317	61,900	64,764	-	-	-	-
備供出售金融資產未實現損益(稅後淨額)	-	-	-	34,772	(71,822)	27,216	-
員工未賺得酬勞(稅後淨額)	-	-	-	-	-	-	219,208
民國103年12月31日餘額	<u>\$ 946,431</u>	<u>135,202</u>	<u>99,934</u>	<u>(695,989)</u>	<u>(214,472)</u>	<u>63,487</u>	<u>(310,913)</u>

## (十七)股份基礎給付

本公司截至民國一〇四年十二月三十一日止，計有下列股份基礎給付交易：

	九十六年 員工認股權計畫	一〇二年 限制員工權利股票
給與日	96.10	102.8.30
給與數量	105,000,000單位	62,795,000股
每股認購價格(元)	61	0
合約期間	7年	2年、3年及4年
授與對象	本公司員工	本公司員工
既得條件	(註1)	(註2)

(註1)：認股權人自被授與員工認股權憑證期間可依下列認股權憑證行使期間及比例行使認股權：

認股權憑證授與期間	可行使認股權 比例(累計)
屆滿二年	1/3
屆滿三年	2/3
屆滿四年	3/3

## 緯創資通股份有限公司個體財務報告附註(續)

(註2)：本公司股東常會於民國一〇一年六月二十一日決議發行限制員工權利股票62,795千股，授與對象以本公司符合特定條件之全職員工為限，並業已向金融監督管理委員會證券期貨局申報生效，於民國一〇一年十月三十日經董事會決議全數發行，並授權董事長決定實際發行增資基準日。獲配上述限制員工權利股票之全職正式員工得以每股0元認購所獲配之股份，並於自獲配之日起持續於本公司任職滿二年、三年及四年時仍在本公司任職，每年視該年度之公司整體績效指標及個人績效指標達成狀況分別既得所獲配之股份0%至33.33%。員工認購之限制員工權利股票在未達既得條件前須全數交付本公司指定之機構信託保管，不得出售、質押、轉讓、贈與他人、設定負擔或作其他方式之處分，交付信託保管期間，該股份之表決權由信託保管機構依相關法令規定執行之。獲配員工於認購新股後若有未符合既得條件者，其股份由本公司全數向員工無償收回並予以註銷。

## 1. 員工認股權計畫：

(1) 員工認股權計畫相關之數量及加權平均行使價格之資訊如下表：

	103年度	
	加權平均履約 價格(元)	認股權數量 (千單位)
103年1月1日期初流通在外	26.6	53,540
本期執行	26.6	(20,674)
本期失效	-	(32,866)
期末流通在外		-
103年12月31日期末可執行		-

上述認股權計畫之認股期間已於民國一〇三年十一月十六日屆滿，故本公司於民國一〇四年及一〇三年十二月三十一日已無流通在外及可執行之認股權。

## 2. 限制員工權利股票：

(1) 本公司限制員工權利股票之數量(單位:千股)資訊如下：

	104年度	103年度
期初流通在外	59,657	62,795
本期註銷	(19,901)	(3,138)
期末流通在外	39,756	59,657



## 緯創資通股份有限公司個體財務報告附註(續)

(2)本公司採用Black-Scholes選擇權評價模式估計給與日之公允價值時，所參考之因素彙總如下：

給與日標的股票之現時價格	\$	26.85
執行價格		0
預期存續期間		4年
預期波動率		24.94%~28.92%
無風險利率		0.4620%

本公司於民國一〇四年度及一〇三年度因限制員工權利股票所提列(迴轉)之費用分別為(80,881)千元及219,208千元。

## (十八)每股盈餘

本公司基本每股盈餘及稀釋每股盈餘之計算如下：

	<u>104年度</u>	<u>103年度</u>
基本每股盈餘：		
歸屬於本公司之本期淨利(註)	\$ <u>1,334,094</u>	<u>3,580,393</u>
普通股加權平均流通在外股數(千股)	<u>2,438,906</u>	<u>2,454,680</u>
	\$ <u><u>0.55</u></u>	<u><u>1.46</u></u>
稀釋每股盈餘：		
歸屬於本公司之本期淨利(註)	\$ <u>1,334,094</u>	<u>3,580,393</u>
普通股加權平均流通在外股數(千股)	2,438,906	2,454,680
具稀釋作用之潛在普通股之影響(千股)：		
可轉換公司債	785	-
員工紅利	46,871	23,375
限制員工權利股票	<u>35,677</u>	<u>35,991</u>
普通股加權平均流通在外股數(調整稀釋性潛在普通股影響數後)(千股)	<u>2,522,239</u>	<u>2,514,046</u>
	\$ <u><u>0.53</u></u>	<u><u>1.42</u></u>

(註)：民國一〇三年度歸屬於本公司之本期淨利業已重編。

下列工具因具反稀釋作用，未包含於稀釋普通股加權平均流通在外股數(單位：千股)計算：

	<u>104年度</u>	<u>103年度</u>
可轉換公司債	\$ <u>-</u>	<u>220,464</u>

## (十九)收入

本公司民國一〇四年度及一〇三年度之收入明細如下：

	<u>104年度</u>	<u>103年度</u>
商品銷售	\$ 472,496,858	492,026,182
其他	<u>113,302,322</u>	<u>54,619,225</u>
	\$ <u><u>585,799,180</u></u>	<u><u>546,645,407</u></u>

## 緯創資通股份有限公司個體財務報告附註(續)

## (二十)營業外收入及支出

## 1.其他收入

本公司之其他收入明細如下：

	<u>104年度</u>	<u>103年度</u>
利息收入	\$ 78,403	101,988
股利收入	124,806	78,342
租金收入	<u>43,423</u>	<u>39,017</u>
合 計	<u>\$ 246,632</u>	<u>219,347</u>

## 2.其他利益及損失

本公司之其他利益及損失明細如下：

	<u>104年度</u>	<u>103年度</u>
外幣兌換利益淨額	\$ 955,683	327,256
處分投資之淨利益(損失)	(1,156)	101
處分及報廢不動產、廠房及設備之淨利益(損失)	5,816	(32,998)
處分無形資產利益	60,562	-
透過損益按公允價值衡量之金融負債淨利益－ 可轉換公司債	-	22,147
透過損益按公允價值衡量之金融資產(負債)淨利益	548,834	164,539
金融資產減損損失	(45,459)	(44,131)
其他投資損失	(380,366)	-
其 他	<u>(435,650)</u>	<u>14,028</u>
合 計	<u>\$ 708,264</u>	<u>450,942</u>

## 3.財務成本

	<u>104年度</u>	<u>103年度</u>
利息費用		
銀行借款	\$ (1,168,720)	(1,201,699)
應付公司債折價及發行成本攤銷數	<u>-</u>	<u>(615,601)</u>
合 計	<u>\$ (1,168,720)</u>	<u>(1,817,300)</u>

## (廿一)員工及董事酬勞

依本公司董事會通過尚未經股東會決議之公司章程規定，年度如有獲利(所謂獲利係指稅前利益扣除分派員工酬勞及董事酬勞前之利益)，應按下列規定提撥之，但公司尚有累積虧損時，應預先保留彌補數額：

- (1)員工酬勞不低於百分之五，員工酬勞以股票或現金發放時，其對象得包括符合一定條件之從屬公司員工，該一定條件由董事會訂定。
- (2)董事酬勞為不高於百分之一，以現金發放之。

## 緯創資通股份有限公司個體財務報告附註(續)

本公司民國一〇四年度員工酬勞及董事酬勞估列金額分別為496,015千元及24,565千元，係以本公司民國一〇四年度之稅前淨利扣除員工及董事酬勞前之金額乘上本公司章程所訂之員工酬勞及董事酬勞分派成數為估計基礎，並列報為民國一〇四年度之營業成本或營業費用。若實際分派金額與估列數有差異時，則依會計估計變動處理，並將該差異認列為民國一〇五年度之損益。

## (廿二)金融工具

## 1.信用風險

## (1)信用風險之暴險

金融資產之帳面金額代表最大信用暴險金額。

## (2)信用風險集中情況

本公司之客戶集中在廣大之高科技電腦產業客戶群，為減低應收帳款信用風險，本公司持續地評估客戶之財務狀況，必要時會要求對方提供擔保或保證或購買應收帳款保險合約。本公司仍定期評估應收帳款回收之可能性並提列備抵呆帳，而呆帳損失總在管理階層預期之內。本公司於民國一〇四年及一〇三年十二月三十一日，應收帳款餘額中分別有71%及79%，皆由7家客戶組成，使本公司有信用風險顯著集中之情形。

## 2.流動性風險

下表為金融負債之合約到期日，包含估計利息但不包含淨額協議之影響。

	帳面金額	合約 現金流量	1年以內	1-2年	2-5年	超過5年
<b>104年12月31日</b>						
非衍生金融負債						
短期借款	\$ 42,040,489	42,017,382	42,071,382	-	-	-
長期借款(含一年到期部份)	14,218,205	14,686,432	1,656,708	4,283,169	8,746,555	-
應付票據及帳款(含關係人款)	137,477,959	137,477,959	137,477,959	-	-	-
其他應付款(含關係人款)	13,923,336	13,923,336	13,923,336	-	-	-
小計	<u>207,659,989</u>	<u>208,105,109</u>	<u>195,129,385</u>	<u>4,283,169</u>	<u>8,746,555</u>	<u>-</u>
衍生金融負債						
遠期換匯合約：						
流出	119,549	45,160,928	45,160,928	-	-	-
流入	-	(45,041,379)	(45,041,379)	-	-	-
帳面價值	<u>119,549</u>	<u>119,549</u>	<u>119,549</u>	<u>-</u>	<u>-</u>	<u>-</u>
遠期外匯合約：						
流出	57,936	9,721,404	9,721,404	-	-	-
流入	-	(9,663,468)	(9,663,468)	-	-	-
帳面價值	<u>57,936</u>	<u>57,936</u>	<u>57,936</u>	<u>-</u>	<u>-</u>	<u>-</u>
小計	<u>177,485</u>	<u>177,485</u>	<u>177,485</u>	<u>-</u>	<u>-</u>	<u>-</u>
合計	<u>\$ 207,837,474</u>	<u>208,282,594</u>	<u>195,306,870</u>	<u>4,283,169</u>	<u>8,746,555</u>	<u>-</u>

## 緯創資通股份有限公司個體財務報告附註(續)

103年12月31日	帳面金額	合 約				
		現金流量	1年以內	1-2年	2-5年	超過5年
非衍生金融負債						
短期借款	\$ 44,710,862	44,750,525	44,750,525	-	-	-
長期借款(含一年到期部份)	20,413,300	21,339,912	1,051,720	2,595,607	17,692,585	-
應付票據及帳款(含關係人款)	87,079,382	87,079,382	87,079,382	-	-	-
其他應付款(含關係人款)	9,474,785	9,474,785	9,474,785	-	-	-
應付公司債	607,964	607,964	607,964	-	-	-
小 計	162,286,293	163,252,568	142,964,376	2,595,607	17,692,585	-
衍生金融負債						
嵌入式衍生工具—公司債轉換權	58	58	58	-	-	-
遠期換匯合約：						
流 出	4,317	4,918,250	4,918,250	-	-	-
流 入	-	(4,913,933)	(4,913,933)	-	-	-
帳面價值	4,317	4,317	4,317	-	-	-
遠期外匯合約：						
流 出	8,134	1,245,136	1,245,136	-	-	-
流 入	-	(1,237,002)	(1,237,002)	-	-	-
帳面價值	8,134	8,134	8,134	-	-	-
小 計	12,509	12,509	12,509	-	-	-
合 計	\$ 162,298,802	163,265,077	142,976,885	2,595,607	17,692,585	-

本公司並不預期到期日分析之現金流量發生時點會顯著提早，或實際金額會有顯著不同。

## 3. 匯率風險

## (1) 匯率風險之暴險

本公司暴露於重大外幣匯率風險之金融資產及負債如下：

	104.12.31			103.12.31				
	外幣	匯率	台幣	外幣	匯率	台幣		
金融資產								
貨幣性項目								
美 金	\$ 5,470,226.00	美金/新台幣=	33.066	180,878,509	4,443,870.10	美金/新台幣=	31.718	140,950,672
金融負債								
貨幣性項目								
美 金	5,845,163.00	美金/新台幣=	33.066	193,276,174	4,836,828.53	美金/新台幣=	31.718	153,414,527

## (2) 敏感度分析

本公司之匯率風險主要來自於以外幣計價之現金及約當現金、應收帳款及其他應收款、備供出售之金融資產、借款、應付帳款及其他應付款等，於換算時產生外幣兌換損益。於民國一〇四年及一〇三年十二月三十一日當新台幣相對於美金貶值或升值5%，而其他所有因素維持不變之情況下，民國一〇四年度及一〇三年度之稅後淨利將分別增加或減少514,503千元及517,250千元。兩期分析係採用相同基礎。

## 緯創資通股份有限公司個體財務報告附註(續)

陸、財務概況

## 4.利率分析

本公司之金融負債利率暴險於本附註之流動性風險管理中說明。

下列敏感度分析係依非衍生性工具於報導日之利率暴險而決定。對於浮動利率負債，其分析方式按報導日流通在外負債之存續期間評估影響金額。

若利率增加或減少25個基本點，在所有其他變數維持不變之情況下，本公司民國一〇四年度及一〇三年度之稅後淨利將減少或增加100,080千元及177,462千元，主因係本公司之變動利率借款。

## 5.公允價值資訊

## (1)金融工具之種類及公允價值

本公司金融資產及金融負債之帳面金額及公允價值包括公允價值等級資訊，除非按公允價值衡量金融工具之帳面金額為公允價值之合理近似值者，及於活絡市場無報價且公允價值無法可靠衡量之權益工具投資外，餘列示如下：

	104.12.31				
	帳面金額	公允價值			合計
		第一級	第二級	第三級	
<b>透過損益按公允價值衡量之金融資產</b>					
衍生金融資產	\$ 990,995	-	990,995	-	990,995
備供出售金融資產	\$ 2,507,556	2,192,646	314,910	-	2,507,556
以成本衡量金融資產	\$ 1,089,033	-	-	-	-
<b>放款及應收款</b>					
現金及約當現金	23,837,373	-	-	-	-
應收票據及帳款(含關係人)	156,035,519	-	-	-	-
其他應收款(含關係人)	7,990,950	-	-	-	-
小計	\$ 187,863,842	-	-	-	-
<b>存出保證金</b>	\$ 117,639	-	114,557	-	114,557
<b>透過損益按公允價值衡量之金融負債</b>	\$ 177,485	-	177,485	-	177,485
<b>按攤銷後成本衡量之金融負債</b>					
短期借款	42,040,490	-	-	-	-
應付票據及帳款(含關係人)	137,477,959	-	-	-	-
其他應付款(含關係人)	13,923,336	-	-	-	-
長期借款(含一年到期部份)	14,218,205	-	13,854,272	-	13,854,272
小計	\$ 207,659,990	-	13,854,272	-	13,854,272

## 緯創資通股份有限公司個體財務報告附註(續)

	103.12.31				
	帳面金額	公允價值			合計
		第一級	第二級	第三級	
<b>透過損益按公允價值衡量之金融資產</b>					
衍生金融資產	\$ 277,127	-	277,127	-	277,127
備供出售金融資產	\$ 2,092,300	1,659,141	433,159	-	2,092,300
以成本衡量金融資產	\$ 792,572	-	-	-	-
<b>放款及應收款</b>					
現金及約當現金	6,889,662	-	-	-	-
應收票據及帳款(含關係人)	133,337,314	-	-	-	-
其他應收款(含關係人)	7,436,736	-	-	-	-
小計	\$ 147,663,712	-	-	-	-
<b>存出保證金</b>	\$ 54,369	-	50,163	-	50,163
<b>透過損益按公允價值衡量之金融負債</b>	\$ 12,509	-	12,509	-	12,509
<b>按攤銷後成本衡量之金融負債</b>					
短期借款	44,710,862	-	-	-	-
應付票據及帳款(含關係人)	87,079,382	-	-	-	-
其他應付款(含關係人)	9,474,785	-	-	-	-
應付公司債	607,964	-	609,689	-	609,689
長期借款(含一年內到期部份)	20,413,300	-	19,276,421	-	19,276,421
小計	\$ 162,286,293	-	19,886,110	-	19,886,110

## (2)決定公允價值所採用之評價技術及假設

本公司對金融資產及金融負債之公允價值係依下列方式決定：

- ①上市(櫃)公司股票係具標準條款與條件並於活絡市場交易之金融資產，其公允價值係分別參照市場報價決定。
- ②衍生工具係根據廣為市場使用者所接受之評價模型評價，例如折現法及選擇權定價模型。遠期外匯合約通常係根據目前之遠期匯率評價。
- ③除上述外之其他金融資產及金融負債之公允價值，係依照以現金流量折現分析為基礎之一般公認定價模式決定。

## 緯創資通股份有限公司個體財務報告附註(續)

陸、財務概況

## (3)決定公允價值所採用之利率

用以將估計現金流量折現之利率如下：

	<u>104.12.31</u>	<u>103.12.31</u>
存出保證金	1.200%~1.225%	1.370%~1.415%
長期借款	0.355%~2.950%	0.602%~4.12%
可轉換公司債－負債組成部份	-	1.350%~1.450%

## (4)第一等級與第二等級間之移轉

於民國一〇三年十二月三十一日，帳面金額 0千元之備供出售金融資產因該等權益證券無法自活絡市場取得報價，故將其自第一級移轉為第二級。除上述移轉者外，於民國一〇四年及一〇三年至十二月三十一日間並無任何移轉。

## (5)第三等級間之變動明細：無。

本公司有利及不利變動係指公允價值之波動，而公允價值係根據不同程度之不可觀察之投入參數，以評價技術計算而得。若金融工具之公允價值受一個以上輸入值之所影響，上表僅反應單一輸入值變動所產生之影響，並不將輸入值間之相關性及變異性納入考慮。

## (廿三)財務風險管理

## 1.概要

本公司因金融工具之使用而暴露於下列風險：

- (1)信用風險
- (2)流動性風險
- (3)市場風險

本附註表達本公司上述各項風險之暴險資訊、本公司衡量及管理風險之目標、政策及程序。進一步量化揭露請詳個體財務報告各該附註。

## 2.風險管理架構

本公司之財務管理部門為各業務提供服務，統籌協調進入國內與國際金融市場操作，藉由依照風險程度與廣度分析暴險之內部風險報告監督及管理本公司營運有關之財務風險。本公司透過衍生性商品規避暴險，以減輕該等風險之影響。衍生性商品之運用受本公司股東會通過之辦法所規範。內部稽核人員持續地針對辦法之遵循與暴險額度進行覆核。本公司以規避風險之原則選定衍生性商品並透過金融機構操作為主。財務管理主管定期召集相關人員會議，檢討操作策略與績效並定期呈報財務最高主管及董事長。

## 緯創資通股份有限公司個體財務報告附註(續)

### 3.信用風險

信用風險係指交易對方拖欠合約義務而造成本公司財務損失之風險，主要來自於本公司應收票據及帳款與投資。

#### (1)應收票據及帳款

本公司採行之政策係僅與信用卓著之對象進行交易，並於必要情形下取得擔保品以減輕因拖欠所產生財務損失之風險。本公司僅與評等相當於投資等級之企業進行交易。該等資訊係由獨立評等機構提供；倘無法取得該等資訊，本公司將使用其他公開可取得之財務資訊及彼此交易紀錄對主要客戶進行評等。本公司持續監督信用暴險以及交易對方之信用評等，並每年透過財務系統進行評估交易對方信用評等、額度限額，控制信用暴險。

#### (2)投 資

銀行存款、其他金融工具及權益工具之信用風險，係由本公司財務管理部門衡量並監控。由於本公司之交易對象及履約他方均係經各項風險評估後選擇之往來金融機構、信用良好之上市櫃公司及信譽良好之非上市櫃公司，無重大之履約疑慮，故無重大之信用風險。

#### (3)保 證

本公司政策規定僅能提供財務保證予背書保證辦法中所列之對象。民國一〇四年及一〇三年十二月三十一日，本公司均無提供背書保證予非子公司。

### 4.流動性風險

本公司係透過管理及維持足夠部位之現金及約當現金以支應本公司營運並減輕現金流量波動之影響。本公司管理階層監督銀行融資額度使用狀況並確保借款合同條款之遵循。

銀行借款對本公司而言係一項重要流動性來源。於民國一〇四年及一〇三年十二月三十一日，本公司未動用之長短期借款額度分別為51,570,593千元及37,768,496千元。

### 5.市場風險

市場風險係指因市場價格變動，如匯率、利率、權益工具價格變動，而影響本公司之收益或所持有金融工具價值之風險。市場風險管理之目標係管控市場風險之暴險程度在可承受範圍內，並將投資報酬最佳化。

#### (1)匯率風險

本公司暴露於非以本公司之功能性貨幣—新台幣計價之銷售、採購及借款交易所產生之匯率風險。該等交易主要之計價貨幣有新台幣、歐元、美金、日圓及人民幣。



### 緯創資通股份有限公司個體財務報告附註(續)

本公司持有之外幣資產及所承擔之外幣債務，可能因市場匯率變動而使該資產負債未來現金流量產生波動，恐致匯率風險，故從事衍生性商品交易如遠期合約及換匯合約等，以進行避險。

本公司持有之衍生性商品係為規避既有及未來現金流量之外幣資產及負債之匯率變動風險，合約期間長短係配合本公司既有之外幣債權債務之到期日及未來現金流量而決定，因此於合約到期時，本公司將以到期之外幣債權債務來交割結清。

#### (2)利率風險

本公司之短期借款、長期借款及出售應收帳款之預支價款主要係屬浮動利率之債務，故市場利率變動將使其有效利率隨之變動，而使其未來現金流量產生波動。本公司透過不定期與往來銀行協商利率以降低利率風險。

#### (3)其他市價風險

本公司為監控現金流量需求及規劃閒置資金而持有備供出售權益工具所產生之風險。本公司之管理階層依據現金流量需求之時程規劃投資組合中股票及基金之比例。重大投資均採個別管理且所有買賣決策均經董事會之核准。

#### (廿四)資本管理

本公司之資本管理目標係保障繼續經營之能力，以持續提供股東報酬及其他利害關係人利益，並維持最佳資本結構以降低資金成本。為維持或調整資本結構，本公司可能調整支付予股東之股利、減資退還股東股款、發行新股或出售資產以清償負債。本公司係以負債資本比率為基礎控管資本，該比率係以淨負債除以資本總額計算。淨負債係資產負債表所列示之負債總額減去現金及約當現金。資本總額係權益之全部組成部分（亦即股本、資本公積、保留盈餘及其他權益）加上淨負債。

報導日之負債資本比率如下：

	<b>104.12.31</b>	<b>103.12.31</b>
負債總額	\$ 217,062,508	173,450,209
減：現金及約當現金	<u>(23,837,373)</u>	<u>(6,889,662)</u>
淨負債	<b><u>\$ 193,225,135</u></b>	<b><u>166,560,547</u></b>
權益總額	<b><u>\$ 68,715,506</u></b>	<b><u>69,799,674</u></b>
資本總額	<b><u>\$ 261,940,641</u></b>	<b><u>236,360,221</u></b>
負債資本比率	<b><u>74%</u></b>	<b><u>70%</u></b>

## 緯創資通股份有限公司個體財務報告附註(續)

## 七、關係人交易

## (一)主要管理階層人員交易

## 1.主要管理階層人員報酬

主要管理階層人員報酬包括：

	<u>104年度</u>	<u>103年度</u>
短期員工福利	\$ 54,752	48,468
退職後福利	1,145	19,039
董事酬勞	24,565	32,207
員工分紅	<u>61,456</u>	<u>45,605</u>
	<u>\$ 141,918</u>	<u>145,319</u>

## (二)關係人交易

## 1.銷售商品予關係人

本公司對關係人之重大銷售金額及其未結清餘額如下：

	<u>銷 貨</u>		<u>應收關係人款項</u>	
	<u>104年度</u>	<u>103年度</u>	<u>104.12.31</u>	<u>103.12.31</u>
子公司	\$ 197,159,825	208,481,544	100,660,324	85,507,484
關聯企業	<u>5,122,195</u>	<u>5,114,058</u>	<u>511,764</u>	<u>357,518</u>
	<u>\$ 202,282,020</u>	<u>213,595,602</u>	<u>101,172,088</u>	<u>85,865,002</u>

本公司對上述關係人之銷貨價格與交易條件係依各銷貨地區之經濟環境及市場競爭情況分別決定，與一般銷售之價格及交易條件決定方式尚無顯著不同。銷貨予關係人之收款條件與一般銷售尚無顯著不同。

## 2.向關係人購買商品

本公司向關係人進貨金額及其未結清餘額如下：

	<u>進 貨</u>		<u>應付關係人款項</u>	
	<u>104年度</u>	<u>103年度</u>	<u>104.12.31</u>	<u>103.12.31</u>
子公司	\$ 546,700,599	518,981,687	96,944,655	42,006,625
關聯企業	<u>111,231</u>	<u>411,554</u>	<u>334,096</u>	<u>318,787</u>
	<u>\$ 546,811,830</u>	<u>519,393,241</u>	<u>97,278,751</u>	<u>42,325,412</u>

本公司對上述公司之進貨條件與其他供應商並無顯著不同。

## 緯創資通股份有限公司個體財務報告附註(續)

陸、財務概況

## 3.其他收入及其他

	交易金額		其他應收關係人款	
	104年度	103年度	104.12.31	103.12.31
子公司				
租金收入	\$ 29,026	29,208	7,584	12,309
財產交易	220,186	372,015	216,932	113,359
關聯企業				
租金收入	34	34	9	9
財產交易	761	5,306	99	4,822
	<u>\$ 250,007</u>	<u>406,563</u>	<u>224,624</u>	<u>130,499</u>

## 4.營業費用及其他

	交易金額		其他應付關係人款	
	104年度	103年度	104.12.31	103.12.31
子公司				
財產交易	\$ 6,535	16,930	182	171
關聯企業				
財產交易	103,702	173,706	58,631	70,844
其他關係人				
捐 贈	5,400	7,650	-	-
	<u>\$ 115,637</u>	<u>198,286</u>	<u>58,813</u>	<u>71,015</u>

## 5.應收代墊款項

本公司為關係人代購、墊付售後服務保證費、退修退換等及因替關係人代墊費用而產生之其他應收款，期末未結清餘額如下：

	其他應收關係人款	
	104.12.31	103.12.31
子公司	\$ 283,121	415,833
關聯企業	3,835	1,675
	<u>\$ 286,956</u>	<u>417,508</u>

## 6.應付代墊款項

關係人代本公司墊付售後服務維修費、派駐海外員工薪資及差旅等產生之其他應付款，期末結清餘額如下：

	其他應付關係人款	
	104.12.31	103.12.31
子公司	\$ 3,482,990	3,026,142
關聯企業	7,369	15,558
	<u>\$ 3,490,359</u>	<u>3,041,700</u>

## 緯創資通股份有限公司個體財務報告附註(續)

## 7. 資金融通

本公司貸與關係人之資金融通情形如下：

104年度						
	最高餘額日期	實際動用 最高餘額	實際動用 期末餘額	年利率	利息收入	期末應收利息
WTZ	104.9	\$ 3,312,800	3,306,600	1.5%	47,908	-
WPH	104.9	993,840	991,980	1.5%	12,661	-
WSG	104.1	631,100	-	1.5%	1,136	-
		<u>\$ 4,937,740</u>	<u>4,298,580</u>		<u>61,705</u>	<u>-</u>
103年度						
	最高餘額日期	實際動用 最高餘額	實際動用 期末餘額	年利率	利息收入	期末應收利息
WSG	103.12	\$ 634,360	634,360	1.5%	5,698	-
WPH	103.12	634,360	634,360	1.5%	6,966	-
WTZ	103.5	6,010,000	3,171,800	1.5%	43,095	-
		<u>\$ 7,278,720</u>	<u>4,440,520</u>		<u>55,759</u>	<u>-</u>

上述資金融通款項及應收利息收入列入其他應收款－關係人項下。

## 8. 綜上應收關係人款項之明細彙總如下：

	104.12.31	103.12.31
應收票據及帳款－關係人淨額：		
應收票據及帳款	<u>\$ 101,172,088</u>	<u>85,865,002</u>
其他應收款－關係人：		
應收租賃款	\$ 7,593	12,318
應收出售資產款項	217,031	118,181
應收資金融通款	4,298,580	4,440,520
其他應收款	286,956	417,508
	<u>\$ 4,810,160</u>	<u>4,988,527</u>

## 9. 綜上應付關係人款項之明細彙總如下：

	104.12.31	103.12.31
應付票據及帳款－關係人：		
應付票據及帳款	<u>\$ 97,278,751</u>	<u>42,325,412</u>
其他應付款－關係人：		
應付購買設備款	\$ 58,813	71,015
其他應付款	3,490,359	3,041,700
	<u>\$ 3,549,172</u>	<u>3,112,715</u>

## 緯創資通股份有限公司個體財務報告附註(續)

## 10. 背書保證

本公司於民國一〇四年及一〇三年十二月三十一日為子公司向銀行融資額度辦理票據背書及向供應商購料提供保證之金額分別為32,864,930千元及24,711,167千元。

## 八、質押之資產

本公司提供質押擔保之資產帳面價值明細如下：

資產名稱	質押擔保標的	104.12.31	103.12.31
其他非流動資產－受限制銀行存款	信用狀擔保	\$ 9,524	10,013

## 九、重大或有負債及未認列之合約承諾

重大未認列之合約承諾：

本公司已開立而未使用之信用狀：

	104.12.31	103.12.31
已開立未使用之信用狀	\$ 732	702

十、重大之災害損失：無。

十一、重大之期後事項：無。

十二、其他

員工福利、折舊及攤銷費用功能別彙總如下：

功能別 性質別	104年度			103年度		
	屬於營業 成本者	屬於營業 費用者	合計	屬於營業 成本者	屬於營業 費用者	合計
員工福利費用						
薪資費用	781,583	6,449,001	7,230,584	977,389	5,727,549	6,704,938
勞健保費用	59,859	448,877	508,736	76,961	429,689	506,650
退休金費用	36,826	279,027	315,853	43,338	262,721	306,059
其他員工福利費用	7,686	467,816	475,502	30,833	410,057	440,890
折舊費用	132,849	1,746,534	1,879,383	242,623	2,454,353	2,696,976
攤銷費用	-	357,827	357,827	3,859	332,436	336,295

於民國一〇四年及一〇三年十二月三十一日，本公司員工人數分別為5,894人及6,044人。

## 緯創資通股份有限公司個體財務報告附註(續)

## 十三、附註揭露事項

## (一)重大交易事項相關資訊

民國一〇四年度本公司依證券發行人財務報告編製準則之規定，應再揭露之重大交易事項相關資訊如下：

## 1. 資金貸與他人：

編號	貸出資金之公司	貸與對象	往來科目	是否為關係人	本期最高金額	期末餘額	實際動支金額	利率區間	資金貸與性質(註二)	業務往來金額	有短期融通資金必要之原因	提列備抵呆帳金額	擔保品		對個別對象資金貸與限額(註三)及(註四)	資金貸與總限額(註一)
													名稱	價值		
0	本公司	WTZ	其他應收款	是	6,150,400	3,306,600	3,306,600	1.50%	2	-	營業週轉	-	-	-	6,871,550	34,357,753
0	本公司	WPH	其他應收款	是	2,296,700	1,653,300	991,980	1.50%	2	-	營業週轉	-	-	-	6,871,550	34,357,753
0	本公司	WSG	其他應收款	是	946,650	-	-	1.50%	2	-	營業週轉	-	-	-	6,871,550	34,357,753

(註一)：本公司資金貸與他人之總額以本公司最近期經會計師簽證或核閱之財務報表淨值之50%為限，其中因短期融通資金必要之貸與總額以本公司最近期經會計師簽證或核閱之報表淨值之40%為限。

(註二)：資金貸與性質如下：

- 1：有業務往來者。
- 2：有短期融通資金之必要者。

(註三)：因業務往來之個別對象限額

對每一借款人之限額，依下列情況分別訂定之：

- (一)本公司控股比例在50%以上之企業，以不超過本公司淨值之10%為限。
- (二)本公司控股比例在50%以下之企業，以不超過該企業淨值之40%且不超過本公司淨值之5%為限。
- (三)其他借款人則以借款人之淨值之25%且不超過本公司淨值之5%為限。

(註四)：因短期融通資金必要之個別對象限額，以不超過本公司淨值之10%為限。

## 2. 為他人背書保證：

編號	背書保證者公司名稱	被背書保證對象		對單一企業背書保證限額(註五)(註二)及(註四)	本期最高背書保證餘額	期末背書保證餘額	實際動支金額	以財產擔保之背書保證金額	累計背書保證金額佔最近期財務報表淨值之比率	背書保證最高限額(註一)及(註三)	屬母公司對子公司背書保證	屬子公司對母公司背書保證	屬對大陸地區背書保證
		公司名稱	關係(註五)										
0	本公司	WJP	3	20,614,651	1,798,615	1,246,912	1,246,912	-	1.81%	68,715,506	Y	N	N
0	本公司	Cowin(註六)	2	20,614,651	24,846	24,800	24,800	-	0.04%	68,715,506	Y	N	N
0	本公司	WZS、WAKS與WEKS(註六)	3	20,614,651	74,538	74,399	74,399	-	0.11%	68,715,506	Y	N	Y
0	本公司	WGHK	2	20,614,651	49,692	49,599	49,599	-	0.07%	68,715,506	Y	N	N
0	本公司	Cowin與WPH、WCZ、WMX及WITX共用	2、3	20,614,651	82,025	-	-	-	-	68,715,506	Y	N	N
0	本公司	WAKS與WEKS、WCD及WCQ共用	3	20,614,651	65,620	-	-	-	-	68,715,506	Y	N	Y
0	本公司	WCZ	2	20,614,651	538,106	523,623	523,623	-	0.76%	68,715,506	Y	N	N
0	本公司	WOK	3	20,614,651	1,391,376	1,388,772	991,980	-	2.02%	68,715,506	Y	N	Y
0	本公司	WMKS	3	20,614,651	662,560	661,320	661,320	-	0.96%	68,715,506	Y	N	Y
0	本公司	WSKS	3	20,614,651	331,280	330,660	330,660	-	0.48%	68,715,506	Y	N	Y
0	本公司	WBR	2	20,614,651	993,840	991,980	495,990	-	1.44%	68,715,506	Y	N	N
0	本公司	本公司與WBR共用	2	20,614,651	331,280	330,660	330,660	-	0.48%	68,715,506	Y	N	N
0	本公司	WQD	3	20,614,651	283,995	-	-	-	-	68,715,506	Y	N	Y
0	本公司	WIN	3	20,614,651	1,325,120	1,322,640	1,322,640	-	1.92%	68,715,506	Y	N	N
0	本公司	WSG	2	20,614,651	6,923,752	6,910,794	4,761,504	-	10.06%	68,715,506	Y	N	N
0	本公司	本公司與WSG共用	2	20,614,651	165,640	165,330	165,330	-	0.24%	68,715,506	Y	N	N
0	本公司	WTX	2	20,614,651	1,537,600	1,322,640	1,322,640	-	1.92%	68,715,506	Y	N	N

## 緯創資通股份有限公司個體財務報告附註(續)

編號	背書保證公司名稱	被背書保證對象		對單一企業背書保證限額 (註二)及(註四)	本期最高背書保證餘額	期末背書保證餘額	實際動支金額	以財產擔保之背書保證金額	累計背書保證金額佔最近期財務報表淨值之比率	背書保證最高限額 (註一)及(註三)	屬母公司對子公司背書保證	屬子公司對母公司背書保證	屬對大陸地區背書保證
		公司名稱	關係 (註五)										
0	本公司	WGTX	2	20,614,651	778,508	777,050	777,050	-	1.13 %	68,715,506	Y	N	N
0	本公司	本公司與WGTX共用	2	20,614,651	662,560	661,320	661,320	-	0.96 %	68,715,506	Y	N	N
0	本公司	WTZ	3	20,614,651	5,125,230	5,125,230	2,975,940	-	7.46 %	68,715,506	Y	N	Y
0	本公司	本公司與WTZ共用	3	20,614,651	331,280	330,660	330,660	-	0.48 %	68,715,506	Y	N	Y
0	本公司	WSMX	2	20,614,651	496,920	495,990	495,990	-	0.72 %	68,715,506	Y	N	N
0	本公司	WGKS	3	20,614,651	782,564	324,047	324,047	-	0.47 %	68,715,506	Y	N	Y
0	本公司	WCZ與WSCZ共用 (註七)	2 + 3	20,614,651	1,824,596	1,824,596	563,855	-	2.66 %	68,715,506	Y	N	N
0	本公司	緯穎	2	20,614,651	1,261,563	399,834	399,834	-	0.58 %	68,715,506	Y	N	N
0	本公司	WSCO	2	20,614,651	132,512	132,264	132,264	-	0.19 %	68,715,506	Y	N	N
0	本公司	本公司與WCH及WTX共用	2	20,614,651	993,840	991,980	991,980	-	1.44 %	68,715,506	Y	N	N
0	本公司	WMKS與WQD共用 (註八)	3	20,614,651	662,560	661,320	661,320	-	0.96 %	68,715,506	Y	N	Y
0	本公司	WMKS與WTZ、WQD及WGKS共用 (註九)	3	20,614,651	662,560	661,320	661,320	-	0.96 %	68,715,506	Y	N	Y
0	本公司	WTR	2	20,614,651	33,128	33,066	33,066	-	0.05 %	68,715,506	Y	N	N
0	本公司	WPH	2	20,614,651	501,889	500,950	500,950	-	0.73 %	68,715,506	Y	N	N
0	本公司	本公司與WMKS、WQD、WSKS及WOK共用	3	20,614,651	993,840	991,980	991,980	-	1.44 %	68,715,506	Y	N	Y
0	本公司	WMY與WEMY共用	2 + 3	20,614,651	99,384	99,198	99,198	-	0.14 %	68,715,506	Y	N	N
0	本公司	WOK與WTZ及WSKS共用	3	20,614,651	1,159,480	1,157,310	1,157,310	-	1.68 %	68,715,506	Y	N	Y
0	本公司	緯謙	2	20,614,651	5,000	5,000	5,000	-	0.01 %	68,715,506	Y	N	N
0	本公司	WTZ與WGKS及WSKS共用	3	20,614,651	331,280	330,660	-	-	0.48 %	68,715,506	Y	N	Y
0	本公司	WHK	3	20,614,651	33,128	33,066	33,066	-	0.05 %	68,715,506	Y	N	N
0	本公司	WITX	3	20,614,651	165,640	165,330	165,330	-	0.24 %	68,715,506	Y	N	N
0	本公司	Cowin與WPH、WCZ、WMX、WITX、WYHQ及WYUDE共用 (註六)	2 + 3	20,614,651	1,159,480	1,157,310	1,157,310	-	1.68 %	68,715,506	Y	N	N
0	本公司	WAKS與WEKS、WCD及WCQ共用	3	20,614,651	662,560	661,320	661,320	-	0.96 %	68,715,506	Y	N	Y

(註一)：為他公司所為之背書保證總額以不超過本公司最近期經會計師簽證或會計師核閱之報告所示之淨值為限。

(註二)：對單一企業背書保證限額以不超過本公司最近期經會計師簽證或會計師核閱之報告所示之淨值的30%為限。

(註三)：本公司及子公司整體為他公司所為之背書保證總額以不超過本公司最近期經會計師簽證或會計師核閱之報告所示之淨值為限。

(註四)：本公司及子公司整體對單一企業背書保證限額以不超過本公司最近期經會計師簽證或會計師核閱之報告所示之淨值的30%為限。

(註五)：被背書保證對象與公司之關係：

1. 有業務往來之公司。
2. 直接持有普通股股權超過百分之五十之子公司。
3. 母公司與子公司持有普通股股權合併計算超過百分之五十之被投資公司。
4. 對公司直接或經由子公司間接持有普通股股權超過百分之五十之母公司。
5. 基於承攬工程需要之同業間依合約規定互保之公司。

## 緯創資通股份有限公司個體財務報告附註(續)

6.因共同投資關係由各出資股東依其持股比例對其背書保證之公司。

(註六)：Cowin與WZS、WAKS及WEKS共用額度美金3,000,000元。

(註七)：WCZ與WSCZ共用額度歐元48,700,000元及美金2,000,000元，其中WSCZ上限為歐元6,000,000元及美金600,000元。

(註八)：WMKS與WQD共用額度美金20,000,000元，其中WMKS上限為美金20,000,000元、WQD上限為美金10,000,000元。

(註九)：WMKS與WTZ、WQD及WGKS共用額度美金20,000,000元，各家上限為美金10,000,000元。

(註十)：Cowin、WPH、WCZ與WAKS、WEKS、WMX、WITX、WCD與WCQ、WYHQ、WYUDE共用額度美金55,000,000元。

## 3.期末持有有價證券情形(不包含投資子公司、關聯企業及合資控制部分)：

持有之公司 持有之公司	有價證券 種類及名稱	與有價證券 發行人之關係	帳列科目	期 末				備 註
				股 數	帳面金額	持股比率	公允價值	
本公司	樺晟/股票	-	備供出售金融資產-非流動	2,972	17,982	3.07 %	17,982	-
本公司	Xplore /股票	-	備供出售金融資產-非流動	7	1,259	0.07 %	1,259	-
本公司	明泰/股票	-	備供出售金融資產-非流動	19,448	332,557	4.39 %	332,557	-
本公司	遊戲橘子/股票	-	備供出售金融資產-非流動	1,496	63,225	0.95 %	63,225	-
本公司	DDD Group PLC /股票	-	備供出售金融資產-非流動	9,920	8,511	5.20 %	8,511	-
本公司	佳龍/股票	-	備供出售金融資產-非流動	5,676	71,234	5.50 %	71,234	-
本公司	F茂林/股票	-	備供出售金融資產-非流動	21,248	1,583,008	15.21 %	1,583,008	-
本公司	公信電子(股)公司/股票	-	備供出售金融資產-非流動	1,079	20,947	1.44 %	20,947	-
本公司	旭暉應用材料(股)公司(原義強科技(股)公司)/股票	-	備供出售金融資產-非流動	6,580	57,240	9.60 %	57,240	-
本公司	豪威先進(股)公司/股票	-	備供出售金融資產-非流動	4,000	1,856	13.91 %	1,856	-
本公司	Lilee Systems, Ltd. /股票	-	備供出售金融資產-非流動	2,143	46,622	18.00 %	46,622	-
本公司	Zeo, Inc. /股票	-	備供出售金融資產-非流動	779	-	6.57 %	-	-
本公司	Phostek, Inc. /股票	-	備供出售金融資產-非流動	1,875	525	5.99 %	525	-
本公司	Janus Technologies, Inc. /股票	-	備供出售金融資產-非流動	864	-	5.87 %	-	-
本公司	Vmedia Research /股票	-	備供出售金融資產-非流動	2,000	-	7.69 %	-	-
本公司	博緯生技(股)公司/股票	-	備供出售金融資產-非流動	1,227	31,435	2.42 %	31,435	-
本公司	Applied BioCode Inc. /股票	-	備供出售金融資產-非流動	2,000	42,192	7.06 %	42,192	-
本公司	Tube Inc. /股票	-	備供出售金融資產-非流動	14,437	114,093	19.61 %	114,093	-
本公司	Audio Design Experts, Inc. /股票	-	備供出售金融資產-非流動	546	-	18.37 %	-	-
本公司	明騰薄膜/股票	-	備供出售金融資產-非流動	3,000	-	15.00 %	-	-
本公司	Tactus Technology, Inc / 股票	-	備供出售金融資產-非流動	7,136	-	7.29 %	-	-
本公司	磐儀科技/股票	-	備供出售金融資產-非流動	4,200	114,870	7.48 %	114,870	-
本公司	IP Fund III L.P./基金	-	以成本衡量之金融資產-非流動	-	31,628	4.98 %	-	-
本公司	Jafco AT Fund III L.P./基金	-	以成本衡量之金融資產-非流動	-	85,332	2.98 %	-	-
本公司	Jafco AT Fund IV L.P./基金	-	以成本衡量之金融資產-非流動	-	111,607	2.50 %	-	-
本公司	IP Cathay II, L.P./基金	-	以成本衡量之金融資產-非流動	-	136,294	6.45 %	-	-
本公司	智元創投/股票	-	以成本衡量之金融資產-非流動	6,000	60,000	10.71 %	-	-
本公司	Corsa Fund 2012, L.P./基金	-	以成本衡量之金融資產-非流動	-	16,528	20.00 %	-	-
本公司	JAFCO Asia Technology Fund VI /基金	-	以成本衡量之金融資產-非流動	-	229,093	6.67 %	-	-
本公司	Kibou Fund L.P./基金	-	以成本衡量之金融資產-非流動	-	34,037	12.78 %	-	-
本公司	Timecruiser Computing Corporation/債券	-	以成本衡量之金融資產-非流動	-	91,359	-	-	-
本公司	Audio Design Experts, Inc/債券	-	以成本衡量之金融資產-非流動	-	293,155	-	-	-



## 緯創資通股份有限公司個體財務報告附註(續)

## 4. 累積買進或賣出同一有價證券之金額達新台幣三億元或實收資本額百分之二十以上者：

買、賣之公司	有價證券種類及名稱	帳列科目	交易對象	關係	期初		買入		賣出			期末		備註	
					股數	金額	股數	金額	股數	售價	帳面成本	處分損益	股數		金額
本公司	宗盈國際/股票	採權益法之長期股權投資	-	-	-	-	57,889	578,889	-	-	-	-	57,889	468,185	-
本公司	WCZ/股票	採權益法之長期股權投資	-	-	-	1,233,132	-	-	-	-	-	-	-	1,396,650	註

註：本公司之子公司WSE經董事會決議解散，原WSE持有子公司WCZ股權由本公司100%持有，於本期支付購買價款EUR32,882千元。

## 5. 取得不動產之金額達新台幣三億元或實收資本額百分之二十以上者：無。

## 6. 處分不動產之金額達新台幣三億元或實收資本額百分之二十以上者：無。

## 7. 與關係人進、銷貨之金額達新台幣一億元或實收資本額百分之二十以上者：

進(銷)貨之公司	交易對象名稱	關係	交易情形				交易條件與一般交易不同之情形及原因		應收(付)票據、帳款		備註
			進銷貨	金額	佔總進銷貨之比率	授信期間	單價	授信期間	餘額	佔總應收(付)票據、帳款之比率	
本公司	AIHH	母子公司	銷貨	130,112,307	22.21 %	OA90	-	-	20,006,625	12.82%	-
本公司	WITX	母子公司	銷貨	50,102,845	8.55 %	OA120	-	-	19,083,448	12.23%	-
本公司	緯穎	母子公司	銷貨	11,592,625	1.98 %	OA90	-	-	3,839,354	2.46%	-
本公司	WOHK	關聯企業	銷貨	4,901,225	0.84 %	月結30天	-	-	397,203	0.25%	-
本公司	WCZ	母子公司	銷貨	1,347,824	0.23 %	OA90	-	-	650,926	0.42%	-
本公司	WTX	母子公司	銷貨	1,223,473	0.21 %	OA90	-	-	375,571	0.24%	-
本公司	WSG	母子公司	銷貨	826,731	0.14 %	OA90	-	-	276,559	0.18%	-
本公司	WJP	母子公司	銷貨	817,556	0.14 %	OA90	-	-	232,047	0.15%	-
本公司	WMKS	母子公司	銷貨	250,130	0.04 %	OA90	-	-	65,564	0.04%	-
本公司	WIN	母子公司	銷貨	238,635	0.04 %	OA120	-	-	48,483	0.03%	-
本公司	WSCZ	母子公司	銷貨	144,106	0.02 %	OA90	-	-	29,430	0.02%	-
本公司	AOI	關聯企業	銷貨	113,001	0.02 %	月結60天	-	-	94,532	0.06%	-
本公司	Cowin	母子公司	進貨	126,457,420	22.86 %	OA90	-	-	(23,025,738)	16.75%	-
本公司	WCD	母子公司	進貨	97,162,500	17.56 %	OA30	-	-	(11,167,275)	8.12%	-
本公司	WAKS	母子公司	進貨	82,881,306	14.98 %	OA90	-	-	(16,122,716)	11.73%	-
本公司	WCQ	母子公司	進貨	80,514,957	14.55 %	OA90	-	-	(14,366,129)	10.45%	-
本公司	WOK	母子公司	進貨	77,019,204	13.92 %	OA90	-	-	(19,560,874)	14.23%	-
本公司	WEKS	母子公司	進貨	40,576,707	7.34 %	OA90	-	-	(4,431,968)	3.22%	-
本公司	WVS	母子公司	進貨	27,294,798	4.93 %	OA90	-	-	(6,590,981)	4.79%	-
本公司	WTZ	母子公司	進貨	6,484,598	1.17 %	OA60	-	-	(362,206)	0.26%	-
本公司	WSKS	母子公司	進貨	5,074,642	0.92 %	OA60	-	-	(645,315)	0.47%	-
本公司	WPH	母子公司	進貨	1,863,734	0.34 %	OA30	-	-	(255,740)	0.19%	-
本公司	WTX	母子公司	進貨	894,652	0.16 %	OA60	-	-	(148,207)	0.11%	-
本公司	WITX	母子公司	進貨	136,904	0.02 %	OA90	-	-	(84,650)	0.06%	-

## 緯創資通股份有限公司個體財務報告附註(續)

## 8. 應收關係人款項達新台幣一億元或實收資本額百分之二十以上者：

帳列應收款項之公司	交易對象名稱	關係	應收關係人款項餘額	週轉率	逾期應收關係人款項		應收關係人款項期後收回金額	提列備抵呆帳金額
					金額	處理方式		
本公司	WOK	母子公司	24,633,010	-	-	-	-	-
本公司	AIHH	母子公司	20,006,625	495.86 %	-	-	2,598,988	-
本公司	WITX	母子公司	19,083,448	239.61 %	1,501,986	催收中	-	-
本公司	WCQ	母子公司	10,685,554	0.58 %	-	-	-	-
本公司	WEKS	母子公司	7,002,794	-	-	-	-	-
本公司	WAKS	母子公司	6,220,268	0.92 %	-	-	661,280	-
本公司	Cowin	母子公司	4,920,834	2.30 %	-	-	-	-
本公司	緯穎	母子公司	3,839,354	468.02 %	6	催收中	-	-
本公司	WVS	母子公司	2,057,247	4.93 %	-	-	-	-
本公司	WCZ	母子公司	650,926	354.36 %	-	-	-	-
本公司	WTZ	母子公司	517,115	-	468,633	催收中	-	-
本公司	WOHK	關聯企業	397,203	1,407.12 %	-	-	163,399	-
本公司	WTX	母子公司	375,571	263.27 %	50,645	催收中	-	-
本公司	WSG	母子公司	276,559	213.81 %	87,362	催收中	-	-
本公司	WJP	母子公司	232,047	313.99 %	55,127	催收中	-	-
其他應收款								
本公司	WTZ	母子公司	3,326,574	-	35	催收中	-	-
本公司	WPH	母子公司	996,933	-	38	催收中	-	-
本公司	WITX	母子公司	171,306	-	41,833	催收中	-	-
本公司	WCT	母子公司	155,410	-	-	-	-	-

## 9. 從事衍生性商品交易：請詳附註六(二)之說明。

## (二) 轉投資事業相關資訊：

民國一〇四年度本公司之轉投資事業資訊如下(不包含大陸被投資公司)：

投資公司名稱	被投資公司名稱	所在地區	主要營業項目	原始投資金額		期末持有			被投資公司本期損益	本期認列之投資損益	備註
				本期期末	去年年底	股數	比率	帳面金額			
本公司	WMX	Mexico	LCD TV組裝	4,664,367	4,664,367	1,745,959	100.00 %	4,933,722	(57,584)	(57,584)	-
本公司	WTX	U.S.A.	客戶售後服務及銷售	386,196	386,196	4,833	100.00 %	1,215,993	119,425	119,425	-
本公司	AIHH	B.V.I.	投資及控股、資訊與通訊產品及零組件銷售	6,041,478	6,041,478	347,486	100.00 %	7,185,893	1,073,126	1,073,126	-
本公司	Cowin	B.V.I.	投資及控股、資訊與通訊產品及零組件買賣	6,030,379	6,030,379	188,394	100.00 %	11,368,155	666,507	666,507	-
本公司	Win Smart	B.V.I.	投資及控股	11,900,251	11,900,251	384,065	100.00 %	32,993,826	(1,645,737)	(1,645,737)	-
本公司	鼎創	Taiwan	投資顧問及企業經營管理顧問	605,000	307,000	-	100.00 %	897,364	36,388	(24,174)	-
本公司	翔智	Taiwan	Safety and EMI 測試	14,603	14,603	2,094	100.00 %	41,723	1,296	1,296	-
本公司	緯謙科技	Taiwan	儲存設備、數位監控系統、數位多媒體之銷售及相關顧問服務	296,148	296,148	3,019	99.95 %	14,080	(1,501)	(1,501)	-
本公司	WPH	Philippines	客戶售後服務維修及銷售	2,853,068	2,853,068	139,567	100.00 %	473,463	(280,544)	(280,544)	-
本公司	WSG	Singapore	客戶售後服務	794,642	794,642	33,753	100.00 %	388,448	(78,542)	(78,542)	-
本公司	WLLC	U.S.A.	投資及控股	1,549,612	1,533,030	5,036	100.00 %	2,023,003	55,718	55,718	-
本公司	WVS	B.V.I.	LCD Panel Trading	398,221	398,221	12,005	100.00 %	378,899	3,010	3,010	-
本公司	WEH	Netherlands	投資及控股	1,421,024	1,421,024	-	99.99 %	496,390	22,221	22,221	-
本公司	WBR	Brazil	客戶售後服務	623,794	623,794	37,243	99.99 %	335,502	109,161	109,161	-
本公司	WTR	Turkey	客戶售後服務	46,650	46,650	22	99.90 %	83,250	46,606	46,606	-
本公司	WGTX	U.S.A.	資訊科技產品回收服務	859,795	859,795	29	100.00 %	407,683	(125,393)	(125,393)	-
本公司	WGHK	Hong Kong	投資及控股	1,003,476	1,003,476	33,500	100.00 %	690,964	(202,867)	(202,867)	-
本公司	WMY	Malaysia	LCD TV組裝	775,360	775,360	80,000	100.00 %	484,537	(40,107)	(40,107)	-

## 緯創資通股份有限公司個體財務報告附註(續)

陸、財務概況

投資公司 名稱	被投資公司 名稱	所在 地區	主要營業項目	原始投資金額		期末持有			被投資公司 本期損益	本期認列之		備註
				本期期末	去年年底	股數	比率	帳面金額		投資損益		
本公司	WSMX	Mexico	客戶售後服務	89,134	89,134	36,429	100.00 %	61,541	(51,207)	(51,207)	-	
本公司	WSCO	Colombia	客戶售後服務	91,561	91,561	559	100.00 %	125,184	45,714	45,714	-	
本公司	WCH	U.S.A.	R&D	589,520	589,520	20	100.00 %	881,601	84,367	84,367	-	
本公司	緯穎	Taiwan	資訊產品研發、銷售及服務	285,358	285,358	27,623	65.73 %	601,674	273,371	181,280	-	
本公司	WEDH	Seychelles	投資及控股	59,760	59,760	2,000	100.00 %	(42,688)	(47,286)	(47,286)	-	
本公司	WCHK	Hong Kong	投資及控股	225,494	225,494	58,446	100.00 %	144,712	-	-	-	
本公司	緯聰	Taiwan	電腦及電子資訊產品之銷售與維修服務	10,000	100	1,000	100.00 %	8,179	(1,733)	(1,733)	-	
本公司	WCZ	Czech Rep.	Production, installation and repairing of electronic appliances	1,122,648	1,197,008	-	100.00 %	1,396,650	205,641	205,641	-	
本公司	WEHK	Hong Kong	投資及控股、網際網路平台開發、應用服務提供、銷售、諮詢顧問服務	149,605	149,605	5,000	70.03 %	94,574	(90,850)	(63,621)	-	
本公司	宗盈國際	Taiwan	汽車影音及零配件買賣	578,889	-	57,889	50.52 %	468,185	(228,510)	(111,009)	-	
本公司	建基	Taiwan	研究、設計、製造、加工、電子計算機及其零組件等	1,208,910	1,208,910	28,322	23.87 %	209,791	(178,666)	(42,501)	-	
本公司	啟基	Taiwan	無線電通訊產品之製造及銷售	586,286	586,286	83,004	24.75 %	3,074,525	1,972,508	488,255	-	
本公司	緯創軟體	Taiwan	電腦資訊系統之製作、維護及技術諮詢顧問	285,815	285,815	10,959	24.98 %	279,929	15,433	3,135	-	
本公司	Super Elite	Mauritius	投資及控股	80,802	80,802	2,420	23.90 %	33,223	(42,053)	(10,050)	-	
本公司	ISGTG	Seychelles	資訊科技產品之研發與銷售	160,025	160,025	5	40.00 %	-	-	-	-	
本公司	ISGTC	Hong Kong	資訊科技產品之研發與銷售	160,000	160,000	5	40.00 %	-	-	-	-	
本公司	HCL	B.V.I.	投資及控股	96,045	96,045	-	30.00 %	76,613	(68)	(21)	-	
本公司	WOHK	Hong Kong	光電元件代理、銷售	8,834	8,834	300	30.00 %	42,901	85,216	25,565	-	
本公司	馬雅資訊	Taiwan	醫療臨床資訊整合	15,990	6,390	549	25.47 %	17,572	301	9	-	
本公司	Formosa Prosonic Industries Berhad	Malaysia	音響與喇叭單體製造	513,565	513,565	69,260	28.00 %	427,890	84,421	22,473	-	
本公司	Smartiply Inc	U.S.A.	網路優化管理	62,710	-	2,724	26.33 %	62,710	-	-	-	

## (三)大陸投資資訊：

## 1.轉投資大陸地區之事業相關資訊：

大陸被投資 公司名稱	主要營業 項目	實收 資本額	投資 方式	本期期初自 台灣匯出累 積投資金額	本期匯出或 收回投資金額		本期期末自 台灣匯出累 積投資金額	被投資公司 本期損益	本公司直接 或間接投資 之持股比例	本期認 列投資 損益	期末投 資帳面 價值	截至本期 止已匯回 投資收益
					匯出	收回						
緯創資通(中山)有 限公司	個人電腦、伺服器及 液晶電視等資訊產品 之組裝及產銷	6,871,904 (註1)	(註18)2	6,872,015 (註1)	-	-	6,872,015	770,897	100.00 %	770,897 (註19)2	14,007,608	-
緯創資通(上海)有 限公司	計算機軟體之設計 、研究、開發、測試 及銷售	31,691	(註18)2	31,691	-	-	31,691	3,570	100.00 %	3,570 (註19)2	53,177	-
廣基科技(中山)有 限公司	液晶顯示器之組裝及 產銷	522,164	(註18)2	522,164	-	-	522,164	112,827	100.00 %	112,827 (註19)2	2,784,723	-
緯聯電子科技(中 山)有限公司	液晶顯示器之組裝及 產銷	67,510	(註18)2	67,510	-	-	67,510	34,283	100.00 %	34,283 (註19)2	279,323	-
緯創資通(昆山)有 限公司	筆記型電腦之組裝及 產銷	1,085,212 (註2)	(註18)2	1,085,212 (註2)	-	-	1,085,212	(136,997)	100.00 %	(136,997) (註19)2	11,110,295	-
緯新資通(昆山)有 限公司	筆記型電腦之組裝及 產銷	939,420	(註18)2	939,420	-	-	939,420	(522,264)	100.00 %	(522,264) (註19)2	9,688,265	-
緯騰技術服務(昆 山)有限公司	電腦維修服務	12,287	(註18)2	12,287	-	-	12,287	26,187	100.00 %	26,187 (註19)2	606,794	-

緯創資通股份有限公司個體財務報告附註(續)

陸、財務概況

大陸被投資 公司名稱	主要營業 項目	實收 資本額	投資 方式	本期末自 台灣匯出累 積投資金額	本期匯出或 收回投資金額		本期末自 台灣匯出累 積投資金額	被投資公司 本期損益	本公司直接 或間接投資 之持股比例	本期認 列投資 損益	期末投 資帳面 價值	截至本期 止已匯回 投資收益
					匯出	收回						
昆山緯隆電腦技術 服務有限公司	電腦維修服務	806,230	(註 18)2	806,230	-	-	806,230	59,954	100.00 %	59,954	1,673,901	-
緯創資通(泰州)有 限公司	液晶顯示模組與觸控 顯示模組之組裝及產 銷	4,929,489	(註 18)2	4,929,489	-	-	4,929,489	(2,033,729)	100.00 %	(2,033,729)	588,535	-
緯立資訊配件(昆 山)有限公司	電腦外殼模具塑料之 生產及銷售	795,220	(註 18)2	231,014	-	-	231,014	(546,319)	28.88 %	(157,777)	277,490	-
太康精密(中山)有 限公司	生產資訊與通訊產品 專用之連接器及特殊 用途之精密結構聯結 器	234,991	(註 18)2	85,873 (註3)	-	-	85,873	(28,107)	23.90 %	(6,718)	(8,778)	-
緯視晶光電(昆山) 有限公司	通訊產品及零組件生 產製造(模組)	3,676,442	(註 18)2	3,632,613 (註4)	-	-	3,632,613	1,098,729	100.00 %	1,098,729	3,247,896	-
緯晶光電科技(上 海)有限公司	通訊產品及零組件買 賣	131,044	(註 18)2	131,044	-	-	131,044	893	100.00 %	893	61,858	-
協昱電子科技(中 山)有限公司	生產經營新型電子零 件器	409,939	(註 18)2	72,470	-	-	72,470	(36,355)	26.08 %	(9,481)	(11,627)	-
聯益精密(中山)有 限公司	生產耐高溫絕緣材料 及成型件、電腦主機 製造及附設零件組裝 等。	1,124,931	(註 18)2	332,795	-	-	332,795	(320,855)	28.88 %	(92,663)	(145,202)	-
緯立資訊配件(泰 州)有限公司	新型合金材料(鎂/鋁 合金)及相關製品生 產及銷售	2,220,502	(註 18)2	461,599	181,592	-	643,191	94,491	28.88 %	27,289	738,522	-
赫得納米科技(昆 山)有限公司	電子用高科技納米材 料生產及銷售	516,917	(註 18)2	128,815	-	-	128,815	1,779	20.02 %	356	175,531	-
緯潤高新材料(昆 山)有限公司	電子用再生環保塑膠 製品及新產品之研發 、製造及產銷	953,939	(註 18)2	953,939	-	-	953,939	(199,612)	100.00 %	(199,612)	662,764	-
中山市樺貿貿易有 限公司	電子零組件買賣	16,116	(註 18)2	7,252	-	-	7,252	(1,431)	26.08 %	(373)	7,262	-
中山茂林光電科技 有限公司	各類導光板、背光板 及相關光電子器件之 產銷	445,825	(註 18)2	72,007	-	-	72,007	NA	15.43 %	-	72,005	-
緯創資通(重慶)有 限公司	筆記型電腦之組裝及 產銷	583,823	(註 18)2	583,823	-	-	583,823	662,856	100.00 %	662,856	2,766,557	-
緯穎云科技服務 (北京)有限公司 (原:緯創緯穎技術 服務(北京)有限公 司)	電子資訊產品買賣	67,723	(註 18)2	67,723	-	-	67,723	(4,498)	100.00 %	(4,498)	27,057	-
緯創投資(四川)有 限公司(原:緯創控 股(四川)有限公 司)	投資及控股	2,501,366	(註 18)2	2,501,366 (註5)	-	-	2,501,366	729,339	100.00 %	729,339	4,966,272	-
緯創資通(成都)有 限公司	筆記型電腦之組裝及 產銷	2,396,524	(註 18)2	2,396,524 (註5)	-	-	2,396,524	730,282	100.00 %	730,282	4,848,312	-
緯創資通(青島)有 限公司	液晶電視之組裝及產 銷	179,436	(註 18)2	179,436	-	-	179,436	(22,193)	100.00 %	(22,193)	230,947	-
昆山緯聰數碼科技 有限公司	手機維修及買賣	89,256	(註 18)2	89,256	-	-	89,256	(8,438)	100.00 %	(8,438)	67,426	-
昆山緯績資通有限 公司(原:緯績(昆 山)有限公司)	電子計算機及其他電 子產品研發設計服務	59,042	(註 18)2	59,042	-	-	59,042	12,909	100.00 %	12,909	93,149	-
上海緯育信息技術 服務有限公司	網際網路平台開發 、應用服務提供、銷 售、諮詢顧問服務	31,324	(註 18)2	-	21,936	-	21,936	(6,974)	70.03 %	(4,884)	17,358	-
深圳天鵬盛電子有 限公司	數位相框 、MP3、MP4、GPS 衛 星定位導航系統等生 產及製造	198,648	(註 18)2	31,110 (註6)	-	-	31,110	NA	15.17 %	-	-	-
昆山益能精密鑄造 有限公司	鑄鋁合金精密鑄造及 液晶顯示器支架、電 動工具系列產品製造 及銷售	173,981	(註 18)3	-	-	-	-	36,054	15.30 %	1,282	10,864	-

## 緯創資通股份有限公司個體財務報告附註(續)

陸、財務概況

大陸被投資 公司名稱	主要營業 項目	實收 資本額	投資 方式	本期期初自 台灣匯出累 積投資金額	本期匯出或 收回投資金額		本期期末自 台灣匯出累 積投資金額	被投資公司 本期損益	本公司直接 或間接投資 之持股比例	本期認 列投資 損益	期末投 資帳面 價值	截至本期 止已匯回 投資收益
					匯出	收回						
緯穎技術服務(昆 山)有限公司	電子產品銷售	10,659	(註18)3	-	-	-	-	(1,233)	76.88 %	(953)	7,435	-
昆山映台電子科技 有限公司	汽車影音及零配件買 賣業	119,854	(註18)3	-	-	-	-	33,231	55.34 %	(註19)2 17,685	48,524	-
重慶仙桃智慧樣機 創新中心有限公司	智能終端機設備研發 、設計、製造、銷售 、維護	91,991	(註18)2	-	-	-	-	(294)	20.00 %	(註19)2 (註19)3 (59)	20,329	-

## 2.轉投資大陸地區限額：

公司名稱	本期期末累計自台灣匯出赴大陸 地區投資金額(註1)、(註2)、 (註3)、(註4)、(註5)、(註7)、 (註8)、(註9)、(註10)、(註11)、 (註12)、(註13)及(註14)	經濟部投審會核准 投資金額(註4)及 (註15)	依經濟部投審會規定 赴大陸地區投資限額 (註16)
緯創資通股份有限公司	25,233,954 ( 811,545,580 美元)	26,834,566 ( 811,545,580 美元)	-

(註1)本公司以5,150,000美元(約新台幣149,551千元)取得馬來西亞BRIVISION OPTRONICS(L) CORP.之50.99%股權，並間接取得大陸投資地區投資事業中山友智光電有限公司50.99%股權，本公司已向投審會辦理申請轉受讓赴大陸投資之相關程序並於民國一〇二年一月十七日取得投審會核准，故上述赴大陸投資之核准金額改以本公司取得投審會核准之金額為準，另於民國一〇二年十一月十四日本公司直接持股100%之子公司Cowin Worldwide Corporation以1股換發BRIVISION OPTRONICS(L) CORP.1.89股之方式合併BRIVISION OPTRONICS(L) CORP.，Cowin Worldwide Corporation為存續公司，BRIVISION OPTRONICS(L) CORP.為消滅公司，於民國一〇四年第一季，BRIVISION OPTRONICS(L) CORP.已清算完成；因應投資架構重組及為完成BRIVISION OPTRONICS(L) CORP.之解散清算作業，BRIVISION OPTRONICS(L) CORP.於民國一〇三年第二季將中山友智光電有限公司100%股權移轉予Cowin Worldwide Corporation。本公司間接投資之緯創資通(中山)有限公司於民國一〇四年第二季吸收合併本公司間接投資之中山友智光電有限公司，造成緯創資通(中山)有限公司投資金額變更為218,050,000美元(新台幣6,872,015千元)，已於民國一〇四年七月三十一日取得投審會核准。

(註2)本公司間接投資之緯創資通(昆山)有限公司於民國一〇四年第一季吸收合併本公司間接投資之緯智資通(昆山)有限公司，造成緯創資通(昆山)有限公司投資金額變更為32,000,000美元(新台幣1,085,212千元)，已於民國一〇四年一月二十三日取得投審會核准。

(註3)本公司原報經投審會核准間接投資大陸太康精密(中山)有限公司投資金額為638,000美元，於民國九十四年一月二十四日報投審會申請修正變更投資金額為550,000美元，並於民國九十四年二月十五日經投審會核准通過。另因Super Elite發行新股及換股方式取得香港旭崧電子有限公司之股權，造成間接投資大陸太康精密(中山)有限公司投資金額減少339,995美元(新台幣9,793千元)，已於民國一〇一年五月十七日取得投審會核准。

(註4)本公司原透過緯晶光電轉投資Win Display再轉投資緯視晶光電(昆山)有限公司計新台幣64,701千元及緯視晶(上海)光電貿易有限公司計新台幣4,877千元，惟緯晶光電已於民國九十六年三月十日併入緯創100%持有之子公司晶實股份有限公司，並以晶實為存續公司；且晶實已於民國九十六年六月十四日取得投審會核准受讓自緯晶光電之赴大陸投資核准金額，惟晶實於民國九十六年六月二十五日與AIHH簽訂轉讓Win Display之股權合約，由AIHH受讓Win Display及其子公司股權，本公司已向投審會辦理申請轉受讓赴大陸投資之相關程序並於民國九十六年七月十八日取得投審會核准，故上述赴大陸投資之核准金額改以本公司取得投審會核准之金額為準。(晶實股份有限公司已於民國九十六年八月十七日更名為緯晶光電股份有限公司)。

(註5)經由大陸地區投資事業之緯創投資(四川)有限公司轉投資緯創資通(成都)有限公司，已取得投審會核准，故累計自台灣匯出赴大陸地區投資金額僅加計83,500,000美元(新台幣2,501,366千元)。

(註6)本公司間接投資之深圳天鵬盛電子有限公司於民國一〇三年十二月二十二日董事會決議向法院申請破產清算，目前破產程序進行中。

## 緯創資通股份有限公司個體財務報告附註(續)

- (註7)本公司間接投資之深圳金之丰電子有限公司已完成註銷登記，另匯回清算股本2,331,508.7美金(依持股比例100%計算)至第三地區投資事業薩摩亞KJF TECHNOLOGY LTD.，並於民國一〇四年一月十二日取得投審會核准，惟依投審會規定自台灣匯出赴大陸地區投資金額104,452美元(新台幣3,155千元)，仍毋需扣除之。
- (註8)本公司間接投資之東莞旭竣電子有限公司已於民國一〇二年第一季結束營業，業已清算各項權利義務完畢並註銷營業登記，另匯回清算股本449,415.79人民幣(依持股比例100%計算)至第三地區投資事業香港旭竣電子有限公司，並於民國一〇二年七月十五日取得投審會核准，惟依投審會規定自台灣匯出赴大陸地區投資金額179,344美元(新台幣5,371千元)，仍毋需扣除之。
- (註9)本公司間接投資之中山太達電子有限公司已於民國九十八年第四季結束營業，業已清算各項權利義務完畢並註銷營業登記，另匯回清算股本18,268.22美元(依持股比例11%計算)至第三地區投資事業模里西斯Super Elite Ltd.，本公司已向投審會辦理申請撤銷投資之相關程序，並於民國九十九年三月二十五日取得投審會核准，惟依投審會規定自台灣匯出赴大陸地區投資金額33,000美元(新台幣1,071千元)，仍毋需扣除之。
- (註10)本公司間接投資之常熟浦元電子有限公司已於民國一〇〇年第四季結束營業，業已清算各項權利義務完畢並註銷營業登記，另匯回清算股本3,895,791.97美元(依持股比例100%計算)至第三地區投資事業香港Park Orchid，香港Park Orchid已完成清算，另匯回清算股本2,461,084.65美元(依持股比例46.875%計算)至第三地區投資事業B.V.I Win Smart，民國一〇一年四月二十四日報投審會申請修正變更投資金額為2,812,500美元，並於民國一〇一年四月三十日經投審會核准通過，惟依投審會規定自台灣匯出赴大陸地區投資金額2,812,500美元(新台幣84,714千元)，仍毋需扣除之。
- (註11)本公司間接投資之緯視晶(上海)光電貿易有限公司已於民國一〇〇年第四季結束營業，業已清算各項權利義務完畢並註銷營業登記，另匯回清算股本58,823.63美元(依持股比例100%計算)至第三地區投資事業B.V.I. WDC，本公司已向投審會辦理申請撤銷投資之相關程序，並於民國一〇〇年十二月十六日取得投審會核准，惟依投審會規定自台灣匯出赴大陸地區投資金額1美元，仍毋需扣除之。
- (註12)本公司間接投資之緯創資通電腦技術服務(上海)有限公司已於民國一〇〇年第四季結束營業，業已清算各項權利義務完畢並註銷營業登記，另匯回清算股本6,507.67美元(依持股比例100%計算)至台灣。本公司已向投審會辦理申請撤銷投資之相關程序，並於民國一〇〇年十二月八日取得投審會核准，另於民國一〇一年三月六日取得投審會之緯創資通電腦技術服務(上海)清算後股本匯回6,507.67美元(新台幣196千元)核准，予以減除經濟部投審會核准投資金額，惟依投審會規定自台灣匯出赴大陸地區投資金額133,492.33美元(約新台幣4,350千元)，仍毋需扣除之。
- (註13)本公司間接投資之緯成科技(泰州)有限公司已於民國一〇一年第三季結束營業，業已清算各項權利義務完畢並註銷營業登記，另匯回清算股本18,577.5美元(依持股比例30%計算)至台灣。本公司已向投審會辦理申請撤銷投資之相關程序，並於民國一〇一年九月十八日取得投審會之緯成科技(泰州)有限公司清算後股本匯回18,577.5美元(新台幣556千元)核准，予以減除經濟部投審會核准投資金額，惟依投審會規定自台灣匯出赴大陸地區投資金額1,241,422.5美元(新台幣39,449千元)，仍毋需扣除之。
- (註14)本公司間接投資之中山市德益電器有限公司已於民國一〇二年第三季結束營業，業已清算各項權利義務完畢並註銷營業登記，另匯回清算股本525,684.97美金(依持股比例100%計算)至第三地區投資事業薩摩亞FULLERTON LTD.，民國一〇二年十月二十二日報投審會申請修正變更投資金額為161,314美元，並於民國一〇二年十月二十八日經投審會核准通過，另本公司已向投審會辦理申請撤銷投資之相關程序，並於民國一〇二年十一月四日取得投審會核准，惟依投審會規定自台灣匯出赴大陸地區投資金額161,314美元(新台幣5,121千元)，仍毋需扣除之。
- (註15)係依民國一〇四年十二月三十一日即期匯率換算。
- (註16)本公司於民國一〇三年十二月二十九日取得經濟部工業局核發企業營運總部認證書，依行政院於民國九十七年八月二十二日核定「在大陸地區從事投資或技術合作許可辦法」及「在大陸地區從事投資或技術合作審查原則」修正案規定，本公司不受對大陸投資金額限制之相關規定。
- (註17)本公司間接投資之重慶仙桃智慧樣機创新中心有限公司，由緯創資通(重慶)有限公司以自有資金直接投資，因此未受投審會相關限額規範。

## 緯創資通股份有限公司個體財務報告附註(續)

(註18)投資方式區分為下列三種：

- 1.直接赴大陸地區從事投資。
- 2.透過轉投資第三地區現有公司再投資大陸公司。
- 3.其他方式。

(註19)本期認列之投資損益欄中，投資損益認列基礎分為下列三種：

- 1.經與中華民國會計師事務所所有合作關係之國際性會計師事務所查核簽證之財務報表。
- 2.經台灣母公司簽證會計師查核簽證之財務報表。
- 3.其他。

### 3.重大交易事項：

本公司民國一〇四年度大陸被投資公司直接或間接之重大交易事項，請詳(一)「重大交易事項相關資訊」。

## 十四、部門資訊

請詳民國一〇四年度合併財務報告。

六、公司及其關係企業最近年度及截至年報刊印日止，如有發生財務週轉困難情事，應列明其對本公司財務狀況之影響：無。



# 柒、財務狀況及財務績效之 檢討分析與風險事項

---

## 一、財務狀況

## (一)財務狀況比較分析表

單位：新台幣千元

項 目	年 度	104年度	103年度	差異	
				金額	%
流動資產		232,090,337	241,405,603	-9,315,266	-3.86
不動產、廠房及設備		37,676,747	39,255,705	-1,578,958	-4.02
無形資產		2,016,785	1,546,839	469,946	30.38
其他資產		18,601,175	17,361,776	1,239,399	7.14
資產總額		290,385,044	299,569,923	-9,184,879	-3.07
流動負債		199,844,353	202,857,866	-3,013,513	-1.49
非流動負債		21,323,478	26,704,961	-5,381,483	-20.15
負債總額		221,167,831	229,562,827	-8,394,996	-3.66
股本		25,554,824	24,682,674	872,150	3.53
資本公積		20,707,328	20,441,985	265,343	1.30
保留盈餘		22,162,377	24,651,335	-2,488,958	-10.10
其他權益		3,012,160	23,680	2,988,480	12620.27
庫藏股票		-2,721,183	-	-2,721,183	-
歸屬於母公司業主之權益		68,715,506	69,799,674	-1,084,168	-1.55
權益總額		69,217,213	70,007,096	-789,883	-1.13

(二)最近二年度資產、負債及權益發生重大變動之主要原因及其影響，若影響重大者應說明未來因應計畫。

- 1.無形資產增加：主要係商譽及客戶關係增加所致。
- 2.非流動負債減少：主要係長期借款減少所致。
- 3.其他權益增加：主要係認列國外營運機構財務報表換算之兌換差額增加所致。

## 二、財務績效

### (一)經營結果比較分析

單位：新台幣千元

項 目	年 度	104年度	103年度	增減金額	變動比例 (%)
營業收入淨額		623,273,988	592,346,734	30,927,254	5.22%
營業成本		-593,857,752	-561,229,576	-32,628,176	5.81%
營業毛利		29,416,236	31,117,158	-1,700,922	-5.47%
營業費用		-27,026,531	-27,351,281	324,750	-1.19%
營業利益		2,389,705	3,765,877	-1,376,172	-36.54%
營業外收入及支出		-19,340	1,078,380	-1,097,720	-101.79%
稅前淨利		2,370,365	4,844,257	-2,473,892	-51.07%
所得稅費用		-1,099,470	-1,253,409	153,939	-12.28%
本年度合併總淨利		1,270,895	3,590,848	-2,319,953	-64.61%
本年度歸屬予母公司股東淨利		1,334,094	3,580,393	-2,246,299	-62.74%

### (二)最近二年度營業收入、營業利益及稅前淨利重大變動之主要原因：

#### (增減比例變動達20%者之分析說明)

- 1.營業利益減少：主要係營業費用增幅超過營業毛利增幅所致。
- 2.營業外收入及支出減少：主要係處分固定資產損失所致。
- 3.稅前淨利減少：主要係營業利益減少所致。
- 4.本年度合併總淨利及本年度歸屬予母公司股東淨利減少：主要係營業利益減少所致。

### (三)預期銷售數量與其依據，對公司未來財務業務之可能影響及因應計畫：

#### 1.預期銷售數量與其依據

單位：台、片

產 品	數 量
可攜式電腦類	19,000,000
個人電腦類	13,000,000
資訊家電類	11,000,000
其他資訊產品	12,500,000
合計	55,500,000

本公司未來一年預計銷售數量係參考產業相關資訊，參酌本公司之營運計劃與產品銷售趨勢，並依客戶年度之預估需求數，而作最適之估計。

#### 2.對公司未來財務業務之可能影響及因應計畫：

為因應營運之成長，仍有必要以較謹慎方式視市場狀況分階段並考量多種不同工具來籌措資金。

### 三、現金流量

#### (一)最近年度現金流量變動之分析說明、流動性不足之改善計畫。

- 1.營業活動：現金流入新台幣15,745百萬元，主要係本期獲利及營運週轉金增加，致營業活動產生現金流入。
- 2.投資活動：現金流出新台幣6,524百萬元，主要係本年度購置固定資產與其他非流動資產，致投資活動產生現金流出。
- 3.融資活動：現金流入新台幣7,937百萬元，主要係本年度償還長期借款增加，致融資活動產生現金流出。

#### (二)未來一年現金流動性分析

單位：新台幣千元

期初現金餘額	全年來自營業活動淨現金流量	全年現金流入(出)量	現金剩餘(不足)數額	現金不足額之補救措施	
				投資計劃	理財計劃
58,559,754	5,645,473	2,614,460	61,174,214	-	-

- 1.營業活動：本期營業活動現金流入，主係預計2016年營業收入較上年度成長。
- 2.投資活動：本期現金流出主係預計擴充子公司及轉投資公司營業及生產規模所致。

### 四、最近年度重大資本支出對財務業務之影響

#### (一)重大資本支出之運用情形及資金來源

單位：新台幣千元

計劃項目	實際或預期之資金來源	所需資金總額(截至民國104年)	實際資金運用情形	
			103年度	104年度
購買設備	自有資金	9,493,102	5,708,441	3,784,661

註：以實際金額為主

#### (二)預計可能產生效益

上述重大資本支出係為配合本公司業務成長需求，擴充產能，提高生產效率。

### 五、轉投資分析

本公司轉投資皆為長期策略性投資；民國一〇四年度採權益法之投資利益為新台幣200,797仟元；未來本公司仍將以長期策略性投資為原則，持續審慎評估轉投資計劃，以強化公司競爭力。

## 六、風險事項

### (一)利率、匯率變動、通貨膨脹情形對公司損益之影響及未來因應措施：

單位：新台幣千元

項目	103年度	104年度
利息收入	2,951,969	1,609,279
利息支出	2,398,574	1,862,359
兌換損益	313,167	672,057

本公司104年底現金及短期投資餘額約新台幣588億元，短期借款約新台幣770億元，手中剩餘資金皆透過風險評估後作適當之投資並定期評估銀行借款利率。

至於匯率，本公司外銷金額占營業收入比重約95%，其中外銷產品主要係以美元報價，而向國外採購原料亦以美元報價為主，故大部分之外幣部位可藉由經常性之進銷貨款項沖抵，得以達到自動避險之效果，其餘部份再依資金需求及市場狀況轉換成台幣。本公司於104年度因匯率波動及避險操作產生匯兌利益672,057仟元。

去年整年全球並未有劇烈之通貨膨脹情形，故亦未對公司有造成任何重大之影響。

未來本公司對於利率、匯率及通貨膨脹之因應措施為：

- 1.加強外幣債權債務互抵之自動避險效果。
- 2.針對未來公司營運之預測及資金之需求，提早將資金之收益及借款成本做出規劃及安排。
- 3.利用輔助工具如衍生性金融產品等，於適當風險規範下安排避險。

### (二)從事高風險、高槓桿投資、資金貸與他人、背書保證及衍生性商品交易之政策，獲利或虧損之主要原因及未來因應措施：

本公司最近年度未從事高風險或高槓桿投資等之商業活動，而公司最近年度從事資金貸與及背書保證之對象皆限於本公司百分之百持股之子公司，且並未發生任何損失。而公司從事衍生性金融商品交易政策均依照本公司所規定之辦法執行，所交易之部位皆完全符合公司營業所產生之範圍內，以能夠規避大部分市場價格風險為目的。

未來公司仍舊會遵循既定之原則，絕不從事高風險，高槓桿投資，而資金貸與他人及背書保證政策亦會依照公司規章制度辦理，而衍生性金融商品交易之政策亦會依照公司所制定「從事衍生性金融商品交易處理程序」辦理。

### (三)未來研發計畫及預計投入之研發費用：

2015年相關之研發的計畫除已經量產之計畫外，其餘皆依照相關時程進行內部測試或已送客戶驗證中，因此，無需再投入大量經費。2016年仍因業務成長需求，持續投入新計畫，研發費用投入比例約與2015年相當。

### (四)國內外重要政策及法律變動對公司財務業務之影響及因應措施：

公司對於最近年度國內外重要政策及法律變動均已採取適當措施因應，尚不致對公司財務業務產生重大影響。

**(五) 科技改變及產業變化對公司財務業務之影響及因應措施：**

近年度科技之進步對公司財務業務並無直接、重大影響，因市場競爭激烈而導致的毛利率下滑，本公司以加強產品的功能及降低產品成本並嚴格控制營運費用以為因應。並積極評估可引進的新技術風險和效益做為公司未來長期發展的業務策略。

**(六) 企業形象改變對企業危機管理之影響及因應措施：**

企業形象首重誠信，本公司在公司文化上以及公司章程上皆以此為最重要之原則。因此，在公司治理上誠信已成為公司之本質，且深受大眾之肯定，對企業危機管理產生正面效應。

**(七) 進行併購之預期效益、可能風險及因應措施：**

本公司於2015年無併購情形發生。

**(八) 擴充廠房之預期效應、可能風險及因應措施：**

本公司廠房之擴充與增建，皆有經相關技術團隊進行可行性評估及財務分析以掌握其可能風險，並備妥相關因應措施。

**(九) 進貨或銷貨集中所面臨之風險及因應措施：**

除轉投資之外，本公司進貨廠商及銷貨廠商與同業相較並無過度集中之問題。

**(十) 董事監察人或持股超過10%之大股東，股權大量移轉或更換對公司之影響及風險及因應措施：**

本公司無此情形，故不適用。

**(十一) 經營權之改變對公司之影響、風險及因應措施：**

本公司目前股東結構外資投資人佔33.14%，本國機構投資人佔11.01%，庫藏股佔5.26%，三者合計約49.41%，股權結構健康，目前並無經營權改變之疑慮。對於照顧股東權益，本公司將繼續強化公司治理及公司營運，以卓越績效回饋股東，才是長久的因應之道。

**(十二) 訴訟或非訟事件，應列明公司及董事、監察人、總經理、實質負責人、大股東及從屬公司，已判決確定或目前尚在繫屬中之重大訴訟、非訟或行政爭訟事件，其結果可能對公司股東權益或證券價格有重大影響者，應揭露其事實、標的金額、訴訟開始日期、主要涉訟當事人及截至年報刊印日之處理情形：**

1. Cresta公司於民國一〇三年六月於美國國際貿易委員會對本公司提起專利侵權訴訟，訴訟標的為電視調諧器相關產品。民國一〇四年九月經美國國際貿易委員會判定本公司並未違反關稅法第337條。Cresta不服，已於一〇四年十二月提起上訴。
2. Mondis公司於民國一〇四年三月於紐約南區聯邦地院針對顯示器之權利金支付爭議與本公司進行訴訟，本公司已委任美國律師協助處理，目前尚無法確認本案之最終結果。

3. Personalized Media Communications, LLC (“PMC”)於一〇四年十一月於美國東德州法院追加緯創為被告，被控侵權品為數位電視。本公司已委任美國律師協助處理，目前尚無法確認本案之最終結果。

(十三)其他風險及因應措施：無。

七、其他重要事項：無。

# 捌、特別記載事項

---

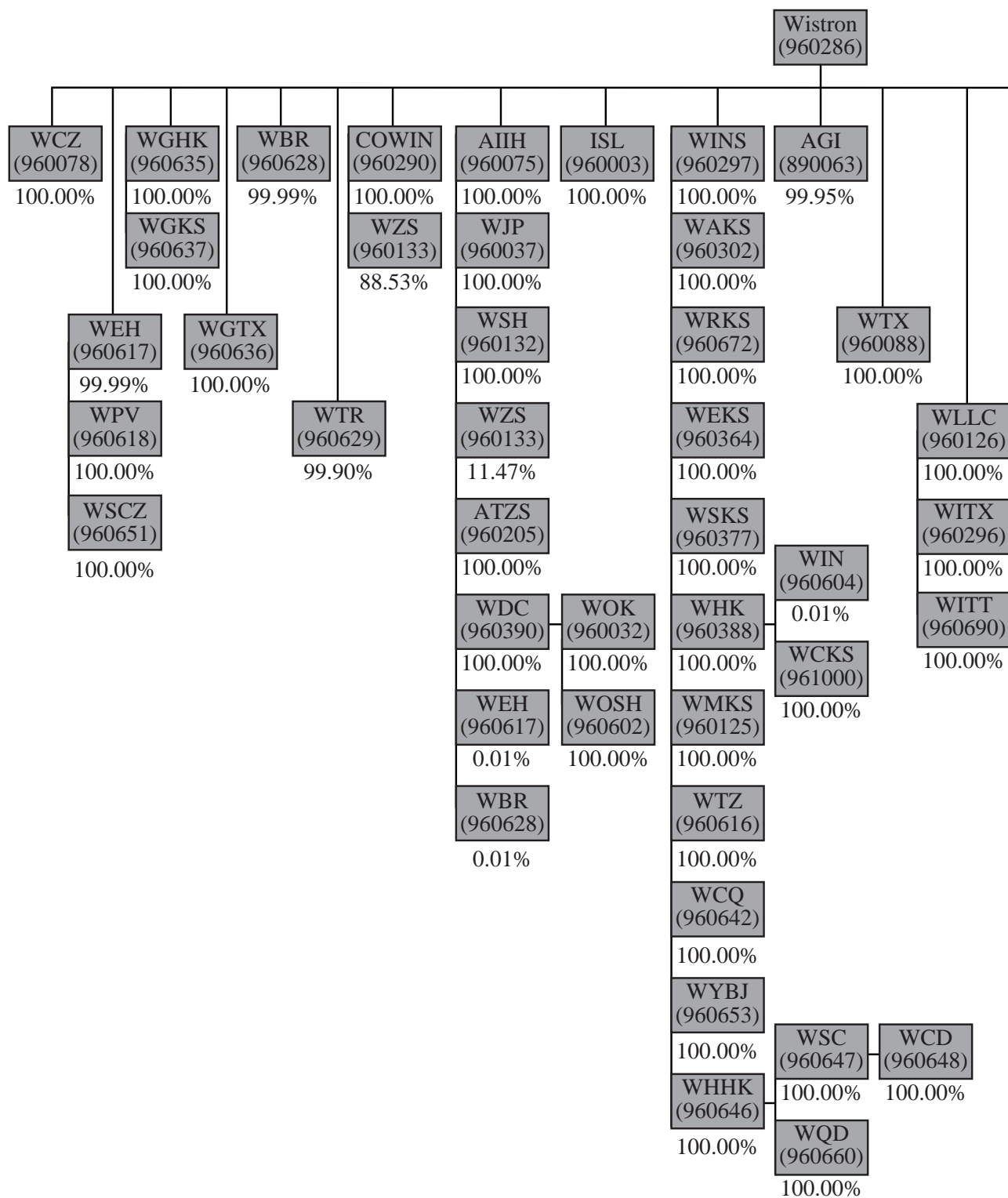


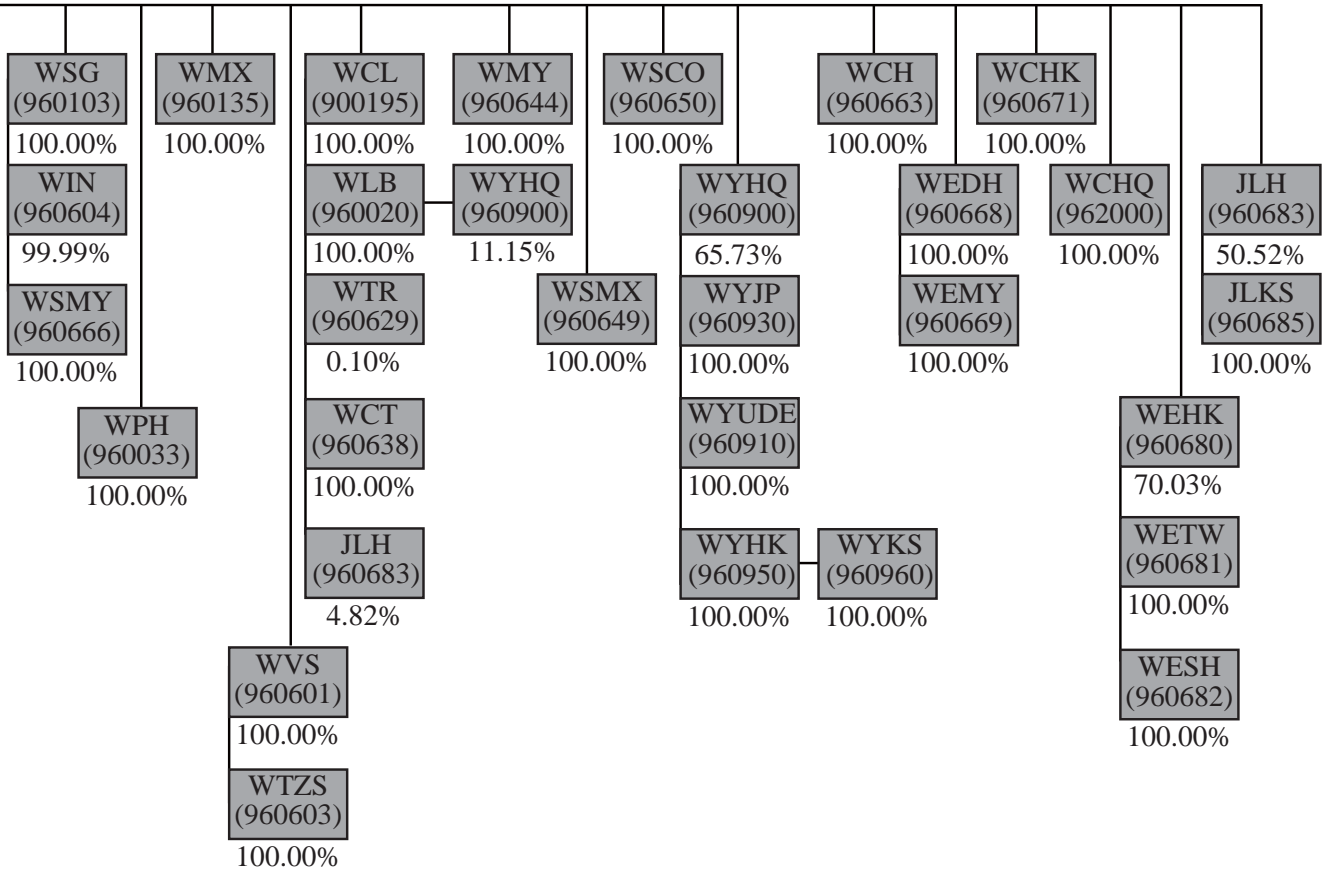
### 一、關係企業相關資料

#### (一) 關係企業合併營業報告書

##### 1. 關係企業概況

(1) 關係企業組織圖(截至民國104年12月31日止)





## (2)各關係企業基本資料

序號	公司代碼	簡稱	公司名稱	設立日期	地址
0	960286	Wistron	緯創資通股份有限公司	90.05.30	Taiwan
1	960003	ISL	翔智科技股份有限公司	75.10.28	Taiwan
2	960033	WPH	Wistron InfoComm (Philippines) Corporation	84.05.19	Philippines
3	960037	WJP	Wistron K.K.	82.12.16	Japan
4	890063	AGI	緯謙科技股份有限公司	83.04.25	Taiwan
5	960075	AIIH	AII Holding Corporation	83.12.21	B.V.I.
6	960088	WTX	SMS Infocomm Corporation	86.12.04	U.S.A.
7	960296	WITX	Wistron InfoComm Technology (America) corporation	96.08.21	U.S.A.
8	960132	WSH	緯創資通(上海)有限公司 Wistron InfoComm (Shanghai) Corporation	86.11.04	China
9	960133	WZS	緯創資通(中山)有限公司 Wistron InfoComm (Zhongshan) Corporation	86.10.28	China
10	960135	WMX	Wistron Mexico S.A. de C.V.	86.12.04	Mexico
11	900195	WCL	鼎創有限公司	88.11.05	Taiwan
12	960020	WLB	理本投資有限公司	95.09.26	Taiwan
13	960205	ATZS	廣基科技(中山)有限公司 AII Technology (ZhongShan) Co., Ltd.	89.02.23	China
14	960290	COWIN	Cowin Worldwide Corporation	90.09.07	B.V.I.
15	960297	WINS	Win Smart Co., Ltd.	90.09.07	B.V.I.
16	960302	WAKS	緯創資通(昆山)有限公司 Wistron InfoComm (Kunshan) Co., Ltd.	90.09.27	China
17	960364	WEKS	緯新資通(昆山)有限公司 Wistron InfoComm Manufacturing (Kunshan) Co., Ltd.	93.02.10	China
18	960078	WCZ	Wistron InfoComm(Czech). s.r.o.	96.01.03	Czech
19	960377	WSKS	緯騰技術服務(昆山)有限公司 Wistron Service (Kunshan) Corp.	93.07.23	China
20	960388	WHK	緯創香港有限公司 Wistron Hong Kong Limited	94.05.07	H.K.
21	960032	WOK	緯視晶光電(昆山)有限公司 Wistron Optronics (Kunshan) Co., Ltd.	95.01.27	China

幣別	實收資本額	匯率	主要營業項目
NTD	25,554,824,280	1.0000	電腦及資訊產品之研究,開發,生產,製造及銷售
NTD	20,944,620	1.0000	Safety and EMI 測試
USD	3,419,437	33.0660	客戶售後服務及銷售
JPY	90,000,000	0.2746	CSD Maintenance company
NTD	30,200,000	1.0000	儲存設備,數位監控系統,數位多媒體之銷售及相關顧問服務
USD	347,485,701	33.0660	投資及控股,資訊與通訊產品及零組件銷售
USD	11,500,000	33.0660	客戶售後服務及銷售
USD	49,500,000	33.0660	資訊與通訊產品之物流管理
RMB	8,283,779	5.0969	計算機,軟硬體之設計,研究,開發,測試及銷售
USD	218,000,000	33.0660	個人電腦、伺服器及液晶電視等資訊產品之組裝及產銷
USD	144,300,000	33.0660	LCT TV組裝
NTD	929,664,920	1.0000	投資顧問及企業經營管理顧問
NTD	74,941,240	1.0000	投資顧問、企業管理顧問
USD	16,000,000	33.0660	Monitor之組裝及產銷
USD	188,393,915	33.0660	投資及控股,資訊與通訊產品及零組件買賣
USD	384,065,492	33.0660	投資及控股
USD	32,000,000	33.0660	筆記型電腦之組裝及產銷
USD	28,000,000	33.0660	筆記型電腦之組裝及產銷
CZK	793,103,000	1.3358	電子零組件之生產、組裝及維修服務
USD	360,000	33.0660	電腦維修服務
HKD	25,281,200	4.2664	電腦維修服務
RMB	763,968,890	5.0969	製造業-液晶顯示模組及零組件

序號	公司代碼	簡稱	公司名稱	設立日期	地址	
22	960390	WDC	WinDisplay Corporation	94.04.07	B.V.I.	
23	960103	WSG	SMS InfoComm (Singapore) Pte. Ltd.	97.01.25	Singapore	
24	960125	WMKS	昆山緯隆電腦技術服務有限公司 SMS (Kunshan) Co., Ltd	97.03.13	China	
25	960126	WLLC	Wistron LLC	92.06.26	U.S.A.	
26	960601	WVS	WisVision Corporation	97.06.03	B.V.I.	
27	960602	WOSH	緯晶光電科技(上海)有限公司 Wistron Optronics (Shanghai) Co., Ltd.	97.07.11	China	
28	960603	WTZS	緯聯電子科技(中山)有限公司 Wistron InfoComm Technology (Zhongshan) Co., Ltd.	97.11.07	China	
29	960604	WIN	ICT Service Management Solutions (India) Private Limited	97.09.26	India	
30	960616	WTZ	緯創資通(泰州)有限公司 Wistron InfoComm (Taizhou) Co., Ltd.	98.08.24	China	
31	960617	WEH	Wistron Europe Holding Cooperatie U.A.	99.02.22	Netherlands	
32	960618	WPV	Polymer Vision B.V.	99.02.22	Netherlands	
33	960628	WBR	SMS InfoComm Technology Services and Management Solutions Ltd.	99.08.13	Brazil	
34	960629	WTR	SMS InfoComm Technology Services Limited Company	99.08.18	Turkey	
35	960635	WGHK	Wistron Advanced Materials(Hong Kong) Limited	99.07.27	H.K.	
36	960636	WGTX	Wistron GreenTech (Texas) Corporation	99.08.25	U.S.A.	
37	960637	WGKS	緯潤高新材料(昆山)有限公司 Wistron Advanced Materials (Kunshan) Co., Ltd.	99.11.30	China	
38	960638	WCT	Creator Technology B.V.	99.12.31	Netherlands	
39	960642	WCQ	Wistron InfoComm (Chongqing) Co.Ltd.	100.04.28	China	
40	960644	WMY	Wistron Technology (Malaysia) Sdn.Bhd.	100.03.22	Malaysia	
41	960646	WHHK	Wistron Hong Kong Holding Limited	100.05.05	H.K.	
42	960649	WSMX	Service Management Solutions Mexico SA DE CV	100.07.05	Mexico	
43	960647	WSC	Wistron Investment (Sichuan) Co., Ltd.	100.07.11	China	
44	960648	WCD	Wistron InfoComm (Chengdu) Co., Ltd.	100.08.05	China	
45	960650	WSCO	Service Management Solutions Colombia S.A.S.	100.12.01	Colombia	

	幣別	實收資本額	匯率	主要營業項目
	USD	124,100,000	33.0660	投資及控股
	SGD	33,753,100	23.5011	電腦維修服務
	RMB	173,809,000	5.0969	電腦維修服務
	USD	50,360,000	33.0660	投資及控股
	USD	12,005,000	33.0660	液晶顯示器之製造及銷售
	RMB	27,641,180	5.0969	貿易業-通訊產品及零組件買賣
	RMB	13,670,560	5.0969	電子零組件之生產及銷售
	INR	99,321,320	0.4993	電腦維修服務
	USD	160,000,000	33.0660	液晶顯示模組與觸控顯示模組之組裝及產銷
	EUR	34,922,836	36.1081	投資及控股
	EUR	24,910,836	36.1081	資訊產品之研究、開發
	BRL	37,247,500	8.3428	客戶售後服務
	TRY	2,200,000	11.3418	客戶售後服務
	USD	33,500,000	33.0660	投資及控股
	USD	28,900,000	33.0660	資訊科技產品回收服務
	USD	32,000,000	33.0660	電子用再生環保塑膠製品及新產品之研發、製造及產銷
	EUR	800,000	36.1081	R&D
	USD	19,800,000	33.0660	筆記型電腦之組裝及產銷
	MYR	80,000,000	7.6957	LCD TV組裝
	USD	89,550,000	33.0660	投資控股
	MXN	36,429,340	1.9025	客戶售後服務
	USD	83,500,000	33.0660	投資控股
	USD	80,000,000	33.0660	筆記型電腦之組裝及產銷
	COP	5,562,754,500	0.0103	客戶售後服務

序號	公司代碼	簡稱	公司名稱	設立日期	地址
46	960653	WYBJ	Wiwynn Technology Service (Beijing) Limited	100.09.23	China
47	960651	WSCZ	SMS InfoComm (Czech) s.r.o.	100.11.24	Czech
48	960900	WYHQ	緯穎科技服務股份有限公司	101.03.03	Taiwan
49	960660	WQD	Wistron InfoComm (Qingdao) Co.,Ltd	101.08.08	China
50	960663	WCH	Wistron Mobile Solutions Corporation	101.12.14	U.S.A.
51	960930	WYJP	Wiwynn Technology Service Japan , Inc.	102.03.01	Japan
52	961000	WCKS	ANWITH (KunShan) CO.,LTD.	102.03.18	China
53	960910	WYUDE	Wiwynn International Corporation	102.02.11	U.S.A.
54	960668	WEDH	WiEDU Holding Co., Ltd.	102.06.06	Seychelles
55	960669	WEMY	WIEDU SDN. BHD.	102.06.11	Malaysia
56	960671	WCHK	WiseCap (Hong Kong) Limited	102.08.16	Hong Kong
57	962000	WCHQ	緯聰科技股份有限公司	102.09.11	Taiwan
58	960672	WRKS	Wistron InfoComm Technology Service (Kunshan) Co., Ltd.	102.11.22	China
59	960950	WYHK	Wiwynn Technology Service Hong Kong Limited	102.09.11	Hong Kong
60	960960	WYKS	Wiwynn Technology Service KunShan Ltd.	103.02.12	China
61	960666	WSMY	SMS INFOCOMM (MALAYSIA) SDN. BHD.	102.03.21	Malaysia
62	960680	WEHK	WiEdu Hong Kong Limited	103.07.21	Hong Kong
63	960681	WETW	緯育股份有限公司	103.11.14	Taiwan
64	960682	WESH	上海緯育信息技術服務有限公司	103.12.08	China
65	960683	JLH	宗盈國際科技股份有限公司	92.12.08	Taiwan
66	960685	JLKS	昆山映台電子科技有限公司	99.05.17	China
67	960690	WITT	Wistron InfoComm Technology (Texas) Corporation	104.09.17	U.S.A.

(3)推定為有控制與從屬關係者其相同股東資料：不適用。

(4)整體關係企業經營業務所涵蓋之行業：整體關係企業經營業務所涵蓋之行業包括下述各項產品、半成品及其週邊設備、零組件之研究、開發、設計、生產、製造、測試及銷售：

A.桌上型電腦、可攜式電腦、主機板、伺服器、工作站及高功能多中央處理器電腦系統、多媒體電腦、網路電腦、消費性電腦及專用電腦、微處理機系統、電腦光碟機、個人數位助理器、平板式電腦、口袋型電腦、介面卡。

B.視訊及網路電話、視訊會議設備、通訊電子設備。

C.數位衛星電視接收機、機上盒(Set-Top-Box)、數位視訊解碼器、多媒體家電。

D.數位電子照相機、影音光碟機、數位影音光碟機。

幣別	實收資本額	匯率	主要營業項目
RMB	14,380,400	5.0969	電子資訊產品買賣
CZK	242,200,000	1.3358	客戶售後服務
NTD	420,245,200	1.0000	資訊產品研發、銷售及服務
RMB	38,063,400	5.0969	液晶電視之組裝及產銷
USD	20,000,000	33.0660	R&D
JPY	20,000,000	0.2746	電子產品買賣
RMB	18,802,200	5.0969	手機維修及買賣
USD	100	33.0660	電子產品買賣
USD	2,000,000	33.0660	投資及控股
MYR	6,512,000	7.6957	資訊科技產品及相關軟體之研發與銷售
USD	7,512,894	33.0660	投資及控股
NTD	10,000,000	1.0000	電腦及電子資訊產品之銷售與維修服務
USD	2,000,000	33.0660	電子計算機及其他電子產品研發設計服務
USD	400,000	33.0660	投資及控股
RMB	2,156,350	5.0969	電子產品銷售
MYR	3,548,272	7.6957	電腦維修服務
USD	7,140,000	33.0660	投資及控股、網際網路平台開發、應用服務提供、銷售、諮詢顧問服務
NTD	30,000,000	1.0000	網際網路平台開發、應用服務提供、銷售、諮詢顧問服務
RMB	6,236,300	5.0969	網際網路平台開發、應用服務提供、銷售、諮詢顧問服務
NTD	1,145,925,850	1.0000	汽車影音及零配件買賣
RMB	25,576,113	5.0969	汽車影音及零配件買賣
USD	510,000	33.0660	電子資訊產品之加工及銷售

E. 無線電收發信機(行動電話、無線網路卡、藍芽通信模組)。

F. 液晶電視機及其他視聽電子產品。

G. 資訊軟體系統及程式之設計、買賣及資訊系統整合業務。

H. 兼營與本公司業務有關之進出口貿易業務。

I. 各種電器及電子產品修理、清洗、維修、保養之行業。

J. 各類電子廢棄產品的再生利用及清除、處理。

K. 體外檢測儀器／系統／模組／平台、生理訊號檢測醫材與醫療資訊傳輸系統。

L. 各類汽車電子產品的製造、加工及銷售。(限區外經營)



## (5)各關係企業董事、監察人及總經理資料

序號	公司代碼	簡稱	公司名稱	職稱	
1	960003	ISL	翔智科技股份有限公司	董事	
				監察人	
2	960033	WPH	Wistron InfoComm (Philippines) Corporation	Director	
3	960037	WJP	Wistron K.K.	Director	
				監察人	
4	890063	AGI	緯謙科技股份有限公司	董事	
				監察人	
5	960075	AIIH	AII Holding Corporation	Director	
6	960088	WTX	SMS Infocomm Corporation	Director	
7	960296	WITX	Wistron InfoComm Technology (America) corporation	Director	
8	960132	WSH	Wistron InfoComm (Shanghai) Corporation	Director	
				監察人	
9	960133	WZS	Wistron InfoComm (Zhongshan) Corporation	Director	
				監察人	
10	960135	WMX	Wistron Mexico S.A. de C.V.	Director	
11	900195	WCL	鼎創有限公司	董事	
12	960020	WLB	理本投資有限公司	董事	
13	960205	ATZS	AII Technology (ZhongShan) Co., Ltd.	Director	
				監察人	
14	960290	COWIN	Cowin Worldwide Corporation	Director	
15	960297	WINS	Win Smart Co., Ltd.	Director	
16	960302	WAKS	Wistron InfoComm (Kunshan) Co., Ltd.	Director	
				監察人	
17	960364	WEKS	Wistron InfoComm Manufacturing (Kunshan) Co., Ltd.	Director	
				監察人	
18	960078	WCZ	Wistron InfoComm(Czech). s.r.o.	Director	
19	960377	WSKS	Wistron Service (Kunshan) Corp.	Director	
				監察人	
20	960388	WHK	Wistron Hong Kong Limited	Director	
21	960032	WOK	Wistron Optronics (Kunshan) Co., Ltd.	Director	
				監察人	
22	960390	WDC	WinDisplay Corporation	Director	
				監察人	
23	960103	WSG	SMS InfoComm (Singapore) Pte. Ltd.	Director	

	董事	持股數 / (出資額)	持股比例
	緯創資通股份有限公司代表人：張瑞榮 黃俊東 陳仁民	2,094,462股	100.00%
	緯創資通股份有限公司代表人：石慶堂		
	緯創資通股份有限公司代表人： 黃柏漣 莊政悵 林威遠 官世明 王長惟	139,567,270股	100.00%
	楊正隆 黃柏漣 林威遠	JPY\$90,000,000	100.00%
	石慶堂		
	緯創資通股份有限公司代表人：黃柏漣 沈慶堯 呂財裕	3,018,536股	99.95%
	石慶堂		
	黃柏漣 黃俊東 石慶堂	347,485,702股	100.00%
	黃柏漣 林威遠 王念祖	4,832,686股	100.00%
	黃柏漣 徐鴻貴 石慶堂	4,950,000股	100.00%
	AII Holding Corporation代表人：黃柏漣 應久英 黃俊東	US\$1,000,000	100.00%
	AII Holding Corporation代表人：石慶堂		
	黃柏漣 沈慶堯 曹之楠	US\$218,000,000	100.00%
	石慶堂		
	黃柏漣 徐鴻貴 沈慶堯	1,745,958,715股	100.00%
	緯創資通股份有限公司代表人：林福謙 石慶堂 呂財裕	NT\$929,664,920	100.00%
	鼎創有限公司代表人：林福謙 石慶堂 呂財裕	NT\$74,941,240	100.00%
	呂財裕 沈慶堯 曹之楠	US\$16,000,000	100.00%
	石慶堂		
	緯創資通股份有限公司代表人：黃柏漣 沈慶堯 曹之楠	188,393,915股	100.00%
	緯創資通股份有限公司代表人：黃柏漣 黃俊東 王志宏	384,065,492股	100.00%
	黃柏漣 黃俊東 王志宏	US\$32,000,000	100.00%
	石慶堂		
	黃柏漣 黃俊東 王志宏	US\$28,000,000	100.00%
	石慶堂		
	LIN YAO-HUI	EUR\$32,882,311	100.00%
	Win Smart Co., Ltd.代表人：黃柏漣 林威遠 葉宗德	US\$360,000	100.00%
	Win Smart Co., Ltd.代表人：石慶堂		
	黃柏漣	25,281,200股	100.00%
	AII Holding Corporation代表人：黃柏漣 張瑞榮 黃仲昭	US\$119,800,000	100.00%
	AII Holding Corporation代表人：石慶堂		
	AII Holding Corporation代表人：黃柏漣 張瑞榮	US\$124,100,000	100.00%
	AII Holding Corporation代表人：石慶堂		
	緯創資通股份有限公司代表人：黃柏漣 林威遠 陳電輝	33,753,100股	100.00%

序號	公司代碼	簡稱	公司名稱	職稱	
24	960125	WMKS	SMS (Kunshan) Co., Ltd	Director	
				監察人	
25	960126	WLLC	Wistron LLC	Director	
26	960601	WVS	WisVision Corporation	Director	
27	960602	WOSH	Wistron Optronics (Shanghai) Co., Ltd.	Director	
				監察人	
28	960603	WTZS	Wistron InfoComm Technology (Zhongshan) Co., Ltd.	Director	
				監察人	
29	960604	WIN	ICT Service Management Solutions (India) Private Limited	Director	
30	960616	WTZ	Wistron InfoComm (Taizhou) Co., Ltd.	Director	
				監察人	
31	960617	WEH	Wistron Europe Holding Cooperatie U.A.	Director	
32	960618	WPV	Polymer Vision B.V.	Director	
33	960628	WBR	SMS InfoComm Technology Services and Management Solutions Ltd.	Director	
34	960629	WTR	SMS InfoComm Technology Services Limited Company	Director	
35	960635	WGHK	Wistron Advanced Materials(Hong Kong)Limited	Director	
36	960636	WGTX	Wistron GreenTech(Texas) Corporation	Director	
37	960637	WGKS	Wistron Advanced Materials(Kunshan) Co. Ltd	Director	
				監察人	
38	960638	WCT	Creator Technology B.V.	Director	
39	960642	WCQ	Wistron InfoComm (Chongqing) Co.Ltd.	Director	
				監察人	
40	960644	WMY	Wistron Technology (Malaysia) Sdn.Bhd.	Director	
41	960646	WHHK	Wistron Hong Kong Holding Limited	Director	
42	960649	WSMX	Service Management Solutions Mexico SA DE CV	Director	
43	960647	WSC	Wistron Investment (Sichuan) Co., Ltd.	Director	
				監察人	
44	960648	WCD	Wistron InfoComm (Chengdu) Co., Ltd.	Director	
				監察人	
45	960650	WSCO	Service Management Solutions Colombia S.A.S.	Director	
46	960653	WYBJ	Wiwynn Technology Service (Beijing) Limited	Director	
				監察人	
47	960651	WSCZ	SMS InfoComm (Czech) s.r.o.	Director	

	董事	持股數 / (出資額)	持股比例
	Win Smart Co., Ltd.代表人：黃柏漣 林威遠 林明信	US\$27,000,000	100.00%
	Win Smart Co., Ltd.代表人：石慶堂		
	石慶堂	5,036,000股	100.00%
	緯創資通股份有限公司代表人：黃柏漣 沈慶堯 曹之楠	12,005,000股	100.00%
	WinDisplay Corporation代表人：黃柏漣	US\$4,300,000	100.00%
	WinDisplay Corporation代表人：石慶堂		
	WisVision Corporation代表人：呂財裕 沈慶堯 曹之楠	US\$2,000,000	100.00%
	WisVision Corporation代表人：石慶堂		
	SMS InfoComm (Singapore) Pte. Ltd.代表人： 黃柏漣 林威遠 Sudipto Gupta	SGD\$31,188,000	100.00%
	Win Smart Co., Ltd.代表人：黃柏漣 黃俊東 王志宏	US\$160,000,000	100.00%
	Win Smart Co., Ltd.代表人：石慶堂		
	緯創資通股份有限公司代表人：黃柏漣	EUR\$34,922,836	100.00%
	Wistron Europe Holding Cooperatie U.A. 代表人：莊詔仁	EUR\$24,910,836	100.00%
	緯創資通股份有限公司代表人：Jonas Hsu	BRL\$37,247,500	100.00%
	Kevin IK Kao	TRY\$2,200,000	100.00%
	黃柏漣	33,500,000股	100.00%
	梁志賢 許瑞昌 黃柏漣	28,900股	100.00%
	黃柏漣 石慶堂 周泓任	US\$32,000,000	100.00%
	梁麗娟		
	黃俊東	EUR 800,000	100.00%
	Win Smart Co., Ltd.代表人：黃柏漣 黃俊東 王志宏	US\$19,800,000	100.00%
	Win Smart Co., Ltd.代表人：石慶堂		
	黃柏漣 沈慶堯	80,000,000股	100.00%
	黃柏漣	89,550,000股	100.00%
	黃柏漣 林威遠 Jerry NT Wang	36,429,340股	100.00%
	黃柏漣 黃俊東 王志宏	US\$83,500,000	100.00%
	石慶堂		
	黃柏漣 黃俊東 王志宏	US\$80,000,000	100.00%
	石慶堂		
	Jerry NT Wang	US\$3,100,000	100.00%
	Win Smart Co., Ltd.代表人：黃柏漣	US\$2,300,000	100.00%
	Win Smart Co., Ltd.代表人：梁麗娟		
	Wei-Chen Yang	CZK\$242,200,000	100.00%

序號	公司代碼	簡稱	公司名稱	職稱	
48	960900	WYHQ	緯穎科技服務股份有限公司	Director	
				監察人	
49	960660	WQD	Wistron InfoComm (Qingdao) Co.,Ltd	Director	
				監察人	
50	960663	WCH	Wistron Mobile Solutions Corporation	Director	
51	960930	WYJP	Wiwynn Technology Service Japan , Inc.	Director	
52	961000	WCKS	ANWITH (KunShan) CO.,LTD.	Director	
				監察人	
53	960910	WYUDE	Wiwynn International Corporation	Director	
54	960668	WEDH	WiEDU Holding Co., Ltd.	Director	
55	960669	WEMY	WIEDU SDN. BHD.	Director	
56	960671	WCHK	WiseCap (Hong Kong) Limited	Director	
57	962000	WCHQ	緯聰科技股份有限公司	Director	
				監察人	
58	960672	WRKS	Wistron InfoComm Technology Service (Kunshan) Co., Ltd.	Director	
				監察人	
59	960950	WYHK	Wiwynn Technology Service Hong Kong Limited	Director	
60	960960	WYKS	Wiwynn Technology Service KunShan Ltd.	Director	
				監察人	
61	960666	WSMY	SMS INFOCOMM (MALAYSIA) SDN. BHD.	Director	
62	960680	WEHK	WiEdu Hong Kong Limited	Director	
63	960681	WETW	緯育股份有限公司	Director	
				監察人	
64	960682	WESH	上海緯育信息技術服務有限公司	Director	
				監察人	
65	960683	JLH	宗盈國際科技股份有限公司	Director	
				監察人	
66	960685	JLKS	昆山映台電子科技有限公司	Director	
				監察人	
67	960690	WITT	Wistron InfoComm Technology (Texas) Corporation	Director	

	董事	持股數 / (出資額)	持股比例
	緯創資通股份有限公司代表人：林憲銘 林福謙、洪麗甯	32,307,860股	76.88%
	緯創資通股份有限公司代表人：石慶堂		
	Wistron Hong Kong Holding Limited代表人： 黃柏漣 沈慶堯 趙仲麟	US\$6,000,000	100.00%
	Wistron Hong Kong Holding Limited代表人：石慶堂		
	緯創資通股份有限公司代表人：黃俊東 莊詔仁 黃應豪	20,000股	100.00%
	緯穎科技服務股份有限公司代表人：洪麗甯	308股	76.88%
	Wistron Hong Kong Limited代表人： 黃柏漣 林威遠 林明信	US\$3,000,000	100.00%
	Wistron Hong Kong Limited代表人：石慶堂		
	緯穎科技服務股份有限公司代表人：洪麗甯	7,688股	76.88%
	緯創資通股份有限公司代表人：黃柏漣	2,000,000股	100.00%
	黃柏漣 石慶堂 應久英 葉吉祥 Syed Zainal Abidin B Syed Mohamed Tahir	6,512,000股	100.00%
	林福謙 黃柏漣 石慶堂	58,445,950股	100.00%
	緯創資通股份有限公司代表人：黃柏漣 林威遠 丘居德	1,000,000股	100.00%
	緯創資通股份有限公司代表人：石慶堂		
	黃柏漣 黃俊東 王志宏	US\$2,000,000	100.00%
	石慶堂		
	緯穎科技服務股份有限公司代表人：洪麗甯	307,520股	76.88%
	Wiwynn Technology Service Hong Kong Limited代表人： 洪麗甯	US\$269,080	76.88%
	Wiwynn Technology Service Hong Kong Limited代表人： 陳昌偉		
	SMS InfoComm (Singapore) Pte. Ltd. 代表人： 黃柏漣 林威遠 王耀彬	3,548,272股	100.00%
	緯創資通股份有限公司代表人：黃柏漣 葉吉祥	5,000,000股	70.03%
	WiEdu Hong Kong Limited代表人：葉吉祥 應久英 王守中	2,100,900股	70.03%
	WiEdu Hong Kong Limited代表人：石慶堂		
	WiEdu Hong Kong Limited代表人：葉吉祥 應久英 王守中	US\$700,300	70.03%
	WiEdu Hong Kong Limited代表人：石慶堂		
	緯創資通股份有限公司代表人：黃俊東 林福謙 林建勳	63,414,445股	55.34%
	鼎創有限公司代表人：石慶堂		
	宗盈國際科技股份有限公司代表人：陳均嘉	US\$2,213,600	55.34%
	鄧文輝		
	Wistron LLC代表人：黃柏漣 石慶堂 徐鴻貴	US\$510,000	100.00%

## (6)各關係企業營運概況

序號	公司代碼	簡稱	公司名稱	資本額
0	960286	Wistron	緯創資通股份有限公司	25,554,824
1	960003	ISL	翔智科技股份有限公司	20,945
2	960033	WPH	Wistron InfoComm (Philippines) Corporation	113,067
3	960037	WJP	Wistron K.K.	24,714
4	890063	AGI	緯謙科技股份有限公司	30,200
5	960075	AIIH	AII Holding Corporation	11,489,962
6	960088	WTX	SMS Infocomm Corporation	380,259
7	960296	WITX	Wistron InfoComm Technology (America) corporation	1,636,767
8	960132	WSH	Wistron InfoComm (Shanghai) Corporation	42,222
9	960133	WZS	Wistron InfoComm (Zhongshan) Corporation	7,208,388
10	960135	WMX	Wistron Mexico S.A. de C.V.	4,771,424
11	900195	WCL	鼎創有限公司	929,665
12	960020	WLB	理本投資有限公司	74,941
13	960205	ATZS	AII Technology (ZhongShan) Co., Ltd.	529,056
14	960290	COWIN	Cowin Worldwide Corporation	6,229,433
15	960297	WINS	Win Smart Co., Ltd.	12,699,510
16	960302	WAKS	Wistron InfoComm (Kunshan) Co., Ltd.	1,058,112
17	960364	WEKS	Wistron InfoComm Manufacturing (Kunshan) Co., Ltd.	925,848
18	960078	WCZ	Wistron InfoComm(Czech). s.r.o.	1,059,427
19	960377	WSKS	Wistron Service (Kunshan) Corp.	11,904
20	960388	WHK	Wistron Hong Kong Limited	107,860
21	960032	WOK	Wistron Optronics (Kunshan) Co., Ltd.	3,893,873
22	960390	WDC	WinDisplay Corporation	4,103,491
23	960103	WSG	SMS InfoComm (Singapore) Pte. Ltd.	793,235
24	960125	WMKS	SMS (Kunshan) Co., Ltd	885,887
25	960126	WLLC	Wistron LLC	1,665,204
26	960601	WVS	WisVision Corporation	396,957
27	960602	WOSH	Wistron Optronics (Shanghai) Co., Ltd.	140,884
28	960603	WTZS	Wistron InfoComm Technology (Zhongshan) Co., Ltd.	69,677

單位：新台幣千元

	資產總額	負債總額	淨值	營業收入	營業利益	本期損益 (稅後)	稅後每股 盈餘(元)
	285,778,014	217,062,508	68,715,506	585,799,180	1,803,792	1,334,094	0.55
	69,352	27,629	41,723	171,930	1,980	1,296	0.62
	2,268,284	1,794,821	473,463	2,149,025	(5,140)	(280,544)	NA
	1,374,169	1,094,180	279,989	1,252,430	26,830	14,019	NA
	37,961	23,880	14,081	7,261	(1,899)	(1,501)	(0.50)
	27,697,119	20,367,853	7,329,266	135,113,051	0	1,073,126	3.20
	3,293,649	2,077,657	1,215,992	5,090,132	199,034	119,425	25.46
	28,974,711	26,970,174	2,004,537	67,119,796	174,601	56,563	11.90
	110,090	56,913	53,177	192,265	4,153	3,570	NA
	59,823,913	45,863,024	13,960,889	129,984,052	819,177	770,897	NA
	5,066,735	133,013	4,933,722	1,465,665	5,959	(57,584)	NA
	959,026	1,101	957,925	0	(256)	36,388	NA
	112,018	44	111,974	0	(89)	29,843	NA
	8,915,674	6,130,951	2,784,723	29,879,191	166,412	112,827	NA
	70,043,491	58,773,857	11,269,634	129,684,562	(85)	666,507	3.64
	32,993,826	0	32,993,826	0	(88)	(1,645,737)	(4.30)
	35,764,450	24,654,155	11,110,295	86,511,155	(458,749)	(136,997)	NA
	21,316,752	11,628,487	9,688,265	40,869,146	(652,865)	(522,264)	NA
	2,523,759	1,127,110	1,396,649	4,122,184	136,813	205,641	NA
	2,953,935	2,347,141	606,794	5,325,209	95,596	26,187	NA
	103,926	15,518	88,408	130,776	4,567	(4,605)	(0.17)
	31,518,317	28,270,421	3,247,896	77,228,787	677,503	1,098,729	NA
	3,309,767	0	3,309,767	0	0	1,099,622	9.18
	3,838,636	3,450,188	388,448	5,193,526	100,090	(78,542)	(2.35)
	2,086,236	412,335	1,673,901	2,324,048	61,196	59,954	NA
	2,025,185	2,183	2,023,002	0	(830)	55,719	11.57
	11,516,943	11,138,044	378,899	27,807,002	(5,863)	3,009	0.33
	63,141	1,283	61,858	1,164	(404)	893	NA
	418,302	138,979	279,323	693,043	26,978	34,283	NA



序號	公司代碼	簡稱	公司名稱	資本額	
29	960604	WIN	ICT Service Management Solutions (India) Private Limited	49,591	
30	960616	WTZ	Wistron InfoComm (Taizhou) Co., Ltd.	5,290,560	
31	960617	WEH	Wistron Europe Holding Cooperatie U.A.	1,260,997	
32	960618	WPV	Polymer Vision B.V.	899,483	
33	960628	WBR	SMS InfoComm Technology Services and Management Solutions Ltd.	310,748	
34	960629	WTR	SMS InfoComm Technology Services Limited Company	24,952	
35	960635	WGHK	Wistron Advanced Materials(Hong Kong)Limited	1,107,711	
36	960636	WGTX	Wistron GreenTech(Texas) Corporation	955,607	
37	960637	WGKS	Wistron Advanced Materials(Kunshan) Co. Ltd	1,058,112	
38	960638	WCT	Creator Technology B.V.	28,886	
39	960642	WCQ	Wistron InfoComm (Chongqing) Co.Ltd.	654,707	
40	960644	WMY	Wistron Technology (Malaysia) Sdn.Bhd.	615,656	
41	960646	WHHK	Wistron Hong Kong Holding Limited	2,961,060	
42	960649	WSMX	Service Management Solutions Mexico SA DE CV	69,307	
43	960647	WSC	Wistron Investment (Sichuan) Co., Ltd.	2,761,011	
44	960648	WCD	Wistron InfoComm (Chengdu) Co., Ltd.	2,645,280	
45	960650	WSCO	Service Management Solutions Colombia S.A.S.	57,296	
46	960653	WYBJ	Wiwynn Technology Service (Beijing) Limited	73,295	
47	960651	WSCZ	SMS InfoComm (Czech) s.r.o.	323,531	
48	960900	WYHQ	緯穎科技服務股份有限公司	420,245	
49	960660	WQD	Wistron InfoComm (Qingdao) Co.,Ltd	194,005	
50	960663	WCH	Wistron Mobile Solutions Corporation	661,320	
51	960930	WYJP	Wiwynn Technology Service Japan , Inc.	5,492	
52	961000	WCKS	ANWITH (KunShan) CO.,LTD.	95,833	
53	960910	WYUDE	Wiwynn International Corporation	3	
54	960668	WEDH	WiEDU Holding Co., Ltd.	66,132	
55	960669	WEMY	WIEDU SDN. BHD.	50,114	
56	960671	WCHK	WiseCap (Hong Kong) Limited	248,421	

	資產總額	負債總額	淨值	營業收入	營業利益	本期損益 (稅後)	稅後每股 盈餘(元)
	1,272,636	700,517	572,119	984,492	39,623	4,706	0.47
	11,035,088	10,446,553	588,535	9,793,813	(1,295,608)	(2,033,729)	NA
	497,270	790	496,480	13,690	0	22,221	NA
	128,126	12,152	115,974	0	2,338	59,309	NA
	695,188	359,586	335,602	876,565	198,041	109,161	2.59
	88,533	5,236	83,297	138,044	41,924	46,606	2,051.18
	690,993	29	690,964	0	(3,256)	(202,868)	(6.28)
	1,579,571	1,171,888	407,683	744,860	(182,518)	(125,393)	(4,495.32)
	1,574,393	911,629	662,764	496,340	(234,368)	(199,612)	NA
	257,087	228,004	29,083	999	70	56	NA
	21,844,777	19,078,220	2,766,557	81,476,666	193,479	662,856	NA
	485,114	577	484,537	0	(40,212)	(40,107)	(0.47)
	5,198,382	0	5,198,382	0	0	707,147	8.18
	414,535	352,994	61,541	406,521	1,195	(51,207)	(1.33)
	4,967,515	1,243	4,966,272	0	(41)	729,339	NA
	20,116,649	15,268,337	4,848,312	98,880,240	230,894	730,282	NA
	246,716	121,532	125,184	256,632	77,855	45,714	71.36
	36,150	9,093	27,057	0	(4,246)	(4,498)	NA
	668,082	239,184	428,898	470,008	33,796	21,596	NA
	5,900,795	4,985,451	915,344	12,331,352	276,806	273,371	7.10
	230,234	(713)	230,947	1,412,462	(27,090)	(22,193)	NA
	888,115	6,514	881,601	1,043,884	77,312	84,367	4,370.33
	16,293	9,349	6,944	31,968	955	585	1,522.68
	72,806	5,380	67,426	5,423	(10,635)	(8,438)	NA
	3,522,886	3,507,502	15,384	9,146,624	16,160	6,087	630.57
	(42,688)	0	(42,688)	0	(29)	(47,286)	(24.49)
	42,975	85,930	(42,955)	13,017	(32,134)	(47,257)	(6.85)
	144,712	0	144,712	0	0	0	0.00

序號	公司代碼	簡稱	公司名稱	資本額	
57	962000	WCHQ	緯聰科技股份有限公司	10,000	
58	960672	WRKS	Wistron InfoComm Technology Service (Kunshan) Co., Ltd.	66,132	
59	960950	WYHK	Wiwynn Technology Service Hong Kong Limited	13,226	
60	960960	WYKS	Wiwynn Technology Service KunShan Ltd.	10,991	
61	960666	WSMY	SMS INFOCOMM (MALAYSIA) SDN. BHD.	27,306	
62	960680	WEHK	WiEdu Hong Kong Limited	236,091	
63	960681	WETW	緯育股份有限公司	30,000	
64	960682	WESH	上海緯育信息技術服務有限公司	31,786	
65	960683	JLH	宗盈國際科技股份有限公司	1,145,926	
66	960685	JLKS	昆山映台電子科技有限公司	130,359	
67	960690	WITT	Wistron InfoComm Technology (Texas) Corporation	16,864	

註：關係企業如為外國公司，相關數字以報告日之兌換率換算為新台幣列示。

	資產總額	負債總額	淨值	營業收入	營業利益	本期損益 (稅後)	稅後每股 盈餘(元)
	9,193	1,014	8,179	1,586	(2,141)	(1,733)	(1.84)
	288,625	195,476	93,149	361,901	16,441	12,909	NA
	235,974	224,706	11,268	0	(27)	(1,260)	(3.31)
	10,059	388	9,671	1,095	(2,071)	(1,233)	NA
	19,419	2,891	16,528	6,994	(9,749)	(9,324)	(2.46)
	169,485	34,434	135,051	24,376	(59,461)	(90,850)	(13.16)
	18,109	21,836	(3,727)	5,511	(40,230)	(33,651)	(11.22)
	28,486	3,699	24,787	14,161	(7,043)	(6,974)	NA
	550,950	226,771	324,179	320,836	(251,451)	(228,510)	(1.96)
	356,626	268,943	87,683	414,967	40,847	33,231	NA
	146,520	129,671	16,849	0	(14)	(14)	NA

**(二)關係企業合併財務報表：****1.關係企業合併財務報表聲明書**

本公司民國一〇四年度（自民國一〇四年一月一日至一〇四年十二月三十一日止）依「關係企業合併營業報告書關係企業合併財務報表及關係報告書編製準則」應納入編製關係企業合併財務報表之公司與依財務會計準則公報第七號應納入編製母子公司合併財務報表之公司均相同，且關係企業合併財務報表所應揭露相關資訊於前揭母子公司合併財務報表中均已揭露，爰不再另行編製關係企業合併財務報表。

特此聲明

公司名稱：緯創資通股份有限公司



董事長：林憲銘



日期：民國一〇五年三月二十五日

2.關係企業合併財務報表會計師查核報告：請參閱第139頁至第224頁。

**(三)關係企業報告書：無。**

**二、最近年度及截至年報刊印日止，私募有價證券辦理情形：無。**

**三、最近年度及截至年報刊印日止子公司持有或處分本公司股票情形：無。**

**四、其他必要補充說明事項：無。**

玖、最近年度及截至年報刊印日止，如發生證券交易法第三十六條第二項第二款所定對股東權益或證券價格有重大影響之事項，亦應逐項載明

---

最近年度及截至年報刊印日止，如發生證券交易法第三十六條第二項第二款所定對股東權益或證券價格有重大影響之事項，亦應逐項載明：無。

玖、最近年度及截至年報刊印日止，如發生證券交易法第三十六條第二項第二款所定對股東權益或證券價格有重大影響之事項，亦應逐項載明

**謝謝您參加股東常會！**  
**歡迎您隨時批評指教！**



緯創資通股份有限公司



董事長：林憲銘





**wistron**