

緯創資通股份有限公司 106年度年報

本年報查詢網址 <http://mops.twse.com.tw> <http://www.wistron.com>

中華民國 107 年 4 月 30 日 刊印



一、發言人、代理發言人姓名、職稱、聯絡電話及電子郵件信箱：

發 言 人：石慶堂
職 稱：財務長
電 話：(02)6616-9999
電子郵件信箱：spokesperson@wistron.com
代 理 發 言 人：梁惠明
職 稱：公關暨投資人關係兼資金管理處處長
電 話：(02)6616-9999
電子郵件信箱：spokesperson@wistron.com

二、總公司、工廠之地址及電話：

1. 總公司/工廠
地 址：新竹科學工業園區新竹市新安路5號
電 話：(03)577-0707
2. 內湖辦公區
地 址：台北市內湖區行善路158號
電 話：(02)6616-9999
3. 汐止辦公區
地 址：新北市汐止區新台五路一段88號21樓
電 話：(02)6616-9999

三、股票過戶機構之名稱、地址、電子郵件信箱及電話：

名 稱：緯創資通股份有限公司股務室
地 址：台北市內湖區行善路158號
電子郵件信箱：stock@wistron.com
電 話：(02)6600-7998

四、最近年度財務報告簽證會計師姓名、事務所名稱、地址、網址及電話：

會 計 師 姓 名：呂莉莉、張嘉信
事 務 所 名 稱：安侯建業聯合會計師事務所
地 址：台北市信義路五段7號68樓（台北101大樓）
網 址：<http://www.kpmg.com.tw>
電 話：(02)8101-6666

五、海外有價證券掛牌買賣之交易場所名稱及查詢該海外有價證券資訊之方式：

盧森堡證券交易所 <http://www.bourse.lu>
倫敦證券交易所 <http://www.LondonStockExchange.com>

六、公司網址：<http://www.wistron.com>

目 錄

壹、致股東報告書	02
貳、公司簡介	
一、 設立日期	06
二、 公司沿革	06
參、公司治理報告	
一、 組織系統	18
二、 董事、監察人、總經理、副總經理、協理、各部門及分支機構主管資料	20
三、 最近年度支付董事、監察人、總經理及副總經理之酬金	32
四、 公司治理運作情形	37
五、 會計師公費資訊	64
六、 更換會計師資訊	65
七、 公司之董事長、總經理、負責財務或會計事務之經理人，最近一年內曾任職於簽證會計師所屬事務所或其關係企業者，應揭露其姓名、職稱及任職於簽證會計師所屬事務所或其關係企業之期間	65
八、 最近年度及截至年報刊印日止，董事、監察人、經理人及持股比例超過百分之十之股東股權移轉及股權質押變動情形	66
九、 持股比例占前十名之股東，其相互間為關係人或為配偶、二等親以內之親屬關係之資訊	67
十、 公司、公司之董事、監察人、經理人及公司直接或間接控制之事業對同一轉投資事業之持股數，並合併計算綜合持股比例	68
十一、 企業永續與社會責任管理系統運作資訊	70
肆、募資情形	
一、 資本及股份	72
二、 公司債辦理情形	78
三、 特別股辦理情形	78
四、 海外存託憑證辦理情形	79
五、 員工認股權憑證辦理情形	79
六、 限制員工權利新股辦理情形	80
七、 併購或受讓他公司股份發行新股辦理情形	84
八、 資金運用計畫執行情形	84

伍、營運概況

一、	業務內容	86
二、	市場及產銷概況	107
三、	從業員工分析	114
四、	環保支出資訊	115
五、	勞資關係	116
六、	重要契約	117

陸、財務概況

一、	最近五年度簡明資產負債表及綜合損益表，簽證會計師姓名及其查核意見	120
二、	最近五年度財務分析	124
三、	一〇六年度審計委員會查核報告	128
四、	一〇六年度財務報告	129
五、	一〇六年度經會計師查核簽證之公司個體財務報告	225
六、	公司及其關係企業最近年度及截至年報刊印日止，如有發生財務週轉困難情事，應列明其對本公司財務狀況之影響	306

柒、財務狀況及財務績效之檢討分析與風險事項

一、	財務狀況	308
二、	財務績效	309
三、	現金流量	309
四、	最近年度重大資本支出對財務業務之影響	310
五、	轉投資分析	310
六、	風險事項	310
七、	其他重要事項	312

捌、特別記載事項

一、	關係企業相關資料	314
二、	私募有價證券辦理情形	336
三、	子公司持有或處分本公司股票情形	336
四、	其他必要補充說明事項	336

玖、	最近年度及截至年報刊印日止，如發生證券交易法第三十六條第二項第二款所定對股東權益或證券價格有重大影響之事項，亦應逐項載明	338
----	--	-----

壹、致股東報告書

各位股東女士先生：

106年全球經濟呈現穩健復甦的態勢，包括低通膨、低利率與相對溫和的經濟成長；雖然全球PC市場規模持續萎縮與整合，品牌競爭也愈趨激烈，但緯創持續不斷優化營運體質，分散營運風險，隨著在新投資事業之挹注以及全體同仁的努力下，整體營收有顯著成長。謹代表本公司所有員工感謝各位股東長期的支持與愛護，在此致上最誠摯的謝意！

去(106)年財務及營運表現

106年，緯創的全年合併營收達新台幣8,361億元，為歷年來新高，合併營業利益為新台幣59.14億元，合併稅前盈餘為新台幣61.58億元，本期淨利歸屬於母公司業主達新台幣38.86億元，每股盈餘為新台幣1.48元。

整體營收較前一年呈現約27%的成長。同期間原物料成本不斷上漲和在大陸嚴峻勞動力供給條件下的招工成本增加，造成毛利率略低於前一年，但運營成本控制得宜，使得稅後淨利較前一年小幅增加，整體財務結構維持穩定的狀況。

在各產品表現面，以智慧型手機、應用服務型手持式裝置與網路電話成長比較突出，筆記型電腦和伺服器出貨數量則為持平，電視代工的領域，由於整體需求下滑，造成出貨數量相對減少，而顯示器及桌上型電腦，雖然市場早已趨於成熟，但經由不斷努力提升競爭力，出貨有微幅成長。

為因應全球PC市場規模持續萎縮，緯創以加強客戶滿意及追求品質第一的態度，力求強化既有客戶關係，優化現有的客戶及產品組合、布局智慧終端產品(如智慧安全、醫療與家居產品及服務)、推動數位轉型、並透過組織年輕化調整，持續改善營運效能和提高產能利用率，以確保公司持續成長及合理獲利。

緯創在追求企業成長的同時，亦落實良好的公司治理、致力企業永續經營與善盡社會責任，以提升企業經營品質和創造企業價值。除了每年發行企業永續報告書之外，緯創並連續四年獲得公司治理評鑑上市組前20%之成績，顯示我們在公司治理和因應氣候變遷以及企業社會責任資訊之揭露受到國內外機構之肯定。

今(107)年業務及營運重點

今年緯創主要的營運重點仍是沿續去年的三大主軸：(1) 活化核心事業、(2) 擴大新興業務、(3) 推動數位轉型。

隨著雲端和人工智慧發展的趨勢，我們在個人電腦、伺服器和移動裝置等硬體設備及雲端數據系統，經由與軟體服務緊密結合，提供創新性產品、服務和系統，逐漸在產業處於有利的位置，我們將持續強化品質穩定、技術領先、創新服務以及優化營運績效，來達成營收與獲利成長。

在核心事業方面，緯創主要是執行現有個人電腦、伺服器與顯示器業務成長的機會，持續調整客戶與新技術產品投資以提升毛利率，並透過強化數位轉型的數據應用，提供製造、資材和研發更透明、即時、有效且具前瞻性的資訊，以優化決策品質和速度，來提升我們內部營運效能和核心競爭能力。

在新事業方面，緯創也加速投入新領域。對於新事業的發展，聚焦在企業雲服務、物聯網、醫療設備和電動車相關的解決方案，另外也藉由創新投資的方式來找到合作夥伴及可以永續發展的方向，逐步加深產業的發展佈局。

緯創推動數位化轉型就是要建立一個高績效團隊和達成業務健康成長為首要目標。藉由掌握大數據與人工智慧技術，我們在製造管理上導入工業4.0，在研發管理上採用更多數據與智能加速決策。而「挑戰高目標」、「勇於承擔」和「展現價值」正是今年我們在內部不斷強調的思維、行為和結果呈現模式，期許重新將客尊、誠信、創新、卓越的緯創企業文化和信念以務實的態度執行到位，不斷地去型塑一個散發正能量與積極的企業價值。

前景與展望

展望未來，面對全球經濟與科技的詭譎多變，緯創會加快轉型腳步。雖然國際主要財經預測機構對目前全球經濟景氣持正向樂觀的看法，但仍需注意貿易保護主義是否影響未來全球經濟發展，美國貨幣及匯率政策、兩岸經貿動向，以及全球氣候變遷議題…等政經和環境情勢發展，都是我們必須持續檢視與面對的挑戰及機會。

在智慧科技趨勢方面，隨著數位經濟時代的科技發展趨勢，工業4.0智慧生產模式以及探討人工智慧與機器學習如何滲透到網路等相關主題，將成為未來幾年科技廠商的主要戰場，因此從物聯網應用到人工智慧科技競賽，均將快速滲入產業，也勢必帶動科技應用的改變，這些都值得我們持續關注。

在企業永續發展的長期規劃上，緯創一路走來秉持「利他」的經營哲學，以「運用科技，提升生活及環境品質」為企業願景，誠實穩健地踏出永續經營的每一步，更進一步講，對內是降低營運過程各階段對環境所造成的影響；對外則為提供對生活與環境品質具有正面影響的產品與服務。

「篤思睿行」是我們為數位化轉型提出的核心思想和執行態度，緯創經營團隊將在既有的基礎上繼續提升技術與服務的品質，將公司多角化規劃的策略和目標逐步實現，讓客戶能肯定緯創所提供的價值，也為我們的社會與環境創造更多美好的未來，並為我們的股東創造長期性的利益。在此，謹代表緯創全體員工，再次感謝各位股東對緯創的長期支持。

敬祝

身體健康，萬事如意！

董事長



貳、公司簡介

一、設立日期：中華民國九十年五月三十日

二、公司沿革：

- 民國90年05月 • 創立緯創資通股份有限公司，實收資本額新台幣10,000仟元整。
- 民國90年08月 • 增資至新台幣 1,000,000仟元。
- 民國90年11月 • 昆山廠登記設立完成。
- 民國90年12月 • 園區工廠登記設立完成。
- 民國91年02月 • 宏電分割讓與基準日。
- 民國91年04月 • 增資至新台幣5,000,000仟元用以概括承受宏電公司研製服務相關營業資產、負債、相關權利義務以及相關法律關係暨地位(含新竹廠、中國中山廠、蘇比克灣廠、墨西哥廠及匈牙利廠)。
- 發行員工認股權憑證72,000仟單位。
- 民國91年06月 • 與台北關稅局簽訂策略聯盟協定，建立策略合作夥伴關係。
- 民國91年07月 • 現金增資參億股，以每股溢價22.5元，募集新台幣6,750,000仟元，實收資本額增至新台幣8,000,000仟元。
- 昆山廠通過 ISO 9001: 2000 認證。
- 民國91年12月 • 宏碁(股)公司順利完成釋股，宏碁集團對緯創資通(股)公司持股由79%降至49%。
- J1及AJ兩款筆記型電腦獲經濟部工業局通過設計優良產品評鑑，並獲頒「Good Design Product Mark」殊榮。
- J1及AJ兩款筆記型電腦入圍「國家產品形象獎」，並獲經濟部頒授「台灣精品標誌」。
- 通過經濟部在台設立企業營運總部。
- 民國92年02月 • 中山廠通過 ISO 9001: 2000 認證。
- 民國92年03月 • 辦理員工認股權憑證轉換股份99,620仟元，實收資本額達新台幣8,099,620仟元。
- 民國92年04月 • 中山廠通過 TL 9000 R3.0 認證。
- 台北總部、新竹廠通過 SONY OEM Green Partner 版本認證。
- 民國92年05月 • 獲經濟部通過在台設立創新研發中心。
- 民國92年08月 • 辦理員工認股權憑證轉換股份18,350仟元，實收資本額達新台幣8,117,970仟元。
- 於臺灣證券交易所正式掛牌上市，成為國內企業併購法通過後，第一家簡易上市成功的高科技公司。
- 昆山廠獲得 ISO 14001:1996 認證。
- 民國92年10月 • J2及B2i兩款筆記型電腦、K3D多媒體筆記型電腦、W3D可移動性電腦、SP200智慧型個人通訊數位助理及可攜式迷你重低音揚聲器Kuofer獲經濟部工業局通過設計優良產品評鑑，並獲頒「Good Design Product Mark」殊榮。
- 民國92年11月 • 台北總部及新竹廠通過OHSAS 18001:1999認證。
- 辦理盈餘轉增資及員工認股權憑證轉換股份591,281仟元，實收資本額達新台幣8,709,251仟元。

- 民國92年12月 • 經濟部投資審議委員會核准本公司經由第三地區投資事業間接在大陸地區投資設立緯智資通(昆山)有限公司。
- 民國93年01月 • 昆山廠通過OHSAS 18001:1999認證。
- 民國93年02月 • 發行第一次海外無擔保轉換公司債美金120,000仟元。
• 經濟部投資審議委員會核准本公司經由第三地區投資事業間接在大陸地區投資設立緯立精密模具(昆山)有限公司。
- 民國93年04月 • 辦理員工認股權憑證轉換股份114,740仟元，實收資本額達新台幣8,823,991仟元。
- 民國93年05月 • 天下雜誌及商業周刊1000大製造業-92年營收排名第17大公司。
• 經濟部投資審議委員會核准本公司經由第三地區投資事業間接在大陸地區投資設立緯新資通(昆山)有限公司。
- 民國93年06月 • 中山廠通過 ISO 14001:1996認證及OHSAS 18001:1999認證。
- 民國93年07月 • 昆山廠通過 ISO 9001:2000/TL9000 R3.0認證。
- 民國93年08月 • 經濟部投資審議委員會核准本公司經由第三地區投資事業間接在大陸地區投資設立緯騰技術服務(昆山)有限公司。
- 民國93年09月 • 辦理盈餘轉增資及員工認股權憑證轉換股份665,919仟元，實收資本額達新台幣9,489,910仟元。
- 民國93年11月 • 經濟部投資審議委員會核准本公司經由第三地區投資事業間接在大陸地區投資之緯立精密模具(昆山)有限公司變更為緯立資訊配件(昆山)有限公司。
- 民國94年01月 • 辦理員工認股權憑證轉換股份3,230仟元，實收資本額達新台幣9,493,140仟元。
- 民國94年04月 • 天下雜誌及商業周刊1000大製造業—93年營收排名第16大公司。
• 中華徵信Top5000(不分產業)—93年營收排名第31大公司。
• 辦理員工認股權憑證轉換股份14,270仟元，實收資本額達新台幣9,507,410仟元。
- 民國94年06月 • 辦理員工認股權憑證轉換股份76,500仟元，實收資本額達新台幣9,583,910仟元。
- 民國94年09月 • 發行海外存託憑證2,500,000仟元(其中1,500,000仟元為本公司以現金增資發行新股參與，另1,000,000仟元為大股東宏碁(股)公司以已發行股份參與)。
- 民國94年10月 • 辦理ECB轉換普通股217,928仟元暨員工認股權憑證轉換股份103,850仟元，實收資本額達新台幣11,405,689仟元。
• 經濟部投資審議委員會核准本公司經由第三地區投資事業間接在大陸地區投資設立緯創資通電腦技術服務(上海)有限公司。
- 民國94年12月 • 菲律賓廠通過 TL 9000 R3.0 認證。
- 民國95年01月 • 辦理ECB轉換普通股333,703仟元暨員工認股權憑證轉換股份43,350仟元，實收資本額達新台幣11,782,742仟元。
- 民國95年04月 • 辦理ECB轉換普通股170,238仟元暨員工認股權憑證轉換股份1,064仟元，實收資本額達新台幣11,963,621仟元。
• 昆山廠通過 ISO 14001:2004 認證。
- 民國95年05月 • 商業周刊2005年1000大製造業排名第14名。
• 天下雜誌1000大製造業—94年營收排名第17名。
• 中山廠、菲律賓廠、台北總部與新竹廠通過 ISO 14001:2004認證。

- 民國95年06月
 - 2006美國商業周刊「世界科技100強」排名第18名。
 - 數位時代獲BusinessWeek授權合作之「台灣科技100強」，緯創排名第7名。
- 民國95年08月
 - 辦理盈餘轉增資759,947仟元，實收資本額達新台幣12,723,568仟元。
- 民國95年09月
 - 昆山廠通過 IECQ QC 080000:2005 認證。
- 民國96年01月
 - 中山廠通過 IECQ QC 080000:2005 認證。
 - 捷克廠登記設立完成。
- 民國96年03月
 - 台北總部、新竹廠及菲律賓廠通過 IECQ QC 080000:2005 認證。
 - 榮獲亞元雜誌 (AsiaMoney) 評選為「台灣最佳公司治理企業」殊榮。
- 民國96年05月
 - 天下雜誌1000大製造業-95年營收排名第16名。
- 民國96年07月
 - 經濟部投資審議委員會核准本公司經由受讓晶實股份有限公司持有之第三地區投資事業100%股權，間接持有其大陸地區投資事業緯視晶(上海)光電貿易有限公司及緯視晶光電(昆山)有限公司100%股權。
 - 2007美國商業周刊「世界科技100強」排名第28名。
 - 數位時代獲BusinessWeek授權合作之「台灣科技100強」，緯創排名第28名。
- 民國96年08月
 - 辦理盈餘轉增資1,095,692仟元，實收資本額達新台幣13,819,261仟元。
 - 經濟部投資審議委員會核准本公司經由第三地區投資事業間接在大陸地區投資設立德益電器有限公司。
- 民國96年09月
 - 榮登富比世雜誌(Forbes Asia) — 「亞太50家最佳上市企業 (The Asian Fab 50)」。
 - 台北總部、新竹廠及菲律賓廠通過 TL 9000 R4.0 認證。
- 民國97年02月
 - 捷克廠通過 ISO 9001:2000認證。
- 民國97年03月
 - 榮登日本東洋經濟週刊(Toyo Keizai) — 「2007亞太100大最快成長企業」台灣地區排名第8名、亞太地區排名第63名及電腦產業第5名的殊榮。
- 民國97年04月
 - 經濟部投資審議委員會核准本公司經由第三地區投資事業間接持有大陸地區投資事業常熟浦元電子有限公司股權。
- 民國97年05月
 - 天下雜誌1000大製造業—96年營收排名第14名。
 - 2008美國商業周刊「世界科技100強」排名第40名。
 - 數位時代獲BusinessWeek授權合作之「台灣科技100強」，緯創排名第11名。
 - 經濟部投資審議委員會核准本公司經由第三地區投資事業間接在大陸地區投資設立昆山緯隆電腦技術服務有限公司。
 - 經濟部投資審議委員會核准本公司經由第三地區投資事業間接在大陸地區投資設立緯晶光電科技(上海)有限公司。
- 民國97年07月
 - 辦理私募方式現金增資240,000仟元，實收資本額達新台幣14,059,261仟元
- 民國97年08月
 - 經濟部投資審議委員會核准本公司經由第三地區投資事業間接在大陸地區投資設立緯聯電子科技(中山)有限公司。
- 民國97年09月
 - 辦理盈餘轉增資1,107,106仟元，實收資本額達新台幣15,166,367仟元。
 - 榮登富比世雜誌(Forbes Asia) — 「亞太50家最佳上市企業 (The Asian Fab 50)」。

- 民國97年12月
- 經濟部投資審議委員會核准本公司經由第三地區投資事業間接持有大陸地區投資事業協昱電子科技(中山)有限公司股權。
- 民國98年02月
- 捷克廠通過 OHSAS 18001:2007 認證。
- 民國98年05月
- 天下雜誌1000大製造業—97年營收排名第7名。
- 民國98年06月
- 現金增資發行新股150,000仟股，參與發行海外存託憑證15,000,000單位，以每單位發行價格美金14.9元，募集美金223,500仟元，實收資本額達新台幣16,666,367仟元。
 - 2009美國商業周刊「世界科技100強」排名第8名。
 - 數位時代獲BusinessWeek授權合作之「台灣科技100強」，緯創排名第1名。
- 民國98年08月
- 辦理盈餘轉增資1,839,791仟元，實收資本額達新台幣18,506,158仟元。
 - 捷克廠通過 ISO 14001:2004 認證。
 - 墨西哥廠通過 OHSAS 18001:2007 認證。
- 民國98年09月
- 中山廠通過 ISO9001: 2008 認證。
- 民國98年10月
- 經濟部投資審議委員會核准本公司經由第三地區投資事業間接在大陸地區投資設立緯創資通(泰州)有限公司。
 - 榮登富比世雜誌(Forbes Asia) — 「亞太50家最佳上市企業(The Asian Fab 50)」。
- 民國98年11月
- 經濟部投資審議委員會核准本公司經由第三地區投資事業間接在大陸地區投資設立緯立資訊配件(泰州)有限公司。
- 民國98年12月
- 經濟部投資審議委員會核准本公司經由第三地區投資事業間接在大陸地區投資設立緯成科技(泰州)有限公司。
 - 中山廠通過 TL 9000 R5.0 認證。
- 民國99年02月
- 辦理員工認股權憑證轉換股份136,530仟元，實收資本額達新台幣18,642,688仟元。
- 民國99年03月
- 榮登遠見雜誌「CSR 65強企業」。
- 民國99年04月
- 辦理員工認股權憑證轉換股份55,250仟元，實收資本額達新台幣18,697,938仟元。
- 民國99年05月
- 台北總部、新竹廠通過 ISO 13485:2003 認證。
 - 榮登富比世雜誌(Forbes Asia)—「全球2000大企業」及「全球高績效成長企業」。
 - 天下雜誌1000大製造業—98年營收排名第6名。
 - 辦理員工認股權憑證轉換股份4,760仟元，實收資本額達新台幣18,702,698仟元。
- 民國99年06月
- 數位時代獲BusinessWeek授權合作之「台灣科技100強」，緯創排名第6名。
- 民國99年07月
- 榮獲天下雜誌「2010天下企業公民獎」大型企業第10名。
 - 經濟部投資審議委員會核准本公司經由第三地區投資事業間接持有大陸地區投資事業赫得納米科技(昆山)有限公司股權。
 - 經濟部投資審議委員會核准本公司經由第三地區投資事業間接在大陸地區投資設立緯潤高新材料(昆山)有限公司。
- 民國99年08月
- 辦理盈餘轉增資935,135仟元，實收資本額達新台幣19,637,833仟元。

- 民國99年09月
 - 辦理員工認股權憑證轉換股份3,500仟元，實收資本額達新台幣19,641,333仟元。
 - 經濟部投資審議委員會核准本公司經由第三地區投資事業間接在大陸地區投資設立中山友智光電有限公司。
- 民國99年10月
 - 為積極實踐企業社會責任，並為人文及自然環境之永續發展貢獻心力，成立「財團法人緯創人文基金會」。
 - 經濟部投資審議委員會核准本公司經由第三地區投資事業間接持有大陸地區投資事業中山茂林光電科技有限公司股權。
- 民國99年11月
 - 台北總部、新竹廠通過 TL 9000 R5.0/ ISO9001: 2008 認證。
 - 墨西哥廠通過 ISO9001: 2008 認證。
 - 辦理員工認股權憑證轉換股份8,740仟元，實收資本額達新台幣19,650,073仟元。
 - 經濟部投資審議委員會核准本公司經由第三地區投資事業間接在大陸地區投資設立信息超級網格科技(北京)有限公司。
- 民國99年12月
 - 經濟部投資審議委員會核准本公司經由第三地區投資事業間接持有大陸地區投資事業中山市樺貿貿易有限公司股權。
- 民國100年02月
 - 成立內湖總部
- 民國100年03月
 - 經濟部投資審議委員會核准本公司經由第三地區投資事業間接在大陸地區投資設立緯創控股(四川)有限公司、緯創資通(成都)有限公司。
 - 辦理員工認股權憑證轉換股份205,720仟元，實收資本額達新台幣19,855,793仟元。
- 民國100年04月
 - 榮登富比士(Forbes)雜誌「全球2000大企業」。
- 民國100年05月
 - 天下雜誌1000大製造業—99年營收排名第6名。
 - 辦理員工認股權憑證轉換股份5,730仟元，實收資本額達新台幣19,861,523仟元。
 - 投資新設馬來西亞公司WISTRON TECHNOLOGY (MALAYSIA) SDN. BHD.。
- 民國100年06月
 - 榮獲數位時代「2011科技百強—亞洲台灣雙榜榮耀」。
 - 經濟部投資審議委員會核准本公司經由第三地區投資事業間接在大陸地區投資設立緯創資通(重慶)有限公司。
- 民國100年07月
 - 榮登財星雜誌(Fortune)2011年全球500大企業。
- 民國100年08月
 - 榮獲「2011天下企業公民獎—大型企業第8名」。
- 民國100年09月
 - 中山廠光電園區通過 ISO9001: 2008認證。
 - 經濟部投資審議委員會核准本公司經由第三地區投資事業間接在大陸地區投資設立緯創緯穎技術服務(北京)有限公司。
 - 辦理盈餘轉增資984,339仟元暨員工認股權憑證轉換股份2,950仟元，實收資本額達新台幣20,848,812仟元。
- 民國100年10月
 - 墨西哥廠通過 ISO14001:2004認證。
 - 重慶廠通過 ISO9001: 2008 / ISO14001:2004認證。
- 民國100年11月
 - 中山廠光電園區通過 ISO14001:2004 / OHSAS18001:2007認證。
 - 榮獲台灣證券交易所頒發「2011上市公司企業社會責任報告書揭露優良獎」。

- 民國100年12月
- 榮獲經濟部工業局頒發「2011台灣創新企業百強」獎。
 - 投資新設哥倫比亞公司SERVICE MANAGEMENT SOLUTIONS COLOMBIA SAS。
- 民國101年01月
- 辦理員工認股權憑證轉換股份1,160仟元，實收資本額達新台幣20,849,972仟元。
- 民國101年04月
- 榮登富比士(Forbes)雜誌「全球2000大企業」。
 - 辦理ECB轉換普通股2,431仟元暨員工認股權憑證轉換股份79,330仟元，實收資本額達新台幣20,931,733仟元。
- 民國101年05月
- 天下雜誌1000大製造業—100年營收排名第6名。
 - 墨西哥廠通過TL9000 R5.0認證。
 - 辦理員工認股權憑證轉換股份8,420仟元，實收資本額達新台幣20,940,153仟元。
 - 台北總部、新竹廠通過ISO14001:2004 / OHSAS18001:2007重新認證。
- 民國101年06月
- 榮獲數位時代「2012科技百強—亞洲台灣雙榜榮耀」。
- 民國101年07月
- 榮登財星雜誌(Fortune)2012年全球500大企業。
 - 成都廠通過ISO9001:2008 / ISO14001:2004認證。
 - 經濟部投資審議委員會核准本公司經由第三地區投資事業間接在大陸地區投資設立緯創資通(青島)有限公司。
- 民國101年08月
- 榮獲「2012天下企業公民獎—大型企業第17名」。
 - 辦理盈餘轉增資1,039,279仟元，實收資本額達新台幣21,979,432仟元。
 - 昆山廠通過OHSAS18001:2007重新認證。
- 民國101年10月
- 重慶廠通過OHSAS18001:2007認證。
- 民國101年11月
- 墨西哥廠通過OHSAS18001:2007認證。
 - 泰州廠通過ISO9001:2008認證。
 - 昆山廠與台北相關單位通過ISO16949:2009認證。
- 民國102年02月
- 泰州廠通過ISO14001:2004認證。
- 民國102年03月
- 經濟部投資審議委員會核准本公司經由第三地區投資事業間接在大陸地區投資設立昆山緯聰數碼科技有限公司。
- 民國102年04月
- 辦理員工認股權憑證轉換股份260仟元，實收資本額達新台幣21,979,692仟元。
 - 榮登富比士(Forbes)雜誌「全球2000大企業」。
 - 台北總部、新竹廠通過ISO 50001:2011 認證。
 - 台北總部、新竹廠取得ISO 14064-1:2006 溫室氣體查證聲明書。
 - 中山廠取得ISO 14064-1:2006 溫室氣體查證聲明書。
 - 昆山廠取得ISO 14064-1:2006 溫室氣體查證聲明書。
- 民國102年05月
- 天下雜誌1000大製造業—101年營收排名第7名
- 民國102年06月
- 墨西哥廠取得ISO 14064-1:2006 溫室氣體查證聲明書。
 - 捷克廠取得ISO 14064-1:2006 溫室氣體查證聲明書。
- 民國102年07月
- 榮獲經濟部頒發金質獎—「重點產業新興市場貢獻獎」。
 - 昆山廠通過IECQ QC 080000:2012 認證。

- 民國102年08月
- 榮獲「2013天下企業公民獎—大型企業第17名」。
 - 成都廠通過OHSAS18001:2007 認證。
 - 經濟部投資審議委員會核准本公司經由第三地區投資事業間接在大陸地區投資設立緯績(昆山)有限公司。
 - 辦理盈餘轉增資1,326,291仟元暨庫藏股減資154,580仟元，實收資本額達新台幣23,151,403仟元。
- 民國102年09月
- 中山廠通過IECQ QC 080000:2012 認證。
 - 辦理限制員工權利新股627,950仟元，實收資本額達新台幣23,779,353仟元。
- 民國102年11月
- 辦理員工認股權憑證轉換股份2,250仟元，實收資本額達新台幣23,781,603仟元。
- 民國103年01月
- 泰州廠通過IECQ QC 080000:2012 認證。
 - 台北總部、新竹廠取得醫療器材 GMP 認證。
 - 昆山光電廠通過IECQ QC 080000:2012認證。
- 民國103年02月
- 台北總部、新竹廠通過IECQ QC 080000:2012 認證。
 - 德州廠通過 ISO9001:2008認證。
 - 德州廠通過 ISO14001:2004認證。
- 民國103年03月
- 中山廠通過 TL9000-H R5.0/R5.0 / ISO9001:2008重新認證。
 - 捷克廠通過 ISO9001:2008重新認證。
 - 捷克廠通過 ISO14001:2004重新認證。
 - 捷克廠通過OHSAS18001:2007重新認證。
 - 德州廠通過OHSAS18001:2007認證。
- 民國103年04月
- 榮登富比士(Forbes)雜誌「全球2000大企業」。
- 民國103年05月
- 天下雜誌1000大製造業—102年營收排名第7名。
- 民國103年06月
- 台北總部、新竹廠取得 ISO 14064-1:2006 溫室氣體查證聲明書。
 - 中山廠取得 ISO 14064-1:2006 溫室氣體查證聲明書。
 - 昆山廠取得 ISO 14064-1:2006 溫室氣體查證聲明書。
 - 成都廠取得 ISO 14064-1:2006 溫室氣體查證聲明書。
 - 重慶廠取得 ISO 14064-1:2006 溫室氣體查證聲明書。
 - 捷克廠取得 ISO 14064-1:2006 溫室氣體查證聲明書。
 - 墨西哥廠取得 ISO 14064-1:2006 溫室氣體查證聲明書。
- 民國103年07月
- 泰州廠通過 ISO14001:2004認證。
- 民國103年08月
- 昆山廠通過 ISO9001:2008重新認證。
 - 榮獲「2014天下企業公民獎-大型企業第25名」。
 - 辦理盈餘轉增資725,711仟元、員工認股權憑證轉換股份60仟元暨註銷限制員工權利新股31,380仟元，實收資本額達新台幣24,475,994仟元。
- 民國103年09月
- 重慶廠通過IECQ QC 080000:2012 認證。
- 民國103年10月
- 中山廠通過 TL9000-H R5.5/R5.0/ ISO9001:2008重新認證。
 - 獲選亞洲百大永續企業(2014 Channel News Asia Sustainability Ranking)前20名。
- 民國103年11月
- 辦理員工認股權憑證轉換股份206,680仟元，實收資本額達新台幣24,682,674仟元。

- 民國104年01月
- 德州廠通過 TL9000-V R5.5/R5.0/ ISO9001:2008認證。
 - 台北總部、新竹廠取得TL9000-H R5.5/R5.0/ ISO9001:2008轉版驗證。
 - 菲律賓廠通過ISO9001:2008重新驗證。
- 民國104年03月
- 昆山廠通過ISO/TS16949:2009重新驗證。
 - 泰州廠通過ISO/TS16949:2009初次驗證。
- 民國104年04月
- 經濟部投資審議委員會核准本公司經由第三地區投資事業間接在大陸地區投資設立上海緯育信息技術服務有限公司。
 - 榮登富比士(Forbes)雜誌「全球2000大企業」。
- 民國104年05月
- 台北總部、新竹廠通過ISO14001:2004重新驗證。
 - 墨西哥廠通過ISO9001:2008重新驗證。
 - 天下雜誌1000大製造業—103年營收排名第8名。
- 民國104年06月
- 台北總部、新竹廠取得ISO14064-1:2006溫室氣體查證聲明書。
 - 中山廠取得ISO14064-1:2006溫室氣體查證聲明書。
 - 昆山廠取得ISO14064-1:2006溫室氣體查證聲明書。
 - 成都廠取得ISO14064-1:2006溫室氣體查證聲明書。
 - 重慶廠取得ISO14064-1:2006溫室氣體查證聲明書。
 - 捷克廠取得ISO14064-1:2006溫室氣體查證聲明書。
 - 墨西哥廠取得ISO14064-1:2006溫室氣體查證聲明書。
- 民國104年07月
- 成都廠通過ISO9001:2008重新驗證。
 - 成都廠通過ISO14001:2004重新驗證。
 - 墨西哥廠取得TL9000-H R5.5/R5.0轉版驗證。
 - 墨西哥廠通過IECQ QC080000:2012初次驗證。
- 民國104年08月
- 台北總部、新竹廠通過ISO13485:2003擴大驗證。
 - 昆山廠通過IECQ QC080000:2012重新驗證。
 - 榮獲「2015天下企業公民獎—大型企業第27名」。
 - 辦理盈餘轉增資1,071,160仟元暨註銷收回限制員工權利新股199,010仟元，實收資本額達新台幣25,554,824仟元。
- 民國104年10月
- 昆山廠通過ISO14001:2004重新驗證。
 - 重慶廠通過OHSAS18001:2007重新驗證。
 - 中山廠通過IECQ QC 080000:2012重新驗證。
 - 中山廠通過ISO14001:2004重新驗證。
 - 中山廠通過OHSAS18001:2007重新驗證。
 - 獲選亞洲百大永續企業(2015 Channel News Asia Sustainability Ranking)第24名。
- 民國104年11月
- 台北總部、新竹廠通過OHSAS18001:2007重新驗證。
 - 墨西哥廠通過OHSAS18001:2007初次驗證。
- 民國104年12月
- 昆山廠通過OHSAS18001:2007重新驗證。
 - 中山廠取得TL9000-H R5.5/R5.0/ ISO9001:2008轉版驗證。
- 民國105年01月
- 中山廠通過 ISO13485:2003初次驗證。
- 民國105年02月
- 泰州廠通過ISO14001:2004重新驗證。
- 民國105年04月
- 台北總部、新竹廠通過IECQ QC080000:2012 / ISO50001:2011重新驗證。
 - 泰州廠通過OHSAS18001:2007初次驗證。

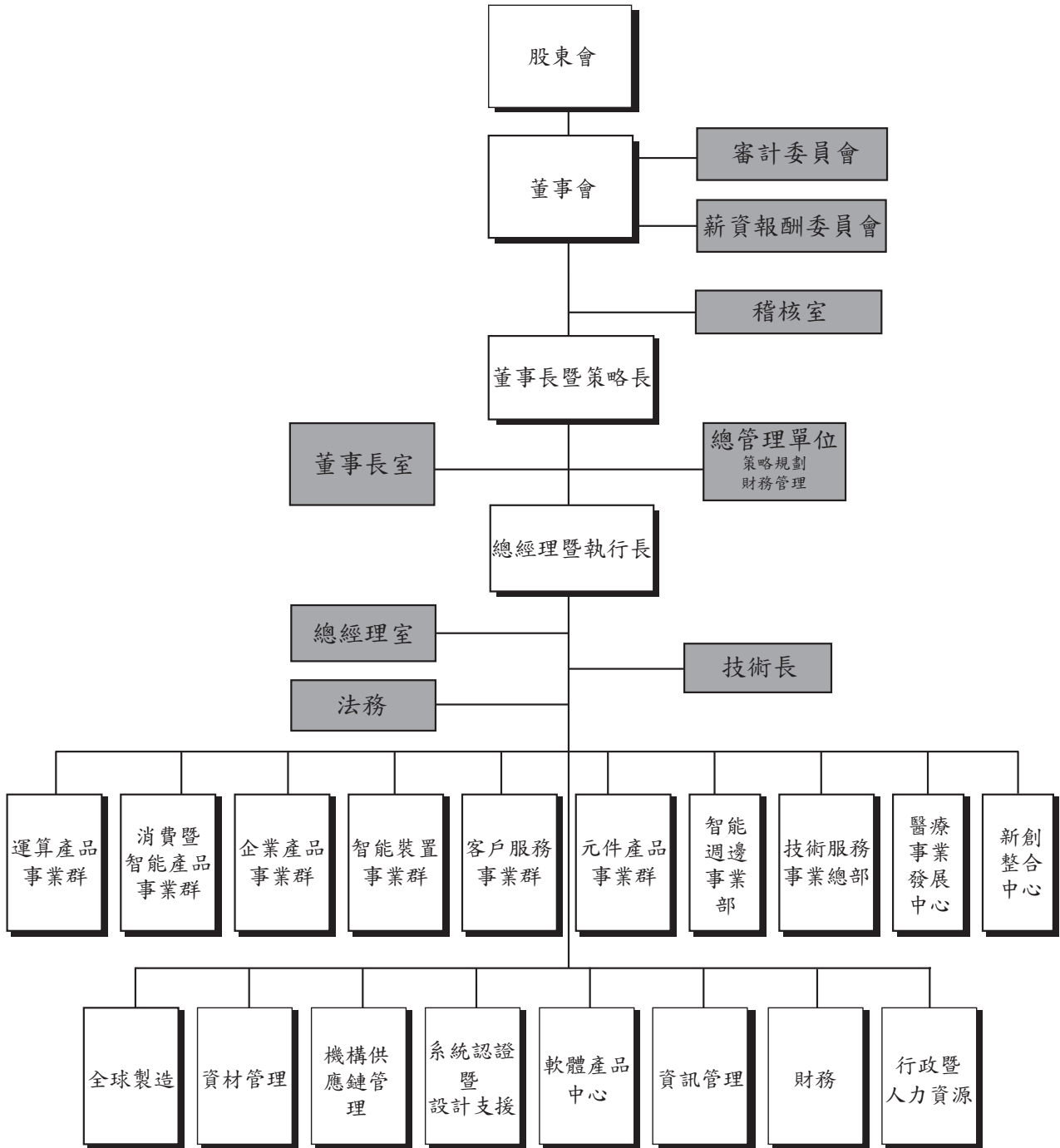
- 榮登富比士(Forbes)雜誌「全球2000大企業」。
 - 設立緯創數技投資控股股份有限公司，實收資本額新台幣600,000仟元整。
 - 設立緯創生技投資控股股份有限公司，實收資本額新台幣600,000仟元整。
- 民國105年05月
- 台北總部、新竹廠通過ISO13485:2003重新驗證。
 - 台北總部、新竹廠、中山廠、昆山廠、成都廠、重慶廠、泰州廠、捷克廠、墨西哥廠通過ISO14064-1:2006驗證取得溫室氣體查證聲明書。
 - 天下雜誌1000大製造業—104年營收排名第8名。
- 民國105年06月
- 捷克廠通過IECQ QC080000:2012初次驗證。
- 民國105年07月
- 昆山光電廠通過OHSAS18001:2007重新驗證。
 - 辦理員工酬勞轉增資240,201仟元，實收資本額達新台幣25,795,025仟元。
- 民國105年08月
- 榮獲「2015天下企業公民獎-大型企業第41名」。
 - 經濟部投資審議委員會核准本公司在大陸地區投資設立重慶緯創醫療科技有限公司。
 - 辦理盈餘轉增資726,336仟元，實收資本額達新台幣26,521,362仟元。
- 民國105年09月
- 台北總部、新竹廠通過TL9000-H R5.5/R5.0轉版驗證。
- 民國105年10月
- 中山廠取得TL9000-H R5.5/R5.0重新驗證。
 - 獲選亞洲百大永續企業(2016 Channel News Asia Sustainability Ranking)第51名。
- 民國105年11月
- 昆山光電廠通過ISO9001:2008擴大驗證。
 - 經濟部投資審議委員會核准本公司直接在大陸地區投資設立緯騰(重慶)信息技術服務有限公司。
 - 辦理註銷收回限制員工權利新股18,197仟元，實收資本額達新台幣26,503,164仟元。
- 民國105年12月
- 中山廠通過ISO9001:2008 / IECQ QC080000:2012重新驗證。
- 民國106年01月
- 泰州廠通過IECQ QC080000:2012重新驗證。
- 民國106年03月
- 昆山光電廠通過IECQ QC080000:2012重新驗證。
 - 捷克廠通過ISO9001:2008/ ISO14001:2004/ OHSAS18001:2007重新驗證。
- 民國106年05月
- 台北總部、新竹廠、中山廠、昆山廠、成都廠、重慶廠、泰州廠、捷克廠、墨西哥廠通過ISO14064-1:2006驗證取得溫室氣體查證聲明書。
 - 榮登富比士(Forbes)雜誌「全球2000大企業」。
 - 天下雜誌「2000大調查—2017年製造業營收排名」第7名。
- 民國106年06月
- 辦理員工酬勞轉增資234,901仟元，實收資本額達新台幣26,738,065仟元。
- 民國106年08月
- 昆山廠通過ISO9001:2015轉版驗證。
 - 重慶廠通過IECQ QC080000:2012重新驗證。
 - 台北總部通過ISO27001:2013初次驗證。
 - 辦理盈餘轉增資760,542仟元，實收資本額達新台幣27,498,607仟元。
 - 榮獲天下「企業公民獎」大型企業第36名。

- 民國106年10月
- 重慶廠通過ISO9001:2015/ISO14001:2015轉版驗證。
 - 昆山光電廠通過ISO14001:2015轉版驗證。
- 民國106年11月
- 辦理註銷收回限制員工權利新股11,727仟元，實收資本額達新台幣27,486,880仟元。
- 民國106年12月
- 成都廠通過IECQ QC080000:2012重新驗證。
 - 經濟部投資審議委員會核准本公司經由第三地區投資事業間接在大陸地區投資設立緯創投資(江蘇)有限公司，暨增資緯新資通(昆山)有限公司。
- 民國107年02月
- 台北總部、新竹廠通過ISO9001:2015轉版驗證/ IECQ QC080000:2012重新驗證。
- 民國107年03月
- 台北總部、新竹廠通過ISO14001:2015轉版驗證/ OHSAS18001:2007重新驗證。

參、公司治理報告

一、組織系統

(一)組織系統圖



(二)各主要部門所營業務

部 門	職 掌 業 務
稽核室	1.協助經理人確認所設計之內部控制制度，其設計是否有效，執行是否落實，據以協助改善組織營運以提升整體價值。 2.協助組織及經理人，透過有系統及有紀律之方法，評估及改善風險管理、內部控制及公司治理，以達成組織目標。 3.協助審計委員會監督經理人執行內部控制制度及公司治理。
董事長室	襄助董事長對本公司及轉投資公司之對外投資、經營績效實施評估及分析並提出改善建議，以協助達成公司之營運目標。
策略規劃	負責公司整體營運之策略規劃、建構、推動及長期發展等事宜。
財務管理	1.統籌公司資金收付、融資調度及外匯避險以支應營運需求。 2.負責資金管理運作相關業務事宜。 3.統籌及建立本集團資金運作體系。
總經理室	襄助總經理對本公司有關經營績效評估及分析並提出改善建議，以協助達成公司之營運目標。
技術長	負責統合建構及管理公司研發團隊、資源及環境、提升研發效率及競爭力等事宜。
法務	1.負責綜理各項合約之擬訂、審核及提供與業務有關之法務諮詢服務。 2.統籌本公司國內外之專利著作權商標、技術授權等智慧財產相關業務。
運算產品事業群	負責個人電腦、工業電腦及顯示產品之研展、產品管理、製造及行銷事宜。
消費暨智能產品事業群	負責智慧型產品(智能聯網裝置, 智能手機, 移動應用裝置)及聯網音頻產品之研展、產品管理、製造及行銷事宜。
企業產品事業群	負責高階伺服器及儲存暨通訊等產品之研展、產品管理、製造及行銷事宜。
智能裝置事業群	負責智慧型裝置產品之研展、產品管理、製造及行銷事宜。
客戶服務事業群	負責客戶服務、提昇服務品質與提供相關技術支援事宜。
元件產品事業群	負責光學元件產品之研展、產品管理、製造與行銷事宜；以及電子廢棄物的回收、拆解、精煉等相關業務。
智能週邊事業部	負責智能週邊產品的研發、產品管理、製造及行銷事宜。
技術服務事業總部	負責整合公司技術以及產品研發，提供特定客戶增值服務之平台。
醫療事業發展中心	負責專業醫療器材及方案之設計、研發與生產。
新創整合中心	負責整合公司技術以及產品研發，提供新創客戶產品樣機、量產及行銷服務之平台。
全球製造	負責全球各項產品之生產、製造廠之產能調配及製造效率提高等事宜。
資材管理	負責全球資材之規劃、供應商資源管理等事宜。
機構供應鏈管理	負責全球機構供應商料件之採買、品質及模具管理。
系統認證暨設計支援	負責本公司產品之品質保證、品質提昇以及相關產品之規格認證暨設計支援等事宜。
軟體產品中心	負責相關產品系統應用軟體之開發設計。
資訊管理	負責資訊系統策略、全球架構之擬定、設計及管理。
財務	負責管理財務、會計、稅務作業及營利事業單位內部管理評估報表。
行政暨人力資源	負責本公司人力資源、員工溝通、教育訓練及總務等相關事宜。

二、董事、監察人、總經理、副總經理、協理、各部門及分支機構主管資料：

(一)董事資料(107.04.16)

職稱	國籍 或註冊地	姓名	性別	選任 日期	任期	初次選任 日期	選任時持有股份		現在持有股份		配偶、未成年子 女現在持有股份	
							股數	持股 比率 (%)	股數	持股 比率 (%)	股數	持股 比率 (%)
董事長暨 策略長	中華民國	林憲銘	男	104.06.26	3年	90.05.23	28,064,521	1.14	41,210,239	1.50	1,500	0
董事	中華民國	施振榮	男	104.06.26	3年	95.06.08	2,565,422	0.10	2,804,036	0.10	377,191	0.01
董事	中華民國	謝宏波	男	104.06.26	3年	94.06.09	998,043	0.04	1,090,872	0.04	12,893	0
董事、 總經理暨 執行長	中華民國	黃柏濤	男	104.06.26	3年	95.06.08	2,740,810	0.11	7,632,802	0.28	173,898	0.01

	利用他人名義持有股份		主要經(學)歷	目前兼任本公司及其他公司之職務	具配偶或二等親以內關係之其他主管、董事或監察人		
	股數	持股比例(%)			職稱	姓名	關係
	0	0	交通大學電子計算機與控制工程學士 宏碁電腦(股)公司總經理	緯創資通(股)公司董事長暨策略長 緯創軟體(股)公司董事長 遊戲橘子數位科技(股)公司董事 台灣典範半導體(股)公司獨立董事 新日光能源科技(股)公司獨立董事 緯穎科技服務(股)公司董事長 義隆電子(股)公司獨立董事 緯創生技投資控股(股)公司董事長 緯創數技投資控股(股)公司董事長	無	無	無
	0	0	美國桑德博管理研究所國際法榮譽博士 英國威爾斯大學榮譽院士 香港理工大學榮譽科技博士 交通大學名譽工程學博士 交通大學電子工程碩士 宏碁集團創辦人暨董事長	緯創資通(股)公司董事 宏碁(股)公司董事 台灣積體電路製造(股)公司獨立董事 南山人壽保險(股)公司董事 神盾(股)公司董事 大椽(股)公司董事 智匯國際(股)公司董事 龍一創業投資(股)公司董事長 智融創新顧問(股)公司董事 宏碁投資(股)公司董事 財團法人智榮文教基金會董事長 財團法人公共電視文化事業基金會董事 融欣管理顧問(股)公司董事 秉宇(股)公司董事 中華電視(股)公司董事	無	無	無
	0	0	大同工學院電機學士 宏碁電腦(股)公司資深副總經理	緯創資通(股)公司董事 啟碁科技(股)公司董事長暨策略長 育碁數位科技(股)公司董事 瑞鼎科技(股)公司獨立董事 宇瞻科技(股)公司董事 WNC Holding Corporation董事 ANC Holding Corporation董事 NeWeb Holding Corporation董事 W-Neweb Corporation董事 WNC GmbH董事 啟碁永昌通訊(昆山)有限公司董事 啟佳通訊(昆山)有限公司董事 啟新通訊(昆山)有限公司董事 啟承技術服務(昆山)有限公司董事 啟揚通訊(昆山)有限公司董事	無	無	無
	0	0	政大企家班 大同工學院工業產品設計學士 宏碁電腦(股)公司副總經理	緯創資通(股)公司董事暨總經理兼執行長 茂林光電科技(開曼)股份有限公司董事 緯謙科技(股)公司董事長 緯聰科技(股)公司董事長 緯育(股)公司董事長 緯創醫學科技(股)公司董事長 緯創生技投資控股(股)公司董事 其他海外公司兼任情形彙總表(註)	無	無	無

職稱	國籍或註冊地	姓名	性別	選任日期	任期	初次選任日期	選任時持有股份		現在持有股份		配偶、未成年子女現在持有股份	
							股數	持股比率(%)	股數	持股比率(%)	股數	持股比率(%)
獨立董事	中華民國	宣明智	男	104.06.26	3年	91.06.07	0	0	0	0	1,229,111	0.04
獨立董事	中華民國	蔡國智	男	104.06.26	3年	91.06.07	0	0	0	0	0	0
獨立董事	中華民國	吳國風	男	104.06.26	3年	98.06.23	0	0	0	0	5,951	0
獨立董事	中華民國	蔡篤恭	男	104.06.26	3年	101.06.21	0	0	0	0	0	0
獨立董事	中華民國	鄭中人	男	104.06.26	3年	94.06.09	78,911	0	86,250	0	0	0

	利用他人名義持有股份		主要經(學)歷	目前兼任本公司及其他公司之職務	具配偶或二等親以內關係之其他主管、董事或監察人		
	股數	持股比率(%)			職稱	姓名	關係
	0	0	交通大學榮譽博士 交通大學電子工程學士 聯華電子(股)公司副董事長	緯創資通(股)公司獨立董事 聯華電子(股)公司榮譽副董事長 仁寶電腦工業(股)公司獨立董事 宣捷幹細胞生技(股)公司董事長 普生(股)公司董事 公信電子(股)公司董事 台灣創新記憶體(股)公司董事長 參實創業投資(股)公司董事長 參實二號創業投資(股)公司董事長 宣捷生物科技(股)公司董事長 台灣文創一號(股)公司董事長 生命先鋒投資(股)公司董事長 啟鼎生物科技(股)公司董事長 翼陞生物科技(股)公司董事 矽譜科技(股)公司董事 Angeluca Science Ltd. 董事 Ikala Global Online Corp. 董事 Pacgen Biopharmaceuticals Corp. 董事 通化聯合膠囊有限責任公司董事	無	無	無
	0	0	交通大學電子計算機與控制工程學士 力晶科技(股)公司副董事長	緯創資通(股)公司獨立董事 鉅晶電子(股)公司董事長 力積電子(股)公司董事長 愛普科技(股)公司董事長 力晶科技(股)公司董事 上詮光纖通信(股)公司董事 漢唐集成(股)公司獨立董事 台灣光罩(股)公司董事	無	無	無
	0	0	中興大學經濟學士 安侯協和會計師事務所合夥主席 安侯建業會計師事務所資深會計師	緯創資通(股)公司獨立董事 財團法人安侯建業教育基金會董事	無	無	無
	0	0	台北工專工業工程學士 力成科技(股)公司董事長兼執行長	緯創資通(股)公司獨立董事 力成科技(股)公司董事長兼執行長 超豐電子(股)公司董事長 仁寶電腦工業(股)公司獨立董事 群光電能科技(股)公司獨立董事 力成科技(蘇州)有限公司董事 Powertech Holding (B.V.I.) Inc. 董事 PTI Technology (Singapore) Pte. Ltd. 董事 Powertech Technology (Singapore) Pte. Ltd. 董事 力成科技日本合同會社職務執行者 Tera Probe, Inc. 董事 力成科技秋田株式會社董事	無	無	無
	0	0	史丹福大學法理學博士 台灣科技大學專利研究所專任教授	緯創資通(股)公司獨立董事 宇瞻科技(股)公司獨立監察人 景碩科技(股)公司董事 物聯智慧(股)公司獨立董事 創為精密材料(股)公司監察人 台灣超微光學(股)公司監察人	無	無	無

註：緯創資通(中山)有限公司董事長、緯創資通(昆山)有限公司董事長、緯新資通(昆山)有限公司董事長、緯騰技術服務(昆山)有限公司董事長、緯創資通(泰州)有限公司董事長、昆山緯隆電腦技術服務有限公司董事長、緯創資通(上海)有限公司董事長、緯視晶光電(昆山)有限公司董事長、緯創資通(重慶)有限公司董事長、昆山緯積資通有限公司董事長、上海緯育信息技術服務有限公司董事長、重慶緯創醫療科技有限公司董事長、緯騰(重慶)信息技術服務有限公司董事長、緯立資訊配件(昆山)有限公司董事、緯潤高新材料(昆山)有限公司董事、緯創投資(四川)有限公司董事、緯創資通(成都)有限公司董事、昆山緯聰數碼科技有限公司董事、緯穎云科技技術服務(北京)有限公司董事、緯晶光電科技(上海)有限公司董事、緯英顯示器公司董事、Win Smart Co., Ltd. 董事長、Wistron InfoComm Technology (America) Corp. 董事長、WisVision Corp. 董事長、Wistron Mexico S.A. de C.V. 董事長、Wistron InfoComm (Philippines) Corp. 董事長、緯隆國際新

1. 董事獨立性情形

姓名	條件	是否具有五年以上工作經驗 及下列專業資格		
		商務、法務、財務、會計或公司業務所須相關科系之公私立大專院校講師以上	法官、檢察官、律師、會計師或其他與公司業務所需之國家考試及格領有證書之專門職業及技術人員	商務、法務、財務、會計或公司業務所須之工作經驗
林 憲 銘				✓
施 振 榮				✓
謝 宏 波				✓
黃 柏 溥				✓
宣 明 智				✓
蔡 國 智				✓
吳 國 風			✓	✓
蔡 篤 恭				✓
鄭 中 人		✓		✓

註1：各董事於選任前二年及任職期間符合下述各條件者，請於各條件代號下方空格中打“✓”。

- (1) 非為公司或其關係企業之受僱人。
- (2) 非公司之關係企業之董事、監察人(但如為公司或其母公司、子公司依本法或當地國法令設置之獨立董事者，不在此限)。
- (3) 非本人及其配偶、未成年子女或以他人名義持有公司已發行股份總額百分之一以上或持股前十名之自然人股東。
- (4) 非前三款所列人員之配偶、二親等以內親屬或三親等以內直系血親親屬。
- (5) 非直接持有公司已發行股份總額百分之五以上法人股東之董事、監察人或受僱人，或持股前五名法人股東之董事、監察人或受僱人。
- (6) 非與公司有財務或業務往來之特定公司或機構之董事(理事)、監察人(監事)、經理人或持股百分之五以上股東。
- (7) 非為公司或關係企業提供商務、法務、財務、會計等服務或諮詢之專業人士、獨資、合夥、公司或機構之企業主、合夥人、董事(理事)、監察人(監事)、經理人及其配偶。但依股票上市或於證券商營業處所買賣公司薪資報酬委員會設置及行使職權辦法第七條履行職權之薪資報酬委員會成員，不在此限。
- (8) 未與其他董事間具有配偶或二親等以內之親屬關係。
- (9) 未有公司法第30條各款情事之一。
- (10) 未有公司法第27條規定以政府、法人或其代表人當選。

(二)總經理、副總經理、協理、各部門及分支機構主管資料(107.04.16)

職稱	國籍	姓名	性別	就任日期	持有股份		配偶、未成年子女持有股份		利用他人名義持有股份	
					股數	持股比率(%)	股數	持股比率(%)	股數	持股比率(%)
董事長暨策略長	中華民國	林憲銘	男	91.01.01	41,210,239	1.50	1,500	0	0	0
董事、總經理暨執行長	中華民國	黃柏溥	男	91.01.01	7,632,802	0.28	173,898	0.01	0	0
幕僚長	中華民國	林福謙	男	91.01.01	3,798,877	0.14	7,966	0	0	0
總財務長	中華民國	林進財(註2)	男	91.09.16	-	-	-	-	-	-
財務長	中華民國	石慶堂	男	106.12.22	2,389,699	0.09	2,574	0	0	0

	主要經(學)歷	目前兼任 其他公司之職務	具配偶或二親等以內關係 之經理人		
			職稱	姓名	關係
	參見董事	參見董事	無	無	無
	參見董事	參見董事	無	無	無
	逢甲大學會計學士 宏碁電腦(股)公司財務長	啟碁科技(股)公司董事 緯創軟體(股)公司董事 建碁(股)公司董事 鼎創有限公司董事長 理本投資有限公司董事長 緯謙科技(股)公司董事 全景軟體(股)公司董事 琦景科技(股)公司董事 馬雅資訊(股)公司董事 宗盈國際科技(股)公司董事 緯創生技投資控股(股)公司董事 緯創醫學科技(股)公司董事 緯創數技投資控股(股)公司董事 緯穎科技服務(股)公司董事 沛爾生技醫藥(股)公司董事 智元創業投資(股)公司董事 育碁數位科技(股)公司監察人 Hartec Asia Pte. Ltd. 董事 Hukui Biotechnology Corporation 董事 WiseCap (Hong Kong) Limited 董事長	無	無	無
	台灣大學國際企業所碩士 大眾商業銀行總行總經理 瑞士銀行首席副總裁	金麗科技(股)公司獨立董事 台橡(股)公司獨立董事	無	無	無
	舊金山金門大學財務管理所碩士 宏碁電腦(股)公司會計經理	鼎創有限公司董事 理本投資有限公司董事 緯謙科技(股)公司監察人 翔智科技(股)公司監察人 緯育(股)公司監察人 緯創生技投資控股(股)公司監察人 緯創醫學科技(股)公司監察人 緯創數技投資控股(股)公司監察人 緯聰科技(股)公司監察人 福寶科技(股)公司監察人 緯昌科技(股)公司監察人 馬雅資訊(股)公司監察人 其他海外公司兼任情形彙總詳(註1)	無	無	無

職 稱	國 籍	姓 名	性 別	就 任 日 期	持 有 股 份		配 偶、未 成 年 子 女 持 有 股 份		利 用 他 人 名 義 持 有 股 份	
					股 數	持 股 比 率 (%)	股 數	持 股 比 率 (%)	股 數	持 股 比 率 (%)
技術長	中華民國	黃俊東	男	91.01.01	3,834,103	0.14	0	0	0	0
CPBG事業群總經理	中華民國	林建勳	男	104.04.10	1,541,336	0.06	0	0	0	0
副總經理	中華民國	張瑞榮	男	106.11.01	208,000	0.01	0	0	0	0
CSBG事業群總經理	中華民國	沈慶堯	男	96.06.08	1,796,108	0.07	14,425	0	0	0

主要經(學)歷	目前兼任 其他公司之職務	具配偶或二親等以內關係 之經理人		
		職稱	姓名	關係
交通大學電子研究所碩士 宏碁電腦(股)公司副總經理 新眾電腦處長	翔智科技(股)公司董事長 啟基科技(股)公司董事 鼎創有限公司董事 理本投資有限公司董事 緯創醫學科技(股)公司董事 緯創數技投資控股(股)公司董事 馬雅資訊(股)公司董事 宗盈國際科技(股)公司董事 福寶科技(股)公司董事 安盟生技(股)公司董事 Airdog, Inc董事 All Holding Corp. 董事 Win Smart CO., LTD. 董事 Wistron Mobile Solutions Corporation董事 Tube Inc. 董事 Free Bionics, Inc董事 Apollo Medical Optics Inc. 董事 B-TEMIA INC. 董事 緯新資通(昆山)有限公司董事 緯創投資(四川)有限公司董事	無	無	無
紐約州立大學石溪分校工商管理碩士 緯創資通(股)公司MBG事業群副營運長	磐儀科技(股)公司董事 緯聯電子科技(中山)有限公司董事長 ATS INTERNATIONAL INC. 董事 Wistron Mexico S.A. de C.V. 董事 緯創資通(昆山)有限公司董事 緯創資通(重慶)有限公司董事 緯創資通(成都)有限公司董事 昆山緯績資通有限公司董事 中山茂林光電科技有限公司董事	無	無	無
成功大學電機工程碩士 緯創資通(股)公司品質總監	緯英顯示器公司董事 Wistron InfoComm Manufacturing (India) Private Limited 董事	無	無	無
加州大學資訊工程所碩士 宏碁電腦(股)公司資深經理	緯昌科技(股)公司董事長 中山茂林光電科技有限公司董事長 Shining Green Limited 董事長 緯謙科技(股)公司董事 緯育(股)公司董事 像我科技有限公司董事 緯育香港股份有限公司董事 Cowin Worldwide Corp. 董事 WisVision Corp. 董事 Wistron Technology (Malaysia) Sdn. Bhd. 董事 WIEDU SALES AND MARKETING SDN. BHD. 董事 Formosa Prosonic Industries Berhad 董事 Smartiply, Inc 董事 Heracles Enterprises Limited 董事 Optiemus Electronics Limited 董事 Audio Design Experts, Inc. 董事 feelthebeat Holdings Limited 董事 緯聯電子科技(中山)有限公司董事 緯創資通(上海)有限公司董事 緯創資通(中山)有限公司董事 上海緯育信息技術服務有限公司董事	無	無	無

職稱	國籍	姓名	性別	就任日期	持有股份		配偶、未成年子女持有股份		利用他人名義持有股份	
					股數	持股比率(%)	股數	持股比率(%)	股數	持股比率(%)
總廠長	中華民國	王志宏	男	96.06.08	3,353,020	0.12	-	-	0	0
稽核長	中華民國	林銘瑤	男	91.01.01	1,407,638	0.05	97,375	0	0	0
SBG事業群總經理	中華民國	林威遠	男	104.04.10	1,432,247	0.05	772	0	0	0
技術副總經理	中華民國	張光祥	男	104.04.10	2,667,192	0.10	61,798	0	0	0
策略規劃室副總經理	中華民國	王光宇	男	106.12.22	0	0	0	0	0	0

註1：All Holding Corporation董事、Wistron LLC董事、Wistron InfoComm Technology (America) Corp.董事、WiEdu Sdn. Bhd. 董事、WIEDU SALES AND MARKETING SDN. BHD. 董事、WiseCap (Hong Kong) Limited董事、Wistron InfoComm Technology (Texas) Corp. 董事、Wistron Technology Service (America) Corporation董事、Lilee Systems, Ltd.董事、昆山詮能精密鑄造有限公司董事、緯潤高新材料(昆山)有限公司監察人、Wistron K.K. 監察人、緯視晶光電(昆山)有限公司監察人、昆山緯隆電腦技術服務有限公司監察人、緯創資通(上海)有限公司監察人、緯創資通(中山)有限公司監察人、緯創資通(昆山)有限公司監察人、緯新資通(昆山)有限公司監察人、緯騰技術服務(昆山)有限公司監察人、緯晶光電科技(上海)有限公司監察人、緯聯電子科技(中山)有限公司監察人、緯創資通(泰州)有限公司監察人、緯立資訊配件(泰州)有限公司監察人、緯創資通(重慶)有限公司監察人、緯創投資(四川)有限公司監察人、緯創資通(成都)有限公司監察人、緯騰(重慶)信息技術服務有限公司監察人、昆山緯績資通有限公司監察人、上海緯育信息技術服務有限公司監察人及昆山緯聰數碼科技有限公司監察人。

註2：已於106年12月22日退休。

主要經(學)歷	目前兼任 其他公司之職務	具配偶或二親等以內關係 之經理人		
		職稱	姓名	關係
逢甲大學工業工程學士 宏碁電腦(股)公司菲律賓廠長	Win Smart CO., LTD. 董事 緯創資通(昆山)有限公司董事 緯新資通(昆山)有限公司董事 緯創資通(重慶)有限公司董事 緯創投資(四川)有限公司董事 緯創資通(成都)有限公司董事 昆山緯績資通有限公司董事	無	無	無
交通大學資訊工程所博士 宏碁電腦(股)公司副總經理	財團法人忠信文教基金會董事長 台灣科學工業園區科學工業同業公會常務監事 財團法人中衛發展中心監察人	無	無	無
萊特州立大學工商管理碩士 緯創資通(股)公司SBG事業群副營運長	緯聰科技(股)公司董事 Anwith Corp. 董事 Anwith Service Co., Ltd. 董事 ICT Service Management Solutions (India) Private Limited 董事 SMS Infocomm Chile Servicios Limitada 董事 SMS InfoComm Corp. 董事 Service Management Solutions Mexico SA DE CV 董事 SMS InfoComm (Malaysia) sdn. bhd. 董事 Wistron InfoComm (Philippines) Corp. 董事 Wistron K.K. 董事 昆山緯隆電腦技術服務有限公司董事 緯騰技術服務(昆山)有限公司董事 緯騰(重慶)信息技術服務有限公司董事 緯隆國際新加坡股份有限公司董事 昆山緯聰數碼科技有限公司董事	無	無	無
政大企家班 中興大學應用數學學士 緯創資通(股)公司EBG事業群副營運長	無	無	無	無
美國柏克萊加州大學機械博士 立訊精密工業(股)公司機構產品事業處副總經理 正崴精密工業(股)公司集團技術長	無	無	無	無

三、最近年度支付董事、監察人、總經理及副總經理之酬金

(一)董事之酬金

職稱	姓名	董事酬金								A、B、C及D等四項總額占稅後純益之比例(%)	
		報酬(A)		退職退休金(B)		董事酬勞(C)		業務執行費用(D)		本公司	財務報告內所有公司
		本公司	財務報告內所有公司	本公司	財務報告內所有公司	本公司	財務報告內所有公司	本公司	財務報告內所有公司		
董事長暨策略長	林憲銘										
董事	施振榮										
董事	謝宏波										
董事、總經理暨執行長	黃柏濤	0	0	0	0	46,946	46,946	610	610	1.22	1.22
獨立董事	宣明智										
獨立董事	蔡國智										
獨立董事	吳國風										
獨立董事	蔡篤恭										
獨立董事	鄭中人										

*除上表揭露外，最近年度公司董事為財務報告內所有公司提供服務(如擔任非屬員工之顧問等)領取之酬金：無

1.酬金級距表

給付本公司各個董事酬金級距	董事姓名			
	前四項酬金總額(A+B+C+D)		前七項酬金總額(A+B+C+D+E+F+G)註6	
	本公司	財務報告內所有公司H	本公司	財務報告內所有公司I
低於2,000,000元				
2,000,000元(含)～5,000,000元(不含)	5席，註1	同左	5席，註1	同左
5,000,000元(含)～10,000,000元(不含)	3席，註2	同左	2席，註4	同左
10,000,000元(含)～15,000,000元(不含)	1席，註3	同左		
15,000,000元(含)～30,000,000元(不含)				
30,000,000元(含)～50,000,000元(不含)				
50,000,000元(含)～100,000,000元(不含)			2席，註5	同左
100,000,000元以上				
總計	共9席	共9席	共9席	共9席

106年12月31日 單位:新台幣千元;千股

		兼任員工領取相關酬金						A、B、C、D、E、F 及G等七項總額占稅 後純益之比例(%)		有無領取 來自子公司 以外轉 投資事業 酬金金額
薪資、獎金及特支費 等(E)		退職退休金(F)		員工酬勞(G)						
本公司	財務報告 內所有 公司	本公司	財務報告 內所有 公司	本公司		財務報告內所有公司		本公司	財務報告 內所有 公司	
				現金金額	股票金額	現金金額	股票金額			
103,853	103,853	1,079	1,079	0	54,060	0	54,060	5.32	5.32	18,985

註1：宣明智、蔡國智、吳國風、蔡篤恭、鄭中人

註2：施振榮、謝宏波、黃柏溥

註3：林憲銘

註4：施振榮、謝宏波

註5：林憲銘、黃柏溥

(二)監察人之酬金：不適用。

1.酬金級距表：不適用

(三)總經理及副總經理之酬金

職稱	姓名	薪資(A)		退職退休金(B)		獎金及特支費等等(C)		
		本公司	財務報告內所有公司	本公司	財務報告內所有公司	本公司	財務報告內所有公司	
董事長暨策略長	林憲銘	41,152	41,152	4,080	4,080	301,901	301,901	
董事、總經理暨執行長	黃柏溥							
幕僚長	林福謙							
總財務長(註1)	林進財							
財務長	石慶堂							
技術長	黃俊東							
CPBG事業群總經理	林建勳							
副總經理	張瑞榮							
CSBG事業群總經理	沈慶堯							
總廠長	王志宏							
稽核長	林銘瑤							
SBG事業群總經理	林威遠							
技術副總經理	張光祥							
策略規劃室副總經理(註2)	王光宇							

註1：已於106年12月22日退休

註2：於106年12月22日就任

1.酬金級距表

給付本公司各個總經理及副總經理酬金級距	總經理及副總經理姓名	
	本公司	財務報告內所有公司
低於2,000,000元	1席,註1	1席,註1
2,000,000元(含) ~ 5,000,000元(不含)		
5,000,000元(含) ~ 10,000,000元(不含)	1席,註2	1席,註2
10,000,000元(含) ~ 15,000,000元(不含)	1席,註3	1席,註3
15,000,000元(含) ~ 30,000,000元(不含)	5席,註4	5席,註4
30,000,000元(含) ~ 50,000,000元(不含)	4席,註5	4席,註5
50,000,000元(含) ~ 100,000,000元(不含)	2席,註6	2席,註6
100,000,000元以上		
總計	共14席	共14席

106年12月31日 單位：新台幣千元；千股

員工酬勞金額(D)				A、B、C及D等四項總額占稅後純益之比例(%)		有無領取來自子公司以外轉投資事業酬金
本公司		財務報告內所有公司		本公司	財務報告內所有公司	
現金金額	股票金額	現金金額	股票金額			
0	84,362	0	84,362	11.11	11.11	398

註1：王光宇

註2：林銘瑤

註3：張光祥

註4：張瑞榮、林威遠、林建勳、林進財、石慶堂

註5：黃俊東、沈慶堯、王志宏、林福謙

註6：林憲銘、黃柏溥

2.分派員工酬勞之經理人姓名及分派情形

106年12月31日 單位：新台幣千元

	職稱	姓名	股票金額	現金金額	總計	總額占稅後純益之比例(%)
經理人	董事長暨策略長	林憲銘	84,362	0	84,362	2.17
	董事、總經理暨執行長	黃柏溥				
	幕僚長	林福謙				
	總財務長(註1)	林進財				
	財務長	石慶堂				
	技術長	黃俊東				
	CPBG事業群總經理	林建勳				
	副總經理	張瑞榮				
	CSBG事業群總經理	沈慶堯				
	總廠長	王志宏				
	稽核長	林銘瑤				
	SBG事業群總經理	林威遠				
	技術副總經理	張光祥				
	策略規劃室副總經理(註2)	王光宇				

註1：已於106年12月22日退休

註2：於106年12月22日就任

(四)分別比較說明本公司及合併報表所有公司於最近二年度支付本公司董事、監察人、總經理及副總經理酬金總額占個體或個別財務報告稅後純益比例之分析並說明給付酬金之政策、標準與組合、訂定酬金之程序、與經營績效及未來風險之關聯性：

1.本公司及合併報表所有公司支付本公司董事、監察人、總經理及副總經理酬金總額占稅後純益比例之分析：

職稱	酬金總額佔稅後純益比例	
	106年度	105年度
董事	1.22%	1.39%
總經理及副總經理	11.11%	15.14%

2.董事、監察人、總經理及副總經理酬金之訂定：

本公司總經理及副總經理之薪酬為包含固定項目如：底薪、年節獎金及福利，和變動項目如：獎金、酬勞(現金/股票)及認股權的綜合，並以變動項目為主。固定項目以保持本公司在業界之平均競爭水準為原則；變動項目則綜合考量公司及其個人經營績效發放之，公司及其個人經營績效越好，變動項目與固定項目之比例越高。其績效評核以營運目標達成程度、獲利率、成長率、營運效益及未來發展潛力等為綜合考量，各項目標及其權重，係於年初依內、外經營環境並綜合考量未來風險之因素訂定。

四、公司治理運作情形

(一)董事會運作情形：

106年度董事會開會8次，董事出席情形如下：

職稱	姓名	實際出席次數	委託出席次數	實際出席率 (%)	備註
董事長	林憲銘	8	0	100	
董事	施振榮	6	2	75	
董事	謝宏波	8	0	100	
董事	黃柏濤	8	0	100	
獨立董事	宣明智	5	3	63	
獨立董事	蔡國智	7	1	88	
獨立董事	吳國風	6	2	75	
獨立董事	蔡篤恭	6	2	75	
獨立董事	鄭中人	7	1	88	

其他應記載事項：

106年度各次董事會獨立董事出席狀況

●：親自出席；○：委託出席

	第一次	第二次	第三次	第四次	第五次	第六次	第七次	第八次
宣明智	●	●	○	●	○	●	○	●
蔡國智	●	●	●	○	●	●	●	●
吳國風	●	●	●	●	●	○	○	●
蔡篤恭	●	●	●	●	●	○	●	○
鄭中人	●	●	●	●	○	●	●	●

一、董事會之運作如有下列情形之一者，應敘明董事會日期、期別、議案內容、所有獨立董事意見及公司對獨立董事意見之處理：

(一)證券交易法第14條之3所列事項：因已設置審計委員會，故不適用。

(二)除前開事項外，其他經獨立董事反對或保留意見且有紀錄或書面聲明之董事會議決事項：不適用。

二、董事對利害關係議案迴避之執行情形，應敘明董事姓名、議案內容、應利益迴避原因以及參與表決情形：

日期	會議名稱	董事姓名	議案內容	利益迴避及表決情形
106.03.20	106年第二次 董事會	黃柏濤董事	1.本公司2017年不含策略長以外經理人年度調薪建議案。 2.本公司2017年經理人年度營運績效獎金預核建議案。 3.擬議本公司一〇五年度員工酬勞及董事酬勞分派案。 4.本公司2016年不含策略長以外之其他經理人員工酬勞支領比率及金額建議案。	排除應利益迴避之董事後，經主席徵詢全體出席董事一致無異議通過。
		林憲銘董事長 及黃柏濤董事	1.本公司2016年策略長員工酬勞支領比率建議案。 2.本公司2017年策略長年度調薪建議案。	排除應利益迴避之董事後，本案經代理主席徵詢全體出席董事一致無異議通過。

日期	會議名稱	董事姓名	議案內容	利益迴避及表決情形
106.08.11	106年第六次 董事會	黃柏濤董事	1.本公司2017年經理人上半年度營運績效獎金核發建議案。 2.104年第一次買回本公司股份轉讓予執行長暨總經理及其他經理人預核數額調整建議案 3.依據101年度第一次限制員工權利新股發行辦法，擬評核本公司執行長暨總經理及其他獲配經理人第三次既得條件達成情形及可受領股數。	排除應利益迴避之董事後，本案經主席徵詢全體出席董事一致無異議通過。
		林憲銘董事長及黃柏濤董事	依據101年度第一次限制員工權利新股發行辦法，擬評核本公司董事長暨策略長第三次既得條件達成情形及可受領股數	排除應利益迴避之董事後，本案經代理主席徵詢全體出席董事一致無異議通過。
		宣明智獨立董事及蔡國智獨立董事及蔡篤恭獨立董事	擬議本公司105年度董事酬金(含車馬費)給付建議案。	排除應利益迴避之獨立董事後，經主席徵詢全體出席董事一致無異議通過。
106.12.22	106年第八次 董事會	黃柏濤董事	本公司2017年經理人下半年度營運績效獎金核發建議案	經主席徵詢全體出席董事一致無異議通過。

三、當年度及最近年度加強董事會職能之目標(例如設立審計委員會、提昇資訊透明度等)與執行情形評估：本公司為落實公司治理及強化董事會運作效能，依董事會績效評估辦法於107年初依辦法完成董事會之績效評估，其評核結果分為「超越標準」、「符合標準」及「有待加強」共3種，本公司106年度評核結果為「超越標準」。

(二)審計委員會運作情形或監察人參與董事會運作情形：

審計委員會運作情形：

本公司「審計委員會」由全體獨立董事共五位委員組成，有一位為財務專家。每季定期於董事會前召開會議檢視公司內控制度及內部稽核之執行和重大財務業務行為，並與簽證會計師進行溝通及交流，以確實監督公司運作及風險控管。民國106年度共召開八次會議，獨立董事參與審計委員會運作情形如下。

審計委員會運作情形資訊					
106年度審計委員會開會8次(A)，獨立董事出席情形如下：					
職稱	姓名	實際出席次數(B)	委託出席次數	實際出席率(%) (B/A)	備註
主席	蔡國智	7	1	88	
委員	宣明智	5	3	63	
委員	吳國風	6	2	75	財務專家
委員	蔡篤恭	6	2	75	
委員	鄭中人	7	1	88	

其他記載事項：

一、審計委員會之運作如有下列情形之一者，應敘明董事會日期、期別、議案內容、審計委員會決議結果以及公司對審計委員會意見之處理。

(一)證券交易法第14條之5所列事項：請參閱董事會重要決議第54-63頁。

(二)除前開事項外，其他未經審計委員會通過，而經全體董事三分之二以上同意之議決事項：無。

二、獨立董事對利害關係議案迴避之執行情形：無。

三、獨立董事與內部稽核及會計師之溝通情形

- (一)本公司內部稽核主管定期與審計委員會委員進行稽核業務報告及討論，每月稽核報告發出後也會針對委員的疑問立即進行討論溝通；本公司獨立董事與內部稽核主管溝通狀況良好。
- (二)本公司簽證會計師於每季審計委員會會議中，針對當季財務報表查核或核閱結果以及其他相關法令要求之事項進行溝通；本公司獨立董事與簽證會計師溝通狀況良好。

(三) 公司治理運作情形及其與上市上櫃公司治理實務守則差異情形及原因。

評估項目		
	是	否
一、公司是否依據「上市上櫃公司治理實務守則」訂定並揭露公司治理實務守則？	✓	
二、公司股權結構及股東權益 (一)公司是否訂定內部作業程序處理股東建議、疑義、糾紛及訴訟事宜，並依程序實施？ (二)公司是否掌握實際控制公司之主要股東及主要股東之最終控制者名單？ (三)公司是否建立、執行與關係企業間之風險控管及防火牆機制？ (四)公司是否訂定內部規範，禁止公司內部人利用市場上未公開資訊買賣有價證券？	✓ ✓ ✓ ✓	
三、董事會之組成及職責 (一)董事會是否就成員組成擬訂多元化方針及落實執行？ (二)公司除依法設置薪資報酬委員會及審計委員會外，是否自願設置其他各類功能性委員會？ (三)公司是否訂定董事會績效評估辦法及其評估方式，每年並定期進行績效評估？ (四)公司是否定期評估簽證會計師獨立性？	✓ ✓ ✓ ✓	

運作情形		與上市上櫃公司 治理實務守則 差異情形及原因																																																																																																																								
摘要說明																																																																																																																										
<p>本公司業已參酌「上市上櫃公司治理實務守則」訂定「公司治理實務守則」，並經105年11月11日董事會修訂通過，以確實落實公司治理精神，進而追求股東權益最大化及企業之永續經營，有關本公司公司治理運作情形，請參閱本年報「公司治理報告」說明，其實際運作情形與「上市上櫃公司治理實務守則」無重大差異。</p>												無差異																																																																																																														
<p>(一)本公司設有股東服務專線(02)6600-7998，由股務室專人處理股東建議、疑義及糾紛等事宜。 (二)本公司可掌握公司主要股東及其最終控制者的名單。 (三)本公司設有與特定公司及集團企業公司間經營、業務及財務往來作業辦法、子公司監督與管理辦法、背書保證作業程序、資金貸與他人作業程序及取得或處分資產處理程序等內部相關辦法建立適當風險控管機制及防火牆。 (四)本公司已訂定「防範內線交易管理程序」，禁止公司內部人利用市場上未公開資訊買賣有價證券。</p>												無差異																																																																																																														
<p>(一)本公司已於「公司治理實務守則」中訂定董事會成員組成多元化政策。本公司共有9位董事，其中5位為獨立董事，且全體董事均具有豐富之經營管理、領導決策及產業知識，其中吳國風先生具有財務會計之專業背景，鄭中人先生具有法律之專長，可從不同角度給予公司專業建議。</p> <table border="1" data-bbox="159 672 1324 1209"> <thead> <tr> <th>多元化 核心 項目</th> <th>性別</th> <th>營運判 斷能力</th> <th>會計及 財務分 析能力</th> <th>經營 管理 能力</th> <th>危機 處理 能力</th> <th>產業 知識</th> <th>國際 市場觀</th> <th>領導 能力</th> <th>決策 能力</th> <th>法律</th> </tr> </thead> <tbody> <tr> <td>董事 姓名</td> <td>林憲銘</td> <td>男</td> <td>v</td> <td>v</td> <td>v</td> <td>v</td> <td>v</td> <td>v</td> <td>v</td> <td>v</td> </tr> <tr> <td></td> <td>施振榮</td> <td>男</td> <td>v</td> <td>v</td> <td>v</td> <td>v</td> <td>v</td> <td>v</td> <td>v</td> <td>v</td> </tr> <tr> <td></td> <td>謝宏波</td> <td>男</td> <td>v</td> <td>v</td> <td>v</td> <td>v</td> <td>v</td> <td>v</td> <td>v</td> <td>v</td> </tr> <tr> <td></td> <td>黃柏溥</td> <td>男</td> <td>v</td> <td>v</td> <td>v</td> <td>v</td> <td>v</td> <td>v</td> <td>v</td> <td>v</td> </tr> <tr> <td></td> <td>宣明智</td> <td>男</td> <td>v</td> <td>v</td> <td>v</td> <td>v</td> <td>v</td> <td>v</td> <td>v</td> <td>v</td> </tr> <tr> <td></td> <td>蔡國智</td> <td>男</td> <td>v</td> <td>v</td> <td>v</td> <td>v</td> <td>v</td> <td>v</td> <td>v</td> <td>v</td> </tr> <tr> <td></td> <td>吳國風</td> <td>男</td> <td>v</td> <td>v</td> <td>v (會計師)</td> <td>v</td> <td>v</td> <td>v</td> <td>v</td> <td>v</td> </tr> <tr> <td></td> <td>蔡篤恭</td> <td>男</td> <td>v</td> <td>v</td> <td>v</td> <td>v</td> <td>v</td> <td>v</td> <td>v</td> <td>v</td> </tr> <tr> <td></td> <td>鄭中人</td> <td>男</td> <td>v</td> <td>v</td> <td>v</td> <td>v</td> <td>v</td> <td>v</td> <td>v</td> <td>v (律師)</td> </tr> </tbody> </table>												多元化 核心 項目	性別	營運判 斷能力	會計及 財務分 析能力	經營 管理 能力	危機 處理 能力	產業 知識	國際 市場觀	領導 能力	決策 能力	法律	董事 姓名	林憲銘	男	v	v	v	v	v	v	v	v		施振榮	男	v	v	v	v	v	v	v	v		謝宏波	男	v	v	v	v	v	v	v	v		黃柏溥	男	v	v	v	v	v	v	v	v		宣明智	男	v	v	v	v	v	v	v	v		蔡國智	男	v	v	v	v	v	v	v	v		吳國風	男	v	v	v (會計師)	v	v	v	v	v		蔡篤恭	男	v	v	v	v	v	v	v	v		鄭中人	男	v	v	v	v	v	v	v	v (律師)	無差異
多元化 核心 項目	性別	營運判 斷能力	會計及 財務分 析能力	經營 管理 能力	危機 處理 能力	產業 知識	國際 市場觀	領導 能力	決策 能力	法律																																																																																																																
董事 姓名	林憲銘	男	v	v	v	v	v	v	v	v																																																																																																																
	施振榮	男	v	v	v	v	v	v	v	v																																																																																																																
	謝宏波	男	v	v	v	v	v	v	v	v																																																																																																																
	黃柏溥	男	v	v	v	v	v	v	v	v																																																																																																																
	宣明智	男	v	v	v	v	v	v	v	v																																																																																																																
	蔡國智	男	v	v	v	v	v	v	v	v																																																																																																																
	吳國風	男	v	v	v (會計師)	v	v	v	v	v																																																																																																																
	蔡篤恭	男	v	v	v	v	v	v	v	v																																																																																																																
	鄭中人	男	v	v	v	v	v	v	v	v (律師)																																																																																																																
<p>(二)本公司章程第12條規定，董事會得設置各類功能性委員會。除審計委員會及薪資報酬委員會外，本公司另設有企業社會責任推行委員會，由總經理擔任主任委員，並定期向董事會報告執行狀況及成果。</p> <p>(三)本公司已於105年11月11日董事會通過訂定「董事會績效評估辦法」，依辦法規定本公司已完成106年1月1日至106年12月31日期間之董事會運作績效評估，包含董事成員自評問卷及董事會內部自評問卷調查。問卷中之考核項目同意即視為該項目達成，達成率為90%(含)以上時，為「超越標準」；達成率為80%(含)以上未滿90%時，為「符合標準」；達成率未滿80%時，為「仍可加強」。經完成上述各項程序評分統計後，本公司106年度董事會績效評估結果為「超越標準」。</p> <p>(四)本公司每年均透過「審計委員會」評核會計師之資格及獨立性。本公司係依據簽證會計師每年提供之「獨立性聲明書」，並參照會計師法及會計師職業道德規範公報第十號「正直、公正客觀及獨立性」之內容，制定會計師評核項目如下，評核結果尚無發現違反獨立性之情事，且簽證會計師之輪替亦遵守相關規定辦理。</p> <table border="1" data-bbox="159 1500 1324 1971"> <thead> <tr> <th>評估項目</th> <th>評估結果</th> </tr> </thead> <tbody> <tr> <td>委任會計師與本公司是否無直接或間接重大財務利害關係</td> <td>符合</td> </tr> <tr> <td>委任會計師與本公司是否無任何不適當利害關係</td> <td>符合</td> </tr> <tr> <td>委任會計師是否無於執業前二年服務於本公司</td> <td>符合</td> </tr> <tr> <td>是否無委任會計師本人名義為他人使用情況</td> <td>符合</td> </tr> <tr> <td>委任會計師及審計服務小組成員是否無握有本公司之股份</td> <td>符合</td> </tr> <tr> <td>委任會計師與本公司是否無金錢借貸之情事</td> <td>符合</td> </tr> <tr> <td>委任會計師與本公司是否無有共同投資或分享利益之關係</td> <td>符合</td> </tr> <tr> <td>委任會計師是否無兼任本公司之經常工作，支領固定薪給或擔任董事</td> <td>符合</td> </tr> <tr> <td>委任會計師是否無涉及本公司制定決策之管理職能</td> <td>符合</td> </tr> <tr> <td>委任會計師是否無收取任何與業務有關之佣金</td> <td>符合</td> </tr> <tr> <td>委任會計師是否無與本公司之負責人或經理人有配偶、直系血親、直系姻親或二親等內旁系血親之關係</td> <td>符合</td> </tr> <tr> <td>是否無擔任本公司財務報表查核簽證之主辦會計師服務已超過7年之情況</td> <td>符合</td> </tr> </tbody> </table>												評估項目	評估結果	委任會計師與本公司是否無直接或間接重大財務利害關係	符合	委任會計師與本公司是否無任何不適當利害關係	符合	委任會計師是否無於執業前二年服務於本公司	符合	是否無委任會計師本人名義為他人使用情況	符合	委任會計師及審計服務小組成員是否無握有本公司之股份	符合	委任會計師與本公司是否無金錢借貸之情事	符合	委任會計師與本公司是否無有共同投資或分享利益之關係	符合	委任會計師是否無兼任本公司之經常工作，支領固定薪給或擔任董事	符合	委任會計師是否無涉及本公司制定決策之管理職能	符合	委任會計師是否無收取任何與業務有關之佣金	符合	委任會計師是否無與本公司之負責人或經理人有配偶、直系血親、直系姻親或二親等內旁系血親之關係	符合	是否無擔任本公司財務報表查核簽證之主辦會計師服務已超過7年之情況	符合	無差異																																																																																				
評估項目	評估結果																																																																																																																									
委任會計師與本公司是否無直接或間接重大財務利害關係	符合																																																																																																																									
委任會計師與本公司是否無任何不適當利害關係	符合																																																																																																																									
委任會計師是否無於執業前二年服務於本公司	符合																																																																																																																									
是否無委任會計師本人名義為他人使用情況	符合																																																																																																																									
委任會計師及審計服務小組成員是否無握有本公司之股份	符合																																																																																																																									
委任會計師與本公司是否無金錢借貸之情事	符合																																																																																																																									
委任會計師與本公司是否無有共同投資或分享利益之關係	符合																																																																																																																									
委任會計師是否無兼任本公司之經常工作，支領固定薪給或擔任董事	符合																																																																																																																									
委任會計師是否無涉及本公司制定決策之管理職能	符合																																																																																																																									
委任會計師是否無收取任何與業務有關之佣金	符合																																																																																																																									
委任會計師是否無與本公司之負責人或經理人有配偶、直系血親、直系姻親或二親等內旁系血親之關係	符合																																																																																																																									
是否無擔任本公司財務報表查核簽證之主辦會計師服務已超過7年之情況	符合																																																																																																																									

評估項目		
	是	否
四、上市上櫃公司是否設置公司治理專(兼)職單位或人員負責公司治理相關事務(包括但不限於提供董事、監察人執行業務所需資料、依法辦理董事會及股東會之會議相關事宜、辦理公司登記及變更登記、製作董事會及股東會議事錄等)?	✓	
五、公司是否建立與利害關係人(包括但不限於股東、員工、客戶及供應商等)溝通管道，及於公司網站設置利害關係人專區，並妥適回應利害關係人所關切之重要企業社會責任議題?	✓	
六、公司是否委任專業股務代辦機構辦理股東會事務?		✓
七、資訊公開 (一)公司是否架設網站，揭露財務業務及公司治理資訊? (二)公司是否採行其他資訊揭露之方式(如架設英文網站、指定專人負責公司資訊之蒐集及揭露、落實發言人制度、法人說明會過程放置公司網站等)?	✓ ✓	
八、公司是否有其他有助於瞭解公司治理運作情形之重要資訊(包括但不限於員工權益、僱員關懷、投資者關係、供應商關係、利害關係人之權利、董事及監察人進修之情形、風險管理政策及風險衡量標準之執行情形、客戶政策之執行情形、公司為董事及監察人購買責任保險之情形等)?	✓	

運作情形	摘要說明	與上市上櫃公司 治理實務 則差異情形 及原因																																																												
	<p>本公司之公司治理單位為幕僚長室，負責公司治理相關事務，並指定幕僚長室最高主管負責督導。前項公司治理相關事務，至少宜包括下列內容：</p> <p>一、辦理公司登記及變更登記。</p> <p>二、依法辦理董事會及股東會之會議相關事宜，並協助公司遵循董事會及股東會相關法令。</p> <p>三、製作董事會及股東會議事錄。</p> <p>四、提供董事執行業務所需之資料與經營公司有關之最新法規發展，以協助董事遵循法令。</p> <p>五、與股東關係相關之事務。</p> <p>六、其他依公司章程或契約所訂定之事項。</p>	無差異																																																												
	<p>自2010年開始，我們為利於向不同的利害關係人進行有效溝通，即導入實質性分析方法，2014起年參考GRI G4，2017年參考GRI Standards，均將鑑別考量面之範圍與邊界納入。</p> <p>本公司並於公司網站設立利害關係人專區及相關對應單位之聯絡資訊，以妥善回應利害關係人所關切之企業永續與社會責任等，及其它相關之議題。</p>	無差異																																																												
	<p>本公司係自辦服務，故本公司之股東會事務係由本公司股務室辦理。</p>	無差異																																																												
	<p>(一)本公司已將相關業務、財務及公司治理的執行情形揭露於公司網站。</p> <p>(二)本公司已設置公司網站提供中英文相關訊息予股東及利害關係人參考，並指派財務長石慶堂先生擔任發言人，公關暨投資人關係兼資金管理處處長梁惠明先生擔任代理發言人，另有公關部門維持與媒體之溝通管道，對可能影響股東及利害關係人之重大訊息，皆能及時並允當揭露。本公司訂定「防範內線交易管理程序」以規範內部重大資訊處理作業程序，並將此管理程序告知全體員工、經理人及董事。</p>	無差異																																																												
	<p>(一)員工權益、僱員關懷： 公司一向重視員工權益，除務求各項管理制度符合法令，所有公司治理相關之規章及運作情形皆公布於公司官方網站，確保同仁瞭解。本公司承諾善盡社會責任，保障員工權益，亦已加入責任商業聯盟(Responsible Business Alliance, RBA)，成為該聯盟會員，嚴格遵守相關規範，並將對人權的關注融入日常營運的各個面向中，善盡雇主對員工關懷之職責。</p> <p>(二)投資人關係： 本公司投資人關係部門之主要任務為提供全球投資人最新的公司訊息。投資人透過投資人關係部門了解公司最新動態與決策動機，其主要目的在於加強本公司與投資人的溝通，增加財務及公司治理之透明度，建立良好的公司形象。</p> <p>(三)供應商關係： 為維持本公司在新技術研發，品質控管與價格競爭以及充足供貨的長期優勢，且提供符合節能環保的綠色產品，並在誠信基礎上，進行供應商的稽核與管理，確認供應商在符合各項環保條約與社會責任下，能持續提供符合緯創標準並具價格競爭優勢的產品，本公司對供應商將持續秉持互信、互利的精神，以期供應商能與緯創共同成長，創造雙贏。</p> <p>(四)利害關係人之權利： 本公司視不同狀況，責成包括投資人關係、公共關係、股務、法務等部門與利害關係人溝通，並於公司網站上設有發言人及各相關業務部門之聯絡資訊。</p> <p>(五)本公司董事及經理人進修情形： 1.董事進修情形</p>	無差異																																																												
	<table border="1"> <thead> <tr> <th>職稱</th> <th>姓名</th> <th>進修日期</th> <th>主辦單位</th> <th>課程名稱</th> <th>進修時數</th> </tr> </thead> <tbody> <tr> <td rowspan="2">董事長</td> <td rowspan="2">林憲銘</td> <td>106.08.03</td> <td>中華民國內部稽核協會</td> <td>全球追稅浪潮下個人稅務管理新思維、最新公司法修法趨勢等</td> <td>3.0</td> </tr> <tr> <td>106.10.27</td> <td>社團法人中華公司治理協會</td> <td>公司董事與管理階層的法律風險 公司董事與管理階層之責任義務</td> <td>3.0</td> </tr> <tr> <td rowspan="3">董事</td> <td rowspan="3">施振榮</td> <td>106.08.09</td> <td>社團法人中華公司治理協會</td> <td>智聯網時代的資安及個資保護的趨勢及董監責任</td> <td>3.0</td> </tr> <tr> <td>106.09.21</td> <td>財團法人保險犯罪防制中心</td> <td>防制洗錢及打擊資恐人員研習班</td> <td>1.0</td> </tr> <tr> <td>106.11.08</td> <td>社團法人中華公司治理協會</td> <td>2018~2019 IFRS重大變革</td> <td>3.0</td> </tr> <tr> <td rowspan="2">董事</td> <td rowspan="2">謝宏波</td> <td>106.08.15</td> <td>社團法人中華公司治理協會</td> <td>科技發展下的資安治理</td> <td>3.0</td> </tr> <tr> <td>106.10.27</td> <td>社團法人中華公司治理協會</td> <td>公司董事與管理階層的法律風險 公司董事與管理階層之責任義務</td> <td>3.0</td> </tr> <tr> <td rowspan="2">董事</td> <td rowspan="2">黃柏濤</td> <td>106.10.27</td> <td>社團法人中華公司治理協會</td> <td>公司董事與管理階層的法律風險 公司董事與管理階層之責任義務</td> <td>3.0</td> </tr> <tr> <td>106.11.02</td> <td>財團法人中華民國證券暨期貨市場發展基金會</td> <td>如何有效保護營業秘密</td> <td>3.0</td> </tr> <tr> <td rowspan="2">獨立董事</td> <td rowspan="2">宣明智</td> <td>106.11.02</td> <td>財團法人中華民國證券暨期貨市場發展基金會</td> <td>如何有效保護營業秘密</td> <td>3.0</td> </tr> <tr> <td>106.12.20</td> <td>財團法人中華民國證券暨期貨市場發展基金會</td> <td>舞弊的法律視角-掏空與財報不實</td> <td>3.0</td> </tr> </tbody> </table>	職稱	姓名	進修日期	主辦單位	課程名稱	進修時數	董事長	林憲銘	106.08.03	中華民國內部稽核協會	全球追稅浪潮下個人稅務管理新思維、最新公司法修法趨勢等	3.0	106.10.27	社團法人中華公司治理協會	公司董事與管理階層的法律風險 公司董事與管理階層之責任義務	3.0	董事	施振榮	106.08.09	社團法人中華公司治理協會	智聯網時代的資安及個資保護的趨勢及董監責任	3.0	106.09.21	財團法人保險犯罪防制中心	防制洗錢及打擊資恐人員研習班	1.0	106.11.08	社團法人中華公司治理協會	2018~2019 IFRS重大變革	3.0	董事	謝宏波	106.08.15	社團法人中華公司治理協會	科技發展下的資安治理	3.0	106.10.27	社團法人中華公司治理協會	公司董事與管理階層的法律風險 公司董事與管理階層之責任義務	3.0	董事	黃柏濤	106.10.27	社團法人中華公司治理協會	公司董事與管理階層的法律風險 公司董事與管理階層之責任義務	3.0	106.11.02	財團法人中華民國證券暨期貨市場發展基金會	如何有效保護營業秘密	3.0	獨立董事	宣明智	106.11.02	財團法人中華民國證券暨期貨市場發展基金會	如何有效保護營業秘密	3.0	106.12.20	財團法人中華民國證券暨期貨市場發展基金會	舞弊的法律視角-掏空與財報不實	3.0	
職稱	姓名	進修日期	主辦單位	課程名稱	進修時數																																																									
董事長	林憲銘	106.08.03	中華民國內部稽核協會	全球追稅浪潮下個人稅務管理新思維、最新公司法修法趨勢等	3.0																																																									
		106.10.27	社團法人中華公司治理協會	公司董事與管理階層的法律風險 公司董事與管理階層之責任義務	3.0																																																									
董事	施振榮	106.08.09	社團法人中華公司治理協會	智聯網時代的資安及個資保護的趨勢及董監責任	3.0																																																									
		106.09.21	財團法人保險犯罪防制中心	防制洗錢及打擊資恐人員研習班	1.0																																																									
		106.11.08	社團法人中華公司治理協會	2018~2019 IFRS重大變革	3.0																																																									
董事	謝宏波	106.08.15	社團法人中華公司治理協會	科技發展下的資安治理	3.0																																																									
		106.10.27	社團法人中華公司治理協會	公司董事與管理階層的法律風險 公司董事與管理階層之責任義務	3.0																																																									
董事	黃柏濤	106.10.27	社團法人中華公司治理協會	公司董事與管理階層的法律風險 公司董事與管理階層之責任義務	3.0																																																									
		106.11.02	財團法人中華民國證券暨期貨市場發展基金會	如何有效保護營業秘密	3.0																																																									
獨立董事	宣明智	106.11.02	財團法人中華民國證券暨期貨市場發展基金會	如何有效保護營業秘密	3.0																																																									
		106.12.20	財團法人中華民國證券暨期貨市場發展基金會	舞弊的法律視角-掏空與財報不實	3.0																																																									

評估項目		
	是	否
八、公司是否有其他有助於瞭解公司治理運作情形之重要資訊(包括但不限於員工權益、僱員關懷、投資者關係、供應商關係、利害關係人之權利、董事及監察人進修之情形、風險管理政策及風險衡量標準之執行情形、客戶政策之執行情形、公司為董事及監察人購買責任保險之情形等)?	✓	
九、請就臺灣證券交易所股份有限公司公司治理中心最近年度發布之公司治理評鑑結果說明已改善情形，及就尚未改善者提出優先加強事項與措施。 1.本公司於106年10月27日委請社團法人中華公司治理協會舉辦「公司董事與管理階層的法律風險」及「公司董事與管理階層的責任義務」之課程，並邀請董事參與。 2.本公司透過審計委員會建立獨立董事與內部稽核主管及會計師之溝通管道，並將其溝通方式、事項及結果揭露於公司網站。 3.本公司已於105年11月11日董事會通過訂定「董事會績效評估辦法」，並依辦法規定已完成106年1月1日至106年12月31日期間之董事會運作績效評估。		

(四)薪酬委員會組成、職責及運作情形：

1.薪資報酬委員會成員資料

身份別	姓名	條件	是否具有五年以上工作經驗 及下列專業資格			符合獨立性情形(註1)								兼任其他 公開發行 公司薪資 報酬委員 會成員家 數	備註
			商務、法務、 財務、會計或 公司業務所需 相關料系之公 私立大專院校 講師以上	法官、檢察 官、律師、會 計師或其他與 公司業務所需 之國家考試及 格領有證書之 專門職業及技 術人員	具有商務、法 務、財務、會 計或公司業務 所需之工作經 驗	1	2	3	4	5	6	7	8		
獨立董事	宣明智			✓	✓	✓	✓	✓	✓	✓	✓	✓	✓	1	
獨立董事	蔡國智			✓	✓	✓	✓	✓	✓	✓	✓	✓	✓	1	
獨立董事	蔡篤恭			✓	✓	✓	✓	✓	✓	✓	✓	✓	✓	2	

註：各成員於選任前二年及任職期間符合下述各條件者，請於各條件代號下方空格中打“✓”。

- (1)非為公司或其關係企業之受僱人。
- (2)非公司或其關係企業之董事、監察人。但如為公司或其母公司、子公司依本法或當地國法令設置之獨立董事者，不在此限。
- (3)非本人及其配偶、未成年子女或以他人名義持有公司已發行股份總額百分之一以上或持股前十名之自然人股東。
- (4)非前三款所列人員之配偶、二親等以內親屬或三親等以內直系血親親屬。
- (5)非直接持有公司已發行股份總額百分之五以上法人股東之董事、監察人或受僱人，或持股前五名法人股東之董事、監察人或受僱人。
- (6)非與公司有財務或業務往來之特定公司或機構之董事(理事)、監察人(監事)、經理人或持股百分之五以上股東。
- (7)非為公司或其關係企業提供商務、法務、財務、會計等服務或諮詢之專業人士、獨資、合夥、公司或機構之企業主、合夥人、董事(理事)、監察人(監事)、經理人及其配偶。
- (8)未有公司法第30條各款情事之一。

2.薪資報酬委員會運作情形資訊

一、本公司之薪資報酬委員會委員計三人。

二、第三屆委員任期：104年7月20日至107年6月25日，最近年度(106年度)薪資報酬委員會開會3次(A)，委員出席情形如下：

職稱	姓名	實際出席次數 (B)	委託出席次數	實際出席率(%) (B/A)	備註
主席	宣明智	3	0	100	
委員	蔡國智	3	0	100	
委員	蔡篤恭	1	2	33	

其他應記載事項：

- 一、董事會如不採納或修正薪資報酬委員會之建議，應敘明董事會日期、期別、議案內容、董事會決議結果以及公司對薪資報酬委員會意見之處理(如董事會通過之薪資報酬優於薪資報酬委員會之建議，應敘明其差異情形及原因)：無。
- 二、薪資報酬委員會之議決事項，如成員有反對或保留意見且有紀錄或書面聲明者，應敘明薪資報酬委員會日期、期別、議案內容、所有成員意見及對成員意見之處理：無。

(五)履行社會責任情形：

評估項目	運作情形		與上市上櫃公司企業社會責任實務守則差異情形及原因	
	是	否		摘要說明
一、落實公司治理 (一)公司是否訂定企業社會責任政策或制度，以及檢討實施成效？ (二)公司是否定期舉辦社會責任教育訓練？ (三)公司是否設置推動企業社會責任專(兼)職單位，並由董事會授權高階管理階層處理，及向董事會報告處理情形？ (四)公司是否訂定合理薪資報酬政策，並將員工績效考核制度與企業社會責任政策結合，及設立明確有效之獎勵與懲戒制度？	✓	✓	(一)請查閱本公司網站之企業永續報告書於「企業永續及社會責任管理」章節之說明。 (二)本公司定期舉辦新人訓練、道德訓練、新任主管訓練、主管溝通輔導、企業文化塑造等課程，宣導並落實誠信、人權、人員管理、員工溝通等社會責任相關訓練。 (三)請查閱本公司網站之企業永續報告書於「企業永續及社會責任管理」章節之說明。 (四)本公司訂有明確之薪酬政策，並確保薪酬及福利皆符合法令要求，並採同工同酬之薪酬政策，禁止任何形式之歧視或不公平。此外，每年進行業界薪資調查，根據外界環境變化、公司營運狀況及個人績效表現予以調整薪資及核給各類獎金，以確保薪酬福利符合市場水準及內/外部公平性；另外，公司亦訂有獎懲辦法，落實公司及員工治理。	無
二、發展永續環境 (一)公司是否致力於提升各項資源之利用效率，並使用對環境負荷衝擊低之再生物料？ (二)公司是否依其產業特性建立合適之環境管理制度？ (三)公司是否注意氣候變遷對營運活動之影響，並執行溫室氣體盤查、制定公司節能減碳及溫室氣體減量策略？	✓	✓	(一)請查閱本公司網站之企業永續報告書於「落實環境保護」章節之說明。 (二)同上。 (三)請查閱本公司網站之企業永續報告書於「氣體排放管理」章節之說明。	無
三、維護社會公益 (一)公司是否依照相關法規及國際人權公約，制定相關之管理政策與程序？ (二)公司是否建置員工申訴機制及管道，並妥適處理？	✓	✓	(一)本公司遵守相關勞動法規及尊重國際公認基本勞動人權原則，保障員工之合法權益，所有的管理制度均符合當地勞動法令，並將相關制度公告於公司內部網站供同仁查閱。 (二)本公司設有員工申訴機制、管道及處理程序，並確保員工們得以在保密、不用擔心受到不當處置的情況下提出申訴。	無

評估項目	運作情形		與上市上櫃公司企業社會責任實務守則差異情形及原因
	是	否	
<p>(三)公司是否提供員工安全與健康之工作環境，並對員工定期實施安全與健康教育？</p> <p>(四)公司是否建立員工定期溝通之機制，並以合理方式通知對員工可能造成重大影響之營運變動？</p> <p>(五)公司是否為員工建立有效之職涯能力發展培訓計畫？</p> <p>(六)公司是否就研發、採購、生產、作業及服務流程等制定相關保護消費者權益政策及申訴程序？</p> <p>(七)對產品與服務之行銷及標示，公司是否遵循相關法規及國際準則？</p> <p>(八)公司與供應商來往前，是否評估供應商過去有無影響環境與社會之紀錄？</p> <p>(九)公司與其主要供應商之契約是否包含供應商如涉及違反其企業社會責任政策，且對環境與社會有顯著影響時，得隨時終止或解除契約之條款？</p>	<p>✓</p> <p>✓</p> <p>✓</p> <p>✓</p> <p>✓</p> <p>✓</p> <p>✓</p>	<p>(三)本公司依據『職業安全衛生』相關法規，已備置合格急救人員及足夠急救箱，以及實施新僱勞工或在職勞工於變更工作前之至少勞工安全衛生教育三小時的教育訓練，並依據『性別工作平等法』設置哺乳室；另外本公司亦成立緊急應變小組組織及定義緊急應變管理作業程序，以因應緊急意外事故包括：停電、停水、火災、水災、颱風、地震、人員受傷(有暫時或永久失能之虞)、食物中毒、法定傳染病(如SARS)、水質污染等等可能造成人員生命財產損失及環境污染之任何緊急狀況。</p> <p>(四)本公司透過各種管道傳遞公司訊息，包括單位內例行會議、內部網站、電子佈告欄、各類公告、每季召開營運說明會及員工關係會議等，讓員工即時瞭解公司重要訊息。</p> <p>(五)公司之教育訓練計劃以結合企業需求及個人生涯發展為主要導向，並將人才管理與發展列為重要的管理指標。除依需求設計不同體系及方式之訓練架構，並長期與專業顧問公司合作，將職能導入人員職涯發展並實施個人發展計劃(IDP)，藉此發展過程，每年均能協助各事業單位成功培養多位關鍵職務人才。</p> <p>(六)本公司的產品以ODM(原始設計製造廠商)為主，故在產品相關消費者權益以及產品服務上，皆是由品牌客戶直接處理。至於客戶關係管理和採購等申訴回饋機制請查閱本公司網站之企業永續報告書於「產品永續設計與開發」以及「衝突礦產與供應商管理」章節之說明。</p> <p>(七)請查閱本公司網站之企業永續報告書於「產品永續設計與開發」章節之說明。</p> <p>(八)在與供應商來往前會做供應商評估，調查項目裡包括環境與社會調查。</p> <p>(九)在與供應商簽署的採購合約，根據採購合約要求供應商及其產品皆符合相關法令規定。要求供應商簽署責任商業聯盟(RBA) Letter of Agreement，在此Agreement中已有規範供應商之環境與社會責任，所以我方可在供應商有違反守則的情況下可根據採購合約隨時主張終止合約。</p>	無
<p>四、加強資訊揭露</p> <p>(一)公司是否於其網站及公開資訊觀測站等處揭露具攸關性及可靠性之企業社會責任相關資訊？</p>	<p>✓</p>	<p>(一)本公司自民國九十九年起每年發行「企業永續報告書」，並公布於公司對外網站。</p>	無

評估項目	運作情形			與上市上櫃公司企業社會責任實務守則差異情形及原因
	是	否	摘要說明	
五、			公司如依據「上市上櫃公司企業社會責任實務守則」訂有本身之企業社會責任守則者，請敘明其運作與所訂守則之差異情形： 本公司依據「上市上櫃公司企業社會責任實務守則」訂定緯創「企業社會責任實務守則」，日常營運則依落實公司治理、發展永續環境、維護社會公益和加強企業社會責任資訊揭露等原則實施，無差異情形產生。	
六、			其他有助於瞭解企業社會責任運作情形之重要資訊： 請參閱本公司網站之「企業永續報告書」相關資訊。(網址： https://www.wistron.com)。	
七、			公司企業社會責任報告書如有通過相關驗證機構之查證標準，應加以敘明： 本公司企業永續報告書係參照全球報告書協會(Global Reporting Initiative, GRI)所開發之GRI準則(GRI Standards)撰寫，並經第三方驗證單位依據AA1000標準進行查證，符合核心選項(Core)揭露之要求。	

(六)公司履行誠信經營情形及採行措施：

評估項目	運作情形		與上市上櫃公司誠信經營守則差異情形及原因	
	是	否		摘要說明
一、訂定誠信經營政策及方案 (一)公司是否於規章及對外文件中明示誠信經營之政策、作法，以及董事會與管理階層積極落實經營政策之承諾？ (二)公司是否訂定防範不誠信行為方案，並於各方案內明定作業程序、行為指南、違規之懲戒及申訴制度，且落實執行？ (三)公司是否對「上市上櫃公司誠信經營守則」第七條第二項各款或其他營業範圍內具較高不誠信行為風險之營業活動，採行防範措施？	✓ ✓ ✓		(一)已制定公司「誠信經營守則」、「道德行為準則」及「公司治理實務守則」等，並揭露於公司網站及公開資訊觀測站。誠信是我們的核心價值也是經營企業之根本；且此準則適用於本公司之所有董事(含獨立董事，以下同)、經理人及受僱人或具有實質控制能力者。 (二)於「道德行為準則」中明訂禁止之行為，包含利益衝突之迴避、饋贈與業務款待、政治獻金及慈善捐贈等之原則及標準，以及是否違反道德行為之審驗原則，同時明定檢舉管道及作業程序。 (三)針對潛在風險較高單位/人員(如採購、資金)除進行教育訓練、編制相關執行手冊進行宣導/規範外，並以內部稽核或定期工作輪調降低風險。	無差異
二、落實誠信經營 (一)公司是否評估往來對象之誠信紀錄，並於其與往來交易對象簽訂之契約中明訂誠信行為條款？ (二)公司是否設置隸屬董事會之推動企業誠信經營專(兼)職單位，並定期向董事會報告其執行情形？ (三)公司是否制定防止利益衝突政策、提供適當陳述管道，並落實執行？ (四)公司是否為落實誠信經營已建立有效的會計制度、內部控制制度，並由內部稽核單位定期查核，或委託會計師執行查核？ (五)公司是否定期舉辦誠信經營之內、外部之教育訓練？	✓ ✓ ✓ ✓ ✓		(一)本公司對外建立商業關係前，均先評估對方合法性、誠信經營政策，及有無不誠信行為之紀錄。並於從事商業行為之過程中，向對方說明公司之誠信經營政策與相關規定，並明確拒絕直接或間接提供、承諾、要求或收受任何形式或名義之不正當利益，一旦發現不誠信行為，即立即停止往來並列為拒絕往來對象。另於商業契約中將遵守誠信經營政策納入契約條款，包含：明確合理之付款內容、涉及不誠信行為情事之處理、違反禁止佣金、回扣或其他利益之契約條款之處理。 (二)本公司由行政暨人力資源單位負責誠信經營政策與相關措施之制定及監督執行，並每年向董事會報告，截至目前為止無發現重大違反行為。 (三)於「誠信經營政策」及「道德行為準則」中明確說明利益衝突政策及抵觸之情況/標準，並要求相關人員應予迴避，另要求知悉或面臨類似情況時，主動並充分向直屬主管、人力資源單位最高主管或董事會報告說明。 (四)本於誠信經營之原則，每年均會考量經營環境的變化對包括會計制度在內的內部控制制度，針對其設計及執行的有效性進行評估及自我檢查，必要時加以修正；並由稽核進行覆核。 (五)新人入職當天、新任主管皆須接受道德/誠信訓練，所有同仁均須定期進行線上學習課程及成果測驗。	無差異

評估項目	運作情形		與上市上櫃公司誠信經營守則差異情形及原因	
	是	否		摘要說明
三、公司檢舉制度之運作情形 (一)公司是否訂定具體檢舉及獎勵制度，並建立便利檢舉管道，及針對被檢舉對象指派適當之受理專責人員？ (二)公司是否訂定受理檢舉事項之調查標準作業程序及相關保密機制？ (三)公司是否採取保護檢舉人不因檢舉而遭受不當處置之措施？	✓	✓	(一)任何人發現違反道德行為準則之行為時，可直接向獨立董事、人力資源最高主管、稽核單位最高主管、董事長或經由員工申訴管道提出報告。對於違反之經理人或員工，將依視情節之輕重，依”員工獎懲作業實施要點”相關規定採取包括解僱或解除委任在內之處分。對於違反誠信、清廉原則之業務往來交易對象，公司將嚴正處理，視情節輕重而減少或取消其與公司之合作關係、甚或交予相應之司法機關處理。 (二)訂有申訴辦法，從申訴提出、調查、調查結束之處理，皆訂有明確之作業程序，公司並對於舉發或被舉發之相關人員全程保密。 (三)舉發或被舉發之相關人員所參與的調查過程，公司應給予保護以避免因此遭受不公平的報復或對待。	無差異
四、加強資訊揭露 (一)公司是否於其網站及公開資訊觀測站，揭露其所訂誠信經營守則內容及推動成效？	✓		(一)於公司官方網站揭露公司對遵守誠信經營政策及RBA(責任商業聯盟)之行為準則及承諾，並於社會責任報告書揭露執行狀況。	無差異
五、公司如依據「上市上櫃公司誠信經營守則」訂有本身之誠信經營守則者，請敘明其運作與所訂守則之差異情形：無差異				
六、其他有助於瞭解公司誠信經營運作情形之重要資訊：(如公司檢討修正其訂定之誠信經營守則等情形) 要求供應商簽署誠信承諾書，同時透過全球供應商系統(WSRM)向供應商全面傳達緯創之反貪腐政策，也會於每年供應商大會上對供應商宣導公司誠信經營政策及信念，並每年檢視供應商之執行狀況。				

(七)公司如有訂定公司治理守則及相關規章者，應揭露其查詢方式：

請至本公司網站或公開資訊觀測站查詢。

(八)其他足以增進對公司治理運作情形之瞭解的重要資訊，得一併揭露：

無。

(九)內部控制制度執行狀況應揭露下列事項：**1.內部控制聲明書：**緯創資通股份有限公司
內部控制制度聲明書

日期：107年3月13日

本公司民國106年度之內部控制制度，依據自行評估的結果，謹聲明如下：

- (一)本公司確知建立、實施和維護內部控制制度係本公司董事會及經理人之責任，本公司業已建立此一制度。其目的係在對營運之效果及效率(含獲利、績效及保障資產安全等)、報導具可靠性、及時性、透明性及符合相關規範暨相關法令規章之遵循等目標的達成，提供合理的確保。
- (二)內部控制制度有其先天限制，不論設計如何完善，有效之內部控制制度亦僅能對上述三項目標之達成提供合理的確保；而且，由於環境、情況之改變，內部控制制度之有效性可能隨之改變。惟本公司之內部控制制度設有自我監督之機制，缺失一經辨認，本公司即採取更正之行動。
- (三)本公司係依據「公開發行公司建立內部控制制度處理準則」(以下簡稱「處理準則」)規定之內部控制制度有效性之判斷項目，判斷內部控制制度之設計及執行是否有效。該「處理準則」所採用之內部控制制度判斷項目，係為依管理控制之過程，將內部控制制度劃分為五個組成要素：1.控制環境，2.風險評估，3.控制作業，4.資訊與溝通，及5.監督作業。每個組成要素又包括若干項目。前述項目請參見「處理準則」之規定。
- (四)本公司業已採用上述內部控制制度判斷項目，評估內部控制制度之設計及執行的有效性。
- (五)本公司基於前項評估結果，認為本公司於民國106年12月31日的內部控制制度(含對子公司之監督與管理)，包括瞭解營運之效果及效率目標達成之程度、報導係屬可靠、及時、透明及符合相關規範暨相關法令規章之遵循有關的內部控制制度等之設計及執行係屬有效，其能合理確保上述目標之達成。
- (六)本聲明書將成為本公司年報及公開說明書之主要內容，並對外公開。上述公開之內容如有虛偽、隱匿等不法情事，將涉及證券交易法第二十條、第三十二條、第一百七十一條及第一百七十四條等之法律責任。
- (七)本聲明書業經本公司民國107年3月13日董事會通過，出席董事(含委託出席)9人均同意本聲明書之內容，併此聲明。

緯創資通股份有限公司



董事長：林憲銘 簽章



總經理暨執行長：黃柏溥 簽章



2.委託會計師專案審查內部控制制度者，應揭露會計師審查報告：無。

(十)最近年度及截至年報刊印日止公司及其內部人員依法被處罰、公司對其內部人員違反內部控制制度規定之處罰、主要缺失與改善情形：

未發生公司及內部人員依法被處罰事項；但有內部人員違反公司內部控制制度規章情形，均已依公司工作規則獎懲規定予以懲罰，並責其主管督促改善。

(十一)最近年度及截至年報刊印日止，股東會及董事會之重要決議。

1.股東會之重要決議

會議日期	重要議案摘要	執行情形
106.06.14	1.一〇五年度營業報告書及財務報表承認案。	本案經票決照案通過。
	2.一〇五年度盈餘分配承認案。	本案經票決照案通過。另因股東會後本公司流通在外股數發生變動，經106.07.14董事會決議調整每股配發1.1843357元之現金股利及0.2960839元之股票股利，並決議訂定106.08.08為除權息基準日，106.08.25為發放日。
	3.盈餘轉增資發行新股討論案。	本案經票決照案通過，另於106.07.14董事會決議增資基準日為106.08.08，並於106.08.25完成發放。
	4.擬辦理現金增資發行普通股參與發行海外存託憑證及／或現金增資發行普通股／或以私募方式辦理現金增資發行普通股及／或以私募方式發行新股參與海外存託憑證討論案。	本案經票決照案通過，並經107.03.13董事會決議發行現金增資發行普通股參與發行海外存託憑證，該案件業經107.04.11金融監督管理委員會同意申報生效。
	5.修訂本公司「公司章程」部分條文討論案。	本案經票決照案通過，並已於106.06.20完成變更登記。
	6.修訂本公司「取得或處分資產處理程序」部分條文討論案。	本案經票決照案通過。

2.董事會之重要決議

屆次	日期	重要決議事項
106年第一次 董事會	106.01.09	一、通過本公司100%持股之子公司緯新資通(昆山)有限公司(簡稱WEKS)，擬於不超過美金195百萬元之額度取得設備案。
106年第二次 董事會	106.03.20	<p>一、通過本公司2017年不含策略長以外之其他經理人年度調薪建議案。</p> <p>二、通過本公司2017年經理人年度營運績效獎金預核建議案。</p> <p>三、通過擬議本公司一〇五年度員工酬勞及董事酬勞分派案。</p> <p>四、通過本公司2016年不含策略長以外之其他經理人員工酬勞支領比率及金額建議案。</p> <p>五、通過本公司2016年策略長員工酬勞支領比率及金額建議案。</p> <p>六、通過本公司2017年策略長年度調薪建議案。</p> <p>七、通過本公司一〇六年度營運計劃案。</p> <p>八、通過本公司一〇五年度營業報告書案。</p> <p>九、通過本公司一〇五年度個體財務報告及合併財務報告案。</p> <p>十、通過擬具本公司一〇五年度盈餘分派之議案。</p> <p>十一、通過本公司一〇五年度盈餘轉增資發行新股案。</p> <p>十二、通過擬修訂本公司「公司章程」部份條文案。</p> <p>十三、通過擬修訂本公司「取得或處分資產處理程序」部份條文案</p> <p>十四、通過擬訂召開本公司一〇六年股東常會日期、地點及召集事由等內容。</p> <p>十五、通過擬敦聘安侯建業聯合會計師事務所擔任本公司一〇六年度財務報表查核會計師案。</p> <p>十六、通過因應安侯建業聯合會計師事務所內部職務調整，擬更換會計師案。</p> <p>十七、通過擬由本公司提供資金貸與額度予緯創資通(泰州)有限公司(簡稱WTZ)案。</p> <p>十八、通過擬具本公司一〇五年度「內部控制制度聲明書」(含子公司)案。</p> <p>十九、通過本公司與子公司間取得或處分供營業使用之設備事後提報案。</p> <p>二十、通過擬向兆豐國際商業銀行展延應收帳款聯合承購案。</p> <p>二十一、通過擬向荷商安智銀行台北分行申請展延並增加應收帳款承購額度案。</p> <p>二十二、通過本公司擬向銀行申請各類額度案。</p> <p>二十三、通過依本公司背書保證作業程序擬新增或減少背書保證事項。</p>

屆次	日期	重要決議事項
106年第三次 董事會	106.05.05	<p>一、通過本公司一〇六年第一季合併財務報告案。</p> <p>二、通過本公司擬於不低於美金2,200萬元之範圍內處分Wistron Mobile Solution Corporation (簡稱WCH) 約當80%之股權案。</p> <p>三、通過擬辦理現金增資發行普通股參與發行海外存託憑證及/或現金增資發行普通股/或以私募方式辦理現金增資發行普通股及/或以私募方式發行新股參與海外存託憑證案。</p> <p>四、通過擬修訂召開本公司一〇六年股東常會召集事由案。</p> <p>五、通過擬向彰化銀行申請應收帳款承購案。</p> <p>六、通過擬向荷商安智銀行台北分行領導之銀行團變更並增加應收帳款承購額度案。</p> <p>七、通過本公司與子公司間取得或處分供營業使用之設備事後提報案。</p> <p>八、通過本公司擬向銀行申請各類額度案。</p> <p>九、通過依本公司背書保證作業程序擬新增或減少背書保證事項。</p>
106年第四次 董事會	106.05.31	<p>一、通過本公司擬投資新設緯創投資(江蘇)有限公司(名稱暫定)並轉增資緯新資通(昆山)有限公司(以下簡稱"WEKS") 美金2億元案。</p> <p>二、通過本公司擬投資Videri Inc.美金10百萬元案。</p> <p>三、通過擬修改一〇六年第三次董事會通過之擬向荷商安智銀行台北分行領導之銀行團變更並增加應收帳款承購案。</p> <p>四、通過本公司擬向銀行申請各類額度案。</p> <p>五、通過依本公司背書保證作業程序擬新增或減少背書保證事項。</p>
106年第五次 董事會	106.07.14	<p>一、通過擬修改一〇六年第三次董事會所通過之處分Wistron Mobile Solutions Corporation (簡稱WCH)約當80%之股權案。</p> <p>二、通過擬修改一〇六年第四次董事會所通過之本公司擬投資新設緯創投資(江蘇)有限公司(名稱暫定)並轉增資緯新資通(昆山)有限公司(以下簡稱"WEKS")之投資架構案。</p> <p>三、通過擬訂定本公司一〇六年除息基準日與盈餘轉增資除權基準日等相關事宜。</p> <p>四、通過本公司擬向銀行申請各類額度案。</p> <p>五、通過依本公司背書保證作業程序擬新增或減少背書保證事項。</p>
106年第六次 董事會	106.08.11	<p>一、通過本公司2017年經理人上半年度營運績效獎金核發建議案。</p> <p>二、通過104年第一次買回本公司股份轉讓予執行長暨總經理及其他經理人預核數額調整建議案。</p> <p>三、通過依據101年度第一次限制員工權利新股發行辦法，擬評核本公司執行長暨總經理及其他獲配經理人第三次既得條件達成情形及可受領股數。</p>

屆次	日期	重要決議事項
106年第六次 董事會	106.08.11	<p>四、通過依據101年度第一次限制員工權利新股發行辦法，擬評核本公司董事長暨策略長第三次既得條件達成情形及可受領股數。</p> <p>五、通過擬議本公司105年度董事酬金(含車馬費)給付建議案。</p> <p>六、通過本公司一〇六年第二季合併財務報告案。</p> <p>七、通過本公司100%持股之子公司緯創資通(中山)有限公司(簡稱WZS)，擬於不超過美金1.60億元之額度進行投資。</p> <p>八、通過擬由本公司提供資金貸與額度予Wistron InfoComm (Philippines) Corporation (簡稱WPH)案。</p> <p>九、通過擬修訂本公司「股務單位內部控制制度」部份條文案。</p> <p>十、通過本公司擬向銀行申請各類額度案。</p> <p>十一、通過依本公司背書保證作業程序擬新增或減少背書保證事項。</p>
106年第七次 董事會	106.11.10	<p>一、通過本公司一〇六年第三季合併財務報告案。</p> <p>二、通過本公司100%持股之子公司緯視晶光電(昆山)有限公司(簡稱WOK)，擬於不超過美金152百萬元之額度購買機器設備案。</p> <p>三、通過本公司100%持股之子公司緯創資通(中山)有限公司(簡稱WZS)，擬於不超過美金17.5百萬元之額度購買機器設備案。</p> <p>四、通過註銷本公司收回之一〇一年度第一次限制員工權利新股股份並訂定減資基準日案。</p> <p>五、通過擬修訂本公司「董事會議事規範」部份條文案。</p> <p>六、通過擬修訂本公司「審計委員會組織規程」部份條文案。</p> <p>七、通過擬請通過本公司一〇七年度之稽核計畫案。</p> <p>八、通過本公司與子公司間取得或處分供營業使用之設備事後提報案。</p> <p>九、通過本公司擬向新加坡商星展銀行股份有限公司台北分行申請應收帳款承購額度案。</p> <p>十、通過本公司擬向銀行申請各類額度案。</p> <p>十一、通過依本公司背書保證作業程序擬新增或減少背書保證事項案。</p>
106年第八次 董事會	106.12.22	<p>一、通過本公司2017年經理人下半年度營運績效獎金核發建議案。</p> <p>二、通過本公司100%持股之子公司緯創資通(中山)有限公司(簡稱WZS)，擬於不超過美金128百萬元之額度進行投資案。</p> <p>三、通過擬修改本公司「IFRSs會計制度」部分條文案。</p> <p>四、通過本公司擬向銀行申請各類額度案。</p> <p>五、通過依本公司背書保證作業程序擬新增或減少背書保證事項案。</p>

審計委員會	
符合證券交易法第14-5條	審計委員會決議
✓ ✓ ✓ ✓	照案通過 照案通過 照案通過 照案通過 照案通過
✓ ✓ ✓ ✓ ✓ ✓	照案通過 照案通過 照案通過 照案通過 照案通過 照案通過
✓ ✓	照案通過 照案通過

屆次	日期	重要決議事項
106年第八次 董事會	106.12.22	<p>六、通過本公司新任經理人案。</p> <p>七、通過本公司財務管理單位人事異動案。</p> <p>臨時動議</p> <p>一、通過擬改派本公司從事衍生性商品交易之監督與控制之高階主管人員。(提案人 董事長：林憲銘)</p>
107年第一次 董事會	107.02.02	<p>一、通過本公司100%持股之子公司緯新資通(昆山)有限公司(以下簡稱"WEKS")擬於不超過美金175百萬元之額度進行投資案。</p> <p>二、通過本公司擬透過100%持股之子公司SMS InfoComm (Singapore) Pte. Ltd.(簡稱WSSG)轉投資Wistron InfoComm Manufacturing (India) Private Limited (名稱暫定，簡稱WMI)美金55百萬元案。</p> <p>三、通過本公司擬投資由Deutsche Asset Management設計並籌募之China Renewable Energy Fund(名稱暫定，以下簡稱"CREF"或"該基金")，投資金額為美金26.8百萬元案。</p> <p>四、通過本公司擬向銀行申請各類額度案。</p> <p>五、通過依本公司背書保證作業程序擬新增或減少背書保證事項案。</p>
107年第二次 董事會	107.03.13	<p>一、通過本公司2018年不含策略長以外之其他經理人年度調薪建議案。</p> <p>二、通過本公司2018年經理人年度營運績效獎金預核建議案。</p> <p>三、通過105年第一次買回本公司股份轉讓予不含策略長以外之其他經理人預核數額建議案。</p> <p>四、通過擬議本公司一〇六年度員工酬勞及董事酬勞分派案。</p> <p>五、通過本公司2017年不含策略長以外之其他經理人員工酬勞支領比率及金額建議案。</p> <p>六、通過本公司2017年策略長員工酬勞支領比率及金額建議案。</p> <p>七、通過本公司2018年策略長年度調薪建議案。</p> <p>八、通過105年第一次買回本公司股份轉讓予策略長預核數額建議案。</p> <p>九、通過本公司擬辦理現金增資發行普通股參與發行海外存託憑證案。</p> <p>十、通過本公司擬於不超過260,000仟股內，辦理現金增資發行普通股參與發行海外存託憑證案。</p> <p>十一、通過本公司一〇七年度營運計劃案。</p> <p>十二、通過本公司一〇六年度營業報告書案。</p> <p>十三、通過本公司一〇六年度個體財務報告及合併財務報告案。</p> <p>十四、通過擬具本公司一〇六年度盈餘分派之議案。</p> <p>十五、通過本公司一〇六年度盈餘轉增資發行新股案。</p>

屆次	日期	重要決議事項
107年第二次 董事會	107.03.13	十六、通過本公司第八屆董事(含獨立董事)全面改選案。 十七、通過本公司董事會提名第八屆董事(含獨立董事)候選人案。 十八、通過擬請股東會解除新任董事及其法人代表人競業禁止之限制案。 十九、通過擬修訂本公司「取得或處分資產處理程序」部份條文案。 二十、通過擬修訂本公司「資金貸與他人作業程序」部份條文案。 二十一、通過擬修訂本公司「背書保證作業程序」部份條文案。 二十二、通過擬訂召開本公司一〇七年股東常會日期、地點及召集事由等內容案。 二十三、通過本公司擬參加子公司緯穎科技服務(股)公司(簡稱緯穎)107年第一次現金增資案。 二十四、通過擬敦聘安侯建業聯合會計師事務所擔任本公司一〇七年度財務報表查核會計師案。 二十五、通過擬具本公司一〇六年度「內部控制制度聲明書」(含子公司)案。 二十六、通過本公司擬與兆豐國際商業銀行等金融機構籌組之聯合授信銀行團簽訂總額度美金六億元整之聯合授信合約案。 二十七、通過本公司擬向銀行申請各類額度案。 二十八、通過依本公司背書保證作業程序擬新增或減少背書保證事項案。
107年第三次 董事會	107.04.27	一、通過本公司審查董事(含獨立董事)候選人提名案。 二、通過本公司與子公司間取得或處分供營業使用之設備事後提報案。 三、通過本公司擬向銀行申請各類額度案。 四、通過依本公司背書保證作業程序擬新增或減少背書保證事項案。 臨時動議 一、通過擬修改一〇七年第二次董事會通過之一〇六年度員工酬勞分派案。(提案人行政暨人力資源總監：呂錦龍)

(十二)最近年度及截至年報刊印日止董事或監察人對董事會通過重要決議有不同意見且有紀錄或書面聲明者，其主要內容：無。

(十三)最近年度及截至年報刊印日止，公司董事長、總經理、會計主管、財務主管、內部稽核主管及研發主管等辭職解任情形之彙總：

職稱	姓名	到任日期	解任日期	辭職或解任原因
總財務長	林進財	91.09.16	106.12.22	因健康因素申請退休

五、會計師公費資訊：

公司有下列情事之一者，應揭露會計師公費：

(一)給付簽證會計師、簽證會計師所屬事務所及其關係企業之非審計公費為審計公費之四分之一以上者，應揭露審計與非審計公費金額及非審計服務內容：有。

(二)更換會計師事務所且更換年度所支付之審計公費較更換前一年度之審計公費減少者，應揭露更換前後審計公費金額及原因：無。

(三)審計公費較前一年度減少達百分之十五以上者，應揭露審計公費減少金額、比例及原因：無。

會計師事務所名稱	會計師姓名	查核期間	備註
安侯建業聯合會計師事務所	呂莉莉 張嘉信	106/01~106/12	

會計師公費資訊級距表

單位：新臺幣千元

金額級距		公費項目	審計公費	非審計公費	合計
1	低於2,000千元				
2	2,000千元(含)~4,000千元				
3	4,000千元(含)~6,000千元				
4	6,000千元(含)~8,000千元		V	V	13,693
5	8,000千元(含)~10,000千元				
6	10,000千元(含)以上				

單位：新臺幣千元

會計師事務所名稱	會計師姓名	審計公費	非審計公費					會計師查核期間
			制度設計	工商登記	人力資源	其他(註1)	小計	
安侯建業聯合會計師事務所	呂莉莉、張嘉信	7,094				6,599	6,599	106/01~106/12

註1：盈餘轉增資、投審會及稅務諮詢之公費

六、更換會計師資訊：

茲因配合安侯建業聯合會計師事務所內部輪調，本公司自一〇六年第一季起之財務報表簽證會計師變更為呂莉莉會計師及張嘉信會計師。

七、公司之董事長、總經理、負責財務或會計事務之經理人，最近一年內曾任職於簽證會計師所屬事務所或其關係企業者，應揭露其姓名、職稱及任職於簽證會計師所屬事務所或其關係企業之期間：無。

八、最近年度及截至年報刊印日止，董事、監察人、經理人及持股比例超過百分之十之股東股權移轉及股權質押變動情形。股權移轉或股權質押之相對人為關係人者，應揭露該相對人之姓名、與公司、董事、監察人、持股比例超過百分之十股東之關係及所取得或質押股數：

單位：股

職 稱	姓 名	106年度		107年截至4月16日	
		持有股數 增(減)數	質押股數 增(減)數	持有股數 增(減)數	質押股數 增(減)數
董事長暨策略長	林憲銘	6,712,036	0	(80,000)	0
董事	施振榮	80,635	0	0	0
董事	謝宏波	31,370	0	0	0
董事、總經理 暨執行長	黃柏濤	2,594,541	0	(210,000)	0
獨立董事	宣明智	0	0	0	0
獨立董事	蔡國智	0	0	0	0
獨立董事	吳國風	0	0	0	0
獨立董事	鄭中人	2,480	0	0	0
獨立董事	蔡篤恭	0	0	0	0
幕僚長	林福謙	1,240,295	0	(267,000)	0
總財務長(註1)	林進財	-	-	-	-
財務長	石慶堂	706,720	500,000	0	1,200,000
技術長	黃俊東	1,540,349	0	(340,000)	0
CPBG事業群總經理	林建勳	535,501	0	210,000	0
副總經理	張瑞榮	(680,142)	0	0	0
CSBG事業群總經理	沈慶堯	251,389	0	(50,000)	0
總廠長	王志宏	952,448	0	0	0
稽核長	林銘瑤	90,252	0	31,000	0
SBG事業群總經理	林威遠	536,899	0	0	0
技術副總經理	張光祥	423,511	0	250,000	0
策略規劃室副總經理 (註2)	王光宇	-	-	0	0

註1：已於106年12月22日退休

註2：於106年12月22日就任

(1)股權移轉資訊：不適用。

(2)股權質押資訊：不適用。

九、持股比例占前十名之股東，其相互間為關係人或為配偶、二等親以內之親屬關係之資訊：

持股比例占前十名之股東，其相互間之關係資料

107年4月16日 單位：股；%

姓名	本人持有股份		配偶、未成年子女持有股份		利用他人名義合計持有股份		前十大股東相互間具有關係人或為配偶、二親等以內之親屬關係者，其名稱或姓名及關係		備註
	股數	持股比率	股數	持股比率	股數	持股比率	名稱(或姓名)	關係	
渣打託管史甘地亞太股票複合策略基金投資專戶	53,537,000	1.95	0	0	0	0	無	無	
宏碁股份有限公司	53,251,936	1.94	0	0	0	0	無	無	
代表人：陳俊聖	-	-	-	-	-	-	無	無	
公務人員退休撫卹基金管理委員會	48,373,826	1.76	0	0	0	0	無	無	
渣打託管梵加德新興市場股票指數基金專戶	45,698,525	1.66	0	0	0	0	無	無	
匯豐銀行託管瑞銀有限公司專戶	42,006,609	1.53	0	0	0	0	無	無	
林憲銘	41,210,239	1.50	1,500	0	0	0	無	無	
大通託管先進星光先進總合國際股票指數基金投資專戶	37,376,606	1.36	0	0	0	0	無	無	
匯豐銀行託管摩根士丹利國際有限公司投資專戶	37,257,255	1.36	0	0	0	0	無	無	
匯豐託管英國匯豐銀行-IB亞洲SBL	30,039,925	1.09	0	0	0	0	無	無	
啟基科技股份有限公司	27,974,570	1.02	0	0	0	0	無	無	
代表人：謝宏波	1,090,872	0.04	12,893	0	0	0	無	無	

十、公司、公司之董事、監察人、經理人及公司直接或間接控制之事業對同一轉投資事業之持股數，並合併計算綜合持股比例：

106年12月31日 單位：股；%

轉投資事業 (註1)	本公司投資		董事、監察人、經理人及直接 或間接控制事業之投資		綜合投資	
	股數	持股比例	股數	持股比例	股數	持股比例
Cowin Worldwide Corporation	188,393,915	100.00	0	0	188,393,915	100.00
Win Smart Co., LTD	384,065,492	100.00	0	0	384,065,492	100.00
鼎創有限公司	(註2)	100.00	0	0	(註2)	100.00
啟基科技股份有限公司	88,036,202	24.00	10,697,452	0.71	98,733,654	24.71
翔智科技股份有限公司	2,094,462	100.00	0	0	2,094,462	100.00
緯謙科技股份有限公司	3,018,536	99.95	0	0	3,018,536	99.95
SMS Infocomm Corporation	4,832,686	100.00	0	0	4,832,686	100.00
Wistron Mexico S.A. de C.V.	678,942,715	100.00	0	0	678,942,715	100.00
All Holding Corp.	347,485,702	100.00	0	0	347,485,702	100.00
Wistron InfoComm (Philippines) Corporation	139,567,270	100.00	0	0	139,567,270	100.00
SMS InfoComm (Singapore) Pte. Ltd.	57,489,410	100.00	0	0	57,489,410	100.00
Wistron LLC	5,436,000	100.00	0	0	5,436,000	100.00
WisVision Corporation	12,005,000	100.00	0	0	12,005,000	100.00
Wistron Europe Holding Cooperatie U.A.	(註2)	99.99	(註2)	0.01	(註2)	100.00
SMS InfoComm Technology Services and Management Solutions Ltd	37,242,500	99.99	5,000	0.01	37,247,500	100.00
SMS InfoComm Technology Services Limited Company	21,978	99.90	22	0.1	22,000	100.00
Wistron GreenTech (Texas) Corporation	13,005	100.00	0	0	13,005	100.00
Wistron Advanced Materials(Hong Kong)Limited	33,500,000	100.00	0	0	33,500,000	100.00
WiseCap (Hong Kong) Limited	58,445,950	100.00	0	0	58,445,950	100.00
WISTRON TECHNOLOGY (MALAYSIA) SDN.BHD.	80,000,000	100.00	0	0	80,000,000	100.00
Service Management Solutions Mexico SA DE CV	36,429,340	100.00	0	0	36,429,340	100.00
Service Management Solutions Colombia S.A.S.	559,179	100.00	0	0	559,179	100.00
Wistron Mobile Solutions Corporation	20,000	100.00	0	0	20,000	100.00
緯穎科技服務股份有限公司	55,817,751	52.62	12,100,176	4.53	67,917,927	57.15
緯聰科技股份有限公司	1,000,000	100.00	0	0	1,000,000	100.00
WiEDU Holding Co., Ltd.	2,000,000	100.00	0	0	2,000,000	100.00
Wistron InfoComm(Czech), s.r.o.	(註2)	100.00	0	0	(註2)	100.00
WiEdu Hong Kong Limited	11,426,000	100.00	0	0	11,426,000	100.00
緯創生技投資控股股份有限公司	120,000,000	100.00	0	0	120,000,000	100.00
緯創數技投資控股股份有限公司	60,508,000	100.00	0	0	60,508,000	100.00
ANWITH SERVICE CO., LTD.	3,798,800	100.00	0	0	3,798,800	100.00
Anwith Corporation	75,000	100.00	0	0	75,000	100.00
SMS Infocomm Global Service (CQ)	(註2)	100.00	0	0	(註2)	100.00
SMS INFOCOMM CHILE SERVICIOS LIMITADA	(註2)	100.00	0	0	(註2)	100.00

轉投資事業 (註1)	本公司投資		董事、監察人、經理人及直接 或間接控制事業之投資		綜合投資	
	股數	持股比例	股數	持股比例	股數	持股比例
Wistron Technology Service (America) Corporation	10,000	100.00	0	0	10,000	100.00
Super Elite Ltd.	1,724,955	23.90	0	0	1,724,955	23.90
Information SuperGrid Technology Global Inc.	5,000	40.00	0	0	5,000	40.00
Information SuperGrid Technology China Limited	5,000	40.00	0	0	5,000	40.00
HERACLES ENTERPRISES LIMITED	330	30.00	0	0	330	30.00
馬雅資訊股份有限公司	557,134	15.75	734,146	20.75	1,291,280	36.50
Formosa Prosonic Industries Berhad	69,260,000	28.00	0	0	69,260,000	28.00
宗盈國際科技股份有限公司	57,888,880	41.03	5,525,565	3.92	63,414,445	44.95
Smartiply, Inc	2,723,682	26.75	0	0	2,723,682	26.75
Optiemus Electronics Limited	2,760,000	19.91	0	0	2,760,000	19.91
緯昌科技股份有限公司	17,888,000	46.10	365,000	0.01	18,253,000	46.11
太康精密(股)公司	2,088,270	23.90	0	0	2,088,270	23.90

註1：係公司之長期投資

註2：係有限公司未發行股票

十一、企業永續與社會責任管理系統運作資訊

緯創承諾建立企業永續經營與社會責任管理系統(Corporate Sustainability & Social Responsibility, CSR)，秉持超越當地法規之規範與社會道德標準，在持續發展高品質的綠色產品和服務的同時，也兼顧環境、員工健康安全與人權，以期維護利害相關者的權益。本公司所架構的CSR管理系統涵蓋品質、綠色產品、環境保護、職業安全衛生、社會責任等五大管理系統，採用ISO9001、IECQ QC080000、ISO14001/14064/50001)、OHSAS18001、SA8000等具國際共識性的國際標準建立相對應的管理系統，其內容說明如下：

(一)品質管理系統

本公司重視客戶、產品與服務的品質，在研發、生產製造過程皆符合國際品質標準，將零缺點且具有競爭力的產品和服務準時送達顧客。自1992年起，全球各主要製造廠區之品質管理系統陸續通過國際第三方公正單位稽核與認證，獲得並維持ISO9001國際標準的證書。

(二)綠色產品管理系統

為了降低產品在其生命週期中對環境的負荷，緯創在開發產品同時，秉持節能減碳、節省材料、禁用有害物質和資源回收的綠色產品創新理念，遵守國際相關法規和指令及客戶的要求，致力於設計、生產和流程簡化，以達到產品環境友善和環境永續發展。自2006年，全球各主要製造廠區之有害物質流程管理系統陸續通過國際第三方公正單位稽核與認證，獲得並維持IECQ QC080000標準的證書。

(三)環境管理系統

緯創資通瞭解到其不論在活動、產品及服務都可能影響到整個環境。為了減少對環境的衝擊，我們承諾不使用禁用物質與原料、致力於各種能源之節省，及執行主要廢棄物的回收計畫。透過綠色產品計畫，我們謹慎地挑選原物料及供應商，並藉由採行對環境友善的技術積極地使污染減量。自1997年，全球各主要製造廠區之環境管理系統陸續通過國際第三方公正單位稽核與認證，獲得並維持ISO14001的證書；自2008年，全球各主要製造廠區之溫室氣體排放盤查管理系統陸續通過國際第三方公正單位稽核與查證，獲得並維持ISO14064-1的證書；2013年，台灣地區(內湖總部、汐止辦公室與新竹廠區)之能源管理系統通過國際第三方公正單位稽核與認證，獲得並維持ISO50001的證書。

(四)職業安全衛生管理系統

緯創資通充分瞭解到工作場域中的危險源與風險，會對在公司管制範圍內工作的所有人員(包含員工，臨時人員，承包商，訪問者及其他人員)造成影響。基於防止人員的傷害與不健康，我們承諾建立一個職安衛管理系統，以確保員工工作於一個健康、無傷害的環境。自2003年，全球各主要製造廠區之職業安全衛生管理系統陸續通過國際第三方公正單位稽核與認證，獲得並維持OHSAS18001的證書。

(五)社會責任管理系統

承諾遵守與社會責任相關之國際規範及當地法令，持續提昇員工權益及福利，建立誠信、健康及安全之營運環境，善盡社會責任。自2007年，全球各主要製造廠區之社會責任管理系統陸續通過客戶或其指定之國際第三方公正單位稽核。

肆、募資情形

肆、募資情形

一、資本及股份

(一)股本來源

1.股份種類

107年4月16日

股份種類	核定股本			合計	備註
	流通在外股份		未發行股份		
	已上市(註)	未上市			
普通股	2,748,688,002股	0股	1,251,311,998股	4,000,000,000股	員工認股權憑證 可行使認股權總 數為200,000,000 股

註：含庫藏股67,560,400股

2.股本形成經過

單位：除發行價格為元外，其他為千股及千元

民國 年/月	發行 價格	核定股本		實收股本		股本來源	以現金 以外之 財產抵 充股款 者	備註 核准日期與文號(註)
		股數	金額	股數	金額			
90.05	10	1,000	10,000	1,000	10,000	創立10,000仟元	無	90/05/30 北市建商二字第90283773號
90.08	10	350,000	3,500,000	100,000	1,000,000	現金增資990,000仟元	無	90/08/31 經(90)商字第09001349360 號
91.04	14.5	905,000	9,050,000	500,000	5,000,000	宏基(股)公司 分割讓與4,000,000仟元	無	91/04/02 園商字第0910008001號
91.07	22.5	905,000	9,050,000	800,000	8,000,000	現金增資3,000,000仟元	無	91/07/01 園商字第0910015852號
92.03	14.5	905,000	9,050,000	809,962	8,099,620	員工認股權憑證 已執行認股99,620仟元	無	92/03/21 園商字第0920006442號
92.08	14.5	905,000	9,050,000	811,797	8,117,970	員工認股權憑證 已執行認股18,350仟元	無	92/08/12 園商字第0920021819號
92.11	10/ 14.5	1,125,000	11,250,000	870,925	8,709,251	盈餘轉增資558,381仟元 員工認股權憑證 已執行認股32,900仟元	無	92/11/07 園商字第0920031710號
93.04	13.8	1,125,000	11,250,000	882,399	8,823,991	員工認股權憑證 已執行認股114,740仟元	無	93/04/07 園商字第0930009332號
93.09	10/ 13.8	1,223,700	12,237,000	948,991	9,489,911	盈餘轉增資585,699仟元 員工認股權憑證 已執行認股80,220仟元	無	93/09/23 園商字第0930025213號
94.01	13.1	1,223,700	12,237,000	949,314	9,493,141	員工認股權憑證 已執行認股3,230仟元	無	94/01/20 園商字第0940001219號
94.04	13.1	1,223,700	12,237,000	950,741	9,507,411	員工認股權憑證 已執行認股14,270仟元	無	94/04/15 園商字第0940009235號
94.06	13.1	1,600,000	16,000,000	958,391	9,583,910	員工認股權憑證 已執行認股76,500仟元	無	94/06/29 園商字第0940017045號
94.10	30.78/ 29.67/ 13.1	1,600,000	16,000,000	1,140,568	11,405,689	現金增資發行 GDR1,500,000仟元 ECB轉換普通股217,928仟 元 員工認股權憑證 已執行認股103,850仟元	無	94/08/22 金管證一字第0940133635號 94/10/27 園商字第0940027870號

民國年/月	發行價格	核定股本		實收股本		股本來源	備註	
		股數	金額	股數	金額		以現金以外之財產抵充股款者	核准日期與文號(註)
95.01	29.44/ 13.1	1,600,000	16,000,000	1,178,274	11,782,742	ECB轉換普通股333,703仟元 員工認股權憑證 已執行認股43,350仟元	無	95/01/12 園商字第0950000845號
95.04	29.44/ 13.1	1,600,000	16,000,000	1,196,362	11,963,621	ECB轉換普通股170,238仟元 員工認股權憑證 已執行認股10,640仟元	無	95/04/03 園商字第0950008082號
95.08	10	1,600,000	16,000,000	1,272,356	12,723,568	盈餘轉增資759,947仟元	無	95/07/04 金管證一字第0950128307號 95/08/28 園商字第0950022970號
96.08	10	2,000,000	20,000,000	1,381,926	13,819,261	盈餘轉增資1,095,692仟元	無	96/07/11 金管證一字第0960035875號 96/08/28 園商字第0960023351號
97.07	47.27	2,000,000	20,000,000	1,405,926	14,059,261	私募方式現金增資 240,000仟元	無	97/07/22 園商字第0970020419號
97.09	10	2,000,000	20,000,000	1,516,637	15,166,367	盈餘轉增資1,107,106仟元 (其中私募部分11,795仟元)	無	97/07/22 金管證一字第0970036934號 97/09/19 園商字第0970025998號
98.07	49	2,500,000	25,000,000	1,666,637	16,666,367	現金增資發行 GDR1,500,000仟元	無	98/06/08 金管證發字第0980026551號 98/07/30 園商字第0980021294號
98.08	10	2,500,000	25,000,000	1,850,616	18,506,158	盈餘轉增資1,839,791仟元 (其中私募部分24,746仟元)	無	98/07/15 金管證發字第0980035502號 98/08/24 園商字第0980023294號
99.02	46.7	2,500,000	25,000,000	1,864,269	18,642,688	員工認股權憑證 已執行認股136,530仟元	無	99/02/03 園商字第0990003676號
99.04	46.7	2,500,000	25,000,000	1,869,794	18,697,938	員工認股權憑證 已執行認股55,250仟元	無	99/04/06 園商字第0990008815號
99.05	46.7	2,500,000	25,000,000	1,870,270	18,702,698	員工認股權憑證 已執行認股4,760仟元	無	99/05/13 園商字第0990013089號
99.08	10	2,500,000	25,000,000	1,963,783	19,637,833	盈餘轉增資935,135仟元 (其中私募部分13,923仟元)	無	99/07/07 金管證發字第0990035140號 99/08/27 園商字第0990024073號
99.09	46.7/ 42.5	2,500,000	25,000,000	1,964,133	19,641,333	員工認股權憑證 已執行認股3,500仟元	無	99/09/09 園商字第0990026514號
99.11	42.5	2,500,000	25,000,000	1,965,007	19,650,073	員工認股權憑證 已執行認股8,740仟元	無	99/11/08 園商字第0990033192號
100.03	42.5	2,500,000	25,000,000	1,985,579	19,855,793	員工認股權憑證 已執行認股205,720仟元	無	100/03/25 園商字第1000008307號
100.05	42.5	2,500,000	25,000,000	1,986,152	19,861,523	員工認股權憑證 已執行認股5,730仟元	無	100/05/05 園商字第1000012560號
100.09	10/ 42.5	3,000,000	30,000,000	2,084,881	20,848,812	盈餘轉增資984,339仟元 (其中私募部分14,507仟元) 員工認股權憑證 已執行認股2,950仟元	無	100/07/26 金管證發字第1000034836號 100/09/14 園商字第1000027154號
101.01	37.6	3,000,000	30,000,000	2,084,997	20,849,972	員工認股權憑證 已執行認股1,160仟元	無	101/01/10 園商字第1010000881號

肆、募資情形

民國年/月	發行價格	核定股本		實收股本		股本來源	以現金以外之財產抵充股款者	備註 核准日期與文號(註)
		股數	金額	股數	金額			
101.04	49.3/ 37.6	3,000,000	30,000,000	2,093,173	20,931,733	ECB轉換普通股2,431仟元 員工認股權憑證 已執行認股79,330仟元	無	101/04/12 園商字第1010011051號
101.05	37.6	3,000,000	30,000,000	2,094,015	20,940,153	員工認股權憑證 已執行認股8,420仟元	無	101/05/15 園商字第1010014213號
101.08	10	3,000,000	30,000,000	2,197,943	21,979,432	盈餘轉增資1,039,279仟元	無	101/07/05 金管證發字第1010029791號 101/08/21 園商字第1010026252號
102.04	33.6	3,000,000	30,000,000	2,197,969	21,979,692	員工認股權憑證 已執行認股260仟元	無	102/04/10 園商字第1020010108號
102.08	10	3,000,000	30,000,000	2,315,140	23,151,403	盈餘轉增資1,326,291仟元 註銷庫藏股154,580仟元	無	102/07/11 金管證發字第1020027151號 102/08/26 園商字第1020025620號
102.09	10	3,000,000	30,000,000	2,377,935	23,779,353	限制員工權利新股發行 627,950仟元	無	102/09/13 園商字第1020027203號
102.11	29.2	3,000,000	30,000,000	2,378,160	23,781,603	員工認股權憑證 已執行認股2,250仟元	無	102/11/25 園商字第1020035939號
103.08	10/ 29.2/ 10	3,000,000	30,000,000	2,447,599	24,475,994	盈餘轉增資725,711仟元/ 員工認股權憑證 已執行認股60仟元/ 收回限制員工權利新股 31,380仟元	無	103/07/07 金管證發字第1030025691號 103/08/25 園商字第1030025243號
103.11	26.6	3,000,000	30,000,000	2,468,267	24,682,674	員工認股權憑證 已執行認股206,680仟元	無	103/11/24 園商字第1030034392號
104.08	10/ 10	3,000,000	30,000,000	2,555,482	25,554,824	盈餘轉增資1,071,160仟元/ 收回限制員工權利新股 199,010仟元	無	104/07/17 金管證發字第1040026975號 104/08/31 竹商字第1040024824號
105.07	10	4,000,000	40,000,000	2,579,503	25,795,025	員工酬勞轉增資240,201仟元	無	105/07/29 竹商字第1050020885號
105.08	10	4,000,000	40,000,000	2,652,136	26,521,362	盈餘轉增資726,336仟元	無	105/08/19 竹商字第1050023285號
105.11	10	4,000,000	40,000,000	2,650,316	26,503,164	收回限制員工權利新股 18,197仟元	無	105/11/22 竹商字第1050032372號
106.06	10	4,000,000	40,000,000	2,673,807	26,738,065	員工酬勞轉增資234,901仟元	無	106/06/20 竹商字第1060016191號
106.08	10	4,000,000	40,000,000	2,749,861	27,498,607	盈餘轉增資760,542仟元	無	106/08/16 竹商字第1060022383號
106.11	10	4,000,000	40,000,000	2,748,688	27,486,880	收回限制員工權利新股 11,727仟元	無	106/11/21 竹商字第1060031476號

註：民國年/月/日。

(二)股東結構

107年4月16日

股東結構 數量	股東結構						合計
	政府機構	金融機構	其他法人	個人	外國機構及 外人	庫藏股	
人數	6	2	290	180,534	882	1	181,715
持有股數	80,329,029	3,706,848	179,956,734	1,274,824,946	1,142,310,045	67,560,400	2,748,688,002
持股比例(%)	2.92	0.13	6.55	46.38	41.56	2.46	100.00

(三)股權分散情形

107年4月16日

持 股 分 級	股 東 人 數	持 有 股 數	持 股 比 例 (%)
1 至 999	63,783	13,661,457	0.50
1,000 至 5,000	75,429	168,276,645	6.12
5,001 至 10,000	19,219	141,022,240	5.13
10,001 至 15,000	8,191	98,900,708	3.60
15,001 至 20,000	3,957	70,794,105	2.58
20,001 至 30,000	4,089	99,763,120	3.63
30,001 至 50,000	3,029	117,454,569	4.27
50,001 至 100,000	2,057	144,227,589	5.25
100,001 至 200,000	967	131,221,214	4.77
200,001 至 400,000	445	122,372,100	4.45
400,001 至 600,000	173	83,787,588	3.05
600,001 至 800,000	73	50,763,537	1.85
800,001 至 1,000,000	50	45,240,270	1.65
1,000,001 以上	253	1,461,202,860	53.15
合 計	181,715	2,748,688,002	100.00

(四)主要股東名單

股權比例達百分之五以上之股東或股權比例占前十名之股東名稱、持股數額及比例：

107年4月16日

主要股東名稱	股份	持有股數	持有比率(%)
渣打託管史甘地亞太股票複合策略基金投資專戶		53,537,000	1.95
宏碁股份有限公司		53,251,936	1.94
公務人員退休撫卹基金管理委員會		48,373,826	1.76
渣打託管梵加德新興市場股票指數基金專戶		45,698,525	1.66
匯豐銀行託管瑞銀有限公司專戶		42,006,609	1.53
林憲銘		41,210,239	1.50
大通託管先進星光先進總合國際股票指數基金投資專戶		37,376,606	1.36
匯豐銀行託管摩根士丹利國際有限公司投資專戶		37,257,255	1.36
匯豐託管英國匯豐銀行-IB亞洲SBL		30,039,925	1.09
啟碁科技股份有限公司		27,974,570	1.02

(五)最近二年度每股市價、淨值、盈餘、股利及相關資料

單位：新台幣元

項 目		年 度	105年	106年	當年度截至 107年3月31日
每股市價	最 高		25.35	32.10	27.35
	最 低		15.55	21.65	22.05
	平 均		21.43	26.88	24.54
每股淨值	分 配 前		26.62	24.41	-
	分 配 後		25.11	(註1)	(註1)
每股盈餘	加權平均股數(仟股)		2,471,672	2,628,992	-
	每股盈餘	追溯調整前	1.20	1.48	-
		追溯調整後 (註2)	1.16	(註1)	(註1)
每股股利	現金股利		1.2	1.2	(註1)
	無償配股	盈餘配股	0.3	0.3	(註1)
		資本公積配股	0	0	(註1)
	累積未付股利		0	0	-
投資報酬 分析	本益比		17.86	18.16	-
	本利比		17.86	22.40	-
	現金股利殖利率		5.60%	4.46%	-

註1：依據106年度擬提股東會決議盈餘分配之情形填列。

註2：因無償配股等情形而須追溯調整。

(六)公司股利政策及執行狀況

1. 公司章程所訂之股利政策：

(1) 本公司年度總決算如有本期稅後淨利，應先彌補累積虧損，次提百分之十為法定盈餘公積，但法定盈餘公積已達本公司實收資本額時不在此限。再依法令或主管機關規定提列或迴轉特別盈餘公積，如尚有盈餘，併同期初未分配盈餘，以不低於百分之十派付股東股息及紅利，由董事會擬具盈餘分配案提請股東會決議分配之。

(2) 本公司係屬技術及資本密集之科技事業，正值成長期，為配合公司長期資本規劃，以求永續經營、穩定成長，股利政策係採用剩餘股利政策。每年發放之現金股利不得低於現金股利及股票股利合計數之百分之十。

2. 本次股東會擬議股利分派之情形：

本公司一〇六年度盈餘分派案，業經107年3月13日董事會中擬訂如下表所示，本案將俟107年6月14日股東常會決議通過後，再由董事會另訂除權除息基準日。

一〇六年度盈餘分派案

單位：新台幣元

期初餘額		9,950,335,886
加(減)：		
確定福利計畫之再衡量數本期變動數	(57,306,513)	
庫藏股交易損失	(41,923,866)	
對子公司所有權權益變動	(2,903,943)	
股權基礎給付交易	1,686,198	
本年度稅後淨利	3,885,515,885	
減：		
提列法定盈餘公積	(388,551,589)	
提列特別盈餘公積	(4,010,254,593)	
可供分配盈餘		9,336,597,465
分配項目：		
股東股息及紅利－股票	(802,049,830)	
股東股息及紅利－現金	(3,208,199,283)	(4,010,249,113)
期末未分配盈餘		5,326,348,352

3.預期股利政策將有重大變動時，應加以說明：無。

(七)本次股東會擬議之無償配股對公司營業績效及每股盈餘之影響：

因本公司未公佈民國107年財務預測，故不適用。

(八)員工及董事酬勞：

1.公司章程所載員工及董事酬勞之成數範圍：

(1)本公司年度如有獲利(所謂獲利係指稅前利益扣除分派員工酬勞及董事酬勞前之利益)，應按下列規定提撥之，但公司尚有累積虧損時，應預先保留彌補數額：

A.員工酬勞不低於百分之五，員工酬勞以股票或現金發放時，其對象得包括符合一定條件之從屬公司員工，該一定條件由董事會訂定。

B.董事酬勞為不高於百分之一，以現金發放之。

2.依據本公司「董事及經理人之薪酬制度、結構及經營績效評估管理辦法」第四條，董事之報酬依本公司章程第十一條及第十六條第二項之規定發給之，其支付方式應考量個別董事之職權、出席次數及其他績效評估而核給之；且本公司隨時視實際經營狀況及相關法令適時檢討酬金制度，以謀公司永續經營與風險控管之平衡。每年度董事酬勞實際發放時，均經薪資報酬委員會及董事會審核通過。

3.董事會通過分派酬勞情形：

(1)以股票分派之員工酬勞金額為新台幣711,307,900元及董事酬勞金額為新台幣46,946,330元，與106年度財務報告認列費用總額無差異。

(2)以股票發放之員工酬勞金額為新台幣711,307,900元，占本公司106年度個體財務報告稅後淨利之18.31%。其發放股數將依107年4月27日董事會前一日收盤價23.60計算，計發行新股為30,140,165股，計算不足一股之員工酬勞6元以現金發放。

4.前一年度員工及董事酬勞之實際分派情形暨其與認列員工及董事酬勞情況：

單位：新台幣元/股

	105年度			
	董事會決議 金額	實際發放數		
		金額	折算股數	對股權稀釋 比例
員工酬勞(以現金發放)	-	-	-	-
員工酬勞(以股票依市值發放)	615,439,600	615,439,600	23,490,061	0.91%
董事酬勞	40,619,020	40,619,020	-	-
合計	656,058,620	656,058,620	-	-

註：上述員工現金紅利及員工股票紅利暨董事酬勞已於民國105年度費用化，其費用列帳金額與董事會決議及實際發放總數無差異。

(九)公司買回本公司股份情形：

107年3月31日

買回期次	一〇四年第一次	一〇四年第二次	一〇五年第一次
買回目的	轉讓股份予員工	轉讓股份予員工	轉讓股份予員工
買回期間	104年5月15日至 104年7月14日	104年8月27日至 104年10月21日	105年5月14日至 105年7月13日
買回區間價格	新台幣23元至 新台幣39元	新台幣12元至 新台幣23元	新台幣16元至 新台幣26元
已買回股份種類及 數量	普通股60,000,000股	普通股80,000,000股	普通股24,362,000股
已買回股份金額	新台幣1,412,269,403元	新台幣1,308,914,006元	新台幣533,235,760元
已辦理銷除及轉讓 之股份數量	29,354,900股	67,446,700股	0股
累積持有本公司股 份數量	30,645,100股	43,198,400股	67,560,400股
累積持有本公司股 份數量占已發行股 份總數比率(%)	1.11	1.57	2.46

二、公司債辦理情形：無。

三、特別股辦理情形：無。

四、發行海外存託憑證辦理情形：

107年3月31日

項目		發行(辦理)日期	
		2005年9月22日	2009年6月19日
發行(辦理)日期		2005年9月22日	2009年6月19日
發行及交易地點		盧森堡證券交易所	
發行總金額		美金233,620,000元	美金223,500,000元
單位發行價格		美金9.3448元	美金14.9元
發行單位總數		42,435,830單位海外存託憑證	
表彰有價證券之來源		424,358,339股 (其中現金增資發行新股為300,000,000股， 另以已發行股份參與為100,000,000股， 95/08/25盈餘轉增資配發1,661,839股， 96/08/31盈餘轉增資配發1,958,634股， 97/09/26盈餘轉增資配發1,394,772股， 98/09/04盈餘轉增資配發14,043,660股， 99/08/24盈餘轉增資配發580,452股， 100/09/09盈餘轉增資配發1,520,922股， 101/08/15盈餘轉增資配發1,490,817股， 102/08/19盈餘轉增資配發1,619,924股， 103/08/19盈餘轉增資配發35,393股， 104/08/28盈餘轉增資配發38,855股， 105/08/31盈餘轉增資配發7,710股， 106/08/25盈餘轉增資配發5,361股)	
表彰有價證券之數額		424,358,339股	
存託憑證持有之人權利與義務		1.海外存託憑證持有人依據存託契約及中華民國法令之相關規定行使其存託憑證表彰緯創資通普通股之表決權。 2.海外存託憑證持有人在符合中華民國及其他相關法令之情形下與現有普通股股東享有相同之股利分配及其他配股權利。如緯創資通未來發放股票股利或因其他原因發放股票，存託機構將依存託契約及相關法律之規定，按海外存託憑證持有人原持有單位比例增發海外存託憑證予海外存託憑證持有人，或提高每單位海外存託憑證所表彰之緯創資通普通股股數，或由存託機構出售該股票股利，並將淨所得(扣除相關稅賦及費用)按比例分配與海外存託憑證持有人。如緯創資通辦理現金增資或其他認股權時，海外存託憑證持有人在符合中華民國及其他相關法令之情形下與普通股股東享有同等認購新股及其他權利，存託機構在符合中華民國及其他相關法令之情形下，須將此權利提供予海外存託憑證持有人，或出售此權利，並將淨所得(扣除相關稅賦及費用)按比例分配與海外存託憑證持有人。	
受託人		不適用	不適用
存託機構		花旗銀行	花旗銀行
保管機構		第一商業銀行(股)公司	第一商業銀行(股)公司
未兌回餘額		18,540單位	
發行及存續期間相關費用之分攤方式		1.海外存託憑證之發行相關費用：有關參與發行海外存託憑證所發生之發行費用，包括法律費用、上市掛牌費用、財務顧問費用及其他任何相關費用等，除法令另有規定或發行公司與主辦承銷商及存託機構另有約定外，均由發行公司及出售股東負擔。 2.存續期間相關費用：除法令另有規定或發行公司與主辦承銷商及存託機構另有約定外，存續期間相關費用包括資訊揭露及其他支出皆由發行公司負擔。	
存託契約及保管契約之重要約定事項		詳如存託契約及保管契約	
每單位市價	106年	最高	美金9.12元
		最低	美金7.77元
		平均	美金8.90元
	截至 107年3月31日	最高	美金8.90元
		最低	美金7.00元
		平均	美金8.07元

五、員工認股權憑證辦理情形：無。

六、限制員工權利新股辦理情形

(一)尚未全數達既得條件之限制員工權利新股應揭露截至年報刊印日止辦理情形及對股東權益之影響：

本次限制員工權利新股已於106年8月30日到期屆滿。

限制員工權利新股種類	
申報生效日期	
發行日期	
已發行限制員工權利新股股數	
發行價格	
已發行限制員工權利新股股數占已發行股份總數比率	
員工限制權利新股之既得條件	
員工限制權利新股之受限制權利	
限制員工權利新股之保管情形	
員工獲配或認購新股後未達既得條件之處理方式	
已收回或收買限制員工權利新股股數	
已解除限制權利新股之股數	
未解除限制權利新股之股數	
未解除限制權利新股股數占已發行股份總數比率	
對股東權益影響	

106年8月30日

	一〇一年度第一次限制員工權利新股
	101年11月28日
	102年8月30日
	62,795,000
	0
	2.28%
	員工自獲配限制員工權利新股期限屆滿，若仍在職，每年將依該年度之公司整體績效指標決定授與之總數後，再按個人績效指標達成狀況評核之年度考績結果核定
	1.員工獲配新股後未達成既得條件前，除繼承外，不得將該限制員工權利新股出售、質押、轉讓、贈與他人、設定或作其他方式之處分。 2.股東會之出席、提案、發言、表決及選舉權等依信託保管契約執行之。
	交付信託保管
	於獲配限制員工權利其未達既得之股份，公司應向員工無償收回。 對於公司無償收回之限制員工權利新股，本公司將予註銷。
	25,957,000
	36,838,000
	0
	0%
	對股東權益無重大影響

肆、募資情形

(二) 取得限制員工權利新股之經理人及取得前十大之員工姓名、取得情形

	職稱	姓名	取得限制員工權利新股數量	取得限制員工權利新股之股數占已發行股份總數比率	已解除限制權利			
					已解除限制之股數	發行價格	發行金額	
經理人	董事長暨策略長	林憲銘	12,196,000	0.44%	12,196,000	0	0	
	董事、總經理暨執行長	黃柏溥						
	幕僚長	林福謙						
	總財務長(註)	林進財						
	財務長	石慶堂						
	技術長	黃俊東						
	CPBG事業群總經理	林建勳						
	副總經理	張瑞榮						
	CSBG事業群總經理	沈慶堯						
	總廠長	王志宏						
	稽核長	林銘瑤						
	SBG事業群總經理	林威遠						
	技術副總經理	張光祥						
員工	SDBG事業群營運長	黃祖帝	2,624,000	0.10%	2,624,000	0	0	
	營運總監(已退休)	陳智修						
	總監	謝群英						
	EBG事業群營運長	董育寰						
	營運總監	卓竹順						
	CPBG事業群營運長	林建良						
	總監	黃應豪						
	總監	莊詔仁						
	總監	周泓任						
總監	黃仲昭							

註：已於106年12月22日退休

106年8月30日

	已解除限制權利	未解除限制權利			
	已解除限制之股數占已發行股份總數比率	未解除限制之股數	發行價格	發行金額	未解除限制之股數占已發行股份總數比率
	0.44%	0	0	0	0%
	0.10%	0	0	0	0%

- 肆、募資情形
- 七、併購或受讓他公司股份發行新股辦理情形：無。
- 八、資金運用計畫執行情形：無。

伍、營運概況

一、業務內容

(一)業務範圍

1.所營業務主要內容

本公司主要營業項目包括下述各項產品、半成品及其週邊設備、零組件之研究、開發、設計、生產、製造、測試及售後服務：

- (1)桌上型電腦、電腦主機板、多合一電腦及專用電腦、介面卡。
- (2)伺服器、工作站及高功能多中央處理器電腦系統及其重要零組件。
- (3)筆記型電腦、平板式電腦、智慧型行動電話及手持式行動裝置。
- (4)數位衛星電視接收機、機上盒(Set-Top-Box)及數位視訊解碼器。
- (5)視訊及網路電話、視訊會議設備、通訊電子設備及多媒體家電。
- (6)液晶電視及顯示器。
- (7)上述各型電腦之週邊產品及重要零組件及電子零件之售後服務。
- (8)各類電子廢棄產品的再生利用及清除。

2.營業比重

單位：新台幣千元

產 品	106年度	%
3C電子產品	757,311,857	90.58
其他產品	78,769,166	9.42
合 計	836,081,023	100.00

3.目前主要之產品及服務項目：

- (1) 筆記型電腦
- (2) 智慧型行動電話及手持式行動裝置
- (3) 桌上型電腦及多合一電腦
- (4) 電視及顯示器
- (5) 網路電話
- (6) 伺服器及網路儲存設備
- (7) 工業用電腦及強固型電腦
- (8) 售後服務解決方案
- (9) 綠色循環解決方案
- (10) 顯示技術應用(如背光模組、液晶顯示模組、觸控屏及光學貼合服務)
- (11) 教育科技服務解決方案

(二)產業概況

1.產業之現況與發展

2017年整體PC市場與前一年相比幾近持平，然而自從2017年下半年開始因為零組件供應吃緊而導致的價格上漲，可能會對2018年PC的市況造成影響。而在行動裝置的部分，平板電腦(Tablet)如預期般持續衰退，智慧型手機(Smartphone)的總出貨量雖然仍然維持成長，但是在市場逐漸飽和，再加上缺乏創新應用及消費者對性價比要求提高的影響下，與2016年相較僅微幅增加。

(1)個人電腦(PC)

整體而言，2017年PC需求是相對平穩的一年，商用市場還是較消費市場穩定，尤其近年來2 in 1機種逐漸受到商用市場的重視；而消費市場卻逐漸朝M型化市場發展，雖然低階產品還是有其市場，消費者為了延長汰換機器的年限，選擇高階產品的意願增加，導致中階市場逐漸往高階移動。而高階的遊戲機種也一直是這一兩年PC品牌廠主推的市場，儘管這些利基型產品佔總量的百分比還小，但卻是在衰退的PC市場中少數的亮點。

展望2018年，由於汽車電子零件使用比率提升及大型資料中心需求旺盛，導致通用零組件出現供貨吃緊，而PC也是被影響最劇的產品之一，因為供應的短缺造成零組件價格上漲，將可能影響到終端售價，進而導致消費者降低購買的意願，因此今年PC市場的狀況是否也能同去年一樣平穩，仍有待觀察。

(2)行動裝置

近幾年從平板電腦、智慧型手機到穿戴式裝置，行動裝置不管是在硬體科技應用升級，如全螢幕、無線充電、3D camera及臉部辨識等；軟體應用則朝更貼近消費者日常生活的方向開發，如AI語音助理以及醫療監測照護，或日常運動健身規劃及平日線上購物服務。儘管如此，由於市場逐漸飽和，一般市場對2018年整體出貨表現還是保守看待，預期智慧型手機僅有小幅成長；而穿戴式裝置則因為基期較低，整體規模有機會達成較大的增長。

(3)大型資料中心(Data Center)與雲端服務

有別於傳統商用x86伺服器出貨表現持平，受惠於近年來終端行動裝置的大規模成長，以及各類型雲端應用服務的多元化發展，資料中心及雲端儲存的需求越來越大，許多大型的網路軟體公司如Google及Facebook等紛紛開始制訂自家的伺服器規格，並直接向伺服器製造商購買。建置大型資料中心以滿足用戶的需求，也讓雲端伺服器的出貨量並未受到景氣不佳太多的影響，成長遠高於傳統伺服器，預期2018年還是會持續的成長。

從終端裝置到大型資料中心，市場普遍預期自2019年下半年，皆將受惠於5G網路的架設。5G網路將會讓訊息及資料的傳輸更即時更快速，尤其對未來物聯網(IoT)、AI應用、圖像分析、遠端醫療以及自駕車的發展都會產生巨大的影響。

2.產業上、中、下游之關聯性

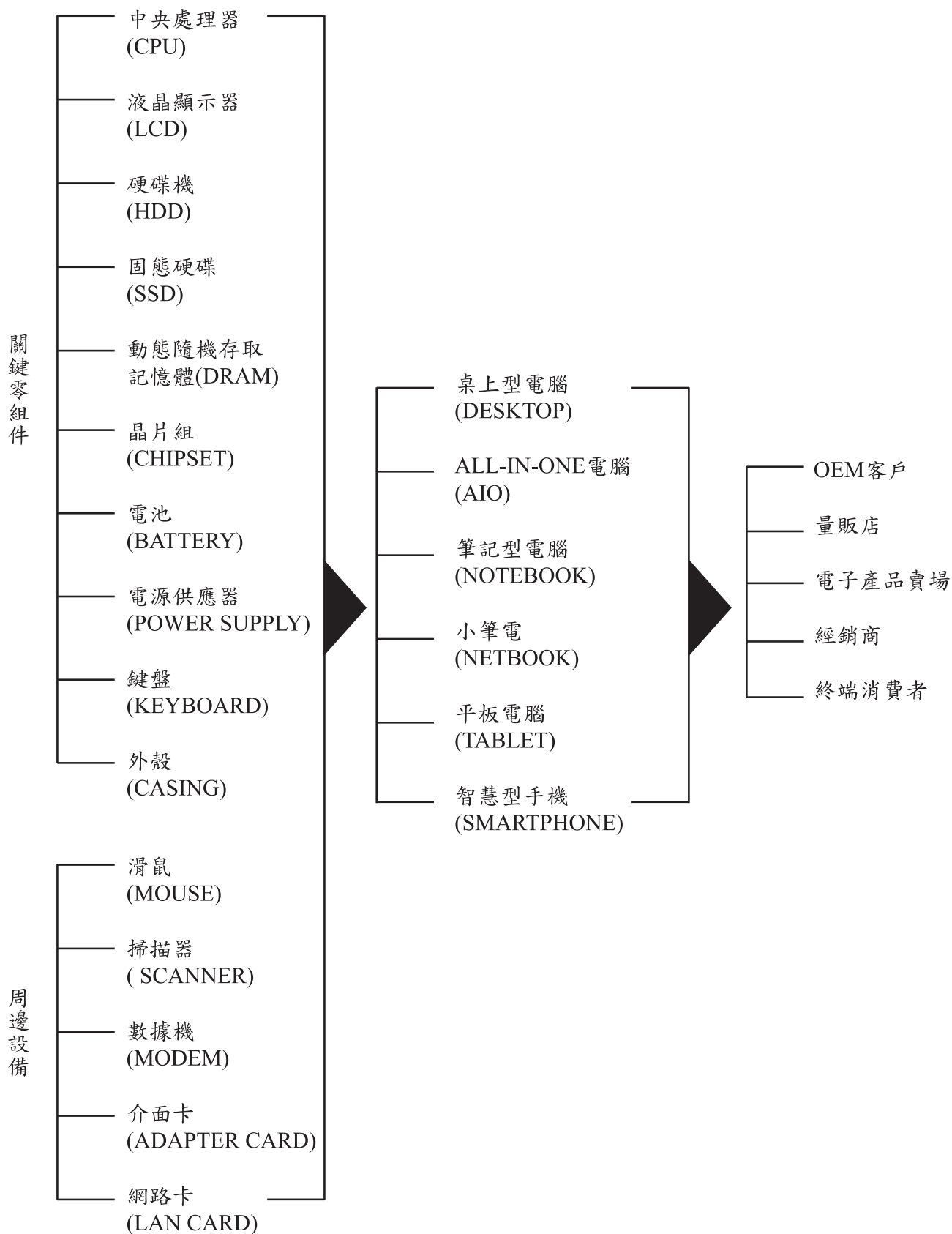
PC產業上、中、下游結構大致如下圖所示，其上游為相關材料及零組件，主要包含關鍵零組件如：中央處理器、液晶顯示器、磁碟機、DRAM、SRAM、晶片組、電池、電源供應器、鍵盤、外殼以及週邊設備如滑鼠及各類板卡等；中游則為各種電腦之製造、加工廠商；下游則涵蓋OEM客戶、量販店、電子產品賣場、加值型經銷商與最終消費者等，其上、中、下游間具有密切的關連性。

伍、營運概況

上游主要電子零組件

中游半成品加工

下游主要客戶群



3.產品之各種發展趨勢及競爭情形

(1)產品發展走向

各種終端硬體裝置從PC、平板電腦、智慧型手機到穿戴式裝置的發展日益成熟，終端使用者藉由各種平台創造出的資料量呈現巨幅增長，品牌及平台廠商藉由各種不同的裝置收集數據，並透過最新的人工智慧進行不同目的的分析。終端裝置多是配合應用端的變化，除了CPU、相機鏡頭及螢幕顯示為配合運算需求增加及AR/VR等影像應用的發展而持續升級，PC及手機等消費型行動裝置的硬體變化並不顯著，越來越多的研發資源投入軟體應用、車用、醫療及教育等平台領域。

在車用端，受惠於未來5G網路更有效率的傳輸，自動駕駛的應用及對實際路況的判讀將會有顯著的進展，各大車廠積極開發在特定條件及環境下的自動駕駛，這意味著針對路況訊息的接收與判讀需要更加可靠及準確的運算。因此預期車體電子零組件佔整車設計的比例將顯著提升，這對下游電子系統廠是一個很好的機會。

而在醫療端，除了記錄及偵測血糖、心跳及睡眠等穿戴式智慧手環或手錶外，結合機械的人工外骨骼應用也越來越多元及廣泛，除了可以提高勞工或士兵的行動負重能力；更可以應用於輔助局部中風或癱瘓的病人。過去人工外骨骼受限於體積笨重，穿戴使用不便；近幾年則因為材料應用的演進，使得人工外骨骼的重量大幅減輕，未來將可以作為高齡老人的行動輔具。

(2)競爭情形

在市場持續整合的過程中，國內的代工生態也走向大者恆大的不歸路，因此國內相關廠商如何增加具有成長潛力之國際品牌大廠訂單及與時俱進的產品組合，將成為營收能否持續成長的主要關鍵。

除此之外，如何在愈趨競爭的價格戰中控制成本並維持穩定的毛利率亦為保持競爭優勢的另一關鍵。筆記型電腦目前多採OEM/ODM的代工模式，並須配合品牌廠商增加全球配銷通路的同時持續降低成本，故需要大量資源的投入，目前僅有少數具規模經濟以及完整垂直整合能力的廠商較具競爭力。

而當今最具成長潛力的智慧型裝置則以代工產品組裝為主，因此工廠的生產效率及良率為爭取訂單及增加營收與獲利的主要關鍵。至於伺服器及網路儲存設備由於技術層次較高，且需要高度的整合及測試能力，僅有少數廠商較具發展潛力。

另外，在電視代工的領域，由於整體需求成長不如預期，造成全面委外代工的數量相對有限，多數廠商為加強競爭力，也都投入面板模組的垂直整合。而顯示器及桌上型電腦，由於市場已趨於成熟，因此僅有少數具競爭力的廠商繼續在其領域扮演要角。

(三)技術及研發概況

1.最近年度及截至年報刊印日止投入之研發費用

單位：新台幣千元

	106年度	107年度第一季
研發費用	14,701,037	-
佔營業額之比率	1.76%	-

2.開發成功之技術或產品

年度	獲證專利國別	發明名稱
2017-2018Q1	大陸	瓶套
	大陸	瓶套
	大陸	瓶套
	大陸	瓶套
	大陸	電子裝置及其連接器
	大陸	備援系統以及其主從關係的決定方法
	大陸	共模濾波器
	大陸	開機自我測試中的除錯方法及開機自我測試中的除錯裝置
	大陸	背光模組
	大陸	伺服器包裝總成
	大陸	防塵裝置
	大陸	可攜帶式電子裝置及其天線結構
	大陸	光學觸控面板及其偵測方法
	大陸	具有可旋轉夾持座的機構裝置及顯示裝置
	大陸	發光二極管驅動晶片、發光二極管驅動系統與其相關方法
	大陸	光學觸控系統及光學觸控方法
	大陸	印刷電路板的佈線方法、印刷電路板及電子裝置
	大陸	定位結構及連接器組件
	大陸	可摺疊的電子裝置及限位結構
	大陸	把手模組
	大陸	檢測觸控方法及其光學觸控系統
	大陸	三維物件顯示方法、顯示器及顯示胞
	大陸	利用掃描條形碼方式進行連線配對的電子系統
	大陸	具有導孔結構、導柱結構的連接器機構及電子裝置組件
	大陸	具有導柱結構、導孔結構的連接器機構及電子裝置組件
	大陸	顯示裝置及其授權認證方法
	大陸	顯示裝置及其圖像顯示方法
	大陸	針對電子裝置中的電子元件的散熱系統與散熱方法
	大陸	光學觸控裝置及光學觸控方法
	大陸	顯示器、膠框及膠框製造方法
	大陸	按鍵機構及其電子裝置
	大陸	裝置固定結構及電子裝置
	大陸	可撓式光感應薄膜、信息提取系統与信息提取方法
	大陸	可在螢幕鎖定狀態下快速撥打電話的移动通信裝置及方法
	大陸	觸控顯示模組及其電子裝置以及電子裝置的組裝方法
	大陸	顯示模組及電子裝置
	大陸	3D影像的判斷方法及系統
	大陸	顯示器及其視頻畫面顯示方法
	大陸	影音媒體文件合成方法與服務系統
	大陸	旋轉機構及電子裝置
	大陸	電子裝置的支撐座
	大陸	螺柱結構及应用該螺柱結構的電子裝置
	大陸	電子裝置的基座
大陸	汽車防盜系統及汽車防盜方法	
大陸	信號傳輸裝置	
大陸	接墊結構以及觸控面板	
大陸	穿戴式裝置、電子設備及記錄使用者動作的方法	
大陸	自由空間定位方法及系統	
大陸	顯示補償方法與顯示補償系統	
大陸	防回流裝置及風扇	

年度	獲證專利國別	發明名稱
2017-2018Q1	大陸	穿戴式裝置
	大陸	个人电子装置以及个人电子装置掉失保护系统与方法
	大陸	光学触控装置与光学触控方法
	大陸	面板结构、电子装置壳体及电子装置
	大陸	防水装置
	大陸	光学影像式触控系统与触控影像处理方法
	大陸	移动电话及内核调试讯息的输出方法
	大陸	照片群组产生及操作方法以及使用该方法的装置
	大陸	夹持结构、电子装置及夹持件
	大陸	可调整尺寸的立体成像装置
	大陸	具有可调整角度承载座的保护壳
	大陸	固定结构及电子装置
	大陸	可旋转伸缩的资料存取装置及相关可携式电子设备
	大陸	电路板承载电流的判断方法、工艺厂商的筛选方法及系统
	大陸	心电图量测方法与装置
	大陸	应力测试机台
	大陸	软排线、电连接器及其组合
	大陸	光学触控装置及触控点坐标的计算方法
	大陸	结合件及具有该结合件的装置
	大陸	触控模拟输入装置
	大陸	光学触控装置及触控点检测方法
	大陸	散热装置及其控制方法
	大陸	宽频天线
	大陸	快闪存储器烧录方法
	大陸	触控面板
	大陸	电子装置、组装结构及组装方法
	大陸	即时转播同步方法以及即时转播同步系统
	大陸	触控装置及其控制方法
	大陸	光源模块
	大陸	具有支撑机构的电子装置
	大陸	光学膜片、光学膜片组件及光学膜片的制造方法
	大陸	触控输入装置、其制作方法及触控侦测方法
	大陸	电子装置
	大陸	具有抽换元件功能的电子装置
	大陸	多边形手势检测及互动方法、装置及计算机程序产品
	大陸	充电电池温度检测方法、电源管理装置及电子系统
	大陸	高度量测装置及其方法
	大陸	固定机构及电子装置
	大陸	夹具及校正方法
	大陸	长度量测方法与长度量测装置
	大陸	多屏幕的窗口管理方法、电子装置与计算机程序产品
	大陸	固定机构及其外接式电子装置
	大陸	用于机箱的门盖机构及电子装置
	大陸	便携式电子模块
	大陸	导光板及背光模块
大陸	电子装置	
大陸	显示系统及用于显示器操作最佳化的方法	
大陸	锥形孔量测装置	
大陸	触控定位方法及光学触控系统	
大陸	支撑结构及电子装置	
大陸	电子装置	

伍、營運概況

年度	獲證專利國別	發明名稱
2017-2018Q1	大陸	热熔裝置
	大陸	導光板
	大陸	電子裝置
	大陸	後視鏡控制系統與方法
	大陸	雙軸式樞紐機構及其相關可攜式電子裝置
	大陸	切換機構及其相關電子裝置
	大陸	電腦裝置
	大陸	觸控方法及觸控電子裝置
	大陸	磁鐵固定結構及其具有其的電子裝置
	大陸	光學式位置檢測方法及光學式位置檢測裝置
	大陸	語音通信裝置
	大陸	信號圖形辨識系統及相關方法
	大陸	背光模組
	大陸	連接器機構及包含連接器機構的電子裝置
	大陸	操作體的定位方法及裝置以及深度判定方法及裝置
	大陸	惡意程序防護方法與系統及其過濾表格更新方法
	大陸	可安全移除周邊裝置的電子裝置
	大陸	麥克風的接腳檢測電路與其方法
	大陸	電源供應電路、電源供應系統以及電源供應方法
	大陸	觸控感測模組、觸控感測方法及計算機程序產品
	大陸	外掛式觸控裝置及其感應模組
	大陸	光學觸控裝置及其手勢檢測方法
	大陸	電子設備及其保護方法
	大陸	主機機殼結構
	大陸	推鈕組件、機殼及機殼操作方法
	大陸	防止密碼信息被偷窺的電子設備及方法
	大陸	減震件及運用此減震件的減震框架與電子裝置
	大陸	產生視角平移影像的方法及其便攜式電子設備
	大陸	擴充平台及便攜式電子裝置
	大陸	自動調試與防錯方法及裝置
	大陸	可攜式電子裝置
	大陸	具有轉動定位功能的電子裝置
	大陸	樞軸結構及其具有其的電子裝置
	大陸	具有分段旋轉功能的樞軸機構及其電子裝置
	大陸	電子裝置及其電磁波屏蔽模組
	大陸	信號平衡系統、光源控制系統及其平衡信號的方法
	大陸	電子裝置
	大陸	線路圖產生裝置及線路圖產生方法
	大陸	判斷電子裝置的安裝方向的方法與電子系統
	大陸	承載裝置與承載裝置的自鎖結構
	大陸	用來檢測主機板的自動化檢測系統
	大陸	手勢辨識方法及穿戴式裝置
	大陸	電子裝置及輔助拍攝方法
	大陸	快速拆裝裝置及電子設備
	大陸	擴充卡固定機構及包含該固定機構的擴充卡連接模組
	大陸	傳輸線及濾波模組
	大陸	路人偵測方法與裝置
大陸	座標傳送器、座標接收器以及座標收發裝置	
大陸	樞軸結構及其具有此樞軸結構的電子裝置	
大陸	光學觸控校正方法及光學觸控面板	
大陸	識別系統、實體裝置、識別裝置及實體裝置的識別方法	

年度	獲證專利國別	發明名稱
2017-2018Q1	大陸	内存测试方法及装置
	大陸	门板装置及储存设备
	大陸	光学触控系统、触控检测方法及电脑程序产品
	大陸	光学触控系统、触控检测方法及计算机程序产品
	大陸	可改变轴心位置的枢轴机构及其电子装置
	大陸	电脑系统及其相关触控方法
	大陸	可导出静电的金属壳体及其烤漆方法
	大陸	具有定位结构的透明基板装置及其组装方法
	大陸	承载机构及计算机系统
	大陸	测试装置及其产品测试方法
	大陸	光学式坐标输入装置
	大陸	电源供应系统
	大陸	可连动插拔的旋转模块
	大陸	扩充基座模块及其可携式电子系统
	大陸	电子装置与电子装置之控制方法
	大陸	机壳及其制造方法
	大陸	光学触控定位方法、系统及光学触控定位器
	大陸	电子装置壳体及电子装置壳体制造方法
	大陸	风扇控制系统及控制风扇转速的方法
	大陸	可携式电子装置
	大陸	检测用负载装置
	大陸	模块化调谐器及模块化调谐器的制造方法
	大陸	触控装置的检测方法及其系统
	大陸	计算机装置以及计算机装置的光盘驱动器的控制方法
	大陸	可卸式托架及电子装置
	大陸	用来驱动第一模块相对壳体移动的驱动系统及其电子装置
	大陸	无线耳机及其音源播放的控制方法
	大陸	触控模块及在触控装置上定位触控笔的触控定位方法
	大陸	外接式电子装置及计算机系统
	大陸	电子装置
	大陸	具有升降功能的脚垫机构及电子装置
	大陸	智能型显示器、显示系统及应用于其上的控制方法
	大陸	背光模块
	大陸	触控物件与光学触控组件
	大陸	实时时钟电池的检测电路、配置状态检测方法及其电子装置
	大陸	音频播放装置及爆音消除方法
	大陸	电子装置及其遮盖结构
	大陸	计算机及其唤醒方法
	大陸	电子装置
	大陸	电气信号传输装置及集成电路
	大陸	便携式电子模块及散热机构
	大陸	卡门装置及计算机系统
	大陸	具有闭合功能之阻风门机构及其电子装置
大陸	手持电脑设备及扩充装置	
大陸	修正触控信号的装置、系统以及其方法	
大陸	铰链及折叠式电子装置	
大陸	外挂式光学触控装置及其校正方法	
大陸	组装模块及电子装置	
大陸	量测熔体温度的热浇道结构	
大陸	用于移动支付系统的移动装置及验证方法	
大陸	检测工具及利用检测工具检测内凹变形程度的检测方法	

伍、營運概況

年度	獲證專利國別	發明名稱
2017-2018Q1	大陸	導引裝置及檢驗系統
	大陸	光學觸控系統及光學觸控控制方法
	大陸	電子裝置及連接器模組
	大陸	連接機構及電子系統
	大陸	便攜式電子裝置
	大陸	便攜式電子系統及電源管理方法
	大陸	具有散熱機構的可攜式電子裝置
	大陸	條形碼讀取裝置
	大陸	電子裝置及電磁干擾屏蔽結構
	大陸	過電流保護電路以及其伺服器
	大陸	具有用來支撐顯示模組的支撐結構的便攜式電子裝置
	大陸	可攜式電子裝置
	大陸	存取數據的方法及系統
	大陸	顯示電子裝置及其背光調整方法
	大陸	掀蓋式電子裝置及其校正方法
	大陸	數據排序方法
	大陸	散熱式鏤空的形成方法及形成的散熱式鏤空結構
	大陸	用來檢測便攜式電子裝置的檢測系統
	大陸	可簡易拆解的面板裝置
	大陸	薄型熱管
	大陸	用於觸控系統判斷觸控手勢的方法及觸控系統
	大陸	適配卡
	大陸	文檔分享電路及應用其的計算機
	大陸	扣合機構及便攜式電子裝置
	大陸	轉動機構及其相關電子裝置
	大陸	具有可升降按鍵模組的可攜式電子裝置
	大陸	散熱裝置及通過注塑體接合形成的散熱裝置的製造方法
	大陸	加工系統及加工方法
	大陸	用來快速拆裝擴充卡的拆卸機構
	大陸	防止誤觸的電子裝置及其操作方法
	大陸	可樞轉的便攜式電子裝置和樞轉機構
	大陸	可攜式電子設備
	大陸	棘輪模組以及具有棘輪模組的電子設備
	大陸	電子裝置
	大陸	散熱系統
	大陸	有機光電器件的封裝方法及有機光電器件封裝結構
	大陸	電子設備及插座式觸控裝置
	大陸	伺服器及其隔板
	大陸	可攜式電子裝置
	大陸	远程控制方法及系統、支持远程控制的控制及反饋裝置
	大陸	背光控制模組、背光控制方法及液晶顯示裝置
	大陸	電子節目表的提供方法和多媒體重現系統
	大陸	主從裝置環境的部署方法與主從裝置環境的部署系統
	大陸	影音串流的預覽及播放方法及其系統
	大陸	虛擬頻道的管理方法和網絡多媒體重現系統
	大陸	數字看板播放系統、即時監看系統及其即時監看的方法
	大陸	散熱組件
大陸	電池固件更新方法、便攜式電子裝置及充電電池模組	
大陸	電源鎖定裝置	
大陸	轉動機構及其相關電子裝置	
大陸	圖像的識別方法與電子裝置	

年度	獲證專利國別	發明名稱
2017-2018Q1	大陸	顯示方法、電子裝置與多媒體系統
	大陸	計算機系統及其繪圖處理方法
	大陸	電子裝置
	大陸	具有可多方向調整的揚聲器的電子裝置
	大陸	影音導覽界面的呈現方法與裝置、顯示裝置
	大陸	電子裝置
	大陸	手勢辨識模組及手勢辨識方法
	大陸	活動式插槽及其相關電子裝置
	大陸	便攜式電子裝置
	大陸	顯示画面的方法及系統
	大陸	觸控測試夾具及使用觸控測試夾具的方法
	大陸	觸控裝置與其應用於其上的選取方法
	大陸	電子裝置及屏幕內容分享方法
	大陸	可攜式電子裝置
	大陸	影音同步檢測裝置與方法
	大陸	電源供應模組及伺服器
	大陸	管理網絡傳輸順序的方法
	大陸	電子裝置及電子裝置的底座結構
	大陸	散熱裝置
	大陸	電子裝置的框架結構及電子裝置
	大陸	用於互動系統的座標轉換方法及計算機系統
	大陸	電子裝置及影像調整方法
	大陸	通信方法與通信系統
	大陸	語音處理裝置和語音處理方法
	大陸	電子裝置
	大陸	風扇固定裝置及風扇模組
	大陸	電路板及電路板的製造方法
	大陸	鍵盤模組及具有其的電子裝置
	大陸	電子裝置及其導電板
	大陸	用於觸控顯示裝置的定位結構及觸控顯示裝置
	大陸	電磁固定機構與限制觸控顯示模組樞轉的電子裝置
	大陸	觸控板及其可攜式電子裝置
	大陸	開機方法與電子裝置
	大陸	臉部表情控制系統、表情控制的方法及其電腦系統
	大陸	保護結構、電子裝置及該保護結構的製造方法
	大陸	密封元件及應用該密封元件的電子裝置
	大陸	便攜式裝置與應用於其上的定位方法
	大陸	用於網絡系統的檢測方法及網絡系統
	大陸	影像擷取裝置以及影像擷取方法
	大陸	頭戴式顯示裝置
	大陸	光學觸控系統、觸控檢測方法及校正方法
	大陸	計算機系統及數據回復方法
大陸	手勢識別模組及手勢識別方法	
大陸	具有樞接結構的可攜式電子裝置	
大陸	通訊裝置和其功率控制方法	
大陸	虛擬文檔傳輸系統及其虛擬文檔傳輸的方法	
大陸	處理圖形運算負載平衡的方法及系統	
大陸	影音娛樂系統及其方法	
大陸	接合機構	
大陸	電壓供應電路、音頻輸出裝置與電壓供應方法	
大陸	指令輸入方法和便攜式電子裝置	

伍、營運概況

年度	獲證專利國別	發明名稱
2017-2018Q1	大陸	教材下載方法及系統
	大陸	數據傳輸系統、數據傳輸方法與行動電子裝置
	大陸	用於測試系統輸入數據的方法及測試系統
	大陸	限位機構及其相關電子裝置
	大陸	於網絡環境中提供數字內容的方法及系統
	大陸	通信系統及控制電路
	大陸	視頻播放方法與視頻播放電子系統
	大陸	電子裝置及機殼組件拆卸結構
	大陸	切換方法、使用其的光學觸控裝置
	大陸	電路板及其散熱裝置
	大陸	光學觸控方法及其系統
	大陸	用於電腦數值控制的模具加工方法及模具加工系統
	大陸	電腦設備
	大陸	影片預覽方法、影片預覽系統及計算機程序產品
	大陸	光校正裝置、生物檢測校正系統及其操作方法
	大陸	可攜式電子裝置及其按鍵墊
	大陸	電子裝置及支撐座
	大陸	隨觸即用輸入裝置以及操作方法
	大陸	開關機構及其可攜式電子裝置
	大陸	觸控顯示裝置及觸控顯示裝置的組裝方法
	大陸	立體深度影像建立系統及其方法
	大陸	網絡影片播放的方法及其電子裝置
	大陸	用來支撐顯示模塊的支撐機構與可攜式電子裝置
	大陸	變色保護裝置與可攜式裝置
	大陸	虛擬頻道管理方法及具有虛擬頻道的網絡多媒體重現系統
	大陸	開闔裝置及其樞接裝置
	大陸	雙操作系統共用周邊裝置的方法以及電子裝置
	大陸	切換雙操作系統的方法以及電子裝置
	大陸	電子裝置和輸入指令方法
	大陸	呈現應用程序選單的方法、電子裝置
	大陸	智能型電視系統、智能型電視、移動裝置及輸入操作方法
	大陸	用於電子裝置的音箱
	大陸	管理模塊、儲存系統及其溫度與震動管理方法
大陸	光學觸控裝置及其邊框	
大陸	可攜式電子裝置的擴充裝置	
大陸	可調節開關時序的路由器及調節路由器開關時序的方法	
大陸	觸控面板的虛擬按鍵的設定與檢測方法	
大陸	指控裝置	
大陸	不同定位形式的螢幕定位機構與顯示裝置	
大陸	平行化快速啟動方法及具有多處理單元之電子裝置	
2017-2018Q1	台灣	導電接片、不斷電滑動機構及伺服器設備
	台灣	可伸縮的虛擬實境裝置
	台灣	用於電視系統之同步控制裝置及其方法
	台灣	遠距離的身份辨識方法及其系統與電腦可讀取記錄媒體
	台灣	可分別對兩電子模組進行釋鎖之栓鎖機構及其可攜式電子裝置
	台灣	在一儲存系統中更新軟體的方法及儲存系統
	台灣	電子模組退出機構及其可攜式電子裝置
	台灣	光源裝置及控制方法
	台灣	用來量測液體之體積變化量之量測裝置
	台灣	填充紙管及平面板體
台灣	機殼	

年度	獲證專利國別	發明名稱
2017-2018Q1	台灣	把手鎖附裝置以及具有把手鎖附裝置的電子系統機箱
	台灣	伺服器系統及偵測伺服器系統的傳輸模式的方法
	台灣	電壓調節電路及其控制方法
	台灣	顯示方法及其系統與電腦可讀取記錄媒體
	台灣	可防止螢幕傾倒之可攜式電子裝置
	台灣	液晶裝置
	台灣	樞軸機構及其可攜式電子裝置
	台灣	推拉式快拆機構
	台灣	電子裝置及其供電方法
	台灣	具有氣囊結構之棧板結構、具有棧板結構之機櫃裝置及其方法
	台灣	能夠提升電能供應穩定性的儲能裝置及其電源管理方法
	台灣	樞軸模組及組裝方法
	台灣	電子系統、電子裝置及其延伸螢幕設定方法、投影設備
	台灣	行動充放電裝置
	台灣	電子裝置及防鬆脫模組
	台灣	用來輔助螢幕模組與主機模組間開闔之輔助開闔機構及可攜式電子裝置
	台灣	揚聲器
	台灣	擴充卡組合
	台灣	伺服裝置
	台灣	三維量測方法及應用其之三維量測裝置
	台灣	電子裝置及托盤
	台灣	充電電路與電子裝置
	台灣	擴充裝置
	台灣	電子裝置及其壓力感應件
	台灣	發光二極體驅動裝置及驅動裝置的短路保護方法
	台灣	人體定位方法、人體定位系統與定位伺服器
	台灣	可自動執行角度翻轉的樞軸機構、電子裝置及其方法
	台灣	電子裝置的檢測方法
	台灣	顯示裝置及其壁掛模組
	台灣	產生深度資訊的方法及其系統
	台灣	散熱模組
	台灣	深度資訊量測方法及裝置
	台灣	多語言同播方法
	台灣	可提供電路板快拆功能的機殼模組及其電子裝置
	台灣	顯示裝置
	台灣	惡意碼的防護方法、系統及監控裝置
	台灣	影像評估方法以及其電子裝置
	台灣	車道線影像分析方法、影像分析裝置及其電腦可讀取式媒體
	台灣	伺服器系統及其資料存取方法
	台灣	電子裝置及其資料驗證方法
	台灣	電子裝置及其檢測方法
	台灣	測試機台
	台灣	軟體功能驗證系統及其驗證方法
台灣	可攜式電子裝置	
台灣	用來導引複數個發光元件所發出之光線之導光結構與其發光裝置	
台灣	樞轉結構及具此樞轉結構的攜帶型電子裝置	
台灣	觸控面板	
台灣	在通話中分享連串數字的方法與通訊裝置	
台灣	磅秤組成	
台灣	試管升降機構及具有此試管升降機構的體液檢測系統	
台灣	電子裝置及其天線	

伍、營運概況

年度	獲證專利國別	發明名稱
2017-2018Q1	台灣	光學觸控裝置、觸控指示點位置決定方法以及光學觸控系統
	台灣	電子裝置托架
	台灣	噪音抑制裝置及應用其之風扇模組
	台灣	框架固定組件、框架組件及框架的安裝方法
	台灣	胎紋深度偵測方法、系統及電腦可讀取式媒體
	台灣	尋找周邊裝置位置的方法、電腦程式產品及其應用該方法之電子裝置
	台灣	伺服器機殼及其板件接合結構
	台灣	伺服器機殼及其板件接合結構
	台灣	任意角度空拋的多軸無人飛行載具的平衡控制方法、其電腦程式產品及其多軸無人飛行載具
	台灣	共享裝置的使用方法及資源共享系統
	台灣	光學觸控系統、光學觸控裝置及其觸控偵測方法
	台灣	立體影像的無線傳輸系統、方法及其裝置
	台灣	生理特徵的感測方法
	台灣	具有載片的伸縮裝置、載片以及排線
	台灣	無線充電裝置、無線充電盒及其無線充電方法
	台灣	電子裝置
	台灣	電子裝置及可自動升高且可選擇性轉動之支架
	台灣	散熱系統與使用該散熱系統之電子裝置
	台灣	固定件及應用其之伺服器
	台灣	電子裝置
	台灣	電子裝置及其具有多軸向觸發機制的按鍵裝置
	台灣	束線元件、束線機構與應用其之抽換式系統
	台灣	伺服器及其控制方法
	台灣	校正方法與運動器材
	台灣	光學觸控裝置及觸控位置的決定方法
	台灣	電子裝置及可調整組裝架
	台灣	書桌調整方法及書桌
	台灣	纜線
	台灣	校正方法及電子裝置
	台灣	天線陣列
	台灣	光學觸控系統及其光學觸控裝置
	台灣	控制電子裝置使用時間的方法
	台灣	無線充電方法、無線充電裝置及無線充電系統
	台灣	靜電放電防護結構與電子裝置
	台灣	適用於異質網路架構的異常預測方法及系統
	台灣	伺服器機殼
	台灣	連接器模組
	台灣	微波成像裝置與方法
	台灣	風險評估系統及資料處理方法
	台灣	拆裝結構及其電子裝置
	台灣	射頻模組及相關的管理系統
	台灣	電子裝置機殼以及在電子裝置機殼上形成耳掛結構的方法
	台灣	可同時承載多顆硬碟的伺服器套件、應用於前述伺服器套件的伺服器滑軌、及其相關伺服器系統
台灣	立體影像顯示裝置、方法以及系統	
台灣	用來旋轉顯示螢幕之旋轉機構及其顯示裝置	
台灣	電子裝置、連接模組、聲音輸出單元以及音訊輸出的切換方法	
台灣	可裝載多個儲存單元的儲存單元結合模組、及可裝載多個儲存單元結合模組的儲存單元移動套件與其相關的伺服器設備	
台灣	提示方法及無線裝置	
台灣	多向按鍵	

年度	獲證專利國別	發明名稱
2017-2018Q1	台灣	光學觸控裝置
	台灣	多電子裝置間螢幕畫面互動的方法及電子系統
	台灣	資料燒錄夾及具有資料燒錄夾的資料燒錄模組
	台灣	在機架式系統內進行電源管理之方法
	台灣	光學觸控裝置及其觸控偵測方法
	台灣	具色彩匹配之全像模組及具全像模組之顯示裝置與穿戴裝置
	台灣	行動裝置及其執行應用程式的方法
	台灣	電子裝置及其目標物的顯示方法
	台灣	影像處理方法以及行動電子裝置
	台灣	適用於互動式電子白板系統的裝置連線方法以及主機端裝置
	台灣	具有快拆功能的固定機構及其相關電子裝置
	台灣	儲存裝置的檢測系統及其檢測方法
	台灣	電話及其音訊控制方法
	台灣	低功耗藍牙傳送設備和低功耗藍牙接收設備以及其方法
	台灣	具有定位功能的快拆旋轉機構及具可定位旋轉門板之電子裝置
	台灣	開機自我測試中的除錯方法以及使用該方法的裝置
	台灣	虛擬機器監控方法及其系統
	台灣	點對點多媒體資料分享方法、電子裝置及非揮發性可讀式電腦媒體
	台灣	電池模組之判斷裝置、判斷方法與電子裝置
	台灣	寬頻單極型天線、電子裝置、以及天線模組
	台灣	巨量資料存取方法以及使用該方法的系統
	台灣	應用程式分享方法以及使用該方法的系統
	台灣	伺服器定位系統
	台灣	印刷電路板的佈線方法、印刷電路板及電子裝置
	台灣	定位結構及連接器組件
	台灣	具有觸控螢幕的電子裝置
	台灣	螢幕分享方法以及使用該方法的裝置
	台灣	螢幕播送方法以及使用該方法的系統與裝置
	台灣	具有線控式支架組件之電子裝置及線控式支架組件
	台灣	電子裝置及其裝置固定結構
	台灣	顯示器及其亮度調整方法
	台灣	通話方法及其電子裝置
	台灣	顯示器及其視訊畫面顯示方法
	台灣	鎖固結構
	台灣	車輛管控裝置及車輛管控方法
	台灣	具有安全機制的開關模組及其開關模組的機殼
	台灣	利用影像辨識產生相對應資訊之影像處理系統及其相關方法
	台灣	電子裝置、顯示系統及影像處理方法
	台灣	多視窗快速排列方法與系統及其行動裝置
	台灣	用來偵測觸控物件移動方向之光學影像式觸控系統與觸控影像處理方法
	台灣	背蓋及其顯示螢幕
	台灣	電晶體結構及其製作方法
	台灣	結合件及具有該結合件的裝置
	台灣	光學觸控裝置及觸控點偵測方法
	台灣	觸控裝置及其控制方法
台灣	揚聲模組及其具其之薄型電子裝置	
台灣	電子裝置	
台灣	電子裝置及其輸入方法	
台灣	導引組裝料件系統及其導引料件台	
台灣	提供輸入法的方法及其電子裝置	
台灣	固定機構及包含該固定機構的電子裝置	

伍、營運概況

年度	獲證專利國別	發明名稱
2017-2018Q1	台灣	電子裝置
	台灣	電源供應電路、電源供應系統以及電源供應方法
	台灣	手勢辨識方法及穿戴式裝置
	台灣	電子裝置
	台灣	樞軸結構及其具有之電子裝置
	台灣	識別系統、實體裝置、識別裝置及實體裝置的識別方法
	台灣	電子裝置及其操作方法
	台灣	電腦裝置及其光碟機的控制方法
	台灣	機殼製造方法、複合板材及機殼
	台灣	鍵盤裝置
	台灣	具有閉合功能之阻風門機構及其電子裝置
	台灣	用於承載電子裝置之承載結構
	台灣	健身記錄裝置及相關健身記錄系統
	台灣	電子裝置防誤觸之方法與裝置
	台灣	防盜方法及其電腦系統
	台灣	過電流保護電路及其伺服器
	台灣	資料排序方法
	台灣	檔案分享電路及應用其之電腦
	台灣	單基材的觸控面板及其製造方法
	台灣	扣合機構及可攜式電子裝置
	台灣	熱壓成型設備
	台灣	電子文件製作系統及其電子文件製作方法
	台灣	電子裝置以及充電方法
	台灣	用來固定可攜式電子裝置之固定機構及其電子設備
	台灣	虛擬調節鈕的操作方法
	台灣	伺服器及其隔板
	台灣	具鎖扣腳墊的電子裝置、其鎖扣腳墊結構、及堆疊式電子裝置系統
	台灣	活動式插槽及其相關電子裝置
	台灣	電源管理電路、伺服器與其電源管理方法
	台灣	密碼輸入系統與密碼輸入方法
	台灣	光學式觸控裝置和其觸控方法
	台灣	臉部表情控制系統、表情控制之方法及其電腦系統
	台灣	嵌入式控制器及其省電控制方法
	台灣	通用序列匯流排插槽及其相關電子裝置
	台灣	互動系統及移動偵測方法
	台灣	電腦系統與其儲存裝置管理方法
	台灣	測試系統及其測試方法
	台灣	電路佈局的短路檢測方法與裝置
	台灣	主動觸發事件之方法及其相關電腦系統
	台灣	虛擬頻道之管理方法、擷取數位內容之方法及具有虛擬頻道之網路多媒體重現系統
	台灣	資料傳輸系統、資料傳送方法以及資料接收方法
	台灣	呈現應用程式選單之方法、電子裝置及電腦可讀取媒體
	台灣	顯示裝置、顯示方法以及編碼方法
	台灣	電池放電方法
	台灣	電子系統的電源功耗控制方法以及相關的電子系統
	台灣	具有可卸除電池模組之可攜式電子裝置
	台灣	具有背光源的前框模組、具有前框背光源的被動發光顯示器及其背光源的設置方法
台灣	電源控制裝置及電子裝置	
台灣	電子系統、壽命管理電路及壽命管理方法	
2017-2018Q1	法國	Electromagnetic Stylus for Operating a Capacitive Touch Panel

年度	獲證專利國別	發明名稱
2017-2018Q1	法國	METHOD FOR PERSONALIZED VIRTUAL CHANNEL MANAGEMENT AND NETWORK-BASED MULTIMEDIA REPRODUCTION SYSTEM WITH VIRTUAL CHANNELS
	法國	STREAMING DATA DOWNLOADING METHOD AND COMPUTER READABLE RECORDING MEDIUM THEREOF
2017-2018Q1	美國	ELECTRONIC MODULE EJECTING MECHANISM AND PORTABLE ELECTRONIC DEVICE THEREOF
	美國	PORTABLE ELECTRONIC DEVICE CAPABLE OF PREVENTING A DISPLAY FROM FALLING
	美國	ELECTRONIC DEVICE AND LOOSE-PROOF MODULE
	美國	AUXILIARY OPENING AND CLOSING MECHANISM AND PORTABLE ELECTRONIC DEVICE THEREWITH
	美國	TOUCH INPUT DEVICE AND TOUCH DETECTING METHOD
	美國	TOUCH STYLUS CAPABLE OF DETECTING PRESSURE ON A TIP AND RELATED OPTICAL-MECHANICAL SYSTEM
	美國	ELECTRONIC DEVICE AND TRAY
	美國	LIGHT-EMITTING DIODE DRIVING DEVICE AND SHORT PROTECTION METHOD FOR DRIVING DEVICE
	美國	BIOLOGICAL PARTICLE ANALYZER AND METHOD OF ANALYZING BIOLOGICAL PARTICLES
	美國	PORTABLE ELECTRONIC DEVICE AND SUPPORTING MODULE THEREOF
	美國	ELECTRONIC DEVICE AND ELECTRONIC APPARATUS
	美國	DISPLAY DEVICE AND WALL MOUNT MODULE THEREOF
	美國	ELECTRONIC DEVICE HAVING SECURITY STRUCTURE
	美國	ELECTRONIC APPARATUS AND DATA VERIFICATION METHOD USING THE SAME
	美國	PRINTER
	美國	PORTABLE ELECTRONIC DEVICE
	美國	TOUCH PANEL FOR REDUCING PINS REQUIRED FOR TOUCH DETECTION
	美國	ELECTRONIC DEVICE AND ANTENNA THEREOF
	美國	ELECTRONIC DEVICE BRACKET
	美國	CIRCUIT BOARD AND MANUFACTURING METHOD THEREOF
	美國	ELECTRONIC MODULE AND ELECTRONIC APPARATUS
	美國	SERVER CASING AND PLATE CONNECTING STRUCTURE THEREOF
	美國	METHOD AND RELATED CAMERA DEVICE FOR GENERATING PICTURES WITH OBJECT MOVING TRACE
	美國	CAMERA MODULE
	美國	ELECTRONIC DEVICE AND RISER CARD ROTATING MODULE
	美國	TELESCOPIC DEVICE HAVING CARRIER MEMBER, CARRIER MEMBER, AND CABLE THEREOF
	美國	ELECTRONIC DEVICE
	美國	HEAT DISSIPATION SYSTEM AND ELECTRONIC DEVICE USING THE SYSTEM
	美國	FASTENER AND SERVER USING THE SAME
	美國	ELECTRONIC DEVICE
	美國	SERVER AND CONTROL METHOD THEREOF
	美國	TABLET DEVICE WITH PIVOT UNIT HAVING TWIST SPRING
	美國	CABLE
	美國	WIRELESS CHARGING DEVICE AND WIRELESS CHARGING METHOD FOR CHARGING ELECTRONIC DEVICE
美國	CONNECTOR HOLDER AND ELECTRONIC DEVICE WITH CONNECTOR HOLDER	
美國	ANOMALY PREDICTION METHOD AND SYSTEM FOR HETEROGENEOUS NETWORK ARCHITECTURE	
美國	ELECTRONIC DEVICE AND IMAGE PROCESSING METHOD	
美國	ELECTRONIC DEVICE AND IMAGE PROCESSING METHOD	
美國	FIXING STRUCTURE, ELECTRONIC DEVICE AND METHOD FOR ASSEMBLING AN ELECTRONIC DEVICE	
美國	ASSEMBLY STRUCTURE AND ELECTRONIC DEVICE THEREOF	

年度	獲證專利國別	發明名稱
2017-2018Q1	美國	X-RAY EMISSION DEVICE
	美國	DATA PROCESSING METHOD AND SYSTEM
	美國	METHOD OF SWITCHING BUTTON FUNCTIONS AND DISPLAY SYSTEM WITH PORTABLE DEVICE APPLYING THE SAME
	美國	RESISTIVE TOUCH DEVICE WITHOUT PERCEPTION OF COLOR DIFFERENCE
	美國	PORTABLE COMPUTER
	美國	METHOD, SYSTEM AND APPARATUS FOR PREDICTING ABNORMALITY
	美國	SUPPORTING BASE AND COMPUTER SYSTEM
	美國	ADDRESS INFORMATION SHOWING METHOD AND ELECTRONIC DEVICE USING THE SAME
	美國	SWITCHING MODULE, RELATED SERVER DEVICE AND POWER SWITCHING METHOD
	美國	ROTATING MECHANISM USED FOR ROTATING A SCREEN AND DISPLAY DEVICE THEREWITH
	美國	ELECTRONIC DEVICE, CONNECTING MODULE, SOUND OUTPUT UNIT AND METHOD FOR SWITCHING AUDIO OUTPUT
	美國	PORTABLE ELECTRONIC DEVICE
	美國	OPTICAL TOUCH DEVICE AND FOLDABLE FRAME ASSEMBLY THEREOF
	美國	SURROUNDING MEMBER WITH COVERING STRUCTURE, ELECTRONIC DEVICE HAVING THE SURROUNDING MEMBER WITH COVERING STRUCTURE, AND METHOD OF ASSEMBLING THE SURROUNDING MEMBER WITH COVERING STRUCTURE
	美國	DOCKING STATION
	美國	ELECTRONIC DEVICE AND BATTERY ACCOMMODATING MODULE
	美國	IMAGE PROCESSING METHOD
	美國	PORTABLE COMPUTER
	美國	WIRELESS CHARGING TRANSCEIVER DEVICE AND WIRELESS CHARGING CONTROL METHOD
	美國	FLOW GUIDING MECHANISM AND RELATED HEAT DISSIPATING MODULE AND ELECTRONIC DEVICE HAVING THE FLOW GUIDING MECHANISM
	美國	DATA STORING METHOD AND EMBEDDED SYSTEM
	美國	METHOD OF PERFORMING POWER MANAGEMENT IN RACK-MOUNT SYSTEM
	美國	OPTICAL TOUCH SYSTEM AND USING METHOD THEREOF
	美國	OPTICAL TOUCH DEVICE AND TOUCH DETECTING METHOD USING THE SAME
	美國	METHODS FOR SESSION FAILOVER IN OS (OPERATING SYSTEM) LEVEL AND SYSTEMS USING THE SAME
	美國	METHOD FOR DEFINING EFFECTIVE PIXELS IN IMAGE SENSING ARRAY
	美國	SIGNAL STRENGTH DISTRIBUTION ESTABLISHING METHOD AND WIRELESS POSITIONING SYSTEM
	美國	POWER SUPPLY METHOD, POWER SUPPLY SYSTEM, AND CARRIER MODULE THEREOF
	美國	ELECTRONIC APPARATUS AND SCREEN UNLOCK METHOD THEREOF
	美國	SCREEN UNLOCKING METHOD
	美國	HANDHELD ELECTRONIC DEVICE AND METHOD FOR ENTERING PASSWORD THEREOF
	美國	ELECTRONIC APPARATUS AND DISPLAY BACKLIGHT CONTROL METHOD
	美國	METHOD OF CONNECTING DEVICE ADAPTED TO INTERACTIVE WHITEBOARD SYSTEM AND HOST DEVICE THEREOF
	美國	FIRMWARE VARIABLE UPDATE METHOD
美國	TOUCH POINT SENSING METHOD AND OPTICAL TOUCH SYSTEM	
美國	AUDIO OUTPUT DEVICE AND CONTROL METHOD	
美國	TELEPHONE AND AUDIO CONTROLLING METHOD THEREOF	
美國	ELECTRONIC DEVICE HAVING THERMOELECTRIC CONVERSION MODULE	
美國	METHOD FOR IDENTIFYING SPAM MAIL AND MAIL SERVER USING THE SAME	
美國	GESTURE RECOGNITION METHOD AND GESTURE RECOGNITION APPARATUS USING THE SAME	

年度	獲證專利國別	發明名稱
2017-2018Q1	美國	ELECTRONIC SYSTEM, ELECTRONIC APPARATUS AND ACCESS AUTHENTICATION METHOD THEREOF
	美國	OPTICAL TOUCH MODULE FOR SENSING TOUCH OBJECT AND TOUCH DETECTING METHOD THEREOF
	美國	CONNECTION METHOD AND ELECTRONIC DEVICE
	美國	METHOD, ELECTRONIC DEVICE, AND COMPUTER PROGRAM PRODUCT FOR DISPLAYING VIRTUAL BUTTON
	美國	DYNAMIC UNLOCKING METHOD AND ELECTRONIC APPARATUS USING THE SAME
	美國	TOUCH-SENSING APPARATUS, TOUCH SYSTEM, AND TOUCH-DETECTION METHOD
	美國	BACKLIGHT MODULE AND DISPLAY HAVING THE SAME
	美國	WIDE BAND ANTENNA
	美國	DETACHABLE FIXING MECHANISM AND RELATED ELECTRONIC DEVICE
	美國	SERVER PACKING ASSEMBLY
	美國	PROTECTION DEVICE AND METHOD FOR ELECTRONIC DEVICE
	美國	SERVER CONTROL METHOD AND CHASSIS CONTROLLER
	美國	METHODS FOR ACCESSING DATA IN CLOUD STORAGE SPACE AND APPARATUSES USING THE SAME
	美國	FAN DEVICE
	美國	ROTARY DEVICE CAPABLE OF ADJUSTING POSITION OF A BOX
	美國	METHOD FOR MANAGING DATA TRAFFIC OF SOFTWARE AND PORTABLE ELECTRONIC APPARATUS USING THE SAME
	美國	TOUCH-SENSITIVE DISPLAY DEVICE
	美國	INTERFERENCE SYSTEM AND COMPUTER SYSTEM THEREOF FOR ROBOT CLEANER
	美國	METHODS FOR ACCESSING BIG DATA AND SYSTEMS USING THE SAME
	美國	NAVIGATION DEVICE AND NAVIGATION METHOD CAPABLE OF PRESENTING PROMPT INFORMATION WITH DIFFERENT LIGHT EFFECTS
	美國	INSTALLATION MECHANISM FOR REPLACEABLE DEVICE AND ELECTRONIC APPARATUS THEREWITH
	美國	TOUCH DEVICE AND CONTROL METHOD AND METHOD FOR DETERMINING UNLOCKING THEREOF
	美國	MECHANISM DEVICE WITH ROTARY HOLDER AND DISPLAY DEVICE THEREWITH
	美國	LIGHT EMITTING DIODE DRIVING CHIP HAVING EIGHT OR SIX PINS, DRIVING SYSTEM USING THE LIGHT EMITTING DIODE DRIVING CHIP, AND RELATED METHOD THEREOF
	美國	POSITIONING STRUCTURE AND CONNECTOR ASSEMBLY
	美國	ELECTRONIC DEVICE WITH FLEXIBLE ASSEMBLY AND LIMIT STRUCTURE THEREOF
	美國	ELECTRONIC APPARATUS WITH A TOUCH CONTROL SCREEN
	美國	SERVER, SERVER MANAGEMENT SYSTEM AND SERVER MANAGEMENT METHOD
	美國	METHOD, APPARATUS AND COMPUTER READABLE MEDIUM FOR PRODUCING PROTOTYPE DIAGRAM OF THREE DIMENSIONAL OBJECT
	美國	WIRELESSLY CHARGING A MOBILE DEVICE AND UTILIZING THE MOBILE DEVICE AS A POWER SOURCE
	美國	METHOD, APPARATUS AND CELL FOR DISPLAYING THREE-DIMENSIONAL OBJECT
	美國	PROCESS APPARATUS CAPABLE OF PUSHING PANEL-SHAPED OBJECT AND PROCESS METHOD THEREOF
	美國	SUPPORTING DEVICE AND PORTABLE ELECTRONIC APPARATUS ASSEMBLY
美國	TEMPERATURE MEASURING BOARD DEVICE AND TEMPERATURE MEASURING BOARD THEREOF	
美國	DETACHABLE KEYSWITCH MECHANISM AND RELATED ELECTRONIC DEVICE	
美國	ELECTRONIC DEVICE AND DEVICE-SECURING STRUCTURE THEREOF	
美國	METHOD AND SYSTEM FOR JUDGING IN A 3D IMAGING ENVIRONMENT	
美國	LOCKING STRUCTURE	

伍、營運概況

年度	獲證專利國別	發明名稱
2017-2018Q1	美國	POWER DISTRIBUTION SYSTEM
	美國	ORIENTATING AND INSTALLING JIG
	美國	WEARABLE DEVICE, ELECTRONIC APPARATUS AND METHOD FOR RECORDING USER ACTIONS
	美國	FREE SPACE POSITIONING METHOD AND SYSTEM
	美國	DISPLAY COMPENSATING METHOD AND DISPLAY COMPENSATING SYSTEM
	美國	BACKFLOW PREVENTION DEVICE AND A FAN HAVING THE SAME
	美國	METHOD AND SYSTEM FOR QUICKLY ARRANGING MULTIPLE WINDOWS AND MOBILE APPARATUS THEREOF
	美國	ELECTRONIC DEVICE AND ENCLOSURE AND PANEL STRUCTURE THEREOF
	美國	HANDHELD ELECTRONIC APPARATUS, REMOTE CONTROL METHOD, HOME APPLIANCE SYSTEM AND HOME APPLIANCE APPARATUS
	美國	BUFFER MODULE AND PORTABLE ELECTRONIC DEVICE USING THE SAME
	美國	SWITCH DEVICE
	美國	FASTENING MEMBER AND DEVICE HAVING THE SAME
	美國	TOUCH EMULATOR
	美國	METHOD AND SYSTEM FOR VERIFYING QUALITY OF SERVER
	美國	HEAT DISSIPATION DEVICE AND CONTROL METHOD THEREOF
	美國	SCREWING ACCESSORY DEVICE
	美國	TOUCH DEVICE AND CONTROL METHOD THEREOF
	美國	ELECTRONIC DEVICE
	美國	METHODS FOR DEPLOYING CLUSTERED SERVERS AND APPARATUSES USING THE SAME
	美國	FEEDER SYSTEM AND MATERIAL GUIDING CARRIER THEREOF
	美國	ELECTRONIC COMPONENT REMOVAL APPARATUS FOR A CIRCUIT BOARD
	美國	METHOD OF PROVIDING INPUT METHOD AND ELECTRONIC DEVICE USING THE SAME
	美國	HEAT DISSIPATING DEVICE AND HEAT DISSIPATING FIN
	美國	ELECTRONIC DEVICE
	美國	LOCATING METHOD, LOCATING DEVICE, DEPTH DETERMINING METHOD AND DEPTH DETERMINING DEVICE OF OPERATING BODY
	美國	DETACHABLE TOUCH NOTEBOOK COMPUTER
	美國	ADD-ON TOUCH DEVICE AND SENSING MODULE THEREOF
	美國	PORTABLE DEVICE AND METHOD FOR ENABLING THE SAME
	美國	METHOD FOR GENERATING TRANSLATION IMAGE AND PORTABLE ELECTRONIC APPARATUS THEREOF
	美國	ELECTRONIC DEVICE WITH EASY ASSEMBLY FUNCTION AND RELATED COMPUTER SYSTEM
	美國	ELECTRONIC DEVICE AND COVERING STRUCTURE
	美國	MOBILE COMMUNICATION DEVICE AND RADIATED POWER ADJUSTING METHOD THEREOF
	美國	ELECTRONIC DEVICE AND TEXT-INPUT INTERFACE DISPLAYING METHOD THEREOF
	美國	OPTICAL TOUCH SYSTEM, METHOD OF TOUCH DETECTION, AND COMPUTER PROGRAM PRODUCT
	美國	METHOD OF OPERATING AN ELECTRONIC APPARATUS
	美國	OPTICAL TOUCH SYSTEM AND TOUCH DISPLAY SYSTEM
	美國	HOUSING MANUFACTURING METHOD, COMPOSITE BOARD, AND HOUSING
	美國	METHOD AND SYSTEM FOR AUTOMATED TEST AND RESULT COMPARISON
	美國	TOUCHING OBJECT AND OPTICAL TOUCHING ASSEMBLY USING THE SAME
	美國	DETECTING CIRCUIT AND CONFIGURATION STATUS DETECTING METHOD OF REAL-TIME CLOCK BATTERY AND ELECTRONIC APPARATUS USING THE SAME
美國	ELECTRONIC APPARATUS AND COVER STRUCTURE THEREOF	
美國	MOBILE DEVICE AND AUTHENTICATION METHOD FOR MOBILE PAYMENT SYSTEM	
美國	MULTI-TOUCH SYSTEM AND METHOD FOR PROCESSING MULTI-TOUCH SIGNAL	

年度	獲證專利國別	發明名稱
2017-2018Q1	美國	OPTICAL TOUCH SYSTEM AND CONTROL METHOD
	美國	FIXING FIXTURE
	美國	PORTABLE ELECTRONIC SYSTEM AND POWER MANAGEMENT METHOD THEREOF
	美國	STATUS CONTROLLER, COMPUTER SYSTEM, AND STATUS DETECTING METHOD THEREOF
	美國	ELECTRONIC DISPLAY DEVICE AND BACKLIGHT ADJUSTMENT METHOD THEREOF
	美國	CLAMSHELL ELECTRONIC DEVICE AND CALIBRATION METHOD CAPABLE OF ENABLING CALIBRATION BASED ON SEPARATED NUMBER OF COVER
	美國	FILE SHARING CIRCUIT AND COMPUTER USING THE SAME
	美國	VIBRATION SUPPRESSING APPARATUS AND VIBRATION SUPPRESSING METHOD THEREOF
	美國	WIRELESS COMMUNICATION SYSTEM FOR IMPROVING THE HANDOFF OF THE WIRELESS MOBILE DEVICE ACCORDING TO GEOGRAPHIC INFORMATION AND A METHOD FOR IMPROVING HANDOFF
	美國	METHOD FOR DISPLAYING ELECTRONIC PROGRAM GUIDE, ELECTRONIC DEVICE, AND COMPUTER READABLE MEDIUM
	美國	CHANNEL DIVERSION DEVICE AND RELATED HEAT DISSIPATING SYSTEM
	美國	METHOD, APPARATUS AND SYSTEM FOR REMOTELY CONTROLLING ELECTRONIC APPARATUS
	美國	COVER MODULE FOR HOST AND ELECTRONIC DEVICE
	美國	FAN SYSTEM
	美國	TESTING APPARATUS FOR TOUCH PANEL AND METHOD FOR USING THE SAME
	美國	LOCKING DEVICE
	美國	TELECOMMUNICATION METHOD AND TELECOMMUNICATION SYSTEM
	美國	ELECTRONIC DEVICE
	美國	FAN SECURING DEVICE AND FAN ASSEMBLY HAVING THE SAME
	美國	INTERFACE SWITCHING SYSTEM AND METHOD FOR SWITCHING OPERATION MODE
	美國	FACIAL EXPRESSION CONTROL SYSTEM, FACIAL EXPRESSION CONTROL METHOD, AND COMPUTER SYSTEM THEREOF
	美國	DETECTION METHOD IN NETWORK SYSTEM AND RELATED APPARATUS
	美國	GESTURE RECOGNITION MODULE AND GESTURE RECOGNITION METHOD
	美國	OPTICAL TOUCH SYSTEM, METHOD OF TOUCH DETECTION, METHOD OF CALIBRATION, AND COMPUTER PROGRAM PRODUCT
	美國	BOOTING VERIFICATION METHOD OF COMPUTER AND ELECTRONIC DEVICE
	美國	OPTICAL TOUCH DEVICES AND OPERATION METHOD THEREOF
	美國	OPTICAL TOUCH MODULE AND METHOD FOR DETERMINING GESTURES THEREOF AND COMPUTER-READABLE MEDIUM
	美國	ELECTRONIC DEVICE AND ELECTRONIC SYSTEM AND OPERATION METHODS THEREOF
	美國	METHOD OF PROACTIVELY EVENT TRIGGERING AND RELATED COMPUTER SYSTEM
	美國	SMART TV SYSTEM AND INPUT OPERATION METHOD
	美國	LOCK MECHANISM ADAPTED TO AN ELECTRONIC DEVICE AND ELECTRONIC DEVICE THEREWITH
	美國	TOUCH CONTROL SYSTEM AND TOUCH CONTROL METHOD AND COMPUTER SYSTEM OF THE SAME
2017-2018Q1	英國	Electromagnetic Stylus for Operating a Capacitive Touch Panel
	英國	METHOD FOR PERSONALIZED VIRTUAL CHANNEL MANAGEMENT AND NETWORK-BASED MULTIMEDIA REPRODUCTION SYSTEM WITH VIRTUAL CHANNELS
	英國	STREAMING DATA DOWNLOADING METHOD AND COMPUTER READABLE RECORDING MEDIUM THEREOF

年度	獲證專利國別	發明名稱
2017-2018Q1	荷蘭	Electromagnetic Stylus for Operating a Capacitive Touch Panel
	荷蘭	STREAMING DATA DOWNLOADING METHOD AND COMPUTER READABLE RECORDING MEDIUM THEREOF
2017-2018Q1	菲律賓	A TEST SYSTEM AND TEST METHOD THEREOF
2017-2018Q1	德國	Electromagnetic Stylus for Operating a Capacitive Touch Panel
	德國	METHOD FOR PERSONALIZED VIRTUAL CHANNEL MANAGEMENT AND NETWORK-BASED MULTIMEDIA REPRODUCTION SYSTEM WITH VIRTUAL CHANNELS
	德國	STREAMING DATA DOWNLOADING METHOD AND COMPUTER READABLE RECORDING MEDIUM THEREOF
2017-2018Q1	歐盟	BOTTLE HOLDER
	歐盟	BOTTLE HOLDER
	歐盟	BOTTLE HOLDER
	歐盟	BOTTLE HOLDER

(四)長、短期業務發展計畫

1.短期發展計畫

以加強客戶滿意及追求品質第一的態度，力求強化既有客戶關係，並優化現有的客戶及產品組合。以改善營運效能、提高產能利用率、合理獲利為短期業務發展指標。

2.長期發展計畫

長期而言，將持續擴大高獲利率之產品和服務比例(包括手持行動產品、伺服器、網路儲存、網路電話、工業應用電腦、強固型行動電腦及售後服務事業…等)以及加快新投資事業的損益平衡與獲利。

其策略規劃如下：

(1)行銷策略

- A.持續強化專業設計及技術服務核心能力。
- B.維持產品高品質、高性能形象。
- C.持續全球服務網路佈建，提供完整售後服務。

(2)製造政策

- A.優化全球製造體系，導入精益生產及製造系統自動化，以提升效率及降低成本。
- B.持續推動六標準差專案(6-Sigma)結合績效目標，全面提升品質及效率。

(3)產品發展方向

- A.培養優秀研發人才，增強研發能力。
- B.以現有電腦研製能力為基礎，強化伺服器、網路儲存裝置、高階網路管理系統及工業用電腦之研發，並結合聯網、影音娛樂、居家安全、語音助理和健康照護等智慧家庭趨勢和「物聯網」服務概念，推出創新功能之高附加價值新產品與技術服務。
- C.致力於能源節省，採行對環境友善的材料和技術，以符合綠色產品及相關環保法規。

(4)營運規模及財務配合

- A.配合營運需求，積極整合和佈建海外產能。
- B.加強資產負債表管理，控制合理的現金週轉天數，並維持健康的財務結構。

二、市場及產銷概況

(一)市場分析

1.主要產品之銷售地區

(1)依產品別之內外銷情形

數量單位：台/片/個
金額單位：新台幣千元

銷售量值	105年度				106年度			
	內銷		外銷		內銷		外銷	
主要產品	量	值	量	值	量	值	量	值
可攜式裝置類	104,546	1,544,657	21,259,535	257,647,940	65,823	1,005,810	20,323,575	243,033,519
個人電腦類	102,094	600,108	11,782,420	69,052,796	85,260	523,967	12,882,131	89,020,590
其他資訊產品	293,867	2,726,423	90,276,343	328,336,307	231,652	3,109,337	106,415,554	499,387,800
合計	500,507	4,871,188	123,318,298	655,037,043	382,735	4,639,114	139,621,260	831,441,909

(註) 本公司依IFRSs對財報揭露之規範,105年度及106年度皆為合併之基礎。

(2)最近年度外銷銷貨資訊

單位：新台幣千元

地區	105年度	106年度
歐洲	98,544,683	134,917,519
美洲	259,689,256	306,462,338
非歐、美地區	296,803,104	390,062,052
合計	655,037,043	831,441,909

(註) 本公司依IFRSs對財報揭露之規範,105年度及106年度皆為合併之基礎。

2.市場占有率

我國為全球資訊產品之主要供應國，以幾個代表性產品線為例，依據MIC (2018年2月)及市場相關之統計資料，2017年我國在筆記型電腦類代工約132,398仟台，本公司佔有率約15%，我國在桌上型電腦類代工約48,789仟台，本公司佔有率約27%，我國在伺服器代工約8,680千台，本公司佔有率約23%，足以顯示本公司具備相當之市場競爭力。

3.市場未來之供需狀況與成長性

(1)市場未來可能之供需情況

A.供給面

因個人電腦(Personal Computer；PC)市場已臻成熟，我國廠商憑藉著優異的成本控制、製造技術與生產彈性等競爭優勢，運籌帷幄、研發創新、行銷及管理經驗均佳，在代工訂單提供良好的條件。加上完整之上下游垂直整合，提供了足具競爭力之資訊產品，且台灣仍然在產品的研發設計能力領先，能提供不同於國外EMS廠商OEM業務的ODM代工模式。

B.需求面

全球資訊市場在智慧終端裝置與行動網路的普及下，帶動個人電腦與智慧終端裝置的需求轉移，也造成個人電腦產業面臨市場需求的衰退。

全球PC銷售量成長趨勢

單位：千台

年度	2016	2017	2018(e)	2019(f)	2020(f)
筆記型電腦數量	149,144	155,601	160,608	157,075	148,907
成長率	-5.4%	4.3%	3.2%	-2.2%	-5.2%
桌上型電腦數量	116,956	108,499	102,692	96,625	92,293
成長率	-5.1%	-7.2%	-5.4%	-5.9%	-4.5%
PC數量 (筆記型+桌上型電腦)	266,100	264,100	263,300	253,700	241,200
成長率	-5.3%	-0.8%	-0.3%	-3.6%	-4.9%

資料來源：DIGITIMES (2018年03月)

2016~2020年之複合成長率約當有-2.43%。

(2)未來成長性

持續擴大高獲利率產品之比例(如伺服器)以及加快技術服務事業的成長與獲利。

全球伺服器(Server)銷售量成長趨勢

單位：千台

年度	2016	2017	2018(e)	2019(f)	2020(f)
伺服器數量	11,104	11,458	11,859	12,382	12,765
成長率	0.1%	3.2%	3.5%	4.4%	3.1%

資料來源：Gartner (2017年12月)

2016~2020年之複合成長率約當有 3.55%。

4.競爭利基

(1)研發團隊完整且經驗豐富

本公司於各事業部下各自成立研展部門，負責該部門產品之研究開發。截至2018年1月底，本公司研發團隊共計4,100餘人，其中大專學歷以上占99%以上，且主要幹部在各負責產品研發領域平均達25年以上之經歷，顯見本公司研發團隊陣容整齊，人員素質及經驗均相當豐富。

(2)完整的製造基地

兼顧既有代工業務和積極朝新領域跨入，本公司製造基地位於台灣、中國、墨西哥和捷克等處。以台灣接單，透過精實製造減少生產浪費、提高生產效率，降低製造成本，以實現利潤之極大化已成為本公司重要競爭優勢之一。

(3)健全的客戶及多樣化產品組合

本公司以專業代工為主，主要客戶多為世界知名品牌廠商，且所佔比重平均，產品亦分佈在不同主力產品，不致因為產業變動，或單一產品需求變化，或客戶狀況造成供需的不穩定，而影響企業之經營。

(4)專注於產品品質

延續多年設計及製造之經驗，本公司以完整的產品測試及嚴格的品質控管，深獲客戶之信賴。

(5)良好的供應商關係

無論是主要軟硬體技術來源或關鍵零組件供應商，本公司以維持長期伙伴關係及整體成本為考量，提供完整之供應鏈關係。故長期與供應商維持良好關係，在整體成本、進料品質及材料供應上得到完整解決方案。

(6)全球運籌管理能力

本公司之生產基地及維修服務據點分佈歐、美及亞洲。在長期運作下，建立有效之全球運籌管理能力，得以在不同之地區，滿足客戶之不同需求。此一能力，除與產業未來發展相吻合，也己成為本公司重要競爭優勢之一。

(7)專業管理團隊

本公司之經營管理團隊皆為資深專業人士，相關產業經驗均超過20年。長期的工作關係，團隊成員彼此合作默契及理念相同，可有效帶領企業穩健發展。

5.發展遠景之有利、不利因素與因應對策

(1)有利因素

A.我國資訊產業體系完整，整體行銷能力強

我國資訊電子工業發展至今，歷經多次產業發展體質的變遷後，整個產業體系已臻完整。我國資訊工業在國際上佔有穩定之地位。由於產業均衡分佈，在個別產業之間搭配良好，且能相互支援情形下，使得我國資訊電子產業對外整體行銷能力日強，成為全球個人電腦相關產品之採購重心。

B.我國資訊產業之零組件產業發展成熟，關鍵零組件供應穩定

近年來，我國主機板、筆記型電腦、平板式電腦、智慧手機和液晶顯示屏等產品，其關鍵零組件，國內廠商均已具備國際競爭能力，如晶片組、印刷電路板及觸控模組等，產業之整體完整發展為國內資訊產業蓬勃發展之助力，提昇了我國資訊產品之自主能力。

C.堅強研發及技術創新能力

本公司具優良之研發團隊，並致力投入產品研發及技術創新，並與CPU製造廠商合作開發新產品，因而能領先同業推出新型產品，且公司於各資訊產品部門均設有研發單位，使公司於資訊產品生命週期短及激烈競爭之市場環境中，仍能領先同業。

D.健全售後服務網路

本公司分別於台灣、中國、美國、捷克、日本、香港、新加坡、印度、菲律賓、土耳其、墨西哥、哥倫比亞、巴西以及智利等國，皆設有客服中心，服務網遍及三大洲，提供即時及效率的售後服務。

(2)不利因素**A.產品價格競爭激烈，毛利下降**

資訊產業發展迄今，由於進入障礙不高，因此投入之廠商眾多，造成激烈競爭。隨著產品趨於成熟，以及製造技術逐漸提昇，投入產能過多，加上未來產品之差異性逐漸縮小，獲利空間亦逐漸變小。

B.匯率變動對公司獲利之影響

公司主要產品係以外銷為主，易受匯率變動影響獲利。

C.勞工、土地取得成本高，生產成本提高

公司生產之各式產品，雖然大部分可藉由自動化生產設備完成，然仍有部分零組件無法使用自動化設備而必須依賴人工。由於勞工工資成本上揚，造成中國大陸廠營運成本提高，使產業之生產成本加重，不利國際競爭。

(3)本公司因應之道

A.積極投入產品創新與產業轉型和研發製造高附加價值之產品，以因應產業的競爭。

B.加強成本控管及存貨管理，提高生產自動化，發揮最大生產效率。

C.以外幣資產及負債相互抵銷，降低淨外幣部位，發揮避險效果。

D.財務人員須隨時注意匯率之變動及公司對資金之需求，適時採取必要之避險措施。

E.積極投資自動化生產設備，降低對人工之依賴，提昇產品品質。

F.不一味追求擴大生產規模，致力於設計簡化和生產效率提昇，以及增加產能利用率。

(二)主要產品之重要用途及產製過程**1.主要產品之重要用途**

資料儲存、邏輯運算、分析、網路通訊，資訊處理及運用，電腦輔助設計、製造、出版、教育、娛樂、電子郵購、文書處理、金融服務、財務管理。

2.產製過程

印刷電路板組裝(PCBA)：

進料檢驗→備料→印刷錫膏→高速置放小零件→置放細間距/大尺寸零件→氮氣迴焊加熱焊接→自動光學檢測→電子基板測試儀器(In-Circuit Tester；ICT)檢測→線上檢驗→插件→波焊錫爐加熱焊接→修補作業→電子基板測試儀器(ICT)/自動化測試設備(ATE)檢測→功能檢測→外觀檢驗→包裝→儲倉→出庫

最終產品組裝(Final Assembly)：

進料檢驗→備料→組裝→系統功能預測試→老化測試→軟體下載→系統功能測試→外觀檢驗→成品包裝→儲倉→出庫

(三)主要原料之供應狀況

主要原料	國內外供應廠商來源	供應情形 (107年)
中央處理器 (CPU)	美國	展望今年CPU供給尚稱平穩，但交貨時間有稍微延長，仍需持續關注全球性供貨吃緊的矽晶片，所以長期性的需求預估是因應之道。
硬碟機	美國、日本	1.全年供應狀況大致良好。(整體PC需求持平以及商務型筆電逐漸採以固態硬碟替代)。 2.工業電腦在高容量磁碟機的供貨吃緊，尤其是在新舊機替換的今年第三季。
動態隨機存取記憶體 (DRAM)	美國、日本、韓國	記憶體需求成長率高於供給成長率，主要需求來自伺服器跟數據機。手持裝置的記憶體搭載容量持續增加，預估整體記憶體市場在今年仍是供給吃緊。
電源供應器	台灣、中國	因上游元件廠商備料時間拉長，導致電源供應器備料時間也從8週增長為12週，且供貨吃緊。
印刷電路板	台灣、中國、奧地利	因上游銅箔基板價格上揚並限縮供給，加上其他原物料價格增加及中國環境嚴格管控等相關因素，價格有上漲壓力，廠商也因備料時間拉長而延長了生產時間。此價格上漲壓力，預估將延續到今年。主要廠商將更專注於汽車及高密度印刷電路板以維持利潤。
液晶螢幕 (LCD)	台灣、中國、日本、韓國	筆因於需求持平甚或緩降，導致今年有供過於求的現象。

(四)最近二年度任一年度中曾占進(銷)貨總額百分之十以上之客戶名稱及其進(銷)貨金額與比率，並說明其增減變動原因。

1.進貨客戶名單

最近二年度主要供應商資料

項目	105年				106年		
	名稱	金額	占全年度進貨淨額比率(%)	與發行人之關係	名稱	金額	
1	Cowin Worldwide Corp	146,827,552	25.32	子公司	Wistron InfoComm Manufacturing (Kunshan) Co., Ltd.	220,691,172	
2	Wistron InfoComm (Chengdu) Co.,Ltd.	101,194,450	17.45	子公司	Cowin Worldwide Corp	169,045,657	
3	Wistron InfoComm Manufacturing (Kunshan) Co., Ltd.	84,888,255	14.64	子公司	Wistron InfoComm (Chengdu) Co., Ltd.	116,137,030	
4	Wistron InfoComm (Kunshan) Co., Ltd.	77,038,720	13.29	子公司	Wistron InfoComm (Chongqing) Co.Ltd.	94,484,625	
5	其他	169,858,337	29.30		其他	141,383,618	
	進貨淨額	579,807,314	100.00		進貨淨額	741,742,102	

2.銷貨客戶名單

最近二年度主要銷貨客戶資料

項目	105年				106年		
	名稱	金額	占全年度銷貨淨額比率(%)	與發行人之關係	名稱	金額	
1	AIIIH	136,592,267	22.27	子公司	客戶子	212,339,449	
2	客戶子	83,087,174	13.55	非關係人	AIIIH	150,106,296	
3	客戶癸	75,227,593	12.27	非關係人	客戶丑	86,351,743	
4	客戶壬	68,719,028	11.21	非關係人	客戶壬	55,103,294	
5	其他	249,588,507	40.70		其他	261,538,161	
	銷貨淨額	613,214,569	100.00		銷貨淨額	765,438,943	

單位：新台幣千元

106年		107年度截至前一季止			
占全年度進貨淨額比率(%)	與發行人之關係	名稱	金額	占當年度截至前一季止進貨淨額比率(%)	與發行人之關係
29.75	子公司	-	-	-	-
22.79	子公司	-	-	-	-
15.66	子公司	-	-	-	-
12.74	子公司	-	-	-	-
19.06		其他	-	-	-
100.00		進貨淨額	-	-	-

單位：新台幣千元

106年		107年度截至前一季止			
占全年度銷貨淨額比率(%)	與發行人之關係	名稱	金額	占當年度截至前一季止銷貨淨額比率(%)	與發行人之關係
27.74	非關係人	-	-	-	-
19.61	子公司	-	-	-	-
11.28	非關係人	-	-	-	-
7.20	非關係人	-	-	-	-
34.17	非關係人	其他	-	-	-
100.00		銷貨淨額	-	-	-

(五)最近二年生產量值

數量單位：台/片/個
金額單位：新台幣千元

年度 生產量值	105年			106年		
	產能	產量	產值	產能	產量	產值
主要產品						
可攜式裝置類	30,962,436	22,602,578	273,924,513	37,793,725	22,284,658	276,686,150
個人電腦類	13,010,015	12,229,414	71,672,476	20,003,107	13,649,919	97,650,946
其他資訊產品	106,553,188	95,897,869	348,781,876	177,098,727	111,656,107	547,358,686
合計	150,525,639	130,729,861	694,378,865	234,895,559	147,590,684	921,695,782

(註) 本公司依IFRSs對財報揭露之規範，105年度及106年度皆為合併之基礎。

(六)最近二年銷售量值

數量單位：台/片/個
金額單位：新台幣千元

年度 銷售量值	105年度				106年度			
	內銷		外銷		內銷		外銷	
	量	值	量	值	量	值	量	值
主要產品								
可攜式裝置類	104,546	1,544,657	21,259,535	257,647,940	65,823	1,005,810	20,323,575	243,033,519
個人電腦類	102,094	600,108	11,782,420	69,052,796	85,260	523,967	12,882,131	89,020,590
其他資訊產品	293,867	2,726,423	90,276,343	328,336,307	231,652	3,109,337	106,415,554	499,387,800
合計	500,507	4,871,188	123,318,298	655,037,043	382,735	4,639,114	139,621,260	831,441,909

(註) 本公司依IFRSs對財報揭露之規範，105年度及106年度皆為合併之基礎。

三、從業員工分析

年 度		105年度	106年度	當年度截至 107年3月31日
員 工 合 計	銷 售	1,183	1,214	1,224
	工 程	3,922	4,230	4,237
	營運支援	940	998	1,029
	直接人員	279	298	302
	合 計	6,324	6,740	6,792
平均年歲		36.18	36.61	36.75
平均服務年資		6.30	6.46	6.54
學 歷 分 佈 比 率	博 士	30	39	40
	碩 士	2,518	2,780	2,807
	大 學	2,973	3,126	3,139
	專 科	506	488	487
	高 中	282	276	288
	高中以下	15	31	31

四、環保支出資訊

(一)最近年度及截至年報印日止，因污染環境所受損失及處份之總額：無。

(二)未來因應對策及可能之支出：無。

(三)本公司目前因應RoHS與其他環保要求之情形可由以下幾個方面來說明：

1.產品研發：

緯創所開發之產品在環保部分著重於無毒，省能源，省資源這三大主軸，產品已經全面符合歐盟RoHS指令修訂版(2011/65/EU)與WEEE要求，除此之外，更積極關注其他之環保趨勢，如溫室氣體，產品碳足跡，無鹵(Halogen-free)，REACH，PAHs，PFOS，Energy Start，ErP等，以及美國EPEAT環保評估工具，自產品開發即導入環保設計，期許為地球環境多盡一份心力。

2.生產製造：

緯創所有生產據點均具備可以生產環保產品的能力，不論是物料管理系統、製程管制與無鉛生產設備均已就緒。台灣，菲律賓，捷克與大陸據點均已通過ISO 14001，IECQ QC08000有害物質製程管理系統認證，透過完整的環境品質管理系統確保產品符合相關要求。此外，每年固定盤查生產過程所產生之溫室氣體排放，訂定溫室氣體減量目標並通過ISO 14064外部查證。由於溫室氣體主要來自電力消耗，節省電力使用可有效減少溫室氣體排放，因此緯創針對主要耗能設施進行效能改善或更換為節能設備，2017年規劃導入再生能源並於中山及昆山廠區建置太陽能發電裝置，進而減少溫室氣體排放同時降低能源使用成本。此外，自2014起在台灣與中山廠區導入ISO 50001能源管理系統，透過系統化的做法進行鑑別找出能源績效改善的機會，並且提供了用以維持改善績效的架構。我們的目標是以2015年為基準並在2020年前將單位營業額用電減少10%。

3.品質管制：

緯創已經於台灣，中國，捷克與墨西哥等生產據點建置有害物質分析實驗室，完成全球有害物質檢測網路佈局。檢測項目除了涵蓋原有RoHS六項管制物質之外，也陸續擴增新的檢測項目如溴，氯，磷苯二甲酸酯類，砷，鎘等。建立週期性的抽測機制確保零組件與產品符合不含有害物質的環保要求。

4.供應鏈管理：

為確保材料與零組件可以符合環保要求，緯創針對所屬供應商進行定期的稽核與抽驗，汰換不適宜供應商，並每年召開供應商大會，對供應商宣達綠色產品趨勢與管制要求，進一步強化供應商對環保要求的重視，緯創的做法是做好源頭管理，降低風險。改善全球暖化對於環境是一個極為重要的課題，緯創每年要求供應商提交溫室氣體排放數據並鼓勵廠商進行減量，與供應商攜手一同為地球盡一份心力。此外，2015年起於台灣辦公區與廠區開始進行溫室氣體範疇3的盤查，盤查員工差旅與產品及零件運輸的溫室氣體排放量，2016年將中國廠區納入盤查範疇，持續推展到更多海外據點。

5.人員：

成立材料分析實驗室與綠色零件工程單位，引進材料與化學專才負責有害物質分析與零件認證，同時關注綠色產品的趨勢，擬定因應對策。此外，透過實體課程與線上教學強化員工對於環保要求的認知與專業知識，確保公司由上而下均能做好環保相關工作。

6.資訊系統：

建構綠色產品管理系統-GPM，供應商可透過網路平台直接將環保相關資訊上傳於緯創的GPM資料庫，可簡化作業減少人為錯誤，並提高作業效率，彈性化的介面可因應未來更多的環保要求，也可產出客制化的報表，提供客戶所需的綠色產品資訊，2014年完成GPM2.0的開發以強化系統功能與效能。為了更有效率的因應不斷新增的有害物質管制要求，如REACH-SVHC。緯創已完成全物質揭露 (FMD) 資訊系統開發並上線，以掌握產品所使用到的材料物質成分，可快速確認產品中是否含有受管制的有害物質，省去重複調查的運作成本。此外，自行開發產品碳足跡資訊系統-CFM，用來盤查產品生命週期所排放之二氧化碳量，並通過第三方公正單位的查驗。

五、勞資關係

(一)列示公司各項員工福利措施、進修、訓練、退休制度與其實施情形，以及勞資間之協議與各項員工權益維護措施情形：

1.員工福利措施：

為使員工擁有高品質之工作生活，進而提高生產力，本公司一向關心及重視員工福利，除依法提撥福利金、成立職工福利委員會、遴選福利委員訂定年度計畫辦理各項福利活動外，並由公司提供免費交通車，並辦理員工協助方案、家庭日、健身中心、團體聯誼、員工福利保險計畫等福利活動及措施。

2.員工進修與訓練情形：

本公司106年於台灣地區所舉辦課程數共447堂課，舉辦訓練時數1,159小時，共50,712人次，年度訓練預算約667萬元。訓練課程主要內容包含「新人訓」、「CS²R宣導」、「主管訓」、「英語提升課程」，以及「企業文化塑造活動」等項目。員工的持續學習與成長，是確保公司長期發展及永續經營必要條件。

緯創一向重視員工專業技能及知識、管理技能及企業文化等相關訓練，自97年起，結合公司年度方針，從各事業部最高主管以身作則，向下推動高階主管管理職能的評鑑和發展計畫，並執行個人發展計劃 (Individual Development Plan, IDP)，以提昇主管管理能力及作業效能，並於99年開始推廣至全球廠長之人才培育。

為進一步滿足外部客戶需求，同時也運用數位學習方式，將緯創對品質及RoHS的要求傳達到相關零組件供應商，也讓內部相關員工提升品質管理工具的知識，達到將零缺點的產品及服務，即時送達客戶的品質使命。

建置完整人才培訓體系及e-Learning系統，並引進知識管理平台，推動各部門的知識管理系統。

於92、93、94及95連續四年，被中華民國經濟部工業局評選為“企業數位學習執行績效特優獎”。於93年榮獲工業局推薦代表我國企業至美國訓練發展協會 (ASTD：American Society for Training & Development)，在60週年大會上對全球人力資源專家、學者及從業人員，發表數位學習推動的心得。於95年被工業局評選為”推動數位學習旗艦型示範企業”。97年度並獲得行政院勞工委員會頒發之「第四屆人力創新獎」之團體獎及「A+經理人」個人獎。

3.退休制度：

本公司為安定員工退休後之生活，藉以提高在職期間之服務精神，特依據勞動基準法及勞工退休金條例訂定員工退休辦法，明訂員工退休條件、退休金給付標準、申請及給付事宜。除依勞工退休金條例，按月為適用該條例員工提撥6%之退休金外，並依法成立勞工退休準備金監督委員會，每月依「勞工退休金提撥及管理辦法」，提撥勞工退休準備金，並以勞工退休準備金監督委員會名義專戶存儲於法定金融機構。

4.勞資協議情形：

本公司一向重視員工溝通，致力勞資關係和諧，未曾因勞資關係糾紛遭受任何損失，預計未來亦無此類之損失。

(二)列明最近年度及截至年報刊印日止，因勞資糾紛所遭受之損失，並揭露目前及未來可能發生之估計金額與因應措施：無。

六、重要契約：

契約性質	當事人	契約起迄日期	主要內容	限制條款
買賣合約	國內外廠商	效期內	電腦產品及零組件之採購	無
維護合約	國內外廠商	效期內	電腦軟、硬體維護	無
授權合約	國內外廠商	效期內	電腦軟體、專利授權	無
代工合約	品牌大廠	效期內	代工生產該公司品牌產品	無

陸、財務概況

一、最近五年度簡明資產負債表及綜合損益表，簽證會計師姓名及其查核意見

(一)合併簡明資產負債表及綜合損益表資料

合併簡明資產負債表

單位：新台幣千元

項目	年度	最近五年度財務資料(註1)					當年度截至 107年03月31日 財務資料
		102年	103年	104年	105年	106年	
流動資產		216,306,422	241,405,603	232,090,337	225,656,731	270,205,662	-
不動產、廠房及設備		35,928,027	39,255,705	37,676,747	36,448,176	36,653,350	-
無形資產		1,677,975	1,546,839	2,016,785	1,247,465	1,057,624	-
其他資產		16,629,350	17,361,776	18,601,175	19,403,186	18,736,746	-
資產總額		270,541,774	299,569,923	290,385,044	282,755,558	326,653,382	-
流動負債	分配前	168,348,939	202,857,866	199,844,353	197,453,207	254,191,674	-
	分配後	172,629,627	205,819,787	202,749,697	200,495,376	(註2)	-
非流動負債		35,996,817	26,704,961	21,323,478	17,333,902	6,040,646	-
負債總額	分配前	204,345,756	229,562,827	221,167,831	214,787,109	260,232,320	-
	分配後	208,626,444	232,524,748	224,073,175	217,829,278	(註2)	-
歸屬於母公司業主之權益		66,186,949	69,799,674	68,715,506	67,245,050	65,126,374	-
股本		23,781,603	24,682,674	25,554,824	26,503,165	27,486,880	-
資本公積		19,651,679	20,441,985	20,707,328	21,353,585	22,076,225	-
保留盈餘	分配前	26,072,342	24,651,335	22,162,377	21,344,172	21,326,529	-
	分配後	21,316,022	20,948,934	18,530,697	17,541,461	(註2)	-
其他權益		(3,318,675)	23,680	3,012,160	636,406	(4,010,255)	-
庫藏股票		-	-	(2,721,183)	(2,592,278)	(1,753,005)	-
非控制權益		9,069	207,422	501,707	723,399	1,294,688	-
權益總額	分配前	66,196,018	70,007,096	69,217,213	67,968,449	66,421,062	-
	分配後	61,915,330	67,045,175	66,311,869	64,926,280	(註2)	-

註1：上列各年度財務資料均經會計師查核簽證。

註2：尚未分配。

合併簡明綜合損益表

單位：新台幣千元

陸、
財務概況

項目	最近五年度財務資料(註1)					當年度截至 107年03月31日 財務資料
	102年	103年	104年	105年	106年	
營業收入	624,009,073	592,346,734	623,273,988	659,908,231	836,081,023	-
營業毛利	30,203,051	31,117,158	29,416,236	31,644,517	31,639,403	-
營業損益	6,085,926	3,765,877	2,389,705	6,012,070	5,913,811	-
營業外收入及支出	1,829,261	1,078,380	(19,340)	(1,254,970)	244,600	-
稅前淨利	7,915,187	4,844,257	2,370,365	4,757,100	6,158,411	-
繼續營業單位 本期淨利	5,754,728	3,590,848	1,270,895	2,993,004	4,361,491	-
停業單位損失	-	-	-	-	-	-
本期淨利(損)	5,754,728	3,590,848	1,270,895	2,993,004	4,361,491	-
本期其他綜合損益 (稅後淨額)	1,134,976	3,090,018	2,601,852	(2,430,986)	(4,821,073)	-
本期綜合損益總額	6,889,704	6,680,866	3,872,747	562,018	(459,582)	-
淨利歸屬於 母公司業主	5,751,341	3,580,393	1,334,094	2,961,101	3,885,516	-
淨利歸屬於非控制 權益	3,387	10,455	(63,199)	31,903	475,975	-
綜合損益總額歸屬於 母公司業主	6,886,361	6,666,944	3,933,920	531,776	(932,172)	-
綜合損益總額歸屬於 非控制權益	3,343	13,922	(61,173)	30,242	472,590	-
每股盈餘	2.45	1.46	0.53	1.16	1.48	-

註1：上列各年度財務資料均經會計師查核簽證。

(二)個體簡明資產負債表及綜合損益表資料

個體簡明資產負債表

單位：新台幣千元

項目	年度	最近五年度財務資料(註1)					當年度截至 107年03月31日 財務資料
		102年	103年	104年	105年	106年	
流動資產		130,837,993	160,982,907	199,767,923	240,235,239	307,517,887	-
不動產、廠房及設備		7,233,232	6,252,270	5,769,852	5,528,953	4,821,377	-
無形資產		1,547,588	1,353,840	1,220,953	1,058,875	897,455	-
其他資產		67,532,931	74,660,866	79,019,286	76,615,086	73,254,431	-
資產總額		207,151,744	243,249,883	285,778,014	323,438,153	386,491,150	-
流動負債	分配前	105,696,796	146,905,437	196,060,111	238,995,932	315,525,888	-
	分配後	109,977,484	149,867,358	198,965,455	242,038,101	(註2)	-
非流動負債		35,267,999	26,544,772	21,002,397	17,197,171	5,838,888	-
負債總額	分配前	140,964,795	173,450,209	217,062,508	256,193,103	321,364,776	-
	分配後	145,245,483	176,412,130	219,967,852	259,235,272	(註2)	-
股本		23,781,603	24,682,674	25,554,824	26,503,165	27,486,880	-
資本公積		19,651,679	20,441,985	20,707,328	21,353,585	22,076,225	-
保留盈餘	分配前	26,072,342	24,651,335	22,162,377	21,344,172	21,326,529	-
	分配後	21,316,022	20,948,934	18,530,697	17,541,461	(註2)	-
其他權益		(3,318,675)	23,680	3,012,160	636,406	(4,010,255)	-
庫藏股票		-	-	(2,721,183)	(2,592,278)	(1,753,005)	-
權益總額	分配前	66,186,949	69,799,674	68,715,506	67,245,050	65,126,374	-
	分配後	61,906,261	66,837,753	65,810,162	64,202,881	(註2)	-

註1：上列各年度財務資料均經會計師查核簽證。

註2：尚未分配。

個體簡明綜合損益表

單位：新台幣千元

陸、
財務概況

項目	年度	最近五年度財務資料(註1)					當年度截至 107年03月31日 財務資料
		102年	103年	104年	105年	106年	
營業收入		539,784,508	546,645,407	585,799,180	613,214,569	765,438,943	-
營業毛利		23,256,623	23,433,554	20,848,113	23,996,804	19,835,867	-
營業損益		4,726,777	4,423,866	1,803,792	6,344,428	3,397,264	-
營業外收入及支出		2,650,126	140,869	156,945	(2,897,966)	586,534	-
稅前淨利		7,376,903	4,564,735	1,960,737	3,446,462	3,983,798	-
繼續營業單位 本期淨利		5,751,341	3,580,393	1,334,094	2,961,101	3,885,516	-
停業單位損失		-	-	-	-	-	-
本期淨利(損)		5,751,341	3,580,393	1,334,094	2,961,101	3,885,516	-
本期其他綜合損益 (稅後淨額)		1,135,020	3,086,551	2,599,826	(2,429,325)	(4,817,688)	-
本期綜合損益總額		6,886,361	6,666,944	3,933,920	531,776	(932,172)	-
每股盈餘		2.45	1.46	0.53	1.16	1.48	-

註1：上列各年度財務資料均經會計師查核簽證。

(三)最近五年度簽證會計師姓名及查核意見

年度	簽證會計師姓名	查核意見
102年度	陳雅琳、林秀玉	無保留意見
103年度	陳雅琳、張嘉信	無保留意見
104年度	陳雅琳、張嘉信	無保留意見
105年度	陳雅琳、呂莉莉	無保留意見
106年度	呂莉莉、張嘉信	無保留意見

二、最近五年度財務分析

(一)合併報表財務分析

分析項目	年度(註1)	最近五年度財務分析					當年度截至 107年3月31日
		102年	103年	104年	105年	106年	
財務結構 %	負債占資產比率	75.53	76.63	76.16	75.96	79.67	-
	長期資金占不動產、廠房及設備比率	284.44	246.36	240.31	234.04	197.69	-
償債能力 %	流動比率	128.49	119.00	116.14	114.28	106.30	-
	速動比率	96.75	80.98	81.13	80.06	69.13	-
	利息保障倍數	4.92	3.02	2.27	3.40	3.23	-
經營能力	應收款項週轉率(次)	6.94	6.35	6.50	7.28	9.07	-
	平均收現日數	52.58	57.48	56.19	50.13	40.24	-
	存貨週轉率(次)	12.34	9.07	8.40	9.46	10.22	-
	應付款項週轉率(次)	5.94	5.42	5.57	5.57	6.25	-
	平均銷貨日數	29.57	40.24	43.45	38.58	35.71	-
	不動產、廠房及設備週轉率(次)	17.81	15.76	16.20	17.81	22.87	-
	總資產週轉率(次)	2.30	2.08	2.11	2.30	2.74	-
獲利能力	資產報酬率(%)	2.73	1.89	0.90	1.56	2.11	-
	權益報酬率(%)	8.98	5.27	1.83	4.36	6.49	-
	稅前純益占實收資本比率(%)	33.28	19.63	9.28	17.95	22.40	-
	純益率(%)	0.92	0.61	0.20	0.45	0.52	-
	每股盈餘(元)	2.45	1.46	0.53	1.16	1.48	-
現金流量	現金流量比率(%)	5.43	(註2)	7.88	22.97	(註2)	-
	現金流量允當比率(%)	58.87	28.79	43.58	95.57	50.22	-
	現金再投資比率(%)	4.56	(註2)	10.18	34.80	(註2)	-
槓桿度	營運槓桿度	3.49	5.17	7.75	3.79	3.97	-
	財務槓桿度	1.50	2.75	4.53	1.49	1.87	-

請說明最近二年度各項財務比率變動原因。(若增減變動未達20%者可免分析)

應收款項週轉率增加：主係本期業務成長，銷貨收入增加及加上持續加強應收帳款管理所致。

不動產、廠房及設備週轉率增加：主係本期業務成長，銷貨收入增加所致。

資產報酬率增加：主係稅後淨利增加所致。

權益報酬率增加：主係稅後淨利增加所致。

稅前純益占實收資本額比率增加：主係稅前淨利增加所致。

每股盈餘增加：主係稅後淨利增加所致。

現金流量允當比率減少：主係因最近五年度營業活動淨現金流量下降所致。

財務槓桿度比率增加：主係因短期借款增加所致。

註1：上列各年度財務資料均經會計師查核簽證。

註2：營業活動淨現金流量為負值，不具分析意義。

1.財務結構

(1)負債占資產比率＝負債總額／資產總額。

(2)長期資金占不動產、廠房及設備比率＝（權益總額＋非流動負債）／不動產、廠房及設備淨額。

2.償債能力

(1)流動比率＝流動資產／流動負債。

(2)速動比率＝（流動資產－存貨－預付費用）／流動負債。

(3)利息保障倍數＝所得稅及利息費用前純益／本期利息支出。

3.經營能力

(1)應收款項(包括應收帳款與因營業而產生之應收票據)週轉率＝銷貨淨額／各期平均應收款項(包括應收帳款與因營業而產生之應收票據)餘額。

(2)平均收現日數＝365／應收款項週轉率。

(3)存貨週轉率＝銷貨成本／平均存貨額。

(4)應付款項(包括應付帳款與因營業而產生之應付票據)週轉率＝銷貨成本／各期平均應付款項(包括應付帳款與因營業而產生之應付票據)餘額。

(5)平均銷貨日數＝365／存貨週轉率。

(6)不動產、廠房及設備週轉率＝銷貨淨額／平均不動產、廠房及設備淨額。

(7)總資產週轉率＝銷貨淨額／平均資產總額。

4.獲利能力

(1)資產報酬率＝〔稅後損益＋利息費用×（1－稅率）〕／平均資產總額。

(2)權益報酬率＝稅後損益／平均權益總額。

(3)純益率＝稅後損益／銷貨淨額。

(4)每股盈餘＝（歸屬於母公司業主之損益－特別股股利）／加權平均已發行股數。

5.現金流量

(1)現金流量比率＝營業活動淨現金流量／流動負債。

(2)淨現金流量允當比率＝最近五年度營業活動淨現金流量／最近五年度(資本支出＋存貨增加額＋現金股利)。

(3)現金再投資比率＝(營業活動淨現金流量－現金股利)／(不動產、廠房及設備毛額＋長期投資＋其他非流動資產＋營運資金)。

6.槓桿度

(1)營運槓桿度＝(營業收入淨額－變動營業成本及費用)／營業利益

(2)財務槓桿度＝營業利益／(營業利益－利息費用)。

(二)個體報表財務分析

分析項目		年度(註1)	最近五年度財務分析					當年度截至 107年3月31日
			102年	103年	104年	105年	106年	
財務結構%	負債占資產比率		68.05	71.31	75.95	79.21	83.15	-
	長期資金占不動產、廠房及設備比率		1402.62	1540.97	1554.94	1527.27	1471.89	-
償債能力%	流動比率		123.79	109.58	101.89	100.52	97.46	-
	速動比率		116.94	101.23	96.83	95.76	91.78	-
	利息保障倍數		6.07	3.51	2.68	4.07	3.37	-
經營能力	應收款項週轉率(次)		5.43	4.67	4.05	3.65	3.59	-
	平均收現日數		67.16	78.21	90.15	100.02	101.61	-
	存貨週轉率(次)		84.70	60.90	55.84	59.32	53.24	-
	應付款項週轉率(次)		8.60	7.14	5.03	3.47	3.40	-
	平均銷貨日數		4.31	5.99	6.54	6.15	6.86	-
	不動產、廠房及設備週轉率(次)		74.56	81.07	97.45	108.55	147.91	-
	總資產週轉率(次)		2.65	2.43	2.21	2.01	2.16	-
獲利能力	資產報酬率(%)		3.42	2.26	0.87	1.28	1.49	-
	權益報酬率(%)		8.98	5.27	1.93	4.36	5.87	-
	稅前純益占實收資本額比率(%)		31.02	18.49	7.67	13.00	14.49	-
	純益率(%)		1.07	0.65	0.23	0.48	0.51	-
	每股盈餘(元)		2.45	1.46	0.53	1.16	1.48	-
現金流量	現金流量比率(%)		5.01	(註2)	18.02	19.90	(註2)	-
	現金流量允當比率(%)		43.49	10.54	112.27	309.52	160.99	-
	現金再投資比率(%)		1.76	(註2)	30.64	45.35	(註2)	-
槓桿度	營運槓桿度		4.00	4.05	9.00	3.21	5.08	-
	財務槓桿度		1.44	1.70	2.84	1.22	1.98	-

請說明最近二年度各項財務比率變動原因。(若增減變動未達20%者可免分析)

不動產、廠房及設備週轉率增加：主係本期業務成長，銷貨收入增加所致。

權益報酬率增加：主係稅後淨利增加所致。

每股盈餘增加：主係稅後淨利增加所致。

現金流量允當比率減少：主係因最近五年度營業活動淨現金流量下降所致。

營運槓桿度及財務槓桿度比率增加：主係因營業利益減少所致。

註1：上列各年度財務資料均經會計師查核簽證。

註2：營業活動淨現金流量為負值，不具分析意義。

1.財務結構

(1)負債占資產比率＝負債總額／資產總額。

(2)長期資金占不動產、廠房及設備比率＝（權益總額＋非流動負債）／不動產、廠房及設備淨額。

2.償債能力

(1)流動比率＝流動資產／流動負債。

(2)速動比率＝（流動資產－存貨－預付費用）／流動負債。

(3)利息保障倍數＝所得稅及利息費用前純益／本期利息支出。

3.經營能力

(1)應收款項(包括應收帳款與因營業而產生之應收票據)週轉率＝銷貨淨額／各期平均應收款項(包括應收帳款與因營業而產生之應收票據)餘額。

(2)平均收現日數＝365／應收款項週轉率。

(3)存貨週轉率＝銷貨成本／平均存貨額。

(4)應付款項(包括應付帳款與因營業而產生之應付票據)週轉率＝銷貨成本／各期平均應付款項(包括應付帳款與因營業而產生之應付票據)餘額。

(5)平均銷貨日數＝365／存貨週轉率。

(6)不動產、廠房及設備週轉率＝銷貨淨額／平均不動產、廠房及設備淨額。

(7)總資產週轉率＝銷貨淨額／平均資產總額。

4.獲利能力

(1)資產報酬率＝〔稅後損益＋利息費用×（1－稅率）〕／平均資產總額。

(2)權益報酬率＝稅後損益／平均權益總額。

(3)純益率＝稅後損益／銷貨淨額。

(4)每股盈餘＝（稅後淨利－特別股股利）／加權平均已發行股數。

5.現金流量

(1)現金流量比率＝營業活動淨現金流量／流動負債。

(2)淨現金流量允當比率＝最近五年度營業活動淨現金流量／最近五年度(資本支出＋存貨增加額＋現金股利)。

(3)現金再投資比率＝(營業活動淨現金流量－現金股利)／(不動產、廠房及設備毛額＋長期投資＋其他非流動資產＋營運資金)。

6.槓桿度

(1)營運槓桿度＝(營業收入淨額－變動營業成本及費用)／營業利益

(2)財務槓桿度＝營業利益／(營業利益－利息費用)。

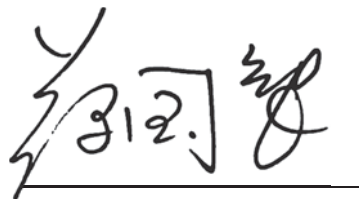
三、一〇六年度審計委員會查核報告

董事會造具本公司民國一〇六年度營業報告書、財務報表暨盈餘分派之議案等，其中財務報表業經委託安侯建業聯合會計師事務所呂莉莉會計師及張嘉信會計師查核完竣，並共同出具查核報告。上述營業報告書、財務報表暨盈餘分派議案經本審計委員會查核，認為尚無不合，爰依證券交易法第十四條之四及公司法第二一九條之規定報告如上，敬請鑒核。

此致

緯創資通股份有限公司一〇七年股東常會

審計委員會召集人：蔡國智



四、一〇六年度財務報告

聲 明 書

本公司民國一〇六年度(自一〇六年一月一日至一〇六年十二月三十一日止)依「關係企業合併營業報告書、關係企業合併財務報表及關係報告書編製準則」應納入編製關係企業合併財務報表之公司與依金融監督管理委員會認可之國際財務報導準則第十號應納入編製母子公司合併財務報告之公司均相同，且關係企業合併財務報表所應揭露相關資訊於前揭母子公司合併財務報告中均已揭露，爰不再另行編製關係企業合併財務報表。

特此聲明



公司名稱：緯創資通股份有限公司



董事長：林憲銘

日期：民國一〇七年三月十三日

會計師查核報告

緯創資通股份有限公司董事會 公鑒：

查核意見

緯創資通股份有限公司及其子公司民國一〇六年及一〇五年十二月三十一日之合併資產負債表，暨民國一〇六年及一〇五年一月一日至十二月三十一日之合併綜合損益表、合併權益變動表及合併現金流量表，以及合併財務報告附註(包括重大會計政策彙總)，業經本會計師查核竣事。

依本會計師之意見，上開合併財務報告在所有重大方面係依照證券發行人財務報告編製準則暨經金融監督管理委員會認可並發布生效之國際財務報導準則、國際會計準則、解釋及解釋公告編製，足以允當表達緯創資通股份有限公司及其子公司民國一〇六年及一〇五年十二月三十一日之合併財務狀況，與民國一〇六年及一〇五年一月一日至十二月三十一日之合併財務績效與合併現金流量。

查核意見之基礎

本會計師係依照會計師查核簽證財務報表規則及一般公認審計準則執行查核工作。本會計師於該等準則下之責任將於會計師查核合併財務報告之責任段進一步說明。本會計師所隸屬事務所受獨立性規範之人員已依會計師職業道德規範，與緯創資通股份有限公司及其子公司保持超然獨立，並履行該規範之其他責任。本會計師相信已取得足夠及適切之查核證據，以作為表示查核意見之基礎。

關鍵查核事項

關鍵查核事項係指依本會計師之專業判斷，對緯創資通股份有限公司及其子公司(以下簡稱合併公司)民國一〇六年度合併財務報告之查核最為重要之事項。該等事項已於查核合併財務報告整體及形成查核意見之過程中予以因應，本會計師並不對該等事項單獨表示意見。本會計師判斷應溝通在查核報告上之關鍵查核事項如下：

一、備抵銷貨退回及折讓之估列

有關收入認列及銷貨退回及折讓估列之相關揭露請詳合併財務報告附註四(十六)、附註五(一)及附註六(十一)。

關鍵查核事項之說明：

合併公司部分銷貨基於合約議定而需提供銷貨折讓予客戶，管理當局基於歷史經驗及考量合約條件，評估可能發生之銷貨退回及折讓。因此，因銷貨收入所衍生之備抵銷貨退回及折讓之提列為本會計師執行合併公司財務報告查核重要的評估事項之一。

因應之查核程序：

本會計師對上述關鍵查核事項之主要查核程序包括測試銷貨及收款作業循環之相關人工及系統控制，並針對銷售系統資料與總帳分錄進行核對及調節，及評估合併公司之收入認列政策是否依相關公報規定辦理。

針對合併公司依銷售合約議定而需提供予客戶之折讓，本會計師測試合併公司對客戶申辦折讓、留抵金額核准之覆核控制；及評估管理當局所設算應計折讓金額之相關參數與主要假設之合理性；並檢視以前年度應計折讓款估計之允當性，以評估管理當局設算之應計折讓及退回之合理性。

二、存貨備抵跌價損失之評估

有關存貨備抵跌價損失評估之相關揭露請詳合併財務報告附註四(八)、附註五(二)及附註六(四)。

關鍵查核事項之說明：

由於電子產業產品技術快速變遷，可能致原有之產品效益未能符合市場需求，故導致存貨之成本可能有超過其淨變現價值之風險。因此存貨備抵跌價損失之評估測試為本會計師執行合併公司財務報告查核重要的評估事項之一。

因應之查核程序：

本會計師對上述關鍵查核事項之主要查核程序包括檢視各存貨庫別報表，分析各期存貨庫別變化情形；瞭解管理階層進行存貨評估所採用之銷售價格及期後存貨市價變動之情形，並抽核原始交易憑證，以測試存貨淨變現價值之合理性；並檢視管理階層針對有關存貨備抵衡量及其他相關揭露是否允當。

其他事項

緯創資通股份有限公司已編製民國一〇六年度及一〇五年度之個體財務報告，並經本會計師出具無保留意見之查核報告在案，備供參考。

管理階層與治理單位對合併財務報告之責任

管理階層之責任係依照證券發行人財務報告編製準則暨經金融監督管理委員會認可並發布生效之國際財務報導準則、國際會計準則、解釋及解釋公告編製允當表達之合併財務報告，且維持與合併財務報告編製有關之必要內部控制，以確保合併財務報告未存有導因於舞弊或錯誤之重大不實表達。

於編製合併財務報告時，管理階層之責任包括評估合併公司繼續經營之能力、相關事項之揭露，以及繼續經營會計基礎之採用，除非管理階層意圖清算合併公司或停止營業，或除清算或停業外別無實際可行之其他方案。

合併公司之治理單位(含審計委員會)負有監督財務報導流程之責任。

會計師查核合併財務報告之責任

本會計師查核合併財務報告之目的，係對合併財務報告整體是否存有導因於舞弊或錯誤之重大不實表達取得合理確信，並出具查核報告。合理確信係高度確信，惟依照一般公認審計準則執行之查核工作無法保證必能偵出合併財務報告存有之重大不實表達。不實表達可能導因於舞弊或錯誤。如不實表達之個別金額或彙總數可合理預期將影響合併財務報告使用者所作之經濟決策，則被認為具有重大性。

本會計師依照一般公認審計準則查核時，運用專業判斷並保持專業上之懷疑。本會計師亦執行下列工作：

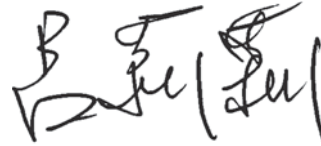
- 1.辨認並評估合併財務報告導因於舞弊或錯誤之重大不實表達風險；對所評估之風險設計及執行適當之因應對策；並取得足夠及適切之查核證據以作為查核意見之基礎。因舞弊可能涉及共謀、偽造、故意遺漏、不實聲明或踰越內部控制，故未偵出導因於舞弊之重大不實表達之風險高於導因於錯誤者。
- 2.對與查核攸關之內部控制取得必要之瞭解，以設計當時情況下適當之查核程序，惟其目的非對合併公司內部控制之有效性表示意見。
- 3.評估管理階層所採用會計政策之適當性，及其所作會計估計與相關揭露之合理性。
- 4.依據所取得之查核證據，對管理階層採用繼續經營會計基礎之適當性，以及使合併公司繼續經營之能力可能產生重大疑慮之事件或情況是否存在重大不確定性，作出結論。本會計師若認為該等事件或情況存在重大不確定性，則須於查核報告中提醒合併財務報告使用者注意合併財務報告之相關揭露，或於該等揭露係屬不適當時修正查核意見。本會計師之結論係以截至查核報告日所取得之查核證據為基礎。惟未來事件或情況可能導致合併公司不再具有繼續經營之能力。
- 5.評估合併財務報告(包括相關附註)之整體表達、結構及內容，以及合併財務報告是否允當表達相關交易及事件。
- 6.對於集團內組成個體之財務資訊取得足夠及適切之查核證據，以對合併財務報告表示意見。本會計師負責集團查核案件之指導、監督及執行，並負責形成集團之查核意見。

本會計師與治理單位溝通之事項，包括所規劃之查核範圍及時間，以及重大查核發現(包括於查核過程中所辨認之內部控制顯著缺失)。

本會計師亦向治理單位提供本會計師所隸屬事務所受獨立性規範之人員已遵循會計師職業道德規範中有關獨立性之聲明，並與治理單位溝通所有可能被認為會影響會計師獨立性之關係及其他事項(包括相關防護措施)。

本會計師從與治理單位溝通之事項中，決定對合併公司民國一〇六年度合併財務報告查核之關鍵查核事項。本會計師於查核報告中敘明該等事項，除非法令不允許公開揭露特定事項，或在極罕見情況下，本會計師決定不於查核報告中溝通特定事項，因可合理預期此溝通所產生之負面影響大於所增進之公眾利益。

安侯建業聯合會計師事務所



會計師：



證券主管機關：金管證六字第0940100754號

核准簽證文號：(88)台財證(六)第18311號

民國一〇七年三月十三日

緯創資通股份有限公司及其子公司

合併資產負債表

民國一〇六年及一〇五年十二月三十一日

單位：新台幣千元

	106.12.31		105.12.31	
	金額	%	金額	%
資產				
流動資產：				
1100 現金及約當現金(附註六(一))	\$ 65,986,117	20	57,561,050	21
1110 透過損益按公允價值衡量之金融資產-流動(附註六(二))	51,475	-	258,924	-
1125 備供出售金融資產-流動(附註六(二))	242,666	-	756,632	-
1170 應收票據及帳款(附註六(三))	94,600,289	29	89,727,482	32
1180 應收帳款-關係人(附註六(三)及七)	51,462	-	5,769	-
1210 其他應收款-關係人(附註六(三)及七)	10,115	-	4,678	-
1220 本期所得稅資產	1,018,582	-	1,163,657	-
130X 存貨(附註六(四))	92,240,622	28	65,216,279	23
1476 其他金融資產-流動	275,540	-	255,943	-
1470 其他流動資產(附註六(三)(九))	15,728,794	6	10,706,317	4
流動資產合計	270,205,662	83	223,656,731	80
非流動資產：				
1523 備供出售金融資產-非流動(附註六(二))	2,634,133	1	2,802,720	1
1543 以成本衡量之金融資產-非流動(附註六(二))	1,545,840	-	1,539,065	1
1550 採用權益法之投資(附註六(五)(六))	6,120,725	2	5,928,289	2
1600 不動產、廠房及設備(附註六(七)、七及八)	36,653,350	11	36,448,176	13
1780 無形資產(附註六(八))	1,057,624	-	1,247,465	-
1840 遞延所得稅資產(附註六(十四))	4,913,434	2	4,991,405	2
1990 其他非流動資產(附註六(九)(十三)及八)	3,522,614	1	4,141,707	1
非流動資產合計	56,447,720	17	57,098,827	20
資產總計	\$ 326,653,382	100	282,755,558	100
負債及權益				
負債：				
2100 短期借款(附註六(十)及八)	2100		2100	
2120 透過損益按公允價值衡量之金融負債-流動(附註六(二))	2120		2120	
2170 應付票據及帳款	2170		2170	
2180 應付帳款-關係人(附註七)	2180		2180	
2220 其他應付款-關係人(附註七)	2220		2220	
2250 負債準備(附註六(十一))	2250		2250	
2322 一年內到期長期借款(附註六(十)及八)	2322		2322	
2399 其他流動負債(附註六(十一))	2399		2399	
流動負債合計	2540		2540	
非流動負債：				
2540 長期借款(附註六(十)及八)	2540		2540	
2570 遞延所得稅負債(附註六(十四))	2570		2570	
2600 其他非流動負債(附註六(十三))	2600		2600	
非流動負債合計	6,040,646	2	17,333,902	6
負債總計	260,232,320	80	214,787,109	76
歸屬母公司業主之權益(附註六(十四)(十五)(十六))：				
股本	27,486,880	8	26,503,165	9
資本公積	22,076,225	7	21,353,585	8
保留盈餘	21,326,529	7	21,344,172	8
其他權益	(4,010,255)	(1)	636,406	-
庫藏股票	(1,753,005)	(1)	(2,592,278)	(1)
歸屬母公司業主之權益小計	65,126,374	20	67,245,050	24
非控制權益	1,294,688	-	723,399	-
權益總計	66,421,062	20	67,968,449	24
負債及權益總計	\$ 326,653,382	100	282,755,558	100



董事長：林憲銘



經理人：黃柏濤

(請詳閱後附合併財務報告附註)



會計主管：石慶堂

緯創資通股份有限公司及其子公司
合併綜合損益表

民國一〇六年及一〇五年一月一日至十二月三十一日

單位：新台幣千元

	106年度		105年度	
	金額	%	金額	%
4000 營業收入(附註六(十一)(十八)及七)	\$ 836,081,023	100	659,908,231	100
5000 營業成本(附註六(四)(七)(八)(十二)(十三)(十五)(十六)(十九) 、七及十二)	804,441,620	96	628,263,714	95
5900 營業毛利淨額	31,639,403	4	31,644,517	5
營業費用(附註六(三)(七)(八)(十二)(十三)(十五)(十六)(十九) 、七及十二)：				
6100 推銷費用	8,181,473	1	8,883,365	1
6200 管理費用	2,843,082	-	2,954,205	1
6300 研究發展費用	14,701,037	2	13,794,877	2
營業費用合計	25,725,592	3	25,632,447	4
營業利益	5,913,811	1	6,012,070	1
營業外收入及支出：				
7010 其他收入(附註六(十二)(十八)及七)	1,314,145	-	1,167,000	-
7020 其他利益及損失(附註六(十八))	1,378,642	-	(369,899)	-
7050 財務成本(附註六(十八))	(2,756,041)	-	(1,981,651)	-
7060 採用權益法認列之關聯企業及合資損益之份額(附註六(五))	307,854	-	(70,420)	-
營業外收入及支出合計	244,600	-	(1,254,970)	-
7900 稅前淨利	6,158,411	1	4,757,100	1
7950 減：所得稅費用(附註六(十四))	1,796,920	-	1,764,096	-
8200 本期淨利	4,361,491	1	2,993,004	1
8300 其他綜合損益(附註六(五)(十三)(十四)(十五))：				
8310 不重分類至損益之項目				
8311 確定福利計畫之再衡量數	(69,331)	-	(170,254)	-
8320 採用權益法認列之關聯企業及合資之其他綜合損益之份額	96	-	(3,654)	-
8349 減：與不重分類之項目相關之所得稅	(11,929)	-	(29,005)	-
	(57,306)	-	(144,903)	-
8360 後續可能重分類至損益之項目				
8361 國外營運機構財務報表換算之兌換差額	(3,932,360)	(1)	(2,062,812)	(1)
8362 備供出售金融資產未實現評價損益	(836,636)	-	(103,294)	-
8370 採用權益法認列之關聯企業及合資之其他綜合損益之份額	(84,862)	-	(150,702)	-
8399 減：與可能重分類之項目相關之所得稅	(90,091)	-	(30,725)	-
	(4,763,767)	(1)	(2,286,083)	(1)
本期其他綜合損益(稅後淨額)	(4,821,073)	(1)	(2,430,986)	(1)
8500 本期綜合損益總額	\$ (459,582)	-	562,018	1
本期淨利歸屬於：				
8610 母公司業主	\$ 3,885,516	1	2,961,101	1
8620 非控制權益	475,975	-	31,903	-
	\$ 4,361,491	1	2,993,004	1
綜合損益總額歸屬於：				
8710 母公司業主	\$ (932,172)	-	531,776	-
8720 非控制權益	472,590	-	30,242	-
	\$ (459,582)	-	562,018	-
每股盈餘(元)(附註六(十七))				
9750 基本每股盈餘	\$ 1.48		1.16	
9850 稀釋每股盈餘	\$ 1.45		1.13	

董事長：林憲銘



(請詳閱後附合併財務報告附註)
經理人：黃柏濤



會計主管：石慶堂



單位：新台幣千元

緯創資通股份有限公司及其子公司
合併權益變動表
民國一〇六年及一〇五年一月一日至十二月三十一日

歸屬於母公司業主之權益	其他權益項目														
	保留盈餘			國外營運機構財務報表換算之兌換差額			備供出售金融商品未實現(損)益		其他權益-員工未賺得酬勞		合計	庫藏股票	歸屬於母公司業主權益總計	非控制權益	權益總額
	股本	資本公積	法定盈餘公積	特別盈餘公積	未分配盈餘	合計	國外營運機構財務報表換算之兌換差額	備供出售金融商品未實現(損)益	其他權益-員工未賺得酬勞	合計					
民國一〇五年一月一日餘額	25,554,824	20,707,328	7,161,606	1,394,277	13,606,494	22,162,377	3,442,745	(408,196)	(22,389)	3,012,160	(2,721,183)	68,715,506	501,707	69,217,213	
本期淨利	-	-	-	-	2,961,101	2,961,101	-	-	-	(2,284,422)	-	2,961,101	31,903	2,993,004	
本期其他綜合損益	-	-	-	-	(144,903)	(144,903)	(2,241,318)	(43,104)	-	(2,429,325)	-	(2,429,325)	(1,661)	(2,430,986)	
本期綜合損益總額	-	-	-	-	2,816,198	2,816,198	(2,241,318)	(43,104)	-	(2,284,422)	-	531,776	30,242	562,018	
民國一〇五年度盈餘指撥及分配：															
提列法定盈餘公積	-	-	133,409	-	(133,409)	-	-	-	-	-	-	-	-	-	
迴轉特別盈餘公積	-	-	-	(1,394,277)	1,394,277	-	-	-	-	-	-	-	-	-	
普通股現金股利	-	-	-	-	(2,905,344)	(2,905,344)	-	-	-	(2,905,344)	-	(2,905,344)	-	(2,905,344)	
普通股股票股利	726,336	-	-	-	(726,336)	(726,336)	-	-	-	-	-	-	-	-	
員工酬勞轉增資	240,202	-	-	-	-	-	-	-	-	-	-	-	-	-	
採用權益法認列之關聯企業及合資之變動數	-	255,813	-	-	(1,739)	(1,739)	-	-	-	-	-	496,015	-	496,015	
庫藏股買回	-	103,833	-	-	(1,739)	(1,739)	-	-	-	-	(533,236)	102,094	-	102,094	
庫藏股轉讓予員工	-	7,503	-	-	-	-	-	-	-	-	662,141	669,644	-	669,644	
對子公司所有權權益變動	-	(596)	-	-	(3,019)	(3,019)	-	-	-	-	-	(3,615)	-	(3,615)	
股份基礎給付交易	(18,197)	279,704	-	-	2,035	2,035	-	(91,332)	(91,332)	(91,332)	-	172,210	-	172,210	
非控制權益增加	-	-	-	-	-	-	-	-	-	-	-	191,450	-	191,450	
民國一〇五年十二月三十一日餘額	26,503,165	21,353,585	7,295,015	-	14,049,157	21,344,172	1,201,427	(451,300)	(113,721)	636,406	(2,592,278)	67,245,050	723,399	67,968,449	
本期淨利	-	-	-	-	3,885,516	3,885,516	-	-	-	(4,760,382)	-	3,885,516	475,975	4,361,491	
本期其他綜合損益	-	-	-	-	(57,306)	(57,306)	(3,942,392)	(817,990)	-	(4,760,382)	-	(4,817,688)	(3,385)	(4,821,073)	
本期綜合損益總額	-	-	-	-	3,828,210	3,828,210	(3,942,392)	(817,990)	-	(4,760,382)	-	(932,172)	472,590	(459,582)	
民國一〇六年度盈餘指撥及分配：															
提列法定盈餘公積	-	-	296,110	-	(296,110)	-	-	-	-	-	-	-	-	-	
普通股現金股利	-	-	-	-	(3,042,169)	(3,042,169)	-	-	-	(3,042,169)	-	(3,042,169)	-	(3,042,169)	
普通股股票股利	760,542	-	-	-	(760,542)	(760,542)	-	-	-	-	-	-	-	-	
員工酬勞轉增資	234,900	380,540	-	-	-	-	-	-	-	-	-	615,440	-	615,440	
採用權益法認列之關聯企業及合資之變動數	-	38,934	-	-	-	-	-	-	-	-	-	38,934	-	38,934	
庫藏股轉讓予員工	-	(23,391)	-	-	(41,924)	(41,924)	-	-	-	-	839,273	773,958	-	773,958	
對子公司所有權權益變動	-	953	-	-	(2,904)	(2,904)	-	-	-	-	-	(1,951)	-	(1,951)	
股份基礎給付交易	(11,727)	325,604	-	-	1,686	1,686	-	-	113,721	113,721	-	429,284	-	429,284	
非控制權益增加	-	-	-	-	-	-	-	-	-	-	-	98,699	-	98,699	
民國一〇六年十二月三十一日餘額	27,486,880	22,076,225	7,591,125	-	13,735,404	21,326,529	(2,740,965)	(1,269,290)	-	(4,010,255)	(1,753,005)	65,126,374	1,294,688	66,421,062	



董事長：林 憲 銘



經理人：黃 柏 濤

(請詳閱後附合併財務報告附註)



會計主管：石 慶 堂

緯創資通股份有限公司及其子公司

合併現金流量表

民國一〇六年及一〇五年一月一日至十二月三十一日

單位:新台幣千元

	106年度	105年度
營業活動之現金流量：		
本期稅前淨利	\$ 6,158,411	4,757,100
調整項目：		
收益費損項目：		
折舊費用	7,592,580	7,657,414
攤銷費用	315,209	392,107
備抵呆帳提列(迴轉)	(42,378)	200,115
透過損益按公允價值衡量金融資產及負債之淨損失	404,559	1,028,106
利息費用	2,756,041	1,981,651
利息收入	(1,078,725)	(933,695)
股利收入	(137,054)	(108,650)
股份基礎給付酬勞成本	443,049	173,179
採用權益法認列之關聯企業及合資損益之份額	(307,854)	70,420
處分及報廢不動產、廠房及設備損失	80,668	383,549
不動產、廠房及設備轉列費用數	6,162	511
其他資產轉列費用數	56,585	46,977
處分無形資產利益	-	(72,753)
處分投資損失(利益)	(351,953)	9,317
資產減損損失	54,876	377,110
其他投資損失	14,049	40,611
收益費損項目合計	9,805,814	11,245,969
與營業活動相關之資產/負債變動數：		
與營業活動相關之資產之淨變動：		
應收票據及帳款增加	(7,574,170)	(135,849)
應收帳款-關係人減少(增加)	(105,200)	514,100
其他應收款-關係人減少(增加)	(144,784)	17
存貨減少(增加)	(30,823,106)	487,616
其他流動資產增加	(5,407,885)	(747,195)
與營業活動相關之資產之淨變動合計	(44,055,145)	118,689
與營業活動相關之負債之淨變動：		
應付票據及帳款增加	14,528,775	25,518,957
應付帳款-關係人減少	(871,283)	(907,250)
其他應付款-關係人減少	(184,507)	(22,845)
負債準備增加(減少)	(199,958)	52,514
其他流動負債增加	5,339,079	8,024,709
其他非流動負債增加(減少)	41,395	(322,041)
與營業活動相關之負債之淨變動合計	18,653,501	32,344,044
與營業活動相關之資產及負債之淨變動合計	(25,401,644)	32,462,733
調整項目合計	(15,595,830)	43,708,702
營運產生之現金流入(出)	(9,437,419)	48,465,802
收取之利息	1,175,540	999,360
收取之股利	505,361	500,167
支付之利息	(2,710,909)	(2,074,827)
支付之所得稅	(2,671,559)	(2,532,228)
營業活動之淨現金流入(出)	(13,138,986)	45,358,274
投資活動之現金流量：		
應收關係人代墊款減少	1,859	11,020
取得備供出售金融資產	(14,237,984)	(7,101,721)
處分備供出售金融資產	14,341,468	6,194,401
以成本衡量之金融資產增加	(198,112)	(357,662)
以成本衡量之金融資產退回股款	35,558	61,204
取得採用權益法之投資	(360,427)	(529,648)
處分採用權益法之投資	18	371,535
取得不動產、廠房及設備	(7,411,710)	(6,493,097)
處分不動產、廠房及設備	118,694	452,293
取得無形資產	(126,666)	(443,013)
處分無形資產	-	293,141
存出保證金減少	17,102	23,058
其他金融資產-流動增加	(25,250)	(267,366)
其他非流動資產增加	(2,337,614)	(2,874,447)
因合併產生之現金流出數	-	(124,820)
投資活動之淨現金流出	(10,183,064)	(10,785,122)
籌資活動之現金流量：		
舉借短期借款	590,436,868	533,423,556
償還短期借款	(550,538,763)	(564,627,844)
舉借長期借款	10,872,489	6,348,022
償還長期借款	(15,014,094)	(7,565,957)
存入保證金減少	(263,782)	(185,444)
發放普通股現金股利	(3,040,820)	(2,903,716)
買回庫藏股	-	(533,236)
庫藏股轉讓予員工	773,958	669,644
非控制權益變動	194,622	429,599
籌資活動之淨現金流入(出)	33,420,478	(34,945,376)
匯率變動對現金及約當現金之影響	(1,673,361)	(626,480)
本期現金及約當現金增加(減少)數	8,425,067	(998,704)
期初現金及約當現金餘額	57,561,050	58,559,754
期末現金及約當現金餘額	\$ 65,986,117	\$ 57,561,050



董事長：林憲銘

(請詳閱後附合併財務報告附註)

經理人：黃柏濤



會計主管：石慶堂



緯創資通股份有限公司及其子公司

合併財務報告附註

民國一〇六年及一〇五年十二月三十一日

(除另有註明者外，所有金額均以新台幣千元為單位)

一、公司沿革

緯創資通股份有限公司(以下稱「本公司」)於民國九十年五月三十日依中華民國公司法之規定組織並核准設立登記。本公司係配合原宏碁電腦股份有限公司(以下簡稱宏電公司)為企業轉型以提昇營運績效及競爭力，而承接其分割之研製服務相關部門而成立之公司。於民國九十年十二月十七日本公司及宏電公司股東臨時會分別通過以民國九十一年二月二十八日為基準日，由宏電公司以分割受讓方式，將其研製服務部門相關營業(含資產及負債)移轉由本公司承接，本公司同時發行新股予宏電公司。

本公司及子公司(以下簡稱「合併公司」)主要營業項目包括下述各項產品、半成品及其週邊設備、零組件之研究、開發、設計、生產、製造、測試及銷售：

- (一)桌上型電腦、可攜式電腦、主機板、伺服器、工作站及高功能多中央處理器電腦系統、多媒體電腦、網路電腦、消費性電腦及專用電腦、微處理機系統、電腦光碟機、個人數位助理器、平板式電腦、口袋型電腦、介面卡。
- (二)視訊及網路電話、視訊會議設備、通訊電子設備。
- (三)數位衛星電視接收器、機上盒(Set-Top-Box)、數位視訊解碼器、多媒體家電。
- (四)數位電子照相機、影音光碟機、數位影音光碟機。
- (五)無線電收發信機(行動電話、無線網路卡、藍芽通信模組)。
- (六)液晶電視機及其他視聽電子產品(限區外經營)。
- (七)資訊軟體系統及程式之設計、買賣及資訊系統整合業務。
- (八)兼營與本公司業務有關之進出口貿易業務。
- (九)各種電器及電子產品修理、清洗、維修及保養之行業。
- (十)各類電子廢棄產品的再生利用、清除及處理(限區外經營)。
- (十一)體外檢測儀器／系統／模組／平台、生理訊號檢測醫材與醫療資訊傳輸系統。
- (十二)各類汽車電子產品的製造、加工及銷售(限區外經營)。

二、通過財務報告之日期及程序

本合併財務報告已於民國一〇七年三月十三日經董事會通過發布。

緯創資通股份有限公司及其子公司合併財務報告附註(續)

三、新發布及修訂準則及解釋之適用

(一)已採用金融監督管理委員會認可之新發布及修訂後準則及解釋之影響

合併公司自民國一〇六年起全面採用經金融監督管理委員會(以下簡稱金管會)認可並於民國一〇六年生效之國際財務報導準則編製合併財務報告，相關新發布、修正及修訂之準則及解釋彙列如下：

新發布／修正／修訂準則及解釋	國際會計準則 理事會發布 之生效日
國際財務報導準則第10號、國際財務報導準則第12號及國際會計準則第28號之修正「投資個體：適用合併報表例外規定」	2016年1月1日
國際財務報導準則第11號之修正「取得聯合營運權益之會計處理」	2016年1月1日
國際財務報導準則第14號「管制遞延帳戶」	2016年1月1日
國際會計準則第1號之修正「揭露倡議」	2016年1月1日
國際會計準則第16號及國際會計準則第38號之修正「可接受之折舊及攤銷方法之闡釋」	2016年1月1日
國際會計準則第16號及國際會計準則第41號之修正「農業：生產性植物」	2016年1月1日
國際會計準則第19號之修正「確定福利計畫：員工提撥」	2014年7月1日
國際會計準則第27號之修正「單獨財務報表之權益法」	2016年1月1日
國際會計準則第36號之修正「非金融資產可回收金額之揭露」	2014年1月1日
國際會計準則第39號之修正「衍生工具之約務更替與避險會計之持續適用」	2014年1月1日
2010-2012及2011-2013週期之年度改善	2014年7月1日
2012-2014年國際財務報導年度改善	2016年1月1日
國際財務報導解釋第21號「公課」	2014年1月1日

適用上述新認可之國際財務報導準則對合併財務報告未造成重大變動。

(二)尚未採用金管會認可之國際財務報導準則之影響

依據金管會民國一〇六年七月十四日金管證審字第1060025773號令，公開發行以上公司應自民國一〇七年起全面採用經金管會認可並於民國一〇七年生效之國際財務報導準則。相關新發布、修正及修訂之準則及解釋彙列如下：

新發布／修正／修訂準則及解釋	國際會計準則 理事會發布 之生效日
國際財務報導準則第2號之修正「股份基礎給付交易之分類及衡量」	2018年1月1日
國際財務報導準則第4號之修正「於國際財務報導準則第4號『保險合約』下國際財務報導準則第9號『金融工具』之適用」	2018年1月1日
國際財務報導準則第9號「金融工具」	2018年1月1日
國際財務報導準則第15號「客戶合約之收入」	2018年1月1日

緯創資通股份有限公司及其子公司合併財務報告附註(續)

新發布／修正／修訂準則及解釋	國際會計準則 理事會發布 之生效日
國際會計準則第7號之修正「揭露倡議」	2017年1月1日
國際會計準則第12號之修正「未實現損失之遞延所得稅資產之認列」	2017年1月1日
國際會計準則第40號之修正「投資性不動產之轉列」	2018年1月1日
國際財務報導準則2014-2016週期之年度改善：	
國際財務報導準則第12號之修正	2017年1月1日
國際財務報導準則第1號之修正及國際會計準則第28號之修正	2018年1月1日
國際財務報導解釋第22號「外幣交易與預收(付)對價」	2018年1月1日

除下列項目外，適用上述新認可之國際財務報導準則將不致對合併財務報告造成重大變動。造成重大變動者之性質及影響說明如下：

1. 國際財務報導準則第九號「金融工具」

該準則將取代國際會計準則第三十九號「金融工具：認列與衡量」，修正金融工具之分類與衡量、減損及避險會計。

(1) 金融資產之分類及衡量

該準則包含金融資產之新分類及衡量方法，其反映管理該金融資產之經營模式及現金流量特性。該準則主要將金融資產分類為按攤銷後成本衡量、透過其他綜合損益按公允價值衡量及透過損益按公允價值衡量三類，並刪除現行準則下持有至到期日、放款及應收款及備供出售金融資產之分類。依該準則，混合合約包含之主契約若屬該準則範圍內之金融資產，則不拆分嵌入之衍生工具，而係評估整體混合金融工具之分類。另國際會計準則第三十九號對於不具活絡市場報價且公允價值因而無法可靠衡量之無報價權益工具投資（及此類工具之衍生工具）之衡量規定具有一項例外，此類金融工具係按成本衡量；國際財務報導準則第九號刪除該項例外，規定所有權益工具（及其衍生工具）應按公允價值衡量。

合併公司評估認為若適用新分類規定，將不會對應收帳款、債務工具投資及以公允價值為基礎管理之權益工具投資之會計處理造成重大影響。合併公司於民國一〇六年十二月三十一日分類備供出售金融資產-流動及非流動之公允價值分別為242,666千元及2,634,133千元與以成本衡量之金融資產帳面金額1,545,840千元，於初始採用國際財務報導準則第九號時，合併公司分別依其性質分類為透過其他綜合損益按公允價值衡量及透過損益按公允價值衡量。分類為透過其他綜合損益按公允價值衡量者，其後續公允價值之利益及損失係列報於其他綜合損益，不會將減損損失認列於損益，亦不會將處分該金融資產之利益及損失重分類至損益；分類為透過損益按公允價值衡量者，其後續公允價值之利益及損失係認列為損益，對合併公司之利潤波動較大。

緯創資通股份有限公司及其子公司合併財務報告附註(續)

合併公司預估上述改變可能使民國一〇七年一月一日其他權益項目及保留盈餘分別減少964,625千元及增加513,453千元。

(2)過渡處理

除下列項目外，通常係追溯適用國際財務報導準則第九號：

- 合併公司預計採用分類及衡量（包括減損）改變之豁免，無須重編以前期間之比較資訊。因採用該準則造成金融資產及金融負債帳面金額之差額，通常將調整民國一〇七年一月一日之保留盈餘及其他權益項目。
- 下列事項係以初次適用日存在之事實及情況為基礎評估：
 - 判定金融資產係以何種經營模式持有。
 - 先前指定為透過損益按公允價值衡量之金融資產及金融負債之指定及撤銷。
 - 部分非持有供交易之權益工具投資作透過其他綜合損益按公允價值衡量之指定。

2.國際財務報導準則第十五號「客戶合約之收入」

該準則將取代現行國際會計準則第十八號「收入」及國際會計準則第十一號「建造合約」以及其他收入相關的解釋，以單一分析模型按五個步驟決定企業認列收入之方法、時點及金額。

針對產品之銷售，現行係依個別交易條件，於風險移轉之時點認列收入，該時點相關所有權之重大風險及報酬已移轉予客戶。於該時點認列收入，係因該時點收入及成本能可靠衡量、對價很有可能收回，且不再繼續參與對商品之管理。國際財務報導準則第十五號下，將於客戶取得對產品之控制時予以認列收入。合併公司初步評估認為產品之所有權重大風險及報酬移轉予客戶之時點與控制移轉之時點類似，故將不會產生重大影響。

合併公司依不同產品別提供保固服務，現行係根據產品維修或更換機率估計保固負債準備。國際財務報導準則第十五號下，將保固區分為保證類型之保固及勞務類型之保固，若為勞務類型保固須視為一履約義務處理。合併公司分析前述交易係包含標準及勞務型保固，初步評估將不會對合併財務報告造成重大影響。

3.國際會計準則第七號之修正「揭露倡議」

修正條文規定企業應提供揭露俾使財務報表使用者能評估來自籌資活動之負債之變動，包括來自現金流量之變動及非現金之變動。

本公司預計提供來自籌資活動之負債之期初與期末餘額間之調節，以符合上述新增規定。

惟上述採用新公報之預估影響情形可能因將來環境或狀況改變而變更。

緯創資通股份有限公司及其子公司合併財務報告附註(續)

(三)金管會尚未認可之新發布及修訂準則及解釋

下表彙列國際會計準則理事會(以下簡稱理事會)已發布及修訂但尚未經金管會認可之準則及解釋。

新發布／修正／修訂準則及解釋	理事會發布之生效日
國際財務報導準則第10號及國際會計準則第28號之修正「投資者與其關聯企業或合資間之資產出售或投入」	尚待理事會決定
國際財務報導準則第16號「租賃」	2019年1月1日
國際財務報導準則第17號「保險合約」	2021年1月1日
國際財務報導解釋第23號「具不確定性之所得稅處理」	2019年1月1日
國際財務報導準則第9號之修正「具有負補償之提前還款特性」	2019年1月1日
國際會計準則第28號之修正「對關聯企業及合資之長期權益」	2019年1月1日
國際財務報導準則2015-2017週期之年度改善	2019年1月1日
國際會計準則第19號之修正「計畫修正、縮減或清償」	2019年1月1日

對合併公司可能攸關者如下：

發布日	新發布或修訂準則	主要修訂內容
2016.1.13	國際財務報導準則第16號「租賃」	<p>新準則將租賃之會計處理修正如下：</p> <ul style="list-style-type: none"> 承租人所簽訂符合租賃定義之所有合約均應於資產負債表認列使用權資產及租賃負債。租賃期間內租賃費用則係以使用權資產折舊金額加計租賃負債之利息攤提金額衡量。 出租人所簽訂符合租賃定義之合約則應分類為營業租賃及融資租賃，其會計處理與國際會計準則第17號「租賃」類似。
2017.6.7	國際財務報導解釋第23號「具不確定性之所得稅處理」	<ul style="list-style-type: none"> 於評估具不確定性之租稅處理對課稅所得(損失)、課稅基礎、未使用課稅損失、未使用投資抵減及稅率之影響時，企業應假設租稅主管機關將依法審查相關金額，並且於審查時已取得所有相關資訊。 若企業認為租稅主管機關很有可能接受一項具不確定性之租稅處理，則應以與租稅申報時所使用之處理一致之方式決定課稅所得(損失)、課稅基礎、未使用課稅損失、未使用投資抵減及稅率；反之，若並非很有可能，則企業得以最有可能金額或期望值兩者較適用者，反映每一項具不確定性之租稅處理之影響。

緯創資通股份有限公司及其子公司合併財務報告附註(續)

發布日	新發布或修訂準則	主要修訂內容
2018.2.7	國際會計準則第19號之修正 「計畫修正、縮減或清償」	修正條文闡明： <ul style="list-style-type: none"> 於修正、縮減或清償確定福利計畫時，企業使用更新後之精算假設以決定計畫改變後之剩餘報導期間之當期服務成本及淨利息。 於計算前期服務成本及清償損益時不考慮資產上限影響數，資產上限影響數之變動係認列於其他綜合損益。

合併公司現正持續評估上述準則及解釋對合併公司財務狀況與經營結果之影響，相關影響待評估完成時予以揭露。

四、重大會計政策之彙總說明

本合併財務報告所採用之重大會計政策彙總說明如下。下列會計政策已一致適用於本合併財務報告之所有表達期間。

(一) 遵循聲明

本合併財務報告係依照證券發行人財務報告編製準則(以下簡稱「編製準則」)及金融監督管理委員會認可並發布生效之國際財務報導準則、國際會計準則、解釋及解釋公告(以下簡稱「金管會認可之國際財務報導準則」)編製。

(二) 編製基礎

1. 衡量基礎

除下列資產負債表之重要項目外，本合併財務報告係依歷史成本為基礎編製：

- (1) 依公允價值衡量之透過損益按公允價值衡量之金融資產。
- (2) 依公允價值衡量之備供出售金融資產。
- (3) 淨確定福利負債(或資產)，係依退休基金資產之公允價值減除確定福利義務現值及附註四(十三)所述之上限影響數衡量。

2. 功能性貨幣及表達貨幣

合併公司每一個體均係以各營運所處主要經濟環境之貨幣為其功能性貨幣。本合併財務報告係以本公司之功能性貨幣，新台幣表達。所有以新台幣表達之財務資訊均以新台幣千元為單位。

緯創資通股份有限公司及其子公司合併財務報告附註(續)

(三)合併基礎

1.合併財務報告編製原則

合併財務報告之編製主體包含本公司及由本公司所控制之個體(即子公司)。當本公司暴露於來自對被投資個體之參與之變動報酬或對該等變動報酬享有權利，且透過對被投資個體之權力有能力影響該等報酬時，本公司控制該個體。

自對子公司取得控制之日起，開始將其財務報告納入合併財務報告，直至喪失控制之日為止。合併公司間之交易、餘額及任何未實現收益與費損，業於編製合併財務報告時已全數消除。子公司之綜合損益總額係分別歸屬至本公司業主及非控制權益，即使非控制權益因而成為虧損餘額亦然。

子公司之財務報告業已適當調整，俾使其會計政策與合併公司所使用之會計政策一致。

合併公司對子公司所有權權益之變動，未導致喪失對子公司之控制者，係作為與業主間之權益交易處理。非控制權益之調整數與所支付或收取對價公允價值間之差額，係直接認列於權益且歸屬於本公司業主。

2.喪失對子公司之控制

當合併公司喪失對子公司之控制，合併財務報告中將前子公司之資產(包含商譽)及負債與非控制權益按喪失控制日之帳面金額除列，並對前子公司之保留投資以喪失控制日之公允價值重新衡量。處分損益為下列兩者之差額：(1)所收取對價之公允價值與對前子公司之保留投資於喪失控制日之公允價值合計數，及(2)子公司之資產(包含商譽)及負債與非控制權益於喪失控制日之帳面金額合計數。對於先前認列於其他綜合損益中與該子公司有關之所有金額，其會計處理之基礎與合併公司若直接處分相關資產或負債所必須遵循之基礎相同。

3.列入合併財務報告之子公司

列入本合併財務報告之子公司包含：

- (1)電腦、伺服器、多媒體家電、通訊產品、網路系統及醫療器材等相關產品之研究、設計、測試、製造與行銷之事業：

投資公司名稱	子公司名稱	所持股權百分比	
		106.12.31	105.12.31
本公司	翔智科技股份有限公司(翔智，台灣)	100.00	100.00
本公司	Wistron Mexico, S.A. de C.V. (WMX，墨西哥)	100.00	100.00
本公司	Wistron Technology (Malaysia) Sdn. Bhd. (WMY，馬來西亞)	100.00	100.00
本公司	Wistron Mobile Solutions Corporation (WCH，美國)	100.00	100.00
本公司	Wistron InfoComm (Czech), s.r.o. (WCZ，捷克)	100.00	100.00
本公司	Wistron Technology Service (America) Corporation (WTS，美國)	100.00	-
本公司/理本/鼎創	緯穎科技服務股份有限公司(緯穎，台灣)	57.08	60.56
Cowin/AIHH	緯創資通(中山)有限公司(WZS，中國大陸)	100.00	100.00
AIHH	廣碁科技(中山)有限公司(ATZS，中國大陸)	(註1)	100.00
Win Smart	緯創資通(昆山)有限公司(WAKS，中國大陸)	100.00	100.00

緯創資通股份有限公司及其子公司合併財務報告附註(續)

投資公司名稱	子公司名稱	所持股權百分比	
		106.12.31	105.12.31
Win Smart	緯新資通(昆山)有限公司(WEKS, 中國大陸)	100.00	100.00
Win Smart	緯創資通(泰州)有限公司(WTZ, 中國大陸)	100.00	100.00
Win Smart	緯創資通(重慶)有限公司(WCQ, 中國大陸)	100.00	100.00
Win Smart	緯穎云科技服務(北京)有限公司(WYBJ, 中國大陸)	100.00	100.00
Win Smart	昆山緯績資通有限公司(WRKS, 中國大陸)	100.00	100.00
WSC	緯創資通(成都)有限公司(WCD, 中國大陸)	100.00	100.00
WDC	緯視晶光電(昆山)有限公司(WOK, 中國大陸)	100.00	100.00
WHHK	緯創資通(青島)有限公司(WQD, 中國大陸)	100.00	100.00
WVS	緯聯電子科技(中山)有限公司(WTZS, 中國大陸)	100.00	100.00
WEH	Polymer Vision B.V. (WPV, 荷蘭)	100.00	100.00
鼎創	Creator Technology B.V. (WCT, 荷蘭)	100.00	100.00
緯穎	Wiwynn Technology Service Japan, Inc. (WYJP, 日本)	57.08	60.56
緯穎	Wiwynn International Corporation (WYUDE, 美國)	57.08	60.56
緯穎	Wiwynn Korea Ltd. (WYKR, 南韓)	57.08	60.56
緯穎	WIWYNN TECHNOLOGY SERVICE MALAYSIA SDN. BHD. (WYMY, 馬來西亞)	57.08	-
WYHK	緯穎技術服務(昆山)有限公司(WYKS, 中國大陸)	57.08	60.56
緯創生技	緯創醫學科技股份有限公司(緯創醫學, 台灣)	100.00	100.00
緯創醫學	重慶緯創醫療科技有限公司(WMCQ, 中國大陸)	100.00	100.00

(2)電腦產品及其零組件、儲存設備、數位監控系統行銷貿易及維修之事業：

投資公司名稱	子公司名稱	所持股權百分比	
		106.12.31	105.12.31
本公司	Cowin Worldwide Corporation (Cowin, 英屬維京群島)	100.00	100.00
本公司	All Holding Corporation (AIH, 英屬維京群島)	100.00	100.00
本公司	SMS InfoComm Corporation (WTX, 美國)	100.00	100.00
本公司	緯謙科技股份有限公司(緯謙, 台灣)	99.95	99.95
本公司	緯聰科技股份有限公司(緯聰, 台灣)	100.00	100.00
本公司	SMS InfoComm (Singapore) Pte. Ltd. (WSSG, 新加坡)	100.00	100.00
本公司	Service Management Solutions Colombia S.A.S. (WSCO, 哥倫比亞)	100.00	100.00
本公司	Service Management Solutions Mexico S.A. de C.V. (WSMX, 墨西哥)	100.00	100.00
本公司	Wistron InfoComm (Philippines) Corporation (WPH, 菲律賓)	100.00	100.00
本公司	ANWITH SERVICE CO., LTD. (WSTH, 泰國)	100.00	100.00
本公司	Anwith Corporation (ANC, 美國)	100.00	100.00
本公司	緯騰(重慶)信息技術服務有限公司(WSCQ, 中國大陸)	100.00	100.00
本公司	SMS InfoComm Chile Servicios Limitada (WSCL, 智利)	100.00	100.00
本公司/AIHH	SMS InfoComm Technology Services and Management Solutions Ltd. (WBR, 巴西)	100.00	100.00
本公司/鼎創	SMS InfoComm Technology Services Limited Company (WTR, 土耳其)	100.00	100.00
WLLC	Wistron InfoComm Technology (America) Corporation (WITX, 美國)	100.00	100.00
WLLC	Wistron InfoComm Technology (Texas) Corporation (WITT, 美國)	100.00	100.00
Win Smart	緯騰技術服務(昆山)有限公司(WSKS, 中國大陸)	100.00	100.00
Win Smart	緯創香港有限公司(WHK, 香港)	100.00	100.00

緯創資通股份有限公司及其子公司合併財務報告附註(續)

投資公司名稱	子公司名稱	所持股權百分比	
		106.12.31	105.12.31
Win Smart	昆山緯隆電腦技術服務有限公司(WMKS, 中國大陸)	100.00	100.00
WDC	緯晶光電科技(上海)有限公司(WOSH, 中國大陸)	100.00	100.00
AIHH	Wistron K.K. (WJP, 日本)	100.00	100.00
WSSG/WHK	ICT Service Management Solutions (India) Private Limited (WIN, 印度)	100.00	100.00
WSSG	SMS INFOCOMM (MALAYSIA) SDN. BHD. (WSMY, 馬來西亞)	100.00	100.00
WEH	SMS InfoComm (Czech) s.r.o. (WSCZ, 捷克)	100.00	100.00
WHK	ANWITH (Kunshan) Co., LTD. (WCKS, 中國大陸)	100.00	100.00

(3) 電腦資訊軟體之研究開發、設計買賣及諮詢顧問服務事業：

投資公司名稱	子公司名稱	所持股權百分比	
		106.12.31	105.12.31
AIHH	緯創資通(上海)有限公司(WSH, 中國大陸)	100.00	100.00
WEDH	WIEDU SDN. BHD. (WEMY, 馬來西亞)	100.00	100.00

(4) 電子廢棄物回收處理服務事業：

投資公司名稱	子公司名稱	所持股權百分比	
		106.12.31	105.12.31
本公司	Wistron GreenTech (Texas) Corporation (WGTX, 美國)	100.00	100.00
WGHK	緯潤高新材料(昆山)有限公司(WGKS, 中國大陸)	100.00	100.00

(5) 網際網路平台開發、應用服務提供、銷售、諮詢顧問服務事業：

投資公司名稱	子公司名稱	所持股權百分比	
		106.12.31	105.12.31
本公司	WiEdu Hong Kong Limited (WEHK, 香港)	100.00	81.27
WEHK	緯育股份有限公司(WETW, 台灣)	100.00	81.27
WEHK	上海緯育信息技術服務有限公司(WESH, 中國大陸)	100.00	81.27

(6) 專業投資/控股事業：

投資公司名稱	子公司名稱	所持股權百分比	
		106.12.31	105.12.31
本公司	鼎創有限公司(鼎創, 台灣)	100.00	100.00
本公司	Win Smart Co., Ltd. (Win Smart, 英屬維京群島)	100.00	100.00
本公司	Wistron LLC (WLLC, 美國)	100.00	100.00
本公司	WisVision Corporation (WVS, 英屬維京群島)	100.00	100.00
本公司	Wistron Advanced Materials (Hong Kong) Limited (WGHK, 香港)	100.00	100.00
本公司	WiEDU Holding Co., Ltd. (WEDH, 塞席爾)	100.00	100.00
本公司	WiseCap (Hong Kong) Limited (WCHK, 香港)	100.00	100.00
鼎創	理本投資有限公司(理本, 台灣)	100.00	100.00
本公司/AIHH	Wistron Europe Holding Cooperatie U.A. (WEH, 荷蘭)	100.00	100.00
AIHH	WinDisplay Corporation (WDC, 英屬維京群島)	100.00	100.00
Win Smart	Wistron Hong Kong Holding Limited (WHHK, 香港)	100.00	100.00
WHHK	Wistron Investment (Sichuan) Co., Ltd. (WSC, 中國大陸)	100.00	100.00
緯穎	Wiwynn Technology Service Hong Kong Limited (WYHK, 香港)	57.08	60.56
本公司	緯創生技投資控股股份有限公司(緯創生技, 台灣)	100.00	100.00
本公司	緯創數技投資控股股份有限公司(緯創數技, 台灣)	100.00	100.00

(註1)：於民國一〇六年第一季WZS吸收合併ATZS，WZS為存續公司，ATZS因合併而解散。

緯創資通股份有限公司及其子公司合併財務報告附註(續)

4.未列入合併財務報告之子公司：無。

(四)外幣

1.外幣交易

外幣交易依交易日之匯率換算為功能性貨幣。報導日之外幣貨幣性項目依當日之匯率換算為功能性貨幣，其兌換損益係指期初以功能性貨幣計價之攤銷後成本，調整當期之有效利息及付款後之金額，與依外幣計價之攤銷後成本按報導日匯率換算金額間之差異。

以公允價值衡量之外幣非貨幣性項目依衡量公允價值當日之匯率重新換算為功能性貨幣，以歷史成本衡量之外幣非貨幣性項目則依交易日之匯率換算。

除非貨幣性之備供出售權益工具、指定為國外營運機構淨投資避險之金融負債或合格之現金流量避險，換算所產生之外幣兌換差異認列於其他綜合損益外，其餘係認列為損益。

2.國外營運機構

國外營運機構之資產及負債，包括收購時產生之商譽及公允價值調整，係依報導日之匯率換算為功能性貨幣；收益及費損項目係依當期平均匯率換算為功能性貨幣，所產生之兌換差額均認列為其他綜合損益。

當處分國外營運機構致喪失控制、共同控制或重大影響時，與該國外營運機構相關之累計兌換差額係全數重分類為損益。部分處分含有國外營運機構之子公司時，相關累計兌換差額係按比例重新歸屬至非控制權益。部分處分含有國外營運機構之關聯企業或合資之投資時，相關累計兌換差額則按比例重分類至損益。

對國外營運機構之貨幣性應收或應付項目，若尚無清償計畫且不可能於可預見之未來予以清償時，其所產生之外幣兌換損益視為對該國外營運機構淨投資之一部分而認列為其他綜合損益。

(五)資產與負債區分流動與非流動之分類標準

符合下列條件之一之資產列為流動資產，非屬流動資產之所有其他資產則列為非流動資產：

- 1.預期於合併公司正常營業週期中實現，或意圖將其出售或消耗者。
- 2.主要為交易目的而持有者。
- 3.預期將於資產負債表日後十二個月內實現者。
- 4.現金或約當現金，但不包括於資產負債表日後逾十二個月用以交換、清償負債或受有其他限制者。

緯創資通股份有限公司及其子公司合併財務報告附註(續)

符合下列條件之一之負債列為流動負債，非屬流動負債之所有其他負債則列為非流動負債：

1. 預期將於合併公司正常營業週期中清償者。
2. 主要為交易目的而持有者。
3. 預期將於資產負債表日後十二個月內到期清償者。
4. 合併公司不能無條件將清償期限延期至資產負債表日後至少十二個月者。負債之條款可能依交易對方之選擇，以發行權益工具而導致其清償者，並不影響其分類。

(六) 現金及約當現金

現金包括庫存現金及活期存款。約當現金係指可隨時轉換成定額現金且價值變動風險甚小之短期並具高度流動性之投資。定期存款符合前述定義且持有目的係滿足短期現金承諾而非投資或其他目的者，列報於約當現金。

銀行透支為可立即償還且屬於本公司整體現金管理之一部分者，於現金流量表列為現金及約當現金之組成項目。

(七) 金融工具

金融資產與金融負債係於合併公司成為該金融工具合約條款之一方時認列。

1. 金融資產

合併公司之金融資產分類為：透過損益按公允價值衡量之金融資產、備供出售金融資產、放款及應收款。依交易慣例購買或出售金融資產時，採用交易日會計處理。

(1) 透過損益按公允價值衡量之金融資產

此類金融資產係指持有供交易或指定為透過損益按公允價值衡量之金融資產。持有供交易之金融資產係指因其取得或發生之主要目的為短期內出售或再買回者。原始認列時係按公允價值衡量，交易成本於發生時認列為損益；後續評價按公允價值衡量，再衡量產生之利益或損失，包含相關股利收入及利息收入認列為損益，並列報於營業外收入及支出項下之其他收入。

(2) 備供出售金融資產

此類金融資產係指定為備供出售或非屬其他類別之非衍生金融資產。原始認列時係按公允價值加計直接可歸屬之交易成本衡量；後續評價按公允價值衡量，除減損損失、按有效利率法計算之利息收入、股利收入及貨幣性金融資產外幣兌換損益認列於損益外，其餘帳面金額之變動係認列為其他綜合損益，並累積於權益項下之備供出售金融資產未實現損益。於除列時，將權益項下之利益或損失累計金額重分類至損益，並列報於營業外收入及支出項下。

緯創資通股份有限公司及其子公司合併財務報告附註(續)

此類金融資產若屬「無活絡市場公開報價且公允價值無法可靠衡量」之權益投資，則以成本減除減損損失後之金額衡量，並列報於「以成本衡量之金融資產」。

權益投資之股利收入於合併公司有權利收取股利之日認列(通常係除息日)，並列報於營業外收入及支出項下之其他收入。

(3)放款及應收款

放款及應收款係無活絡市場公開報價，且具固定或可決定付款金額之金融資產，包括應收帳款、其他應收款及無活絡市場之債務工具投資。原始認列時按公允價值加計直接可歸屬之交易成本衡量，後續評價採有效利率法以攤銷後成本減除減損損失衡量，惟短期應收款項之利息認列不具重大性之情況除外。

利息收入係列報於營業外收入及支出項下之其他收入。

(4)金融資產減損

非透過損益按公允價值衡量之金融資產，於每個報導日評估減損。當有客觀證據顯示，因金融資產原始認列後發生之單一或多項事件，致使該資產之估計未來現金流量受損失者，該金融資產即已發生減損。

金融資產減損之客觀證據包括發行人或債務人之重大財務困難、違約(如利息或本金支付之延滯或不償付)、債務人將進入破產或其他財務重整之可能性大增，及由於財務困難而使該金融資產之活絡市場消失等。此外，備供出售權益投資之公允價值大幅或持久性下跌至低於其成本時，亦屬客觀之減損證據。

針對應收帳款個別評估未有減損後，另再以群組基礎評估減損。應收款組合之客觀減損證據可能包含本公司過去收款經驗、該群組超過平均授信期間之延遲付款增加情況，以及與應收款拖欠有關之全國性或區域性經濟情勢變化。

以攤銷後成本衡量之金融資產，認列之減損損失金額係該資產之帳面金額與估計未來現金流量按該金融資產原始有效利率折現之現值間之差額。

以成本衡量之金融資產，認列之減損損失金額係該資產之帳面金額與估計未來現金流量按該金融資產之相似資產市場報酬率折現之現值間之差額。該減損損失於後續期間不得迴轉。

所有金融資產之減損損失係直接自金融資產之帳面金額中扣除，惟應收帳款係藉由備抵帳戶調降其帳面金額。當判斷應收帳款無法收回時，係沖銷備抵帳戶。原先已沖銷而後續收回之款項則貸記備抵帳戶。備抵帳戶帳面金額之變動認列於損益。

當備供出售金融資產發生減損時，原先已認列於其他綜合損益之累計利益與損失金額將重分類為損益。

緯創資通股份有限公司及其子公司合併財務報告附註(續)

當金融資產以攤銷後成本衡量時，若後續期間減損損失金額減少，且該減少客觀地連結至認列減損後發生之事項，則先前認列之減損損失予以迴轉認列於損益，惟該投資於減損迴轉日之帳面金額不得大於若未認列減損情況下應有之攤銷後成本。

備供出售權益工具原先認列於損益之減損損失不得迴轉並認列為損益。任何認列減損損失後之公允價值回升金額係認列於其他綜合損益，並累積於其他權益項目之項下。備供出售債務工具之公允價值回升金額若能客觀地連結至減損損失認列於損益後發生之事項，則予以迴轉並認列為損益。

應收帳款之呆帳損失及回升係列報於推銷費用。應收帳款以外金融資產之減損損失及回升係列於營業外收入及支出項下。

(5) 金融資產之除列

合併公司僅於對來自該資產現金流量之合約權利終止，或已移轉金融資產且該資產所有權幾乎所有之風險及報酬已移轉予其他企業時，始將金融資產除列。

除列單一金融資產之整體時，其帳面金額與已收取或可收取對價總額加計認列於其他綜合損益並累計於「其他權益－備供出售金融資產未實現損益」之金額間之差額係認列為損益，並列報於營業外收入及支出項下。

當非除列單一金融資產之整體時，合併公司以移轉日各部分之相對公允價值為基礎，將該金融資產之原帳面金額分攤至因持續參與而持續認列之部分及除列之部分。分攤予除列部分之帳面金額與因除列部分所收取之對價加計已認列於其他綜合損益之任何累計利益或損失中分攤予除列部分之總和間之差額係認列為損益，並列報於營業外收入及支出項下。已認列於其他綜合損益之累計利益或損失，係依其相對公允價值分攤予持續認列部分與除列部分。

2. 金融負債

(1) 負債或權益之分類

合併公司發行之債務及權益工具係依據合約協議之實質與金融負債及權益工具之定義分類為金融負債或權益。

權益工具係指表彰合併公司於資產減除其所有負債後剩餘權益之任何合約。合併公司發行之權益工具係以取得之價款扣除直接發行成本後之金額認列。

與金融負債相關之利息及損失或利益係認列為損益，並列報於營業外收入及支出項下。

金融負債於轉換時重分類為權益，其轉換不產生損益。

緯創資通股份有限公司及其子公司合併財務報告附註(續)

(2) 透過損益按公允價值衡量之金融負債

此類金融負債係指持有供交易或指定透過損益按公允價值衡量之金融負債。原始認列時係按公允價值衡量，交易成本於發生時認列為損益；後續評價按公允價值衡量，再衡量產生之利益或損失，包含相關利息支出認列為損益，並列報於營業外收入及支出項下之財務成本。

(3) 其他金融負債

金融負債非屬持有供交易且未指定為透過損益按公允價值衡量者，包括長期借款、應付帳款及其他應付款，原始認列時係按公允價值加計直接可歸屬之交易成本衡量；後續評價採有效利率法以攤銷後成本衡量。未資本化為資產成本之利息費用係認列於損益，並列報於營業外收入及支出項下。

(4) 金融負債之除列

合併公司係於合約義務已履行、取消或到期時，除列金融負債。

除列金融負債時，其帳面金額與所支付或應支付對價總額，包含任何所移轉之非現金資產或承擔之負債間之差額認列為損益，並列報於營業外收入及支出項下。

(5) 金融資產及負債之互抵

金融資產及金融負債僅於合併公司有法定權利進行互抵及有意圖以淨額交割或同時變現資產及清償負債時，方予以互抵並以淨額表達於資產負債表。

3. 衍生金融工具

合併公司為規避外幣及利率風險之暴險而持有衍生金融工具。原始認列時係按公允價值衡量，交易成本則認列為損益；後續評價依公允價值衡量，再衡量產生之利益或損失直接列入損益，並列報於營業外收入及支出項下，然指定且為有效避險工具之衍生工具，其認列於損益之時點則將視避險關係之性質而定。當衍生工具之公允價值為正值時，列為金融資產；公允價值為負值時，列為金融負債。

與公允價值無法可靠衡量之無報價權益投資連結並以該等權益工具交割之衍生工具，金融資產以成本減除減損損失之金額衡量，列報於「以成本衡量之金融資產」；金融負債以成本衡量，列報於「以成本衡量之金融負債」。

嵌入式衍生工具之風險及特性與主契約之風險及特性並非緊密關聯，且主契約非透過損益按公允價值衡量時，該衍生工具係視為單獨衍生工具。

緯創資通股份有限公司及其子公司合併財務報告附註(續)

(八)存 貨

存貨係以成本與淨變現價值孰低衡量。成本包括使其達可供使用的地點及狀態所發生之取得、產製或加工成本及其他成本，成本係採標準成本法計算。淨變現價值係指正常營業下之估計售價減除至完工尚需投入之成本及銷售費用為計算基礎。

製成品及在製品存貨之成本包括依適當比例按正常產能分攤之製造費用。標準成本與實際成本之差異除屬不利之產能差異外，餘依比例分攤至期末存貨。

(九)投資關聯企業

關聯企業係指合併公司對其財務及營運政策具有重大影響，但非控制或聯合控制者。

合併公司對於關聯企業之權益採用權益法處理。權益法下，原始取得時係依成本認列，投資成本包含交易之成本。投資關聯企業之帳面金額包括原始投資時所辨認之商譽，減除任何累計減損損失。

合併財務報告包括自具有重大影響之日起至喪失重大影響之日止，於進行與合併公司會計政策一致性之調整後，合併公司依權益比例認列各該投資關聯企業之損益及其他綜合損益之金額。當關聯企業發生非損益及其他綜合損益之權益變動且不影響合併公司對其之持股比例時，合併公司將歸屬於合併公司可享有關聯企業份額下之權益變動按持股比例認列為資本公積。

合併公司與關聯企業間之交易所產生之未實現利益，已在合併公司對該被投資公司之權益範圍內予以消除。未實現損失之消除方法與未實現利益相同，但僅限於未有減損證據之情況下所產生。

當合併公司依比例應認列關聯企業之損失份額等於或超過其在關聯企業之權益時，即停止認列其損失，而僅於發生法定義務、推定義務或已代該被投資公司支付款項之範圍內，認列額外之損失及相關負債。

合併公司自其投資不再為關聯企業之日起停止採用權益法，並按公允價值衡量保留權益，保留權益之公允價值及處分價款與停止採用權益法當日之投資帳面金額之差額，認列於當期損益。對於先前認列於其他綜合損益中與該投資有關之所有金額，其會計處理之基礎與關聯企業若直接處分相關資產或負債所必須遵循之基礎相同，亦即若先前認列於其他綜合損益之利益或損失，於處分相關資產或負債時須被重分類為損益，則當企業停止採用權益法時，將該利益或損失自權益重分類至損益。若合併公司對關聯企業之所有權權益減少，但持續適用權益法，則合併公司將與該所有權權益之減少有關而先前已認列於其他綜合損益之利益或損失，按上述方式依減少比例作重分類調整。

緯創資通股份有限公司及其子公司合併財務報告附註(續)

合併公司對關聯企業之投資若成為對合資之投資，或對合資之投資成為對關聯企業之投資，合併公司持續適用權益法而不對保留權益作再衡量。

關聯企業發行新股時，若合併公司未按持股比例認購，致使持股比例發生變動，並因而使投資之股權淨值發生增減時，其增減數調整資本公積及採用權益法之投資；若此項調整係沖減資本公積，但由採用權益法之投資所產生之資本公積餘額不足時，其差額則借記保留盈餘。惟若屬合併公司未按持股比例認購，致使其對關聯企業之所有權權益減少者，先前於其他綜合損益中所認列與該關聯企業有關之金額係按減少比例重分類，其會計處理之基礎與關聯企業若直接處分相關資產或負債所必須遵循之基礎相同。

(十)不動產、廠房及設備

1.認列與衡量

不動產、廠房及設備之認列及衡量係採成本模式，依成本減除累計折舊與累計減損後之金額衡量。成本包含可直接歸屬於取得資產之支出。

當不動產、廠房及設備包含不同組成部分，且相對於該項目之總成本若屬重大而採用不同之折舊率或折舊方法較為合宜時，則視為不動產、廠房及設備之單獨項目(主要組成部分)處理。

不動產、廠房及設備之處分損益，係由不動產、廠房及設備之帳面金額與處分價款之差額決定，並以淨額認列於營業外收入及支出項下之其他利益及損失。

2.後續成本

若不動產、廠房及設備項目後續支出所預期產生之未來經濟效益很有可能流入合併公司，且其金額能可靠衡量，則該支出認列為該項目帳面金額之一部分，被重置部分之帳面金額則予以除列。不動產、廠房及設備之日常維修成本於發生時認列為損益。

3.折 舊

折舊係依資產成本減除殘值後按估計耐用年限採直線法計算，並依資產之各別重大組成部分評估，若一組成部分之耐用年限不同於資產之其他部分，則此組成部分應單獨提列折舊。折舊之提列認列為損益。

土地無須提列折舊。

當期及比較期間之估計耐用年限如下：

- (1)房屋及建築：20～50年
- (2)機器設備：3～10年
- (3)模具設備：1年
- (4)研究發展設備：3～5年
- (5)辦公及其他設備：3～10年

緯創資通股份有限公司及其子公司合併財務報告附註(續)

折舊方法、耐用年限及殘值係於每個財務年度結束日加以檢視，若預期值與先前之估計不同時，於必要時適當調整，該變動按會計估計變動規定處理。

(十一)租賃

1.出租人

營業租賃之租賃收益按直線基礎於租賃期間認列為收益。因協商與安排營業租賃所產生之原始直接成本，加計至租賃資產之帳面金額，並按直線基礎於租賃期間認列為費用。為達成租賃安排而提供予承租人之誘因總利益於租賃期間內以直線法認列為租金收入之減少。

2.承租人

係屬營業租賃，該等租賃資產未認列於合併公司之資產負債表。

營業租賃之租金給付(不包括保險及維護等服務成本)依直線基礎於租賃期間認列為費用。由出租人提供為達成租賃安排之誘因總利益於租賃期間內以直線法認列為租金支出之減少。

或有租賃給付於租賃調整確定時，認列為當期費用。

(十二)無形資產

1.商譽

(1)原始認列

收購產生之商譽已包含於無形資產。

(2)後續衡量

商譽係依成本減累計減損予以衡量。關於採用權益法之投資，商譽之帳面金額係包含於投資之帳面金額內，且此類投資之減損損失並未分配至商譽及任何資產，而係作為採用權益法之投資帳面金額的一部分。

2.研究與發展

研究階段係指預期為獲取及瞭解嶄新的科學或技術知識而進行之活動，相關支出於發生時認列於損益。

發展階段之支出於同時符合下列所有條件時，認列為無形資產；未同時符合者，於發生時即認列於損益：

(1)完成無形資產之技術可行性已達成，將使該無形資產將可供使用或出售。

(2)意圖完成該無形資產，並加以使用或出售。

(3)有能力使用或出售該無形資產。

(4)無形資產將很有可能產生未來經濟效益。

(5)具充足之技術、財務及其他資源，以完成此項發展，並使用或出售該無形資產。

(6)歸屬於該無形資產發展階段之支出能可靠衡量。

資本化之發展階段支出以其成本減除累計攤銷及累計減損衡量之。

緯創資通股份有限公司及其子公司合併財務報告附註(續)

3.其他無形資產

合併公司取得其他無形資產係以成本減除累計攤銷與累計減損衡量之。

4.後續支出

後續支出僅於可增加相關特定資產的未來經濟效益時，方可將其資本化。所有其他支出於發生時認列於損益，包括內部發展之商譽及品牌。

5.攤銷

攤銷時係以資產成本減除殘值後金額為可攤銷金額。

除商譽及非確定耐用年限無形資產外，無形資產自達可供使用狀態起，依下列估計耐用年限採直線法攤銷，攤銷數認列於損益：

- (1)專利權：3~10年
- (2)軟體：3~10年
- (3)客戶關係：5年

每年至少於財務年度結束日時檢視無形資產之殘值、攤銷期間及攤銷方法，若有變動，視為會計估計變動。

(十三)非金融資產減損

針對存貨、遞延所得稅資產及員工福利產生之資產以外之非金融資產，合併公司於每一報導日評估是否發生減損，並就有減損跡象之資產估計其可回收金額。若無法估計個別資產之可回收金額，則合併公司估計該項資產所屬現金產生單位之可回收金額以評估減損。

針對商譽、非確定耐用年限無形資產及尚未可供使用之無形資產，每年定期進行減損測試。

可回收金額為個別資產或現金產生單位之公允價值減出售成本與其使用價值孰高者。個別資產或現金產生單位之可回收金額若低於帳面金額，則將該個別資產或現金產生單位之帳面金額調整減少至可回收金額，並認列減損損失。減損損失係立即認列於當期損益。

為減損測試之目的，企業合併取得之商譽應分攤至合併公司預期可自合併綜效而受益之各現金產生單位或現金產生單位群組。若現金產生單位之可回收金額低於其帳面金額，減損損失係先就已分攤至該現金產生單位之商譽，減少其帳面金額，次就該單位內各資產之帳面金額等比例分攤至各資產。已認列之商譽減損損失，不得於後續期間迴轉。

合併公司於每一報導日重新評估是否有跡象顯示，商譽以外之非金融資產於以前年度所認列之減損損失可能已不存在或減少。若用以決定可回收金額之估計有任何改變，則迴轉減損損失，以增加個別資產或現金產生單位之帳面金額至其可回收金額，惟不超過若以前年度該個別資產或現金產生單位未認列減損損失之情況下，減除應提列折舊或攤銷後之帳面金額。

緯創資通股份有限公司及其子公司合併財務報告附註(續)

(十四)負債準備

負債準備之認列係因過去事件而負有現時義務，使合併公司未來很有可能需要流出具經濟效益之資源以清償該義務，且該義務之金額能可靠估計。負債準備係以反映目前市場對貨幣時間價值及負債特定風險評估之稅前折現率予以折現，折現之攤銷則認列為利息費用。

保固負債準備係於銷售商品或服務時認列，該項負債準備係根據歷史保固資料及所有可能結果按其相關機率加權衡量。

(十五)庫藏股票

合併公司收回本公司已發行之股票，依買回時所支付之對價(包括可直接歸屬成本)，認列為「庫藏股票」，作為權益之減項。處分庫藏股票之處分價格高於帳面金額，其差額列為「資本公積—庫藏股票交易」；處分價格低於帳面金額，其差額則沖抵同種類庫藏股票之交易所產生之資本公積，如有不足，則借記保留盈餘。庫藏股票之帳面金額採加權平均並依收回原因分別計算。

庫藏股票註銷時，按股權比例借記「資本公積—股票發行溢價」與「股本」，其帳面金額如高於面值與股票發行溢價之合計數時，其差額則沖抵同種類庫藏股票所產生之資本公積，如有不足，則沖抵保留盈餘；其帳面金額低於面值與股票發行溢價之合計數者，則貸記同種類庫藏股票交易所產生之資本公積。

(十六)收入認列

1.商品銷售

正常活動中銷售商品所產生之收入，係考量退回、商業折扣及數量折扣後，按已收或應收對價之公允價值衡量。收入係俟具說服力之證據存在(通常為已簽訂銷售協議)、所有權之重大風險及報酬已移轉予買方、價款很有可能收回、相關成本與可能之商品退回能可靠估計、不持續參與商品之管理及收入金額能可靠衡量時加以認列。若折扣很有可能發生且金額能可靠衡量時，則於銷售認列時予以認列作為收入之減項。

風險及報酬移轉之時點係視銷售合約個別條款而定。

2.勞 務

合併公司提供維修服務予客戶。提供維修所產生之收入係於完成時認列。

(十七)員工福利

1.確定提撥計畫

確定提撥退休金計畫之提撥義務係於員工提供勞務期間內認列為損益項下之員工福利費用。

緯創資通股份有限公司及其子公司合併財務報告附註(續)

2. 確定福利計畫

非屬確定提撥計畫之退職福利計畫為確定福利計畫。合併公司在確定福利退休金計畫下之淨義務係分別針對各項福利計畫以員工當期或過去服務所賺得之未來福利金額折算為現值計算。任何未認列之前期服務成本及各項計畫資產的公允價值均予以減除。折現率係以到期日與合併公司淨義務期限接近，且計價幣別與預期支付福利金相同之政府公債之市場殖利率於財務報導日之利率為主。

企業淨義務每年由合格精算師以預計單位福利法精算。當計算結果對合併公司有利時，認列資產係以任何未認列之前期服務成本，及未來得以從該計畫退還之資金或減少未來對該計畫之提撥等方式所可獲得經濟效益現值之總額為限。計算經濟效益現值時應考量任何適用於合併公司任何計畫之最低資金提撥需求。一項效益若能在計畫期間內或計畫負債清償時實現，對合併公司而言，即具有經濟效益。

當計畫內容之福利改善，因員工過去服務使福利增加之部分，相關費用立即認列為損益。

淨確定福利負債(資產)之再衡量數包含(1)精算損益；(2)計畫資產報酬，但不包括包含於淨確定福利負債(資產)淨利息之金額；及(3)資產上限影響數之任何變動，但不包括包含於淨確定福利負債(資產)淨利息之金額。淨確定福利負債(資產)再衡量數認列於其他綜合損益項目下。合併公司將確定福利計畫之再衡量數認列於保留盈餘。

合併公司於縮減或清償發生時，認列確定福利計畫之縮減或清償損益。縮減或清償損益包括任何計畫資產公允價值之變動、確定福利義務現值之變動。

3. 短期員工福利

短期員工福利係因員工過去提供服務而使合併公司負有現時之法定或推定支付義務，且該義務能可靠估計時，將該金額認列為負債。

(十八) 股份基礎給付交易

給與員工之股份基礎給付獎酬以給與日之公允價值，於員工達到可無條件取得報酬之期間內，認列酬勞成本並增加相對權益。認列之酬勞成本係隨預期符合服務條件及非市價既得條件之獎酬數量予以調整；而最終認列之金額係以既得日符合服務條件及非市價既得條件之獎酬數量為基礎衡量。

有關股份基礎給付獎酬之非既得條件，已反映於股份基礎給付給與日公允價值之衡量，且預期與實際結果間之差異無須作核實調整。

本公司股份基礎給付之給與日為董事會通過認購價格且核准員工得認購股數之日。

緯創資通股份有限公司及其子公司合併財務報告附註(續)

(十九)所得稅

所得稅費用包括當期及遞延所得稅。除與企業合併、直接認列於權益或其他綜合損益之項目相關者外，當期所得稅及遞延所得稅應認列於損益。

當期所得稅包括當年度課稅所得(損失)按報導日之法定稅率或實質性立法稅率計算之預計應付所得稅或應收退稅款，及任何對以前年度應付所得稅的調整。

遞延所得稅係就資產及負債於財務報導目的之帳面金額與其課稅基礎之暫時性差異予以衡量認列。下列情況產生之暫時性差異不予認列遞延所得稅：

- 1.非屬企業合併之交易原始認列之資產或負債，且於交易當時不影響會計利潤及課稅所得(損失)者。
- 2.因投資子公司及合資權益所產生，且很有可能於可預見之未來不會迴轉者。
- 3.商譽之原始認列。

遞延所得稅係以預期資產實現或負債清償當期之稅率衡量，並以報導日之法定稅率或實質性立法稅率為基礎。

遞延所得稅資產及遞延所得稅負債僅於同時符合下列條件時予以互抵：

- 1.有法定執行權將當期所得稅資產及當期所得稅負債互抵；且
- 2.遞延所得稅資產及遞延所得稅負債與下列由同一稅捐機關課徵所得稅之納稅主體之一有關：
 - (1)同一納稅主體；或
 - (2)不同納稅主體，惟各主體意圖在重大金額之遞延所得稅資產預期回收及遞延所得稅負債預期清償之每一未來期間，將當期所得稅負債及資產以淨額基礎清償，或同時實現資產及清償負債。

對於未使用之課稅損失及未使用所得稅抵減遞轉後期，與可減除暫時性差異，在很有可能未來課稅所得可供使用之範圍內，認列為遞延所得稅資產。並於每一報導日予以重評估，就相關所得稅利益非屬很有可能實現之範圍內予以調減。

(二十)企業合併

合併公司依收購日移轉對價之公允價值，包括歸屬於被收購者任何非控制權益之金額，減除所取得之可辨認資產及承擔之負債之淨額(通常為公允價值)來衡量商譽。若減除後之餘額為負數，則合併公司重新評估是否已正確辨認所有取得之資產及所有承擔之負債後，始將廉價購買利益認列於損益。

除與發行債務或權益工具相關者外，與企業合併相關之交易成本均應於發生時立即認列為合併公司之費用。

緯創資通股份有限公司及其子公司合併財務報告附註(續)

被收購者之非控制權益中，若屬現時所有權權益，且其持有者有權於清算發生時按比例份額享有企業淨資產者，合併公司係依逐筆交易基礎，選擇按收購日之公允價值或按現時所有權工具對被收購者可辨認淨資產之已認列金額所享有之比例份額衡量之。其他非控制權益則按其收購日之公允價值或依金管會認可之國際財務報導準則所規定之其他基礎衡量。

(廿一)每股盈餘

合併公司列示歸屬於本公司普通股權益持有人之基本及稀釋每股盈餘。合併公司基本每股盈餘係以歸屬於本公司普通股權益持有人之損益，除以當期加權平均流通在外普通股股數計算之。稀釋每股盈餘則係將歸屬於本公司普通股權益持有人之損益及加權平均流通在外普通股股數，分別調整所有潛在稀釋普通股之影響後計算之。合併公司之潛在稀釋普通股包括給予員工之限制權利新股及員工酬勞估計數。

(廿二)部門資訊

營運部門係合併公司之組成部分，從事可能賺得收入並發生費用（包括與合併公司內其他組成部分間交易相關之收入及費用）之經營活動。所有營運部門之營運結果均定期由合併公司主要營運決策者複核，以制定分配資源予該部門之決策並評量其績效。各營運部門均具單獨之財務資訊。

五、重大會計判斷、估計及假設不確定性之主要來源

管理階層依金管會認可之國際財務報導準則編製本合併財務報告時，必須作出判斷、估計及假設，其將對會計政策之採用及資產、負債、收益及費用之報導金額有所影響。實際結果可能與估計存有差異。

管理階層持續檢視估計及基本假設，會計估計變動於變動期間及受影響之未來期間予以認列。

本合併財務報告未有會計政策涉及重大判斷，而認列金額有重大影響之資訊。

對於假設及估計之不確定性中，存有重大風險將於次一年度造成重大調整之相關資訊如下：

(一)備抵銷貨退回及折讓估列

合併公司依據歷史經驗、市場及經濟狀況及其他已知原因估計可能發生之銷貨退回及折讓，並於產品出售當期列為銷售收入之減項，且合併公司定期檢視估計之合理性。惟因市場價格競爭及產品技術之發展等因素，可能造成該估計金額之重大調整。

(二)存貨之評價

由於存貨須以成本與淨變現價值孰低衡量，合併公司評估報導日存貨因正常損耗、過時陳舊或無市場銷售價值之金額，並將存貨成本沖減至淨變現價值。此存貨評價主要係依未來特定期間內之產品需求為估計基礎，故可能因產業快速變遷而產生重大變動。存貨評價估列情形請詳附註六(四)。

緯創資通股份有限公司及其子公司合併財務報告附註(續)

六、重要會計項目之說明

(一)現金及約當現金

	<u>106.12.31</u>	<u>105.12.31</u>
庫存現金及週轉金	\$ 22,976	39,939
活期存款及支票存款	47,371,388	45,338,202
定期存款	<u>21,204,669</u>	<u>13,485,878</u>
現金及約當現金	68,599,033	58,864,019
銀行透支	<u>(2,612,916)</u>	<u>(1,302,969)</u>
合併現金流量表所列之現金及約當現金	<u>\$ 65,986,117</u>	<u>57,561,050</u>

合併公司金融資產及負債之利率風險及敏感度分析之揭露請詳附註六(二十)。

(二)金融資產

1.透過損益按公允價值衡量之金融資產及負債：

(1)透過損益按公允價值衡量之金融資產—流動：

	<u>106.12.31</u>	<u>105.12.31</u>
遠期換匯合約	\$ 5,022	254,515
遠期外匯合約	<u>46,453</u>	<u>4,409</u>
	<u>\$ 51,475</u>	<u>258,924</u>

(2)透過損益按公允價值衡量之金融負債—流動：

	<u>106.12.31</u>	<u>105.12.31</u>
遠期換匯合約	\$ 155,740	19,071
遠期外匯合約	<u>66,501</u>	<u>6,059</u>
	<u>\$ 222,241</u>	<u>25,130</u>

按公允價值再衡量認列於損益之金額請詳附註六(十八)。

從事衍生性金融商品交易係用以規避因營業、融資及投資活動所暴露之匯率風險，合併公司於民國一〇六年及一〇五年十二月三十一日，因未適用避險會計而列入本類金融資產及負債之衍生性金融商品明細如下：

(1)遠期換匯合約：

	<u>106.12.31</u>		<u>105.12.31</u>	
	名目本金 (千元)	幣別	名目本金 (千元)	幣別
賣出遠期換匯	-	-	美金 <u>27,000</u>	美金兌新台幣
	歐元 <u>18,500</u>	歐元兌美金	-	-
買入遠期換匯	美金 <u>1,116,000</u>	新台幣兌美金	美金 <u>1,365,000</u>	新台幣兌美金
	美金 <u>3,400</u>	人民幣兌美金	-	-

緯創資通股份有限公司及其子公司合併財務報告附註(續)

(2)遠期外匯合約：

	106.12.31		105.12.31	
	名日本金 (千元)	幣別	名日本金 (千元)	幣別
賣出遠期外匯	-	-	美金 74,000	美金兌新台幣
	美金 91,000	美金兌人民幣	美金 15,000	美金兌人民幣
買入遠期外匯	美金 400,000	新台幣兌美金	-	-
	美金 15,000	人民幣兌美金	-	-

2.備供出售金融資產：

(1)備供出售金融資產－流動：

	106.12.31	105.12.31
受益憑證－基金	\$ 242,666	756,632

(2)備供出售金融資產－非流動：

	106.12.31	105.12.31
上市(櫃)投資：		
國內上市(櫃)公司股票	\$ 2,004,122	2,228,090
國外上市公司股票	630	485
未上市(櫃)投資：		
國內非上市(櫃)公司股票	100,222	108,578
國外非上市公司股票	529,159	465,567
	\$ 2,634,133	2,802,720

敏感度分析－權益價格風險：

如報導日權益證券價格變動(兩期分析係採用相同基礎，且假設其他變動因素不變)，對綜合損益項目之影響如下：

報導日證券價格	106年度	105年度
	其他綜合損 益稅後金額	其他綜合損 益稅後金額
上漲3%	\$ 76,322	81,705
下跌3%	\$ (76,322)	(81,705)

處分投資損益請詳附註六(十八)。

按公允價值再衡量損益認列於其他綜合損益之金額請詳附註六(十五)。

緯創資通股份有限公司及其子公司合併財務報告附註(續)

3.以成本衡量之金融資產－非流動：

	<u>106.12.31</u>	<u>105.12.31</u>
國內非上市(櫃)股票	\$ 170,000	170,000
國外非上市股票	634,123	730,872
其他	741,717	638,193
	<u>\$ 1,545,840</u>	<u>1,539,065</u>

4.於民國一〇六年及一〇五年十二月三十一日，合併公司之金融資產均未有提供作質押擔保之情形。

(三)應收票據、應收帳款及其他應收款

	<u>106.12.31</u>	<u>105.12.31</u>
應收票據	\$ 239,988	2,743
應收帳款	95,138,957	90,546,481
應收帳款－關係人	51,462	5,769
其他流動資產－其他應收款	9,777,191	6,103,401
其他應收款－關係人	10,115	4,678
減：備抵呆帳	(778,656)	(821,742)
	<u>\$ 104,439,057</u>	<u>95,841,330</u>

合併公司已逾期但未減損應收票據、應收帳款、應收帳款－關係人、其他流動資產－其他應收款及其他應收款－關係人之帳齡分析如下：

	<u>106.12.31</u>	<u>105.12.31</u>
逾期0~30天	\$ 979,751	2,639,922
逾期31~60天	857,426	54,752
逾期61~90天	42,831	56,612
逾期91~120天	17,877	37,147
逾期超過120天	194,538	242,422
	<u>\$ 2,092,423</u>	<u>3,030,855</u>

基於參考歷史違約率及分析客戶之信用評等，合併公司相信未提列備抵呆帳之應收票據及帳款與其他應收款仍可收回。

緯創資通股份有限公司及其子公司合併財務報告附註(續)

合併公司民國一〇六年度及一〇五年度之應收票據、應收帳款、應收帳款—關係人、其他流動資產—其他應收款及其他應收款—關係人備抵呆帳變動表如下：

	個別評估 之減損損失	組合評估 之減損損失	合 計
106年1月1日餘額	\$ 622,827	198,915	821,742
認列(迴轉)之減損損失	(43,552)	1,174	(42,378)
本年度因無法收回而沖銷之金額	(34)	-	(34)
匯率變動影響數	(674)	-	(674)
106年12月31日餘額	<u>\$ 578,567</u>	<u>200,089</u>	<u>778,656</u>
105年1月1日餘額	\$ 731,378	23,451	754,829
合併變動之影響	(102,715)	(22,364)	(125,079)
認列之減損損失	1,431	198,684	200,115
本年度因無法收回而沖銷之金額	(1,988)	-	(1,988)
重分類	856	(856)	-
匯率變動影響數	(6,135)	-	(6,135)
105年12月31日餘額	<u>\$ 622,827</u>	<u>198,915</u>	<u>821,742</u>

合併公司對於應收票據、應收帳款、應收帳款—關係人、其他流動資產—其他應收款及其他應收款—關係人之減損評估係採個別及組合評估。於決定應收票據及應收帳款可回收性時，合併公司就應收帳款評估違約可能性之歷史趨勢、復原時間及遭受損失之金額等因素，由管理階層參酌現時經濟及信用情況估計無法回收之金額所提列之備抵呆帳。備抵呆帳其中以個別評估所認列之減損為應收帳款帳面金額與預期清算回收金額現值之差額。合併公司對該等餘額並未持有任何擔保品。

合併公司於民國一〇六年及一〇五年十二月三十一日，有關符合除列條件之應收帳款債權移轉相關明細如下：

單位：美金千元

106.12.31					
轉售金額	承購額度	已預支金額	提供擔保 本票金額	重要之 移轉條款 無追索權	除列金額
<u>\$ 3,251,055</u>	<u>6,077,003</u>	<u>3,105,943</u>	<u>691,000</u>		<u>3,151,082</u>
105.12.31					
轉售金額	承購額度	已預支金額	提供擔保 本票金額	重要之 移轉條款 無追索權	除列金額
<u>\$ 2,972,929</u>	<u>3,003,054</u>	<u>2,585,339</u>	<u>1,321,000</u>		<u>2,656,909</u>

緯創資通股份有限公司及其子公司合併財務報告附註(續)

上述應收帳款已於權利義務移轉時按出售處理，於民國一〇六年及一〇五年十二月三十一日其中因依合約約定尚未收回由承購銀行保留以支應可能發生商業糾紛之帳款餘額分別為1,347,309千元及2,310,208千元，列入其他流動資產項下。

民國一〇六年度及一〇五年度應收帳款出售依合約約定之利率區間分別約為年息1.38%~2.96%及1.10%~2.28%。

民國一〇六年及一〇五年十二月三十一日，合併公司之應收票據及帳款均未貼現或提供作為擔保。

(四)存 貨

	<u>106.12.31</u>	<u>105.12.31</u>
原料	\$ 34,875,628	25,107,842
在製品	4,133,704	6,156,413
製成品	41,300,500	23,709,456
在途存貨	<u>11,930,790</u>	<u>10,242,568</u>
	<u>\$ 92,240,622</u>	<u>65,216,279</u>

合併公司民國一〇六及一〇五年度營業成本組成明細如下：

	<u>106年度</u>	<u>105年度</u>
銷貨成本	\$ 799,235,094	620,943,306
存貨跌價損失及報廢損失	4,435,042	6,515,136
盤盈	(20,587)	(12,161)
出售下腳及廢料	(143,089)	(148,665)
未分攤製造費用	<u>935,160</u>	<u>966,098</u>
	<u>\$ 804,441,620</u>	<u>628,263,714</u>

民國一〇六年及一〇五年十二月三十一日，合併公司之存貨均未有提供作質押擔保之情事。

(五)採用權益法之投資

合併公司於報導日採用權益法之投資列示：

	<u>106.12.31</u>	<u>105.12.31</u>
關聯企業	<u>\$ 6,120,725</u>	<u>5,928,289</u>

1. 上列採權益法評價之長期股權投資為上市(櫃)公司者，其公允價值如下：

	<u>106.12.31</u>		<u>105.12.31</u>	
	帳面價值	公允價值	帳面價值	公允價值
啟碁	\$ 3,543,154	7,742,970	3,314,100	7,589,747
建碁	-	-	134,598	151,915
緯創軟體	275,015	346,180	265,640	282,327
Formosa Prosonic Industries Berhad	<u>421,313</u>	<u>876,216</u>	<u>369,459</u>	<u>433,429</u>
	<u>\$ 4,239,482</u>	<u>8,965,366</u>	<u>4,083,797</u>	<u>8,457,418</u>

緯創資通股份有限公司及其子公司合併財務報告附註(續)

2. 合併公司民國一〇六年度及一〇五年度所享有關聯企業損益之份額明細如下：

	<u>106年度</u>	<u>105年度</u>
歸屬於合併公司之份額		
本期淨利	\$ 307,854	(70,420)
其他綜合損益	<u>(84,862)</u>	<u>(150,702)</u>
綜合損益總額	<u>\$ 222,992</u>	<u>(221,122)</u>

3. 合併公司之關聯企業其財務資訊彙總如下，未依合併公司持有之所有權比例作調整：

	<u>106.12.31</u>	<u>105.12.31</u>
總資產	<u>\$ 47,045,787</u>	<u>49,744,657</u>
總負債	<u>\$ 24,326,511</u>	<u>27,425,778</u>
	<u>106年度</u>	<u>105年度</u>
收入	<u>\$ 71,658,034</u>	<u>71,642,952</u>
本期淨利	<u>\$ 1,551,006</u>	<u>1,060,319</u>

4. 擔保

民國一〇六年及一〇五年十二月三十一日，合併公司之採用權益法之投資均未有提供作質押擔保之情形。

(六) 喪失對子公司之控制

宗盈國際於民國一〇五年第一季辦理現金增資，合併公司因未參與該增資案，致增資案後合併公司所持股權比例未達50%，對宗盈國際喪失控制能力，自民國一〇五年三月十一日起不再將宗盈國際及其子公司JLKS列入合併財務報告之子公司。前述交易之處分價款與帳面價值並無差異。

(七) 不動產、廠房及設備

成本或認定成本：	<u>土地</u>	<u>房屋及 建築</u>	<u>機器設備</u>	<u>模具設備</u>	<u>研究發展 設備</u>	<u>辦公設備</u>	<u>其他設備</u>	<u>總計</u>
民國106年1月1日餘額	\$ 3,391,533	26,574,456	20,555,338	13,038,059	2,653,969	2,348,043	9,572,190	78,133,588
增 添	131,053	481,785	4,100,883	447,252	143,367	266,229	1,841,141	7,411,710
本期重分類(註)	-	2,740,596	1,804,471	501,701	387	20,148	(2,460,397)	2,606,906
轉列費用	-	(3,264)	(1,012)	(2,351)	(7)	-	472	(6,162)
處 分	-	(252,864)	(1,834,065)	(187,404)	(6,054)	(96,498)	(704,549)	(3,081,434)
匯率變動之影響	<u>(28,639)</u>	<u>(1,693,801)</u>	<u>(1,485,431)</u>	<u>(35,661)</u>	<u>(39,339)</u>	<u>(90,249)</u>	<u>(568,641)</u>	<u>(3,941,761)</u>
民國106年12月31日餘額	<u>\$ 3,493,947</u>	<u>27,846,908</u>	<u>23,140,184</u>	<u>13,761,596</u>	<u>2,752,323</u>	<u>2,447,673</u>	<u>7,680,216</u>	<u>81,122,847</u>

陸、
財務
概況

緯創資通股份有限公司及其子公司合併財務報告附註(續)

	土 地	房屋及 建 築	機器設備	模具設備	研究發展 設 備	辦公設備	其他設備	總 計
民國105年1月1日餘額	\$ 3,395,392	27,013,994	19,175,854	15,215,794	2,732,089	2,353,700	8,232,764	78,119,587
合併個體變動影響數	-	-	(36,865)	-	-	(10,484)	(29,614)	(76,963)
增 添	-	80,458	3,366,372	442,564	130,311	103,170	2,370,222	6,493,097
本期重分類(註)	-	296,071	737,660	927,177	15,766	(2,151)	(157,147)	1,817,376
轉列費用	-	-	-	(118)	-	(307)	(86)	(511)
處 分	-	(108,818)	(2,162,630)	(3,546,739)	(201,464)	(57,814)	(618,603)	(6,696,068)
匯率變動之影響	(3,859)	(707,249)	(525,053)	(619)	(22,733)	(38,071)	(225,346)	(1,522,930)
民國105年12月31日餘額	<u>\$ 3,391,533</u>	<u>26,574,456</u>	<u>20,555,338</u>	<u>13,038,059</u>	<u>2,653,969</u>	<u>2,348,043</u>	<u>9,572,190</u>	<u>78,133,588</u>
累計折舊及減損損失：								
民國106年1月1日餘額	\$ -	9,388,686	10,973,861	12,230,148	2,079,961	1,917,677	5,095,079	41,685,412
本期折舊	-	1,622,117	3,296,817	1,218,771	307,828	219,109	927,938	7,592,580
本期重分類(註)	-	-	(55,347)	-	-	-	-	(55,347)
減損損失	-	-	(83,805)	-	-	-	-	(83,805)
處 分	-	(252,747)	(1,689,197)	(187,404)	(3,792)	(94,053)	(654,879)	(2,882,072)
匯率變動之影響	-	(622,487)	(764,617)	(15,084)	(27,523)	(68,928)	(288,632)	(1,787,271)
民國106年12月31日餘額	<u>\$ -</u>	<u>10,135,569</u>	<u>11,677,712</u>	<u>13,246,431</u>	<u>2,356,474</u>	<u>1,973,805</u>	<u>5,079,506</u>	<u>44,469,497</u>
民國105年1月1日餘額	\$ -	8,018,650	9,627,669	14,424,561	1,984,695	1,750,882	4,636,383	40,442,840
合併個體變動影響數	-	-	(17,242)	-	-	(7,070)	(17,336)	(41,648)
本期折舊	-	1,600,176	3,120,020	1,352,559	316,223	252,778	1,015,658	7,657,414
本期重分類(註)	-	(145)	(24,755)	-	(5,847)	4	30,708	(35)
減損損失	-	-	101,583	-	-	-	-	101,583
處 分	-	(14,381)	(1,594,685)	(3,546,677)	(203,705)	(52,073)	(448,705)	(5,860,226)
匯率變動之影響	-	(215,614)	(238,729)	(295)	(11,405)	(26,844)	(121,629)	(614,516)
民國105年12月31日餘額	<u>\$ -</u>	<u>9,388,686</u>	<u>10,973,861</u>	<u>12,230,148</u>	<u>2,079,961</u>	<u>1,917,677</u>	<u>5,095,079</u>	<u>41,685,412</u>
帳面價值：								
民國106年12月31日	<u>\$ 3,493,947</u>	<u>17,711,339</u>	<u>11,462,472</u>	<u>515,165</u>	<u>395,849</u>	<u>473,868</u>	<u>2,600,710</u>	<u>36,653,350</u>
民國105年12月31日	<u>\$ 3,391,533</u>	<u>17,185,770</u>	<u>9,581,477</u>	<u>807,911</u>	<u>574,008</u>	<u>430,366</u>	<u>4,477,111</u>	<u>36,448,176</u>
民國105年1月1日	<u>\$ 3,395,392</u>	<u>18,995,344</u>	<u>9,548,185</u>	<u>791,233</u>	<u>747,394</u>	<u>602,818</u>	<u>3,596,381</u>	<u>37,676,747</u>

(註)：重分類主係自其他非流動資產-預付設備款及其他資產轉入與重分類至費用數。

合併公司分別於民國一〇六年度及一〇五年度處分建築改良物及設備，其處分價款118,694千元及452,293千元、帳面價值分別199,362千元及835,842千元，致產生處分損失分別80,668千元及383,549千元，列報於營業外收入及支出項下之其他利益及損失。

於民國一〇六年及一〇五年十二月三十一日作為長期借款及融資額度擔保之不動產、廠房及設備，請詳附註八。

緯創資通股份有限公司及其子公司合併財務報告附註(續)

(八)無形資產

合併公司民國一〇六年度及一〇五年度無形資產之成本及累計攤銷變動明細如下：

成 本：	專 利 權	商 譽	軟 體	客 戶 關 係	專 門 技 術	其 他	總 計
民國106年1月1日餘額	\$ 1,074,860	561,485	2,070,952	264,800	75,162	-	4,047,259
單獨取得	-	-	126,329	-	337	-	126,666
減 少	-	-	(2,982)	-	(897)	-	(3,879)
匯率變動之影響	2,122	-	(6,819)	-	(5,290)	-	(9,987)
民國106年12月31日餘額	<u>\$ 1,076,982</u>	<u>561,485</u>	<u>2,187,480</u>	<u>264,800</u>	<u>69,312</u>	<u>-</u>	<u>4,160,059</u>
民國105年1月1日餘額	\$ 1,156,524	765,079	2,008,313	531,516	143,463	2,407	4,607,302
合併個體變動影響數(註1)	-	(224,146)	(7,155)	(266,716)	(72,474)	(2,407)	(572,898)
單獨取得	248,383	-	188,686	-	5,944	-	443,013
減 少	(230,672)	-	(31,264)	-	(73)	-	(262,009)
重分類(註2)	(90,899)	-	(82,528)	-	-	-	(173,427)
匯率變動之影響	(8,476)	20,552	(5,100)	-	(1,698)	-	5,278
民國105年12月31日餘額	<u>\$ 1,074,860</u>	<u>561,485</u>	<u>2,070,952</u>	<u>264,800</u>	<u>75,162</u>	<u>-</u>	<u>4,047,259</u>
累計攤銷：							
民國106年1月1日餘額	\$ 766,578	-	1,749,342	264,800	19,074	-	2,799,794
本期攤銷	88,027	-	218,045	-	9,137	-	315,209
減 少	-	-	(2,940)	-	(897)	-	(3,837)
匯率變動之影響	(876)	-	(6,447)	-	(1,408)	-	(8,731)
民國106年12月31日餘額	<u>\$ 853,729</u>	<u>-</u>	<u>1,958,000</u>	<u>264,800</u>	<u>25,906</u>	<u>-</u>	<u>3,102,435</u>
民國105年1月1日餘額	\$ 778,046	-	1,538,013	264,800	9,658	-	2,590,517
合併個體變動影響數(註1)	-	-	(1,641)	-	-	-	(1,641)
本期攤銷	93,343	-	289,035	-	9,729	-	392,107
減 少	-	-	(41,548)	-	(73)	-	(41,621)
重分類(註2)	(104,043)	-	(32,604)	-	-	-	(136,647)
匯率變動之影響	(768)	-	(1,913)	-	(240)	-	(2,921)
民國105年12月31日餘額	<u>\$ 766,578</u>	<u>-</u>	<u>1,749,342</u>	<u>264,800</u>	<u>19,074</u>	<u>-</u>	<u>2,799,794</u>
帳面價值：							
民國106年12月31日	<u>\$ 223,253</u>	<u>561,485</u>	<u>229,480</u>	<u>-</u>	<u>43,406</u>	<u>-</u>	<u>1,057,624</u>
民國105年12月31日	<u>\$ 308,282</u>	<u>561,485</u>	<u>321,610</u>	<u>-</u>	<u>56,088</u>	<u>-</u>	<u>1,247,465</u>
民國105年1月1日	<u>\$ 378,478</u>	<u>765,079</u>	<u>470,300</u>	<u>266,716</u>	<u>133,805</u>	<u>2,407</u>	<u>2,016,785</u>

(註1):於民國一〇四年一月取得宗盈國際控制所產生之商譽及其他無形資產，因於一〇五年度對其喪失控制力故而除列。對宗盈國際喪失控制之相關說明，請詳附註六(六)。

(註2):重分類主係自不動產、廠房及設備轉入與重分類至費用數。

緯創資通股份有限公司及其子公司合併財務報告附註(續)

1. 攤銷費用

合併公司民國一〇六年度及一〇五年度無形資產之攤銷費用列報於綜合損益表之下列項目：

	<u>106年度</u>	<u>105年度</u>
營業成本	\$ 10,889	8,044
營業費用	<u>304,320</u>	<u>384,063</u>
	<u>\$ 315,209</u>	<u>392,107</u>

2. 現金產生單位(包含商譽)之減損測試

(1) 為減損測試之目的，商譽分攤至合併公司之營運單位，其為合併公司為內部管理目的用以監督商譽的最小層級，且不得大於合併公司之營運部門。商譽帳面金額如下：

	<u>106.12.31</u>	<u>105.12.31</u>
研發及製造服務現金產生單位	<u>\$ 561,485</u>	<u>561,485</u>

(2) 研發及製造服務現金產生單位之可回收金額係以其使用價值為基礎，使用價值係透過持續使用該單位而產生之未來現金流量予以折現決定，該使用價值(包含商譽)計算之關鍵假設如下：

	<u>106.12.31</u>	<u>105.12.31</u>
營業收入成長率	20 %	8 %
稅後折現率	5.68 %	7.62 %

該等關鍵假設之數值代表管理階層對所屬產業的未來趨勢評估，同時考量外部資訊與內部資訊(歷史資訊)。於民國一〇六年及一〇五年十二月三十一日並未有發生減損之情事。

3. 擔保

於民國一〇六年及一〇五年十二月三十一日，合併公司之無形資產均未有提供作質押擔保之情形。

(九) 其他流動資產及其他非流動資產

	<u>106.12.31</u>	<u>105.12.31</u>
1. 其他流動資產之明細如下：		
其他應收款	\$ 9,777,191	6,103,401
預付權利金	513,096	419,782
其他預付款	1,730,284	1,934,911
應收退稅款	3,523,189	2,005,006
其他	<u>185,034</u>	<u>243,217</u>
	<u>\$ 15,728,794</u>	<u>10,706,317</u>

緯創資通股份有限公司及其子公司合併財務報告附註(續)

	<u>106.12.31</u>	<u>105.12.31</u>
2.其他非流動資產之明細如下：		
預付設備款	\$ 735,258	1,318,657
長期預付租金	2,110,887	1,883,513
存出保證金	244,918	348,603
其他	431,551	590,934
	<u>\$ 3,522,614</u>	<u>4,141,707</u>

(十)銀行借款

1.短期借款

<u>106.12.31</u>				
	<u>幣別</u>	<u>利率區間</u>	<u>到期日</u>	<u>金額</u>
無擔保借款	美金	1.65%~4.21%	107/1/2~107/6/26	\$ 81,918,430
無擔保借款	日幣	0.31%~0.67%	107/1/15~107/3/31	496,052
無擔保借款	人民幣	4.35%	107/1/31	137,199
無擔保借款	新台幣	1.41%	107/6/27	43,000
合 計				<u>\$ 82,594,681</u>
尚未使用額度				<u>\$ 92,557,709</u>

<u>105.12.31</u>				
	<u>幣別</u>	<u>利率區間</u>	<u>到期日</u>	<u>金額</u>
無擔保借款	美金	1.06%~2.54%	106/1/3~106/11/30	\$ 42,401,118
無擔保借款	人民幣	3.92%	106/1/17~106/3/13	1,396,050
無擔保借款	日幣	0.32%~0.77%	106/1/30~106/8/1	524,020
無擔保借款	歐元	0.70%	106/1/11	441,071
合 計				<u>\$ 44,762,259</u>
尚未使用額度				<u>\$ 149,970,399</u>

2.長期借款

<u>106.12.31</u>				
	<u>幣別</u>	<u>利率區間</u>	<u>到期日</u>	<u>金額</u>
無擔保銀行借款	美金	1.89%~2.74%	107/9/22~108/1/26	\$ 8,792,276
無擔保銀行借款	新台幣	1.15%	107/3/26	75,000
小 計				8,867,276
減：一年內到期部份				(8,133,960)
合 計				<u>\$ 733,316</u>
尚未使用額度				<u>\$ 2,230,944</u>

緯創資通股份有限公司及其子公司合併財務報告附註(續)

105.12.31				
	幣別	利率區間	到期日	金額
無擔保銀行借款	美金	1.05%~2.18%	106/1/12~107/10/30	\$ 12,783,880
無擔保銀行借款	新台幣	1.15%	106/3/26~107/3/26	225,000
小計				13,008,880
減：一年內到期部份				(1,441,160)
合計				<u>\$ 11,567,720</u>
尚未使用額度				<u>\$ 919,607</u>

3.財務承諾限制條款：

依據部分借款合同約定，合併公司應於授信合約存續期間內維持財務比率，如有違約情事發生，合併公司動用授信額度之權利應立即暫停，且非經授權銀行之同意，不得再動用。於民國一〇六年及一〇五年十二月三十一日，合併公司皆未有違反之情事。

4.合併公司長短期借款於民國一〇六年度及一〇五年度之利息費用請詳附註六(十八)。

5.銀行借款之擔保品

合併公司以資產設定抵押供銀行借款之擔保情形請詳附註八。

(十一)負債準備

1.保固準備

	106年度	105年度
期初餘額	\$ 2,140,679	2,084,500
本期新增	1,752,063	1,947,384
本期使用	(1,950,111)	(1,858,786)
匯率變動影響	(2,045)	(32,419)
期末餘額	<u>\$ 1,940,586</u>	<u>2,140,679</u>

民國一〇六年度及一〇五年度合併公司之保固負債準備主要與電子產品銷售相關，銷售貨品附有售後服務保證者，依據過去各產品退回維修情形、損壞率及其保固期間，於產品收入認列時點預估可能之售後服務保證成本。合併公司預期該負債多數係將於銷售後三至六個月發生。

2.備抵銷貨退回及折讓

	106年度	105年度
期初餘額	\$ 4,918,511	3,307,116
本期估列	789,915	5,096,813
本期支付	(1,810,788)	(3,485,418)
期末餘額	<u>\$ 3,897,638</u>	<u>4,918,511</u>

緯創資通股份有限公司及其子公司合併財務報告附註(續)

(十二)營業租賃

1.承租人租賃

合併公司不可取消之營業租賃的應付租金付款情形如下：

	<u>106.12.31</u>	<u>105.12.31</u>
一年內	\$ 523,802	424,330
一年至五年	1,091,656	933,351
五年以上	<u>144,825</u>	<u>46,128</u>
	<u>\$ 1,760,283</u>	<u>1,403,809</u>

合併公司以營業租賃承租土地及數個辦公室、倉庫及設備。租賃期間為1~13年。

民國一〇六年度及一〇五年度營業租賃列報於損益之費用分別為974,072千元及1,048,899千元。

2.出租人租賃

合併公司以營業租賃出租其數個辦公室、廠房及設備，租賃期間為1~14年。民國一〇六年度及一〇五年度列報於損益之租金收入分別為98,366千元及124,655千元。不可取消之營業租賃的未來應收最低租賃款情形如下：

	<u>106.12.31</u>	<u>105.12.31</u>
一年內	\$ 1,452	41,457
一年至五年	<u>330</u>	<u>-</u>
	<u>\$ 1,782</u>	<u>41,457</u>

(十三)員工福利

1.確定福利計畫

合併公司確定福利義務現值與淨確定福利負債之調節如下：

	<u>106.12.31</u>	<u>105.12.31</u>
確定福利義務之現值	\$ 6,821	10,039
計畫資產之公允價值	<u>(7,951)</u>	<u>(10,246)</u>
	(1,130)	(207)
資產上限影響數	<u>-</u>	<u>-</u>
淨確定福利資產(列於其他非流動資產項下)	<u>\$ (1,130)</u>	<u>(207)</u>
	<u>106.12.31</u>	<u>105.12.31</u>
確定福利義務之現值	\$ 2,010,098	1,909,667
計畫資產之公允價值	<u>(918,855)</u>	<u>(906,219)</u>
	1,091,243	1,003,448
資產上限影響數	<u>-</u>	<u>-</u>
淨確定福利負債(列於其他非流動負債項下)	<u>\$ 1,091,243</u>	<u>1,003,448</u>

緯創資通股份有限公司及其子公司合併財務報告附註(續)

合併公司國內之確定福利計畫，提撥至台灣銀行及台北富邦銀行之勞工退休準備金專戶。適用勞動基準法之每位員工之退休支付，係依據服務年資所獲得之基數及其退休前六個月之平均薪資計算。

國外子公司WPH及WJP，亦採確定福利計畫。

(1) 計畫資產組成

合併公司國內之公司依勞動基準法提撥之退休基金係由勞動部勞動基金運用局(以下簡稱勞動基金局)統籌管理，依「勞工退休基金收支保管及運用辦法」規定，基金之運用，其每年決算分配之最低收益，不得低於依當地銀行二年定期存款利率計算之收益。

合併公司之國外公司依當地法令規定提撥退休基金。

於民國一〇六年及一〇五年十二月三十一日，合併公司退休準備金專戶餘額分別計926,806千元及916,465千元。合併公司之國內公司勞工退休基金資產運用之資料包括基金收益率以及基金資產配置，請詳勞動基金局網站公布之資訊。

(2) 確定福利義務現值之變動

合併公司民國一〇六年度及一〇五年度確定福利義務現值變動如下：

	<u>106年度</u>	<u>105年度</u>
1月1日確定福利義務	\$ 1,919,706	1,813,307
當期服務成本及利息	56,130	56,521
計畫支付之福利	(59,872)	(115,357)
公司支付之福利	(4,796)	(4,880)
淨確定福利負債再衡量數		
— 因財務假設變動所產生之精算損失		
淨額	127,319	116,983
— 因經驗調整所產生之精算損失(利益)	(62,628)	44,921
轉調員工影響數	43,765	-
前期服務成本	-	9,795
國外計劃之兌換差額	(2,705)	(1,584)
12月31日確定福利義務	<u>\$ 2,016,919</u>	<u>1,919,706</u>

緯創資通股份有限公司及其子公司合併財務報告附註(續)

(3) 計畫資產公允價值之變動

合併公司民國一〇六年度及一〇五年度確定福利計畫資產公允價值之變動如下：

	<u>106年度</u>	<u>105年度</u>
1月1日計畫資產之公允價值	\$ 916,465	758,552
計畫參與者之提撥	62,258	267,418
計畫已支付之福利	(59,872)	(115,357)
計畫資產預計報酬	12,595	14,202
淨確定福利負債(資產)再衡量數		
— 計畫資產損失	(4,640)	(8,350)
12月31日計畫資產之公允價值	<u>\$ 926,806</u>	<u>916,465</u>

(4) 資產上限影響數之變動

合併公司民國一〇六年度及一〇五年度確定福利計畫資產上限影響數皆無變動。

(5) 認列為損益之費用

合併公司民國一〇六年度及一〇五年度列報為費用之明細如下：

	<u>106年度</u>	<u>105年度</u>
當期服務成本	\$ 29,120	21,978
淨確定福利負債之淨利息	27,010	34,543
淨確定福利負債(資產)再衡量數		
— 計畫資產損失	(4,640)	(8,350)
計畫資產實際報酬	(7,955)	(5,852)
前期服務成本	-	9,795
	<u>\$ 43,535</u>	<u>52,114</u>
	<u>106年度</u>	<u>105年度</u>
營業成本	\$ 7,362	7,116
推銷費用	8,520	17,799
管理費用	6,133	5,966
研究發展費用	21,520	21,233
	<u>\$ 43,535</u>	<u>52,114</u>

緯創資通股份有限公司及其子公司合併財務報告附註(續)

(6)認列為其他綜合損益之淨確定福利負債之再衡量數

合併公司截至民國一〇六年及一〇五年十二月三十一日累計認列於其他綜合損益之淨確定福利負債之再衡量數如下：

	<u>106年度</u>	<u>105年度</u>
1月1日累積餘額	\$ 308,684	138,430
本期認列	<u>69,331</u>	<u>170,254</u>
12月31日累積餘額	<u>\$ 378,015</u>	<u>308,684</u>

(7)精算假設

合併公司於報導日用以決定確定福利義務現值之重大精算假設如下：

	<u>106.12.31</u>	<u>105.12.31</u>
折現率	1.375%~6.0%	1.375%~5.7%
未來薪資增加	1.350%~5.0%	0.9%~5%

合併公司預計於民國一〇六年度報導日後之一年內支付予確定福利計畫之提撥金額為39,222千元。

合併公司確定福利計畫之加權平均存續期間為15.00~18.26年。

(8)敏感度分析

民國一〇六年及一〇五年十二月三十一日當採用之主要精算假設變動對確定福利義務現值之影響如下：

	<u>對確定福利義務之影響</u>	
	<u>增加0.25%</u>	<u>減少0.25%</u>
106年12月31日		
折現率(變動0.25%)	\$ (60,410)	62,957
未來薪資增加(變動0.25%)	60,972	(58,838)
105年12月31日		
折現率(變動0.25%)	(60,827)	63,492
未來薪資增加(變動0.25%)	61,410	(59,159)

上述之敏感度分析係基於其他假設不變的情況下分析單一假設變動之影響。實務上許多假設的變動則可能是連動的。敏感度分析係與計算資產負債表之淨確定福利負債所採用的方法一致。

本期編製敏感度分析所使用之方法與假設與前期相同。

2.確定提撥計畫

合併公司之國內公司之確定提撥計畫係依勞工退休金條例之規定，依勞工每月工資6%之提繳率，提撥至勞工保險局之勞工退休金個人專戶。在此計畫下合併公司提撥固定金額至勞工保險局後，即無支付額外金額之法定或推定義務。

合併公司之國外公司依當地法令規定提撥退休基金。

緯創資通股份有限公司及其子公司合併財務報告附註(續)

合併公司民國一〇六年度及一〇五年度確定提撥退休金辦法下之退休金費用分別為436,189千元及424,647千元。

(十四)所得稅

1.所得稅費用

(1)合併公司民國一〇六年度及一〇五年度所得稅費用明細如下：

	<u>106年度</u>	<u>105年度</u>
當期所得稅費用		
當期產生	\$ 1,566,967	1,848,895
調整前期之當期所得稅	<u>339,684</u>	<u>547,786</u>
	<u>1,906,651</u>	<u>2,396,681</u>
遞延所得稅利益		
暫時性差異之發生及迴轉	<u>(109,731)</u>	<u>(632,585)</u>
所得稅費用	<u>\$ 1,796,920</u>	<u>1,764,096</u>

(2)合併公司民國一〇六年度及一〇五年度認列於其他綜合損益之下的所得稅利益明細如下：

	<u>106年度</u>	<u>105年度</u>
不重分類至損益之項目：		
確定福利計畫之再衡量數	<u>\$ (11,929)</u>	<u>(29,005)</u>
後續可能重分類至損益之項目：		
國外營運機構財務報告換算之兌換差額	\$ (282)	(900)
備供出售金融資產未實現評價損益	<u>(89,809)</u>	<u>(29,825)</u>
	<u>\$ (90,091)</u>	<u>(30,725)</u>

(3)合併公司民國一〇六年度及一〇五年度之所得稅費用與稅前淨利之關係調節如下：

	<u>106年度</u>	<u>105年度</u>
稅前淨利	\$ 6,158,411	4,757,100
依本公司所在地國內稅率計算之所得稅	1,046,930	808,707
外國轄區稅率差異影響數	481,586	(238,882)
未分配盈餘加徵10%	5,806	5,695
不可扣抵之費用或損失	25,039	45,911
免稅所得	(692,954)	(185,525)
投資抵減	(100,000)	(170,000)
未認列遞延所得稅資產之當期課稅損失	756,097	352,398
未認列暫時性差異之變動	(451,115)	538,499
以前年度所得稅調整數	339,684	547,786
其他	<u>385,847</u>	<u>59,507</u>
	<u>\$ 1,796,920</u>	<u>1,764,096</u>

緯創資通股份有限公司及其子公司合併財務報告附註(續)

2. 遞延所得稅資產及負債

(1) 未認列遞延所得稅資產及負債

A. 合併公司未認列遞延所得稅資產如下：

	106.12.31	105.12.31
課稅損失	\$ 1,811,104	1,055,007
可減除暫時性差異	787,870	726,985
	\$ 2,598,974	1,781,992

課稅損失係依當地所得稅法規定，經稅捐稽徵機關核定之以前年度虧損得自當年度之純益扣除，再行核課所得稅。截至民國一〇六年十二月三十一日止，合併公司已認列及尚未認列為遞延所得稅資產之課稅損失，其扣除期限如下：

得扣除最後年度	已認列之尚未 扣除虧損金額	未認列之尚未 扣除虧損金額	合 計
民國一〇七年度	\$ 22,018	280,581	302,599
民國一〇八年度	387,693	374,232	761,925
民國一〇九年度	136,767	338,353	475,120
民國一一〇年度	42,055	359,138	401,193
民國一一一年度	18,140	272,001	290,141
民國一一三年度	-	220	220
民國一一四年度	23,862	17,581	41,443
民國一一五年度	11,919	36,502	48,421
民國一一六年度	30,364	-	30,364
民國一一七年及以後年度	238,035	132,496	370,531
	\$ 910,853	1,811,104	2,721,957

B. 與投資相關之未認列遞延所得稅資產及負債

民國一〇六年及一〇五年十二月三十一日與投資子公司相關之未認列遞延所得稅資產及負債。其相關金額如下：

	106.12.31	105.12.31
與投資子公司相關之所得稅影響數：		
未認列為遞延所得稅資產	\$ 514,333	457,160
未認列為遞延所得稅負債	\$ 1,348,794	836,794

緯創資通股份有限公司及其子公司合併財務報告附註(續)

(2)已認列之遞延所得稅資產及負債

民國一〇六年度及一〇五年度遞延所得稅資產及負債之變動如下：

遞延所得稅資產：	採用權益法認列之子公司及關聯企業損失之份額							
	未實現 兌換損失	保固準備	備抵銷貨 折讓	虧損扣除	固定資產 折舊財稅差	其他	合計	
民國106年1月1日	\$ 331,991	36,876	363,315	998,407	1,571,744	730,550	958,522	4,991,405
貸記(借記)損益表	15,750	859,047	(40,355)	(266,794)	(660,891)	(24,424)	(62,042)	(179,709)
貸記其他綜合損益	-	-	-	-	-	-	101,738	101,738
民國106年12月31日	<u>\$ 347,741</u>	<u>895,923</u>	<u>322,960</u>	<u>731,613</u>	<u>910,853</u>	<u>706,126</u>	<u>998,218</u>	<u>4,913,434</u>
民國105年1月1日	\$ 422,723	568,803	342,599	562,192	1,873,213	777,709	913,793	5,461,032
貸記(借記)損益表	(90,732)	(531,927)	20,716	436,215	(301,469)	(47,159)	(14,101)	(528,457)
貸記其他綜合損益	-	-	-	-	-	-	58,830	58,830
民國105年12月31日	<u>\$ 331,991</u>	<u>36,876</u>	<u>363,315</u>	<u>998,407</u>	<u>1,571,744</u>	<u>730,550</u>	<u>958,522</u>	<u>4,991,405</u>
遞延所得稅負債：	採用權益法認列之子公司及關聯企業利益之份額			其他	合計			
民國106年1月1日	\$ 3,511,376		234,882		3,746,258			
貸記損益表	(229,918)		(59,522)		(289,440)			
貸記其他綜合損益	-		(282)		(282)			
民國106年12月31日	<u>\$ 3,281,458</u>		<u>175,078</u>		<u>3,456,536</u>			
民國105年1月1日	\$ 4,507,292		400,908		4,908,200			
貸記損益表	(995,916)		(165,126)		(1,161,042)			
貸記其他綜合損益	-		(900)		(900)			
民國105年12月31日	<u>\$ 3,511,376</u>		<u>234,882</u>		<u>3,746,258</u>			

3.所得稅核定情形

本公司營利事業所得稅結算申報已奉稽徵機關核定至民國一〇四年度。

4.兩稅合一相關資訊如下：

本公司兩稅合一相關資訊如下：

未分配盈餘(均屬民國八十七年度以後)	<u>106.12.31</u>	<u>105.12.31</u>
	(註)	\$ <u>14,049,157</u>
可扣抵稅額帳戶餘額	(註)	\$ <u>3,867,067</u>
對中華民國居住者盈餘分配之稅額扣抵比率	<u>106年度(預計)</u>	<u>105年度(實際)</u>
	(註)	<u>31.99%</u>

緯創資通股份有限公司及其子公司合併財務報告附註(續)

前述兩稅合一相關資訊係依據財政部民國一〇二年十月十七日台財稅第10204562810號函規定處理之金額。自民國一〇四年一月一日起，中華民國境內居住之個人股東獲配之股利淨額或盈餘，其可扣抵稅額修正為原扣抵稅額之半數。另，境外股東獲配股利總額或盈餘總額所含之稅額，其屬已加徵10%營利事業所得稅部分實際繳納稅額，得以該稅額之半數抵繳該股利淨額或盈餘淨額之應扣繳稅額。

(註)：總統府已於民國一〇七年二月七日頒布所得稅法修正案自民國一〇七年一月一日起取消股東可扣抵稅額帳戶之設置、記載、計算及分配。

5. 營利事業所得稅行政救濟

- (1) 民國一〇〇年度營利事業所得稅結算申報案件，經稅捐稽徵機關調減各項耗竭及攤提及投資抵減稅額，核定應補繳稅額計409,169千元。本公司不服上述案件核定結果，於繳納該核定之加徵稅款後即向稅捐稽徵機關就上述金額申請行政救濟，稅捐稽徵機關於民國一〇五年三月核定退還稅款6,650千元，已就其他不服核定結果提起訴願，目前尚待財政部審理中。
- (2) 民國一〇一年及一〇二年度營利事業所得稅結算申報案件，本公司因不服核定結果已向稅捐機關申請行政救濟，經稅捐機關重審復查決定後，分別於民國一〇六年十二月及九月結案，重審復查之差異數已列入本期所得稅調整。
- (3) 民國一〇三年度營利事業所得稅結算申報案件，經稅捐稽徵機關調減各項耗竭及攤提及投資抵減稅額，核定應補繳本稅稅額計509,270千元，本公司不服上述案件核定結果，於繳納核定之加徵稅款後即向稅捐稽徵機關就上述金額申請行政救濟，目前已提出訴願尚待財政部審理中。

(十五) 資本及其他權益

民國一〇六年及一〇五年十二月三十一日，本公司額定股本總額皆為40,000,000千元，每股面額10元，分為4,000,000千股。前述額定股本總額包含普通股及特別股，已發行股數分別為普通股2,748,688千股及2,650,316千股。

1. 普通股股本

本公司董事會於民國一〇六年三月二十日決議以員工酬勞615,440千元轉增資發行新股23,490千股，相關法定登記程序已辦理完竣。

本公司股東常會於民國一〇六年六月十四日以累積盈餘760,542千元轉增資發行新股76,054千股；其中自累積盈餘轉增資原股東常會決議每千股無償配發30股之股票股利，惟因本公司買回庫藏股及轉讓庫藏股予員工，致股票股利之發放比率隨之調整，變更後每千股無償配發29.60839股之股票股利。此盈餘分配案業經本公司董事會決議增資基準日為民國一〇六年八月八日，相關法定登記程序已辦理完竣。

緯創資通股份有限公司及其子公司合併財務報告附註(續)

本公司董事會於民國一〇六年十一月十日決議註銷限制員工權利新股1,173千股，面額11,727千元，減資基準日為民國一〇六年十一月十日，相關法定登記程序已辦理完竣。

本公司董事會於民國一〇五年三月二十五日決議以員工酬勞496,015千元轉增資發行新股24,020千股，相關法定登記程序已辦理完竣。

本公司股東常會於民國一〇五年六月十五日決議以累積盈餘726,336千元轉增資發行新股72,634千股；其中自累積盈餘轉增資原股東常會決議每千股無償配發30股之股票股利，惟因本公司買回庫藏股及轉讓庫藏股予員工，致股票股利之發放比率隨之調整，變更後每千股無償配發29.91332股之股票股利。此盈餘分配案業經本公司董事會決議增資基準日為民國一〇五年八月十五日，相關法定登記程序已辦理完竣。

本公司董事會於民國一〇五年十一月十一日決議註銷限制員工權利新股1,820千股，面額18,197千元，減資基準日為民國一〇五年十一月十一日，相關法定登記程序已辦理完竣。

2. 庫藏股票

- (1) 本公司為激勵員工士氣，進而提高經營績效，依據證券交易法第二十八條之二，買回本公司股份，以供轉讓給員工所需之股票來源。買回之庫藏股截至民國一〇六年及一〇五年十二月三十一日止皆為164,362千股，已轉讓予員工股數分別為83,668千股及40,473千股，故截至民國一〇六年及一〇五年十二月三十一日本公司持有庫藏股數分別為80,694千股及123,889千股。
- (2) 依上段所述證券交易法之規定，公司買回股份之數量比例，不得超過公司已發行股份總數百分之十；收買股份之總金額，不得逾公司保留盈餘加發行股份溢價及已實現之資本公積之金額。因轉讓股份予員工而買回之股份，應於買回日起三年內將其轉讓，逾期未轉讓者，視為公司未發行股份予以註銷。另，庫藏股票不得質押，於未轉讓前不得享有股東權利。

3. 資本公積

本公司資本公積餘額內容如下：

	<u>106.12.31</u>	<u>105.12.31</u>
取得宏電公司分割之淨資產所發行股份之溢價	\$ 1,800,000	1,800,000
普通股股票溢價	19,959,824	19,137,751
採權益法之長期股權投資產生之權益調整	241,854	201,967
員工認股權	74,547	90,250
限制員工權利新股	-	115,929
庫藏股交易	-	7,688
	<u>\$ 22,076,225</u>	<u>21,353,585</u>

緯創資通股份有限公司及其子公司合併財務報告附註(續)

依公司法規定，資本公積需優先填補虧損後，始得按股東原有股份之比例以已實現之資本公積發給新股或現金。前項所稱之已實現資本公積，包括超過票面金額發行股票所得之溢額及受領贈與之所得。依發行人募集與發行有價證券處理準則規定，得撥充資本之資本公積，每年撥充之合計金額，不得超過實收資本額百分之十。

4. 保留盈餘

依本公司之公司章程規定，本公司年度總決算如有本期稅後淨利，應先彌補累積虧損，次提百分之十為法定盈餘公積，但法定盈餘公積已達本公司實收資本額時不在此限。再依法令或主管機關規定提列或迴轉特別盈餘公積，如尚有盈餘，併同期初未分配盈餘，以不低百分之十派付股東股息紅利，由董事會擬具盈餘分配案提請股東會決議分配之。

(1) 法定盈餘公積

依公司法規定，公司應就稅後純益提撥百分之十為法定盈餘公積，直至與資本總額相等為止。公司無虧損時，得經股東會決議，以法定盈餘公積發給新股或現金，惟以該項公積超過實收資本額百分之二十五之部分為限。

(2) 特別盈餘公積

依金管會民國101年4月6日金管證發字第1010012865號令規定，本公司於分派可分配盈餘時，就當年度發生之帳列其他股東權益減項淨額，自當期損益與前期未分配盈餘補提列特別盈餘公積；屬前期累積之其他股東權益減項金額，則自前期未分配盈餘補提列特別盈餘公積不得分派。嗣後其他股東權益減項數額有迴轉時，得就迴轉部份分派盈餘。

依證期局民國101年11月21日證期(審)字第1010051600號函規定，發行限制員工權利新股中之「員工未賺得酬勞」項目非屬未實現損益項目，爰尚無需提列特別盈餘公積。

(3) 股利政策

合併公司係屬技術及資本密集之科技事業，正值成長期，為配合公司長期資本規劃，以求永續經營、穩定成長，股利政策係採用剩餘股利政策。每年發放之現金股利不得低於現金股利及股票股利合計數之百分之十。

緯創資通股份有限公司及其子公司合併財務報告附註(續)

獲配上述限制員工權利新股之全職正式員工得無償取得所獲配之股份，並於自獲配之日起持續於本公司任職滿二年、三年及四年時仍在本公司任職，每年視該年度之公司整體績效指標及個人績效指標達成狀況分別既得所獲配之股份0%至33.33%。員工認購之限制員工權利新股在未達既得條件前須全數交付本公司指定之機構信託保管，不得出售、質押、轉讓、贈與他人、設定負擔或作其他方式之處分，交付信託保管期間，該股份之表決權由信託保管機構依相關法令規定執行之。

(2)本公司限制員工權利新股之數量資訊如下：

(單位:千股)

	<u>106年度</u>	<u>105年度</u>
1月1日流通在外	\$ 18,776	39,756
本期既得	(17,637)	(19,201)
本期註銷	<u>(1,139)</u>	<u>(1,779)</u>
12月31日流通在外	<u>\$ -</u>	<u>18,776</u>

(3)本公司採用Black-Scholes選擇權評價模式估計給與日限制員工權利新股之公允價值時，所參考之因素彙總如下：

給與日標的股票之現時價格(元)	26.85
執行價格(元)	0
預期存續期間	4年
預期波動率	24.94%~28.92%
無風險利率	0.4620%

(4)本公司於民國一〇六年度及一〇五年度因限制員工權利新股，所產生之費用分別為427,935千元及170,582千元。

(5)於民國一〇六年八月，限制員工權利新股第三次既得期間屆滿，本公司已就未符合既得條件者收回本年度獲配之現金股利1,349千元，另，獲配之股票股利34千股及其限制員工權利新股1,139千股業已於民國一〇六年第四季辦理註銷完成。

於民國一〇五年八月，限制員工權利新股第二次既得期間屆滿，本公司已就未符合既得條件者收回本年度獲配之現金股利1,628千元，另，獲配之股票股利41千股及其限制員工權利新股1,779千股業已於民國一〇五年第四季辦理註銷完成。

緯創資通股份有限公司及其子公司合併財務報告附註(續)

2. 緯穎一員工認股權憑證

子公司緯穎分別於民國一〇六年六月二十日及一〇四年一月二十六日經董事會通過發行員工認股權憑證分別為8,000,000單位及1,000,000單位，每單位得認購普通股1股，緯穎係以發行新股為履約方式，並分別經董事會決議後於民國一〇六年六月二十日及一〇四年二月十五日發行。

於民國一〇六年十二月三十一日，緯穎計有下列股份基礎給付交易：

種 類	董事會 決議日期	發行 日期	存續 期間	給予數量	每股認購 價格(元)
一〇四年度員工認股選擇權計畫	104.1.26	104.2.15	5年	1,000,000	\$ 17.4
一〇六年度員工認股選擇權計畫	106.6.20	106.6.20	3年	8,000,000	25.0

另認購人自被授予員工認股權憑證期間，可行使認股權比例如下：

104年度員工認股權		106年度員工認股權	
授與期間	可行使認股權 比例(累計)	授與期間	可行使認股權 比例(累計)
106.2.15	1/3	106.8.1	1/2
107.2.15	2/3	108.2.1	2/2
108.2.15	3/3		

緯穎採用Black-Scholes選擇權評價模式估計給與日股份基礎給付之公允價值，該模式之輸入值如下：

	104年度員工認股權	106年度員工認股權
給與日公允價值(元)	\$ 7.19	4.54 / 6.24
給與日股價(元)	25.98	25.23
執行價格(元)	17.40	25.00
預期波動率	38.87 %	34.99%/39.93%
認股權存續期間	2年	1.56年/2.31年
無風險利率	0.60 %	0.5053%/0.5936%

上述員工認股權計畫相關之數量及加權平均行使價格之資訊如下表：

	106年度		105年度	
	加權平均 履約價格(元)	認股權數量 (千單位)	加權平均 履約價格(元)	認股權數量 (千單位)
期初流通在外	\$ 10.64	856	14.90	910
本期給與	25.00	8,000	-	-
本期喪失	-	(335)	-	(54)
本期執行	20.98	(3,918)	-	-
本期失效	-	-	-	-
期末流通在外	20.28	<u>4,603</u>	10.64	<u>856</u>
期末可執行		<u>282</u>		<u>-</u>

緯創資通股份有限公司及其子公司合併財務報告附註(續)

緯穎流通在外之認股權資訊如下：

	<u>106.12.31</u>	<u>105.12.31</u>
執行價格區間(元)	\$ 21.7 ~10	10.64
加權平均剩餘合約期間(年)	2.17	1.96

緯穎民國一〇六年度及一〇五年度因前述股份基礎給付所產生之酬勞成本分別為15,114千元及2,597千元，列入營業費用項下。

(十七)每股盈餘

本公司基本每股盈餘及稀釋每股盈餘之計算如下：

	<u>106年度</u>	<u>105年度</u>
基本每股盈餘：		
歸屬於本公司普通股權益持有人之本期淨利	\$ <u>3,885,516</u>	<u>2,961,101</u>
普通股加權平均流通在外股數(千股)	<u>2,628,992</u>	<u>2,552,633</u>
基本每股盈餘(元)	\$ <u>1.48</u>	<u>1.16</u>
稀釋每股盈餘：		
歸屬於本公司普通股權益持有人之本期淨利	\$ <u>3,885,516</u>	<u>2,961,101</u>
普通股加權平均流通在外股數(千股)	<u>2,628,992</u>	<u>2,552,633</u>
具稀釋作用之潛在普通股之影響(千股)：		
員工酬勞	34,719	30,180
限制員工權利新股	<u>11,420</u>	<u>29,441</u>
普通股加權平均流通在外股數(調整稀釋性潛在普通股影響數後)(千股)	<u>2,675,131</u>	<u>2,612,254</u>
稀釋每股盈餘(元)	\$ <u>1.45</u>	<u>1.13</u>

(十八)收入及營業外收入及支出

1. 收入

	<u>106年度</u>	<u>105年度</u>
3C電子產品	\$ 757,311,857	566,277,457
其他產品	<u>78,769,166</u>	<u>93,630,774</u>
合 計	\$ <u>836,081,023</u>	<u>659,908,231</u>

2. 其他收入

合併公司之其他收入明細如下：

	<u>106年度</u>	<u>105年度</u>
利息收入	\$ 1,078,725	933,695
股利收入	137,054	108,650
租金收入	<u>98,366</u>	<u>124,655</u>
合 計	\$ <u>1,314,145</u>	<u>1,167,000</u>

緯創資通股份有限公司及其子公司合併財務報告附註(續)

3.其他利益及損失

合併公司之其他利益及損失明細如下：

	<u>106年度</u>	<u>105年度</u>
外幣兌換淨利益	\$ 2,746,378	287,721
處分投資之淨利益(損失)	351,953	(9,317)
處分及報廢不動產、廠房及設備之淨損失	(80,668)	(383,549)
處分無形資產利益	-	72,753
透過損益按公允價值衡量之金融資產/負債		
淨損失	(1,884,238)	(557,970)
其他投資損失淨額	(14,049)	(40,611)
資產減損損失	(54,876)	(377,110)
其 他	<u>314,142</u>	<u>638,184</u>
合 計	<u>\$ 1,378,642</u>	<u>(369,899)</u>

4.財務成本

	<u>106年度</u>	<u>105年度</u>
利息費用		
銀行借款	<u>\$ (2,756,041)</u>	<u>(1,981,651)</u>

(十九)員工及董事酬勞

依本公司章程規定，年度如有獲利(所謂獲利係指稅前利益扣除分派員工酬勞及董事酬勞前之利益)，並按下列規定提撥之，但公司尚有累積虧損時，應預先保留彌補數額：

- 1.員工酬勞不低於百分之五，員工酬勞以股票或現金發放時，其對象得包括符合一定條件之從屬公司員工，該一定條件由董事會訂定。
- 2.董事酬勞為不高於百分之一，以現金發放。

本公司員工及董事酬勞估列金額明細如下：

	<u>106年度</u>	<u>105年度</u>
員工酬勞	\$ 711,308	615,440
董事酬勞	<u>46,946</u>	<u>40,619</u>
	<u>\$ 758,254</u>	<u>656,059</u>

係以本公司於上開期間之稅前淨利扣除員工及董事酬勞前之金額乘上本公司章程所定之員工及董事酬勞分派成數為估計基礎，並列報為民國一〇六年度及一〇五年度之營業成本及營業費用。其中員工酬勞係以股票發放，分別依據民國一〇七年三月十三日及一〇六年三月二十日董事會決議分派員工及董事酬勞前一日之普通股收盤價計算之，相關資訊可至公開資訊觀測站查詢。前述董事會決議分派之員工及董事酬勞金額與本公司民國一〇六年及一〇五年度合併財務報告估列金額並無差異。

緯創資通股份有限公司及其子公司合併財務報告附註(續)

若次年度實際分派金額與估列數有差異時，則依會計估計變動處理，並將該差異認列為次年度損益。

(二十)金融工具

1.信用風險

(1)信用風險之暴險

金融資產之帳面金額代表最大信用暴險金額。

(2)信用風險集中情況

合併公司之客戶集中在廣大之高科技電腦產業客戶群，為減低應收帳款信用風險，合併公司持續地評估客戶之財務狀況，必要時會要求對方提供擔保或保證或購買應收帳款保險合約。合併公司仍定期評估應收帳款回收之可能性並提列備抵呆帳，而呆帳損失總在管理階層預期之內。合併公司於民國一〇六年及一〇五年十二月三十一日，應收帳款餘額中分別有67%及60%，係由5家及4家客戶組成，使本公司有信用風險顯著集中之情形。

2.流動性風險

下表為金融負債之合約到期日，包含估計利息但不包含淨額協議之影響。

	帳面金額	合 約 現金流量	1年以內	1-2年	2-5年	超過5年
106年12月31日						
非衍生金融負債						
短期借款	\$ 82,594,681	82,710,699	82,710,699	-	-	-
應付票據及帳款(含關係人款)	133,110,536	133,110,536	133,110,536	-	-	-
其他應付款(含關係人款)	17,879,989	17,879,989	17,879,989	-	-	-
長期借款(含一年內到期部份)	8,867,276	9,042,220	8,288,034	754,186	-	-
小 計	242,452,482	242,743,444	241,989,258	754,186	-	-
衍生金融負債						
遠期換匯合約：						
流 出	155,740	33,385,646	33,385,646	-	-	-
流 入	-	(33,229,906)	(33,229,906)	-	-	-
帳面價值	155,740	155,740	155,740	-	-	-
遠期外匯合約：						
流 出	\$ 66,501	514,221	514,221	-	-	-
流 入	-	(447,720)	(447,720)	-	-	-
帳面價值	66,501	66,501	66,501	-	-	-
小 計	222,241	222,241	222,241	-	-	-
合 計	\$ 242,674,723	242,965,685	242,211,499	754,186	-	-

緯創資通股份有限公司及其子公司合併財務報告附註(續)

105年12月31日	帳面金額	合 約 現金流量	1年以內	1-2年	2-5年	超過5年
非衍生金融負債						
短期借款	\$ 44,762,259	44,826,184	44,826,184	-	-	-
應付票據及帳款(含關係人款)	124,221,933	124,221,933	124,221,933	-	-	-
其他應付款(含關係人款)	20,558,799	20,558,799	20,558,799	-	-	-
長期借款(含一年內到期部份)	13,008,880	13,434,672	1,442,690	11,991,982	-	-
小 計	202,551,871	203,041,588	191,049,606	11,991,982	-	-
衍生金融負債						
遠期換匯合約：						
流 出	19,071	16,704,710	16,704,710	-	-	-
流 入	-	(16,685,639)	(16,685,639)	-	-	-
帳面價值	19,071	19,071	19,071	-	-	-
遠期外匯合約：						
流 出	6,059	489,680	489,680	-	-	-
流 入	-	(483,621)	(483,621)	-	-	-
帳面價值	6,059	6,059	6,059	-	-	-
小 計	25,130	25,130	25,130	-	-	-
合 計	\$ 202,577,001	203,066,718	191,074,736	11,991,982	-	-

合併公司並不預期到期日分析之現金流量發生時點會顯著提早，或實際金額會有顯著不同。

3. 匯率風險

(1) 匯率風險之暴險

合併公司暴露於重大外幣匯率風險之金融資產及負債如下：

金融資產	106.12.31			105.12.31		
	外幣	匯率	台幣	外幣	匯率	台幣
貨幣性項目						
美 金	20,241.55 美金/巴西幣=	3.314	604,170	1,760.56 美金/巴西幣=	3.256	56,829
	67.43 美金/哥倫比亞比索=	2,987.730	2,013	7.28 美金/哥倫比亞比索=	2,997.230	235
	40,952.11 美金/捷克克朗=	21.402	1,222,339	8,131.18 美金/捷克克朗=	25.711	262,466
	- 美金/港幣=	-	-	0.93 美金/港幣=	7.755	30
	208.82 美金/智利比索=	615.200	6,233	- 美金/智利比索=	-	-
	407.26 美金/印度盧比=	63.900	12,156	73.92 美金/印度盧比=	67.960	2,386
	15,432.76 美金/日幣=	112.660	460,637	5,497.78 美金/日幣=	117.050	177,463
	1,938.32 美金/墨西哥幣=	19.701	57,855	1,328.07 美金/墨西哥幣=	20.715	42,869
	2.00 美金/馬來幣=	4.058	60	126.31 美金/馬來幣=	4.488	4,077
	2,106,374.32 美金/新台幣=	29.848	62,871,061	1,945,136.96 美金/新台幣=	32.279	62,787,076
	136,648.65 美金/人民幣=	6.527	4,078,689	4,800.22 美金/人民幣=	6.937	154,946
人民幣	43,897.77 人民幣/新台幣=	4.573	200,758	68,889.48 人民幣/新台幣=	4.654	320,577
	1,026,249.18 人民幣/美金=	0.153	4,693,345	715,274.90 人民幣/美金=	0.144	3,328,532

緯創資通股份有限公司及其子公司合併財務報告附註(續)

	106.12.31			105.12.31			
	外幣	匯率	台幣	外幣	匯率	台幣	
非貨幣性項目							
美金	58,885.07 美金/新台幣=		29,848	1,757,602	11,521.95 美金/新台幣=	32,279	371,917
金融負債							
貨幣性項目							
美金	10,393.33 美金/巴西幣=	3,314	310,220	307.80 美金/巴西幣=	3,256	9,935	
	650.00 美金/哥倫比亞比索=	2,987,730	19,401	21,438.00 美金/捷克克朗=	25,711	691,997	
	3,547.38 美金/智利比索=	615,200	105,882	- 美金/智利比索=	-	-	
	43,261.40 美金/捷克克朗=	21,402	1,291,267	6.02 美金/港幣=	7,755	194	
	4.67 美金/港幣=	7,815	139	7,731.85 美金/印度盧比=	67,960	249,576	
	20,908.89 美金/印度盧比=	63,900	624,089	1.53 美金/日幣=	117,050	49	
	25.75 美金/日幣=	112,660	769	6,190.21 美金/墨西哥幣=	20,715	199,814	
	9,544.71 美金/墨西哥幣=	19,701	284,890	3,152.94 美金/馬來幣=	4,488	101,774	
	2.67 美金/馬來幣=	4,058	80	2,860,283.49 美金/新台幣=	32,279	92,327,091	
	4,226,684.99 美金/新台幣=	29,848	126,158,092	26,744.48 美金/人民幣=	6,937	863,285	
	32,304.71 美金/人民幣=	6,527	964,232				
人民幣	141.10 人民幣/新台幣=	4,573	645	175.10 人民幣/新台幣=	4,654	815	
	2,938,968.25 人民幣/美金=	0.153	13,440,783	2,812,562.03 人民幣/美金=	0.144	13,088,257	

(2) 敏感度分析

合併公司之匯率風險主要來自於以外幣計價之現金及約當現金、應收帳款及其他應收款、借款、應付帳款及其他應付款等，於換算時產生外幣兌換損益。於民國一〇六年及一〇五年十二月三十一日當新台幣相對於美金及人民幣貶值或升值5%，而其他所有因素維持不變之情況下，民國一〇六年度及一〇五年度之稅後淨利將分別增加或減少2,863,134千元及1,660,970千元。兩期分析係採用相同基礎。

4. 利率分析

合併公司之金融負債利率暴險於本附註之流動性風險管理中說明。

下列敏感度分析係依非衍生性工具於報導日之利率暴險而決定。對於浮動利率負債，其分析方式按報導日流通在外負債之存續期間評估影響金額。

若利率增加或減少25個基本點，在所有其他變數維持不變之情況下，合併公司民國一〇六年度及一〇五年度之稅後淨利將減少或增加45,434千元及74,010千元，主因係合併公司之變動利率借款。

5. 公允價值資訊

(1) 金融工具之種類及公允價值

合併公司在衡量其資產和負債時，盡可能使用市場可觀察之輸入值。公允價值之等級係以評價技術使用之輸入值為依據歸類如下：

- 第一級：相同資產或負債於活絡市場之公開報價(未經調整)。
- 第二級：除包含於第一級之公開報價外，資產或負債之輸入參數係直接(即價格)或間接(即由價格推導而得)可觀察。

緯創資通股份有限公司及其子公司合併財務報告附註(續)

	105.12.31				
	帳面金額	公允價值			合計
		第一級	第二級	第三級	
按攤銷後成本衡量之金融負債					
短期借款	\$ 44,762,259	-	-	-	-
應付票據及帳款(含關係人)	124,221,933	-	-	-	-
其他應付款(含關係人)	15,589,083	-	-	-	-
長期借款(含一年到期部份)	13,008,880	-	-	-	-
小計	<u>\$ 197,582,155</u>	<u>-</u>	<u>-</u>	<u>-</u>	<u>-</u>

(2)決定公允價值所採用之評價技術及假設

合併公司對金融資產及金融負債之公允價值係依下列方式決定：

- ①上市(櫃)公司股票係具標準條款與條件並於活絡市場交易之金融資產，其公允價值係分別參照市場報價決定。
- ②衍生工具係根據廣為市場使用者所接受之評價模型評價，例如折現法及選擇權定價模型。遠期外匯合約通常係根據目前之遠期匯率評價。
- ③除上述外之其他金融資產及金融負債之公允價值，係依照以現金流量折現分析為基礎之一般公認定價模式決定。

(3)第一等級與第二等級間之移轉：無。

(4)第三等級間之變動明細：無。

合併公司有利及不利變動係指公允價值之波動，而公允價值係根據不同程度之不可觀察之投入參數，以評價技術計算而得。若金融工具之公允價值受一個以上輸入值之所影響，上表僅反應單一輸入值變動所產生之影響，並不將輸入值間之相關性及變異性納入考慮。

6.金融資產及金融負債互抵

合併公司有適用金管會認可之國際會計準則第三十二號四十二段之規定互抵之金融工具交易，與該類交易相關之金融資產及金融負債係以淨額表達於資產負債表。

下表列示上述金融資產與金融負債互抵之相關資訊：

106.12.31						
受互抵、可執行淨額交割總約定或類似協議規範之金融資產						
	已認列之金融資產總額 (a)	於資產負債表中互抵之已認列之金融資產總額 (b)	列報於資產負債表之金融資產淨額 (c)=(a)-(b)	未於資產負債表互抵之相關金額(d)		淨額 (e)=(c)-(d)
				金融工具	所收取之現金擔保品	
其他非流動資產	USD\$ 22,617,003	22,617,003	-	-	-	-
	CNY\$ 2,242,390	2,242,390	-	-	-	-

緯創資通股份有限公司及其子公司合併財務報告附註(續)

106.12.31						
受互抵、可執行淨額交割總約定或類似協議規範之金融負債						
	已認列之金融負債總額 (a)	於資產負債表中互抵之已認列之金融負債總額	列報於資產負債表之金融負債淨額 (c)=(a)-(b)	未於資產負債表互抵之相關金額(d)		淨額 (e)=(c)-(d)
		(b)		金融工具	所收取之現金擔保品	
短期借款	USD\$ 22,617,003	22,617,003	-	-	-	-
	CNY\$ 2,242,390	2,242,390	-	-	-	-

(廿一)財務風險管理

1.概要

合併公司因金融工具之使用而暴露於下列風險：

- (1)信用風險
- (2)流動性風險
- (3)市場風險

本附註表達合併公司上述各項風險之暴險資訊、合併公司衡量及管理風險之目標、政策及程序。進一步量化揭露請詳合併財務報告各該附註。

2.風險管理架構

合併公司之財務管理部門為各業務提供服務，統籌協調進入國內與國際金融市場操作，藉由依照風險程度與廣度分析暴險之內部風險報告監督及管理合併公司營運有關之財務風險。合併公司透過衍生性商品規避暴險，以減輕該等風險之影響。衍生性商品之運用受本公司股東會通過之辦法所規範。內部稽核人員持續地針對辦法之遵循與暴險額度進行覆核。合併公司以規避風險之原則選定衍生性商品並透過金融機構操作為主。財務管理主管定期召集相關人員會議，檢討操作策略與績效並定期呈報財務最高主管及董事長。

3.信用風險

信用風險係合併公司因客戶或金融工具之交易對手無法履行合約義務而產生財務損失之風險，主要來自於合併公司應收客戶之票據、帳款及投資。

(1)應收票據及帳款

合併公司採行之政策係僅與信用卓著之對象進行交易，並於必要情形下取得擔保品以減輕因拖欠所產生財務損失之風險。合併公司僅與評等相當於投資等級之企業進行交易。該等資訊係由獨立評等機構提供；倘無法取得該等資訊，合併公司將使用其他公開可取得之財務資訊及彼此交易紀錄對主要客戶進行評等。合併公司持續監督信用暴險以及交易對方之信用評等，並每年透過財務系統進行評估交易對方信用評等、額度限額，控制信用暴險。

緯創資通股份有限公司及其子公司合併財務報告附註(續)

(2) 投資

銀行存款、其他金融工具及權益工具之信用風險，係由合併公司財務管理部門衡量並監控。由於合併公司之交易對象及履約他方均係經各項風險評估後選擇之往來金融機構、信用良好之上市櫃公司及信譽良好之非上市櫃公司，無重大之履約疑慮，故無重大之信用風險。

(3) 保證

合併公司政策規定僅能提供財務保證予背書保證辦法中所列之對象。民國一〇六年及一〇五年十二月三十一日，合併公司均無提供背書保證予非子公司。

4. 流動性風險

合併公司係透過管理及維持足夠部位之現金及約當現金以支應合併公司營運並減輕現金流量波動之影響。合併公司管理階層監督銀行融資額度使用狀況並確保借款合同條款之遵循。

銀行借款對合併公司而言係一項重要流動性來源。於民國一〇六年及一〇五年十二月三十一日，合併公司未動用之長短期借款額度分別為94,788,653千元及150,890,006千元。

5. 市場風險

市場風險係指因市場價格變動，如匯率、利率、權益工具價格變動，而影響合併公司之收益或所持有金融工具價值之風險。市場風險管理之目標係管控市場風險之暴險程度在可承受範圍內，並將投資報酬最佳化。

(1) 匯率風險

合併公司暴露於非以本公司之功能性貨幣—新台幣計價之銷售、採購及借款交易所產生之匯率風險。該等交易主要之計價貨幣有新台幣、歐元、美金、日圓及人民幣。

合併公司持有之外幣資產及所承擔之外幣債務，可能因市場匯率變動而使該資產負債未來現金流量產生波動，恐致匯率風險，故從事衍生性商品交易如遠期合約及換匯合約等，以進行避險。

合併公司持有之衍生性商品係為規避既有及未來現金流量之外幣資產及負債之匯率變動風險，合約期間長短係配合本公司既有之外幣債權債務之到期日及未來現金流量而決定，因此於合約到期時，合併公司將以到期之外幣債權債務來交割結清。

(2) 利率風險

合併公司之短期借款、長期借款及出售應收帳款之預支價款主要係屬浮動利率之債務，故市場利率變動將使其有效利率隨之變動，而使其未來現金流量產生波動。合併公司透過不定期與往來銀行協商利率以降低利率風險。

緯創資通股份有限公司及其子公司合併財務報告附註(續)

(3)其他市價風險

合併公司為監控現金流量需求及規劃閒置資金而持有備供出售權益工具所產生之風險。合併公司之管理階層依據現金流量需求之時程規劃投資組合中股票及基金之比例。重大投資均採個別管理且所有買賣決策均經董事會之核准。

(廿二)資本管理

合併公司之資本管理目標係保障繼續經營之能力，以持續提供股東報酬及其他利害關係人利益，並維持最佳資本結構以降低資金成本。資本包含合併公司之股本、資本公積及保留盈餘。董事會控管資本報酬率，同時控管普通股股利水準。本公司透過定期檢視資產負債比例對資本結構進行監控。民國一〇六年及一〇五年十二月三十一日本公司之負債佔資產比率如下：

	106.12.31	105.12.31
負債總計	<u>\$ 260,232,320</u>	<u>214,787,109</u>
資產總計	<u>\$ 326,653,382</u>	<u>282,755,558</u>
負債比率	<u>80%</u>	<u>76%</u>

截至民國一〇六年十二月三十一日止，合併公司資本管理之方式並未改變。

七、關係人交易

(一)關係人名稱及關係

於本合併財務報告之涵蓋期間內與合併公司有交易之關係人如下：

關係人名稱	與合併公司之關係
太康精密股份有限公司(TPE)	關聯企業
太康精密(中山)有限公司(TZS)	關聯企業
全景軟體股份有限公司(CGI)	關聯企業
協昱科技有限公司(HYBVI)	關聯企業
協昱電子科技(中山)有限公司(HYZS)	關聯企業
宗盈國際科技股份有限公司(JLH)	關聯企業
勁協有限公司(GCL)	關聯企業
馬雅資訊股份有限公司(MAYA)	關聯企業
建基股份有限公司(AOI)	關聯企業
建基科技(中山)有限公司(AOZ)	關聯企業
重慶仙桃智能樣機创新中心有限公司(CQIC)	關聯企業
啟承技術服務(昆山)有限公司(NQC)	關聯企業
啟佳通訊(昆山)有限公司(NQJ)	關聯企業
啟基永昌通訊(昆山)有限公司(NYC)	關聯企業
啟新通訊(昆山)有限公司(NQX)	關聯企業
啟基科技股份有限公司(WNC)	關聯企業
富理東有限公司(FLT)	關聯企業
緯立資訊配件(泰州)有限公司(WPTZ)	關聯企業
緯昌科技股份有限公司(WIS)	關聯企業
緯創軟件(北京)有限公司(WIBJ)	關聯企業

緯創資通股份有限公司及其子公司合併財務報告附註(續)

關係人名稱	與合併公司之關係
緯創軟體股份有限公司(WITS)	關聯企業
緯擘科技(香港)有限公司(WOHK) (註)	關聯企業
樺晟電子(昆山)有限公司(HTKS)	關聯企業
樺晟電子股份有限公司(HTK)	關聯企業
樺晟電子(重慶)有限公司(HTCQ)	關聯企業
聯益精密(中山)有限公司(LYZ)	關聯企業
AOPEN AUSTRALIA & NEW ZEALAND PTY LTD. (AOAU)	關聯企業
Aopen Japan Inc. (AOJ)	關聯企業
Optimus Electronics Limited (OPEL)	關聯企業
Super Elite Ltd. (SEL)	關聯企業
Wistron Information Technology and Services Inc. (WIBI)	關聯企業
Xserve (BVI) Corp. (XBC)	關聯企業
財團法人緯創人文基金會	其他關係人

(註)合併公司於民國一〇五年第四季處分緯擘科技(香港)有限公司之全部股權，故自一〇五年第四季起該公司已非合併公司之關係人。

(二)其他關係人交易

1.銷售商品予關係人

合併公司對關係人之重大銷售金額及其未結清餘額如下：

	銷 貨	
	106年度	105年度
關聯企業		
LYZ	\$ 47,276	804
AOI	43,107	47,205
WOHK	-	1,849,288
其他關聯企業	46,970	58,992
	<u>\$ 137,353</u>	<u>1,956,289</u>
	應收關係人款項	
	106.12.31	105.12.31
關聯企業		
LYZ	\$ 31,010	-
AOI	6,893	930
OPEL	7,060	-
FLT	-	4,361
其他關聯企業	6,499	478
	<u>\$ 51,462</u>	<u>5,769</u>

合併公司對上述關係人之銷貨價格與交易條件係依各銷貨地區之經濟環境及市場競爭情況分別決定，與一般銷售之價格及交易條件決定方式尚無顯著不同。銷貨予關係人之收款條件與一般銷售尚無顯著不同。

緯創資通股份有限公司及其子公司合併財務報告附註(續)

2.向關係人購買商品

合併公司向關係人進貨金額及其未結清餘額如下：

	進 貨	
	106年度	105年度
關聯企業		
LYZ	\$ 555,106	945,614
WNC	246,026	306,366
HTK	388,387	291,404
HYZS	282,744	336,201
TPE	384,038	317,623
WOHK	-	1,495,871
其他關聯企業	506,310	1,008,150
	<u>\$ 2,362,611</u>	<u>4,701,229</u>
	應付關係人款項	
	106.12.31	105.12.31
關聯企業		
LYZ	\$ 271,485	414,959
WNC	105,657	70,465
HTK	239,698	124,924
TPE	129,448	103,072
HTKS	7,491	136,822
其他關聯企業	222,987	336,466
	<u>\$ 976,766</u>	<u>1,186,708</u>

合併公司對上述公司之進貨價格與合併公司向一般廠商之進貨價格無顯著不同。

3.租金收入與財產交易及其未結清餘額如下：

	交易金額	
	106年度	105年度
租金收入		
關聯企業		
NQJ	\$ 1,975	2,311
NQX	1,975	2,311
AOZ	4,453	6,210
其他關聯企業	373	433
	<u>\$ 8,776</u>	<u>11,265</u>

緯創資通股份有限公司及其子公司合併財務報告附註(續)

	交易金額	
	106年度	105年度
財產交易		
關聯企業		
CQIC	\$ 4,087	615
其他關聯企業	14	64
	<u>\$ 4,101</u>	<u>679</u>
	其他應收關係人款	
	106.12.31	105.12.31
租金收入		
關聯企業		
NQJ	\$ 335	178
NQX	334	177
	<u>\$ 669</u>	<u>355</u>
財產交易		
關聯企業		
CQIC	<u>\$ 3,401</u>	<u>137</u>

4.營業費用與財產交易及其未結清餘額如下：

	交易金額	
	106年度	105年度
財產交易		
關聯企業		
SEL	\$ 2,450	-
FLT	-	47,010
LYZ	7,245	-
WNC	2,354	-
其他關聯企業	108	600
	<u>\$ 12,157</u>	<u>47,610</u>
捐 贈		
其他關係人	<u>\$ 8,622</u>	<u>2,668</u>

緯創資通股份有限公司及其子公司合併財務報告附註(續)

	其他應付關係人款	
	106.12.31	105.12.31
財產交易		
關聯企業		
LYZ	2,265	-
FLT	-	31,069
	<u>\$ 2,265</u>	<u>31,069</u>

5. 應收代墊款項

合併公司為關聯企業代購、墊付售後服務保證費、退修退換等及因替關聯企業代墊費用而產生之其他應收款，期末未結清餘額如下：

	其他應收關係人款	
	106.12.31	105.12.31
關聯企業		
AOI	\$ 1,208	1,366
WNC	507	463
JLH	655	1,601
CQIC	3,432	-
其他關聯企業	<u>243</u>	<u>756</u>
	<u>\$ 6,045</u>	<u>4,186</u>

6. 應付代墊款項

關聯企業代合併公司墊付售後服務維修費、派駐海外員工薪資及差旅等產生之其他應付款，期末未結清餘額如下：

	其他應付關係人款	
	106.12.31	105.12.31
關聯企業		
FLT	\$ 1,492	5,388
WITS	2,153	6,629
WIS	7,198	-
其他關聯企業	<u>218</u>	<u>168</u>
	<u>\$ 11,061</u>	<u>12,185</u>

緯創資通股份有限公司及其子公司合併財務報告附註(續)

7. 綜上應收關係人款項之明細彙總如下：

	<u>106.12.31</u>	<u>105.12.31</u>
應收票據及帳款－關係人淨額：		
應收票據及帳款	\$ <u>51,462</u>	<u>5,769</u>
其他應收款－關係人：		
應收租賃款	\$ 669	355
應收出售設備款	3,401	137
其他應收款	<u>6,045</u>	<u>4,186</u>
	\$ <u>10,115</u>	<u>4,678</u>

8. 綜上應付關係人款項之明細彙總如下：

	<u>106.12.31</u>	<u>105.12.31</u>
應付票據及帳款－關係人淨額：		
應付票據及帳款	\$ <u>976,766</u>	<u>1,186,708</u>
其他應付款－關係人：		
應付購買設備款	\$ 2,265	31,069
其他應付款	<u>11,061</u>	<u>12,185</u>
	\$ <u>13,326</u>	<u>43,254</u>

(三) 主要管理階層人員交易

主要管理階層人員報酬包括：

	<u>106年度</u>	<u>105年度</u>
短期員工福利	\$ 59,119	57,586
退職後福利	<u>1,184</u>	<u>1,181</u>
	\$ <u>60,303</u>	<u>58,767</u>

八、質押之資產

合併公司提供質押擔保之資產帳面價值明細如下：

資產名稱	質押擔保標的	<u>106.12.31</u>	<u>105.12.31</u>
不動產、廠房及設備－土地及建築物	銀行借款額度擔保	\$ -	333,080
其他非流動資產－受限制銀行存款	信用狀擔保	9,576	9,434
其他非流動資產－受限制銀行存款	外匯擔保	150,740	325,745
其他非流動資產－受限制銀行存款	海關保證金	8,970	6,456
其他非流動資產－受限制銀行存款	訴訟、履約保證金	<u>1,428</u>	<u>980</u>
		\$ <u>170,714</u>	<u>675,695</u>

九、重大或有負債及未認列之合約承諾

(一) 合併公司已開立未使用之信用狀：

	<u>106.12.31</u>	<u>105.12.31</u>
已開立未使用之信用狀	\$ <u>72,415</u>	<u>90,566</u>

緯創資通股份有限公司及其子公司合併財務報告附註(續)

(二)重大訴訟案件：

Qualcomm Inc.於民國一〇六年五月十七日於美國法院(United States District Court - Southern District of California)針對本公司及三家同業提起專利授權金給付訴訟。另本公司及三家同業亦於同年七月十九日對Qualcomm Inc.提起反訴。本公司已委請美國律師協助處理，全案尚待法院審理當中。

十、重大之災害損失：無。

十一、重大之期後事項

(一)總統府已於民國一〇七年二月七日頒布所得稅法修正案將營利事業所得稅率自民國一〇七年度起由現行17%調高至20%。該稅率變動不影響民國一〇六年度之當期及遞延所得稅；惟，將影響合併公司未來期間之當期及遞延所得稅。若將變動後之新稅率適用於衡量民國一〇六年度所認列之暫時性差異，將使得民國一〇六年十二月三十一日遞延所稅資產及遞延所得稅負債分別增加550,619千元及609,798千元。

(二)本公司董事會於民國一〇七年三月十三日擬議通過民國一〇六年度之盈餘分配案如下：

	<u>106年度</u>
普通股股利	
現金	\$ 3,208,199
股票	<u>802,050</u>
	<u>\$ 4,010,249</u>

有關本公司民國一〇六年度之盈餘分配案尚待於民國一〇七年六月召開之股東常會決議。

(三)本公司董事會於民國一〇七年三月十三日決議，於普通股208,000仟股至260,000仟股之額度內辦理現金增資發行普通股參與發行海外存託憑證。

十二、其他

員工福利、折舊、折耗及攤銷費用功能別彙總如下：

功 能 別	106年度			105年度		
	屬於營業 成本者	屬於營業 費用者	合 計	屬於營業 成本者	屬於營業 費用者	合 計
性質別						
員工福利費用						
薪資費用	17,035,078	10,793,388	27,828,466	13,705,128	9,998,975	23,704,103
勞健保費用	1,971,157	973,231	2,944,388	1,645,473	915,500	2,560,973
退休金費用	74,069	405,655	479,724	70,681	406,080	476,761
其他員工福利費用	4,101,804	691,440	4,793,244	1,561,656	586,167	2,147,823
折舊費用	6,228,223	1,364,357	7,592,580	5,695,887	1,961,527	7,657,414
攤銷費用	10,889	304,320	315,209	8,044	384,063	392,107

合併公司民國一〇六年及一〇五年十二月三十一日員工人數分別為82,955人及83,278人。

緯創資通股份有限公司及其子公司合併財務報告附註(續)

十三、附註揭露事項

(一)重大交易事項相關資訊

民國一〇六年一月一日至十二月三十一日合併公司依編製準則之規定，應再揭露之重大交易事項相關資訊如下：

1. 資金貸與他人：

編號	貸出資金之公司	貸與對象	往來科目	是否為關係人	本期最高金額	期末餘額	實際動支金額	利率區間	資金貸與性質(註二)	業務往來金額	有短期融通資金必要之原因	提列備抵呆帳金額	擔保品		對個別對象資金貸與限額(註三)及(註四)	資金貸與總限額(註一)	備註
													名稱	價值			
0	本公司	WTZ	其他應收款	是	6,067,200	-	-	1.20%-2.50%	2	-	營運週轉	-	-	-	6,512,637	32,563,187	(註十一)
0	本公司	WPH	其他應收款	是	1,568,000	-	-	1.20%-1.50%	2	-	營運週轉	-	-	-	6,512,637	32,563,187	(註十一)
0	本公司	WETW	其他應收款	是	95,000	-	-	1.80%	2	-	營運週轉	-	-	-	6,512,637	32,563,187	(註十一)
0	本公司	WPH	其他應收款	是	530,355	522,340	522,340	1.50%	1	877,864	業務需求	-	-	-	6,512,637	32,563,187	(註十一)
1	WAKS	WTZ	其他應收款	是	3,136,000	2,984,800	2,835,560	1.20%-1.50%	2	-	營運週轉	-	-	-	65,126,374	65,126,374	(註五及註十一)
1	WAKS	WGKS	其他應收款	是	1,192,039	590,990	590,990	1.20%-1.50%	2	-	營運週轉	-	-	-	65,126,374	65,126,374	(註五及註十一)
1	WAKS	WSCQ	其他應收款	是	913,080	895,440	895,440	1.20%-1.50%	2	-	營運週轉	-	-	-	65,126,374	65,126,374	(註五及註十一)
1	WAKS	WYBJ	其他應收款	是	75,857	-	-	3.50%	2	-	營運週轉	-	-	-	65,126,374	65,126,374	(註五及註十一)
1	WAKS	WRKS	其他應收款	是	301,020	149,240	68,600	1.50%-4.00%	2	-	營運週轉	-	-	-	65,126,374	65,126,374	(註五及註十一)
1	WAKS	WOSH	其他應收款	是	152,180	149,240	141,772	4.00%	2	-	營運週轉	-	-	-	65,126,374	65,126,374	(註五及註十一)
1	WAKS	WSKS	其他應收款	是	627,200	-	-	1.20%	2	-	營運週轉	-	-	-	65,126,374	65,126,374	(註五及註十一)
2	WCH	ANC	其他應收款	是	125,440	-	-	1.20%	2	-	營運週轉	-	-	-	65,126,374	65,126,374	(註六及註十一)
3	WEHK	WETW	其他應收款	是	9,408	-	-	1.20%	2	-	營運週轉	-	-	-	-	-	(註七及註十一)
4	WSSG	WSMY	其他應收款	是	18,816	-	-	1.80%	2	-	營運週轉	-	-	-	65,126,374	65,126,374	(註八及註十一)
4	WSSG	WETW	其他應收款	是	135,765	119,392	119,392	3.95%	2	-	營運週轉	-	-	-	147,644	590,579	(註八及註十一)
5	WCQ	WETW	其他應收款	是	3,030,600	2,984,800	2,984,800	1.50%	2	-	營運週轉	-	-	-	65,126,374	65,126,374	(註九及註十一)
5	WCQ	WSCQ	其他應收款	是	909,180	895,440	-	1.50%	2	-	營運週轉	-	-	-	65,126,374	65,126,374	(註九及註十一)
6	AIH	AGI	其他應收款	是	29,848	29,848	29,848	1.50%	2	-	營運週轉	-	-	-	521,363	2,085,453	(註十及註十一)

(註一)：本公司資金貸與他人之總額以本公司最近期經會計師簽證或核閱之財務報表淨值之50%為限，其中因短期融通資金必要之貸與總額以本公司最近期經會計師簽證或核閱之財務報表淨值之40%為限。

(註二)：資金貸與性質如下：

1：有業務往來者。

2：有短期融通資金之必要者。

(註三)：因業務往來之個別對象限額，依下列情況分別訂定之：

對每一借入人之限額，依下列情況分別訂定之：

(一)本公司控股比例在50%以上之企業，以不超過本公司淨值之10%為限。

(二)本公司控股比例在50%以下之企業，以不超過該企業淨值之40%且不超過本公司淨值之5%為限。

(三)其他借入人則以借入人之淨值之25%且不超過本公司淨值之5%為限。

(四)因短期融通資金必要之個別對象限額，以不超過本公司淨值之10%為限。

(註四)：子公司WAKS

(一)WAKS資金貸與他人之總額以WAKS最近期經會計師簽證或核閱之財務報表淨值之50%為限，其中因短期融通資金必要之貸與總額以WAKS最近期經會計師簽證或核閱之財務報表淨值之40%為限，但與母公司直接及間接持有表決權股份100%之大陸子公司間之資金貸與總額，以母公司最近期經會計師簽證或核閱之財務報表淨值為限。就符合本作業程序而貸與境外公司之總額，以本公司向國家外匯管理局核准境外放款額度餘額為限。

(二)就母公司直接及間接持有100%表決權股份或100%股權之大陸子公司，因有短期融通資金之必要而借貸者，對每一借入人之限額，以不超過母公司最近期經會計師簽證或核閱之財務報表淨值為限。

緯創資通股份有限公司及其子公司合併財務報告附註(續)

(註六)：子公司WCH

(一)WCH資金貸與他人之總額以WCH最近期經會計師審計之財務報表淨值之40%為限，但與母公司直接及間接持有表決權股份100%之國外子公司間之資金貸與總額，以母公司最近期經會計師簽證或核閱之財務報表淨值為限。

(二)WCH因短期融通資金必要之個別對象限額，以不超過WCH淨值之10%為限，但與母公司直接及間接持有表決權股份100%之國外子公司間，因有短期融通資金之必要而借貸者，對每一借款人之限額，以不超過母公司最近期經會計師簽證或核閱之財務報表淨值為限。

(註七)：子公司WEHK

(一)WEHK資金貸與他人之總額以WEHK最近期經會計師簽證或核閱之財務報表淨值之50%為限，其中因短期融通資金必要之貸與總額以WEHK最近期經會計師簽證或核閱之財務報表淨值之40%為限。

(二)因業務往來之個別對象限額

對每一借款人之限額，依下列情況分別訂定之：

A.子公司控股比例在50%以上之企業，以不超過WEHK淨值之10%為限。

B.子公司控股比例在50%以下之企業，以不超過該企業淨值之40%且不超过WEHK淨值之5%為限。

C.其他借款人則以借款人之淨值之25%且不超过WEHK淨值之5%為限。

(三)因短期融通資金必要之個別對象限額，以不超過WEHK淨值之10%為限。

(註八)：子公司WSSG

(一)WSSG資金貸與他人之總額以WSSG最近期經會計師審計之財務報表淨值之40%為限，但與母公司直接及間接持有表決權股份100%之國外子公司間之資金貸與總額，以母公司最近期經會計師簽證或核閱之財務報表淨值為限。

(二)WSSG因短期融通資金必要之個別對象限額，以不超過WSSG淨值之10%為限，但與母公司直接及間接持有表決權股份100%之國外子公司間，因有短期融通資金之必要而借貸者，對每一借款人之限額，以不超過母公司最近期經會計師簽證或核閱之財務報表淨值為限。

(註九)：子公司WCQ

(一)WCQ資金貸與他人之總額以WCQ最近期經會計師簽證或核閱之財務報表淨值之50%為限，其中因短期融通資金必要之貸與總額以WCQ最近期經會計師簽證或核閱之財務報表淨值之40%為限，但與母公司直接及間接持有表決權股份100%之大陸子公司間之資金貸與總額，以母公司最近期經會計師簽證或核閱之財務報表淨值為限。就符合本作業程序而貸與境外公司之總額，以本公司向國家外匯管理局核准境外放款額度餘額為限。

(二)就母公司直接及間接持有100%表決權股份或100%股權之大陸子公司，因有短期融通資金之必要而借貸者，對每一借款人之限額，以不超過母公司最近期經會計師簽證或核閱之財務報表淨值為限。

(註十)：子公司AIHH

(一)AIHH資金貸與他人之總額以AIHH最近期經會計師審計之財務報表淨值之40%為限，但與母公司直接及間接持有表決權股份100%之國外子公司間之資金貸與總額，以母公司最近期經會計師簽證或核閱之財務報表淨值為限。

(二)AIHH因短期融通資金必要之個別對象限額，以不超過本公司淨值之10%為限，但與母公司直接及間接持有表決權股份100%之國外子公司間，因有短期融通資金之必要而借貸者，對每一借款人之限額，以不超過母公司最近期經會計師簽證或核閱之財務報表淨值為限。

(註十一)：上列交易於編製合併財務報告時業已沖銷。

緯創資通股份有限公司及其子公司合併財務報告附註(續)

2. 為他人背書保證：

編號	背書保證者 公司名稱	被背書保證對象		對單一企業 背書保證額 (註二)、(註四)及 (註十)	本期最高 背書保證 餘額	期末背書 保證餘額	實際動支 金額	以財產擔 保之背書 保證金額	累計背書保證 金額占最近期 財務報表淨值 之比率	背書保證 最高限額 (註一)、(註三)及 (註十)	屬母公司 對子公司 背書保證	屬子公司 對母公司 背書保證	屬對大陸 地區背書 保證	備註
		公司名稱	關係 (註十一)											
0	本公司	WJP	3	19,537,912	1,396,122	907,376	774,926	-	1.39%	65,126,374	Y	N	N	(註十二)
0	本公司	Cowin(註五)	2	19,537,912	23,520	22,386	22,386	-	0.03%	65,126,374	Y	N	N	(註十二)
0	本公司	WZS與WAKS及WEKS 共用(註五)	3	19,537,912	70,560	67,158	67,158	-	0.10%	65,126,374	Y	N	Y	(註十二)
0	本公司	WCZ	2	19,537,912	958,826	514,106	514,106	-	0.79%	65,126,374	Y	N	N	(註十二)
0	本公司	WOK	3	19,537,912	940,800	895,440	895,440	-	1.37%	65,126,374	Y	N	Y	(註十二)
0	本公司	WMKS	3	19,537,912	313,600	298,480	298,480	-	0.46%	65,126,374	Y	N	Y	(註十二)
0	本公司	WSKS	3	19,537,912	313,600	298,480	298,480	-	0.46%	65,126,374	Y	N	Y	(註十二)
0	本公司	WBR	2	19,537,912	787,956	776,048	776,048	-	1.19%	65,126,374	Y	N	N	(註十二)
0	本公司	WIN	3	19,537,912	1,254,400	1,193,920	1,193,920	-	1.83%	65,126,374	Y	N	N	(註十二)
0	本公司	WSSG	2	19,537,912	6,083,840	5,790,512	5,790,512	-	8.89%	65,126,374	Y	N	N	(註十二)
0	本公司	本公司及WSSG 共用	2	19,537,912	156,800	149,240	149,240	-	0.23%	65,126,374	Y	N	N	(註十二)
0	本公司	WTX	2	19,537,912	3,182,130	3,134,040	3,134,040	-	4.81%	65,126,374	Y	N	N	(註十二)
0	本公司	WGTX	2	19,537,912	423,360	402,948	402,948	-	0.62%	65,126,374	Y	N	N	(註十二)
0	本公司	本公司及WGTX 共用	2	19,537,912	627,200	596,960	596,960	-	0.92%	65,126,374	Y	N	N	(註十二)
0	本公司	WTZ	3	19,537,912	2,508,800	2,387,840	2,387,840	-	3.67%	65,126,374	Y	N	Y	(註十二)
0	本公司	本公司及WTZ 共用	3	19,537,912	313,600	298,480	298,480	-	0.46%	65,126,374	Y	N	Y	(註十二)
0	本公司	WSMX	2	19,537,912	470,400	447,720	447,720	-	0.69%	65,126,374	Y	N	N	(註十二)
0	本公司	WGKS	3	19,537,912	740,230	740,230	590,990	-	1.14%	65,126,374	Y	N	Y	(註十二)
0	本公司	WCZ及WSCZ 共用(註六)	2、3	19,537,912	7,345,884	4,128,966	4,128,966	-	6.34%	65,126,374	Y	N	N	(註十二)
0	本公司	緯類	2	19,537,912	378,603	298,480	298,480	-	0.46%	65,126,374	Y	N	N	(註十二)
0	本公司	WSCO	2	19,537,912	125,440	119,392	119,392	-	0.18%	65,126,374	Y	N	N	(註十二)
0	本公司	本公司與WCH及WTX 共用	2	19,537,912	940,800	-	-	-	-	65,126,374	Y	N	N	(註十二)
0	本公司	WMKS及WQD 共用(註八)	3	19,537,912	627,200	596,960	596,960	-	0.92%	65,126,374	Y	N	Y	(註十二)
0	本公司	WMKS與WTZ、WQD及WGKS 共用(註七)	3	19,537,912	627,200	596,960	596,960	-	0.92%	65,126,374	Y	N	Y	(註十二)
0	本公司	WTR	2	19,537,912	31,360	29,848	29,848	-	0.05%	65,126,374	Y	N	N	(註十二)
0	本公司	WPH	2	19,537,912	250,880	-	-	-	-	65,126,374	Y	N	N	(註十二)
0	本公司	本公司與WMKS、WQD、WSKS及WOK 共用	3	19,537,912	940,800	895,440	895,440	-	1.37%	65,126,374	Y	N	Y	(註十二)
0	本公司	WOK與WTZ及WSKS 共用	3	19,537,912	1,097,600	1,044,680	1,044,680	-	1.60%	65,126,374	Y	N	Y	(註十二)
0	本公司	WTZ與WGKS及WSKS 共用	3	19,537,912	313,600	298,480	298,480	-	0.46%	65,126,374	Y	N	Y	(註十二)
0	本公司	WHK	3	19,537,912	31,360	29,848	29,848	-	0.05%	65,126,374	Y	N	N	(註十二)
0	本公司	Cowin與WPH、WCZ、WMX、WITX、緯類及WYUDE 共用(註九)	2、3	19,537,912	4,327,957	2,849,127	2,849,127	-	4.37%	65,126,374	Y	N	N	(註十二)
0	本公司	WAKS與WEKS、WCD及WQ(註九)	3	19,537,912	2,473,118	1,628,073	1,628,073	-	2.50%	65,126,374	Y	N	Y	(註十二)
0	本公司	WNY與WEMY及WSMY 共用	2、3	19,537,912	156,800	149,240	149,240	-	0.23%	65,126,374	Y	N	N	(註十二)
0	本公司	WYUDE	3	19,537,912	9,995,712	8,491,756	8,491,756	-	13.04%	65,126,374	Y	N	N	(註十二)
0	本公司	Cowin與WCZ、緯類及WYUDE 共用	2、3	19,537,912	3,301,100	3,283,280	1,044,680	-	5.04%	65,126,374	Y	N	N	(註十二)
0	本公司	WCH	2	19,537,912	39,200	37,310	37,310	-	0.06%	65,126,374	Y	N	N	(註十二)
0	本公司	緯類	2	19,537,912	52,000	52,000	52,000	-	0.08%	65,126,374	Y	N	N	(註十二)
0	本公司	WSCL	2	19,537,912	152,180	149,240	149,240	-	0.23%	65,126,374	Y	N	N	(註十二)

緯創資通股份有限公司及其子公司合併財務報告附註(續)

編號	背書保證者 公司名稱	被背書保證對象		對單一企業 背書保證限額 (註二)、(註四)及 (註十)	本期最高 背書保證 餘額	期末背書 保證餘額	實際動支 金額	以財產擔 保之背書 保證金額	累計背書保證 金額占最近期 財務報表淨值 之比率	背書保證 最高限額 (註一)、(註三)及 (註十)	屬母公司 對子公司 背書保證	屬子公司 對母公司 背書保證	屬對大陸 地區背書 保證	備註
		公司名稱	關係 (註十一)											
0	本公司	WSCQ	2	19,537,912	596,960	596,960	298,480	-	0.92%	65,126,374	Y	N	Y	(註十二)
0	本公司	ANC	2	19,537,912	60,612	59,696	59,696	-	0.09%	65,126,374	Y	N	N	(註十二)
0	本公司	WSCZ	3	19,537,912	9,219	9,080	9,080	-	0.01%	65,126,374	Y	N	N	(註十二)
0	本公司	緯鵬	2	19,537,912	60,000	60,000	60,000	-	0.09%	65,126,374	Y	N	N	(註十二)
1	緯穎	WYUDE	2	904,933	78,400	-	-	-	-	1,508,222	Y	N	N	(註十二)
1	緯穎	WYKS	3	904,933	152,180	149,240	149,240	-	4.95%	1,508,222	Y	N	Y	(註十二)

(註一)：本公司為他公司所為之背書保證總額以不超過本公司最近期經會計師簽證或核閱報告所示之淨額為限。

(註二)：本公司對單一企業背書保證限額以不超過本公司最近期經會計師簽證或核閱報告所示之淨值的30%為限。

(註三)：本公司及子公司整體為他公司所為之背書保證總額以不超過本公司最近期經會計師簽證或核閱報告所示之淨值為限。

(註四)：本公司及子公司整體對單一企業背書保證限額以不超過本公司最近期經會計師簽證或核閱報告所示之淨值的30%為限。

(註五)：Covin與WZS、WAKS及WEKS共用額度美金3,000,000元。

(註六)：WCZ與WSCZ共用額度美金15,000,000元及美金1,000,000元，其中WSCZ上限為美金300,000元。

(註七)：WMKS與WTZ、WQD及WGKS共用額度美金20,000,000元，各家上限為美金10,000,000元。

(註八)：WMKS與WQD共用額度美金20,000,000元，其中WMKS上限為美金20,000,000元、WQD上限為美金10,000,000元。

(註九)：Covin與WPH、WCZ、WMX、WTTX、緯穎、WYUDE、WEKS、WCD及WCQ共用額度美金150,000,000元。

(註十)：緯穎(背書保證作業程序)

1. 為他公司所為之背書保證總額以不超過本公司最近期經會計師簽證或核閱報告所示之淨值的50%為限。

2. 對單一企業背書保證限額以不超過本公司最近期經會計師簽證或核閱報告所示之淨值的30%為限。

3. 本公司及子公司整體為他公司所為之背書保證總額以不超過本公司最近期經會計師簽證或核閱報告所示之淨值的50%為限。

4. 本公司及子公司整體對單一企業背書保證限額以不超過本公司最近期經會計師簽證或核閱報告所示之淨值的30%為限。

(註十一)：背書保證對象與公司之關係：

1. 有業務往來之公司。
2. 直接持有普通股股權超過百分之五十之子公司。
3. 母公司與子公司持有普通股股權合併計算超過百分之五十之被投資公司。
4. 對公司直接或經由子公司間接持有普通股股權超過百分之五十之母公司。
5. 基於承攬工程需要之同業間依合約規定互保之公司。
6. 因共同投資關係由各出資股東依其持股比例對其背書保證之公司。

(註十二)：上列交易於編製合併財務報告時業已沖銷。

緯創資通股份有限公司及其子公司合併財務報告附註(續)

3. 期末持有有價證券情形(不包含投資子公司、關聯企業及合資控制權益部份)：

持有之公司	有價證券種類及名稱	與有價證券發行人之關係	帳列科目	期末		期中最高持股或出資情形	備註
				股數	帳面金額		
本公司	富邦吉祥貨幣市場基金	-	備供出售金融資產-流動	12,865	200,682	-	-
本公司	Xplore	-	備供出售金融資產-非流動	7	630	0.07%	0.07%
本公司	明泰	-	備供出售金融資產-非流動	19,448	462,858	4.38%	4.48%
本公司	遊戲橘子	-	備供出售金融資產-非流動	1,186	100,017	0.70%	0.95%
本公司	DDD Group PLC	-	備供出售金融資產-非流動	9,920	-	4.93%	4.93%
本公司	佳龍	-	備供出售金融資產-非流動	5,676	85,708	5.50%	5.50%
本公司	茂林-KY	-	備供出售金融資產-非流動	20,914	944,286	15.97%	15.97%
本公司	公信電子(股)公司	-	備供出售金融資產-非流動	1,079	12,771	1.44%	1.44%
本公司	旭暉應用材料(股)公司	-	備供出售金融資產-非流動	4,739	73,023	9.60%	9.60%
本公司	豪威先進(股)公司	-	備供出售金融資產-非流動	4,000	-	13.91%	13.91%
本公司	Lilee Systems, Ltd.	-	備供出售金融資產-非流動	2,143	-	22.39%	22.46%
本公司	Zeo, Inc.	-	備供出售金融資產-非流動	779	-	6.57%	6.57%
本公司	Phostek, Inc.	-	備供出售金融資產-非流動	1,875	448	5.99%	5.99%
本公司	Janus Technologies, Inc.	-	備供出售金融資產-非流動	864	-	4.02%	4.78%
本公司	Vmedia Research	-	備供出售金融資產-非流動	2,000	-	7.69%	7.69%
本公司	博錄生技(股)公司	-	備供出售金融資產-非流動	1,227	4,532	2.41%	2.41%
本公司	ABC-KY	-	備供出售金融資產-非流動	2,800	26,163	6.02%	6.03%
本公司	Tube Inc.	-	備供出售金融資產-非流動	17,009	116,255	22.08%	22.08%
本公司	Audio Design Experts, Inc.	-	備供出售金融資產-非流動	546	-	18.34%	18.47%
本公司	Tactus Technology, Inc.	-	備供出售金融資產-非流動	7	-	0.12%	0.23%
本公司	磐儀科技	-	備供出售金融資產-非流動	4,326	114,855	6.89%	7.49%
本公司	Airdog, Inc.	-	備供出售金融資產-非流動	3,536	-	15.18%	15.18%
本公司	Videri, Inc.	-	備供出售金融資產-非流動	226	32,654	3.59%	3.59%
本公司	建基	關聯企業	備供出售金融資產-非流動	8,497	140,193	11.89%	24.31%
本公司	Scenera, Inc.	-	備供出售金融資產-非流動	645	-	15.52%	15.52%
本公司	Jafco AT Fund III L.P.	-	以成本衡量之金融資產-非流動	-	3,027	2.98%	2.98%
本公司	Jafco AT Fund IV L.P.	-	以成本衡量之金融資產-非流動	-	66,670	2.50%	2.50%
本公司	IP Cathy I.L.P.	-	以成本衡量之金融資產-非流動	-	136,294	6.45%	6.45%
本公司	智元創投	-	以成本衡量之金融資產-非流動	6,000	60,000	10.71%	10.71%
本公司	Corsa Fund 2012.L.P.	-	以成本衡量之金融資產-非流動	-	24,468	20.00%	20.00%
本公司	Jafco AT Fund VI L.P.	-	以成本衡量之金融資產-非流動	-	248,593	6.67%	6.67%
本公司	Kibou Fund L.P.	-	以成本衡量之金融資產-非流動	-	62,246	12.78%	12.78%
本公司	Timecruiser Computing Corporation	-	以成本衡量之金融資產-非流動	-	91,359	-	-
本公司	Audio Design Experts, Inc.	-	以成本衡量之金融資產-非流動	-	353,635	-	-
本公司	Lilee Systems, Ltd.	-	以成本衡量之金融資產-非流動	-	151,309	-	-
本公司	Penox Venture Company XIV L.P.	-	以成本衡量之金融資產-非流動	-	48,564	99.00%	99.00%
本公司	Smartiply, Inc.	-	以成本衡量之金融資產-非流動	90,323	-	-	-
AIH	Advance Powered & Energy Semiconductor, Inc.	-	備供出售金融資產-非流動	23,375	-	19.26%	19.26%
翔智	翰亞威實貨幣市場基金	-	備供出售金融資產-流動	579	7,825	-	-
翔智	富邦吉祥貨幣市場基金	-	備供出售金融資產-流動	583	9,093	-	-
翔智	凱基凱旋貨幣市場基金	-	備供出售金融資產-流動	692	7,972	-	-
翔智	日盛貨幣市場基金	-	備供出售金融資產-流動	615	9,060	-	-

緯創資通股份有限公司及其子公司合併財務報告附註(續)

持有之公司	有價證券 種類及名稱	與有價證券 發行人之關係	帳列科目	期末			期中最高持股 或出資情形	備註
				股數	帳面金額	持股比例		
翊創	北豐寶鑽貨幣市場基金	-	備供出售金融資產-流動	644	8,034	-	8,034	-
WCHK	Dell Technologies Inc.	-	備供出售金融資產-非流動	364	102,405	0.05%	102,405	-
鼎創	明泰	-	備供出售金融資產-非流動	5,892	92,618	0.88%	92,618	-
鼎創	豪威先進(股)公司	-	備供出售金融資產-非流動	500	-	1.74%	-	-
鼎創	公信電子(股)公司	-	備供出售金融資產-非流動	737	8,722	0.98%	8,722	-
鼎創	Vmedia Research	-	備供出售金融資產-非流動	324	-	1.25%	-	-
鼎創	磐儀科技	-	備供出售金融資產-非流動	1,854	49,224	2.95%	49,224	-
鼎創	Umbo CV Inc.	-	備供出售金融資產-非流動	1,626	5,289	3.86%	5,289	-
鼎創	ABC-KY	-	備供出售金融資產-非流動	1,009	9,428	2.17%	9,428	-
鼎創	瑞景科技	-	備供出售金融資產-非流動	1,110	1,174	15.86%	1,174	-
鼎創	feelthebeat Holdings Limited	-	備供出售金融資產-非流動	13	9,389	9.29%	9,389	-
鼎創	建基	關聯企業	備供出售金融資產-非流動	1,042	14,363	1.46%	14,363	-
鼎創	IP Cathay One L.P.	-	以成本衡量之金融資產-非流動	-	32,937	4.00%	-	-
鼎創	本誠創業投資股份有限公司	-	以成本衡量之金融資產-非流動	11,000	110,000	8.15%	-	-
鼎創	LUCID VR, INC.	-	以成本衡量之金融資產-非流動	-	32,931	-	-	-
鼎創	Bioinspira, Inc.	-	以成本衡量之金融資產-非流動	-	22,160	-	-	-
WCQ	三井住友銀行-安升利-人民幣理財產品	-	其他金融資產-流動	-	46,875	-	46,875	-
緯創數技	SSIWO Technologies Limited	-	備供出售金融資產-非流動	1,000	8,819	14.71%	8,819	-
Win Smart	天鵬盛電子	-	備供出售金融資產-非流動	8,716	-	15.17%	-	-
緯創生技	Apollo Medical Optics Inc.	-	備供出售金融資產-非流動	6,667	104,100	20.21%	104,100	-
緯創生技	Hukui Biotechnology Corporation	-	備供出售金融資產-非流動	375	5,205	15.00%	5,205	-
緯創生技	Aidmics Biotechnology(Cayman) Co., Ltd.	-	備供出售金融資產-非流動	15,000	14,775	16.67%	14,775	-
緯創生技	Spartan Bioscience Inc.	-	備供出售金融資產-非流動	1,091	3,839	2.42%	3,839	-
緯創生技	B-Temia Inc.	-	備供出售金融資產-非流動	1,827	90,390	20.95%	90,390	-
緯創生技	Hikari Fund L.P.	-	以成本衡量之金融資產-非流動	-	11,324	15.79%	11,324	-
WMKS	三井住友銀行-安升利-人民幣理財產品	-	其他金融資產-流動	-	228,665	-	228,665	-

緯創資通股份有限公司及其子公司合併財務報告附註(續)

4. 累積買進或賣出同一有價證券之金額達新台幣三億元或實收資本額百分之二十以上者：

買、賣之公司	有價證券種類及名稱	帳目科目	交易對象	關係	期初		買入		賣出		期末		備註	
					股數	金額	股數	金額	股數	售價	帳面成本	處分損益		股數
本公司	WSSG	股票	(註二)	子公司	32,989	718,283	24,500	781,614	-	-	-	57,489	1,476,450	(註一)
本公司	緯創生技	股票	(註二)	子公司	60,000	570,212	60,000	600,000	-	-	-	120,000	997,173	(註一)
本公司	Vident Inc.	股票	-	-	-	-	226	302,218	-	-	-	226	32,654	-
WAKS	上投摩根貨幣市場基金	基金	-	-	-	-	105,000	480,196	105,000	481,179	480,196	-	-	-
WCD	中信銀行-共巖保本-人民幣理財產品	人民幣理財產品	-	-	-	-	-	365,864	-	367,069	365,864	-	-	-
WCD	中國銀行-中銀保本理財-人民幣理財產品	人民幣理財產品	-	-	-	-	-	3,169,754	-	3,174,597	3,169,754	-	-	-
WCQ	三井住友銀行-安升利-人民幣理財產品	人民幣理財產品	-	-	-	-	-	1,002,829	-	957,716	955,954	-	46,875	-
WEKS	上投摩根貨幣市場基金	基金	-	-	-	-	125,000	571,663	125,000	573,353	571,663	-	-	-
WMKS	上投摩根貨幣市場基金	基金	-	-	-	-	223,000	1,019,846	223,000	1,030,963	1,019,846	-	-	-
WMKS	浙商銀行-專屬理財1號-人民幣理財產品	人民幣理財產品	-	-	-	255,943	457,330	-	-	715,017	708,862	-	-	-
WMKS	三井住友銀行-安升利-人民幣理財產品	人民幣理財產品	-	-	-	-	493,916	-	-	267,496	265,251	-	228,665	-
WOK	上投摩根貨幣市場基金	基金	-	-	-	-	171,000	782,034	171,000	783,166	782,034	-	-	-
WSSG	WIN	股票	(註二)	子公司	11,095	848,773	3,249	781,614	-	-	-	14,344	1,570,939	(註一)
WTZS	上投摩根貨幣市場基金	基金	-	-	-	-	402,500	1,840,753	402,500	1,845,125	1,840,753	-	-	-
緯類	中國信託華盈貨幣市場基金	基金	-	-	33,006	360,274	32,952	360,000	65,958	720,630	720,147	-	-	-
緯類	野村投信貨幣市場基金	基金	-	-	22,273	360,000	35,862	580,000	58,135	940,342	940,000	-	-	-
緯類	WYUDE	股票	(註二)	子公司	10	34,459	9,000	271,955	-	-	-	9,010	319,416	(註一)
WZS	上投摩根貨幣市場基金	基金	-	-	-	-	1,685,100	7,706,468	1,685,100	7,715,946	7,706,468	-	-	-
WZS	三井住友銀行-安升利-人民幣理財產品	人民幣理財產品	-	-	-	-	4,411,405	-	-	4,415,409	4,411,405	-	-	-

(註一)：上列交易於編製合併財務報告時業已沖銷。
(註二)：係辦理現金增資。

緯創資通股份有限公司及其子公司合併財務報告附註(續)

5.取得不動產之金額達新台幣三億元或實收資本額百分之二十以上者：無。

6.處分不動產之金額達新台幣三億元或實收資本額百分之二十以上者：無。

7.與關係人進、銷貨之金額達新台幣一億元或實收資本額百分之二十以上者：

進銷貨之公司	交易對象名稱	關係	交易情形				交易條件與一般交易不同之情形及原因		應收(付)票據、帳款		備註
			進銷貨	金額	占總進銷貨之比率	授信期間	單價	授信期間	餘額	佔總應收(付)票據、帳款之比率	
本公司	AIH	母子公司	銷貨	150,106,296	19.61%	OA90	-	-	29,127,795	11.83%	(註)
本公司	緯類	母子公司	銷貨	28,222,421	3.69%	OA90	-	-	11,163,961	4.54%	(註)
本公司	WITX	母子公司	銷貨	26,449,644	3.46%	OA120	-	-	13,496,514	5.48%	(註)
本公司	WITX	母子公司	銷貨	1,981,026	0.26%	OA90	-	-	1,136,970	0.46%	(註)
本公司	WIN	母子公司	銷貨	1,517,600	0.20%	OA120	-	-	819,717	0.33%	(註)
本公司	WCZ	母子公司	銷貨	1,272,018	0.17%	OA120	-	-	3,454,644	1.40%	(註)
本公司	WSSG	母子公司	銷貨	1,175,321	0.15%	OA90	-	-	439,812	0.18%	(註)
本公司	WSCZ	母子公司	銷貨	1,004,711	0.13%	OA90	-	-	767,000	0.31%	(註)
本公司	WJP	母子公司	銷貨	765,623	0.10%	OA90	-	-	360,398	0.15%	(註)
本公司	WMKS	母子公司	銷貨	590,530	0.08%	OA90	-	-	96,247	0.04%	(註)
本公司	WEKS	母子公司	進貨	220,691,172	29.75%	OA90	-	-	(76,213,716)	32.13%	(註)
本公司	COWIN	母子公司	進貨	169,045,657	22.79%	OA90	-	-	(44,512,444)	18.76%	(註)
本公司	WCD	母子公司	進貨	116,137,030	15.66%	OA30	-	-	(20,932,731)	8.82%	(註)
本公司	WCQ	母子公司	進貨	94,484,625	12.74%	OA90	-	-	(23,766,680)	10.02%	(註)
本公司	WAKS	母子公司	進貨	58,499,955	7.89%	OA90	-	-	(8,833,195)	3.72%	(註)
本公司	WOK	母子公司	進貨	52,157,342	7.03%	OA90	-	-	(5,450,918)	2.30%	(註)
本公司	WSCQ	母子公司	進貨	3,646,012	0.49%	OA60	-	-	(1,111,380)	0.47%	(註)
本公司	WSKS	母子公司	進貨	3,576,625	0.48%	OA60	-	-	(282,097)	0.12%	(註)
本公司	WTZ	母子公司	進貨	1,130,115	0.15%	OA60	-	-	(222,023)	0.09%	(註)
本公司	WPH	母子公司	進貨	742,635	0.10%	OA30	-	-	(61,815)	0.03%	(註)
本公司	WTX	母子公司	進貨	389,758	0.05%	OA60	-	-	(9,866)	0.00%	(註)
本公司	WSSG	母子公司	進貨	116,223	0.02%	OA60	-	-	(10,055)	0.00%	(註)
AIH	COWIN	聯屬公司	銷貨	434,983	0.28%	OA90	-	-	93,114	0.37%	(註)
AIH	WAKS	聯屬公司	銷貨	326,990	0.21%	OA90	-	-	32,163	0.13%	(註)
AIH	WCQ	聯屬公司	銷貨	3,907,267	2.51%	OA90	-	-	472,129	1.85%	(註)
AIH	WCD	聯屬公司	銷貨	119,006	0.08%	OA90	-	-	3,770	0.01%	(註)
AIH	本公司	母子公司	進貨	150,106,296	97.12%	OA90	-	-	(29,127,795)	97.61%	(註)
COWIN	WPH	聯屬公司	銷貨	188,333	0.11%	OA90	-	-	59,198	0.06%	(註)
COWIN	本公司	母子公司	銷貨	169,045,657	97.62%	OA90	-	-	44,512,444	41.78%	(註)
COWIN	WTZS	聯屬公司	銷貨	1,751,515	1.01%	OA90	-	-	537,690	0.56%	(註)
COWIN	WCD	聯屬公司	銷貨	2,079,047	1.20%	OA90	-	-	769,118	0.80%	(註)
COWIN	WZS	母子公司	進貨	172,958,591	100.00%	OA90	-	-	(60,107,819)	71.58%	(註)
WAKS	AIH	聯屬公司	進貨	326,990	0.55%	OA90	-	-	(32,163)	0.23%	(註)
WAKS	WTZ	聯屬公司	進貨	108,039	0.19%	OA90	-	-	(29,216)	0.21%	(註)
WAKS	本公司	母子公司	銷貨	58,499,955	96.55%	OA90	-	-	8,833,195	94.91%	(註)
WAKS	WSKS	聯屬公司	銷貨	1,884,196	3.10%	OA60	-	-	424,090	4.58%	(註)

緯創資通股份有限公司及其子公司合併財務報告附註(續)

進銷貨之公司	交易對象名稱	關係	交易情形				交易條件與一般交易不同之情形及原因			應收(付)票據、帳款		備註
			進銷貨	金額	占總進銷貨之比率	授信期間	單價	授信期間	餘額	佔總應收(付)票據、帳款之比率		
WBR	WYUDE	聯屬公司	進貨	136,228	32.79%	OA90	-	-	(131,302)	50.94%	(註)	
WCD	本公司	母子公司	銷貨	116,137,030	99.20%	OA30	-	-	20,932,731	99.28%	(註)	
WCD	WSKS	聯屬公司	銷貨	879,147	0.75%	OA60	-	-	149,106	0.71%	(註)	
WCD	COWIN	聯屬公司	進貨	2,079,047	1.81%	OA90	-	-	(769,118)	4.00%	(註)	
WCD	WTZ	聯屬公司	進貨	980,809	0.86%	OA90	-	-	(217,109)	1.10%	(註)	
WCD	HTK	關聯企業	進貨	228,436	0.20%	OA120	-	-	(112,118)	0.60%	-	
WCD	啟基	關聯企業	進貨	150,868	0.13%	OA90	-	-	(73,427)	0.40%	-	
WCD	AIHH	聯屬公司	進貨	119,006	0.10%	OA90	-	-	(3,770)	0.00%	(註)	
WCH	本公司	母子公司	銷貨	167,485	99.79%	OA60	-	-	-	-	(註)	
WCQ	AIHH	聯屬公司	進貨	3,907,267	4.20%	OA90	-	-	(472,129)	1.85%	(註)	
WCQ	WSKS	聯屬公司	進貨	354,922	0.38%	OA60	-	-	(8,352)	0.03%	(註)	
WCQ	本公司	母子公司	銷貨	94,484,625	99.50%	OA90	-	-	23,766,680	99.42%	(註)	
WCQ	WSCQ	聯屬公司	銷貨	368,916	0.39%	OA90	-	-	121,602	0.51%	(註)	
WCZ	本公司	母子公司	進貨	1,272,018	7.83%	OA120	-	-	(3,454,644)	71.94%	(註)	
WCZ	緯穎	聯屬公司	銷貨	10,463,178	78.36%	OA60	-	-	2,462,334	84.22%	(註)	
WCZ	WYUDE	聯屬公司	進貨	1,346,637	8.29%	OA60	-	-	(41,521)	0.87%	(註)	
WCZ	WYUDE	聯屬公司	銷貨	583,483	4.37%	OA60	-	-	341,875	11.69%	(註)	
WEKS	本公司	母子公司	銷貨	220,691,172	99.99%	OA90	-	-	76,213,716	99.99%	(註)	
WIN	本公司	母子公司	進貨	1,517,600	56.24%	OA120	-	-	(819,717)	77.27%	(註)	
WITX	本公司	母子公司	進貨	26,449,644	95.62%	OA120	-	-	(13,496,514)	99.84%	(註)	
WJP	本公司	母子公司	進貨	765,623	99.72%	OA90	-	-	(360,398)	98.01%	(註)	
WMKS	本公司	母子公司	進貨	590,530	35.92%	OA90	-	-	(96,247)	46.79%	(註)	
WMX	WITT	聯屬公司	銷貨	344,354	41.34%	OA90	-	-	44,825	39.53%	(註)	
WMX	WYUDE	聯屬公司	銷貨	440,141	52.83%	OA90	-	-	57,940	51.09%	(註)	
WOK	本公司	母子公司	銷貨	52,157,342	99.88%	OA90	-	-	5,450,918	98.72%	(註)	
WOSH	WTZ	聯屬公司	進貨	912,263	99.50%	OA60	-	-	(326,064)	69.35%	(註)	
WPH	本公司	母子公司	銷貨	742,635	73.88%	OA30	-	-	61,815	64.90%	(註)	
WPH	WSKS	聯屬公司	銷貨	113,344	13.42%	OA60	-	-	14,679	12.90%	(註)	
WPH	COWIN	聯屬公司	進貨	188,333	36.32%	OA90	-	-	(59,198)	45.12%	(註)	
WRKS	本公司	母子公司	銷貨	414,641	100.00%	OA30	-	-	39,608	100.00%	(註)	
WSCQ	本公司	母子公司	銷貨	3,646,012	99.99%	OA60	-	-	1,111,380	99.99%	(註)	
WSCQ	WCQ	聯屬公司	進貨	368,916	7.92%	OA90	-	-	(121,602)	9.88%	(註)	
WSCZ	本公司	母子公司	進貨	1,004,711	89.14%	OA90	-	-	(767,000)	64.84%	(註)	
WSKS	WPH	聯屬公司	進貨	113,344	4.02%	OA60	-	-	(14,679)	2.13%	(註)	
WSKS	WAKS	聯屬公司	進貨	1,884,196	54.83%	OA60	-	-	(424,090)	61.57%	(註)	
WSKS	WCD	聯屬公司	進貨	879,147	25.51%	OA60	-	-	(149,106)	21.63%	(註)	
WSKS	本公司	母子公司	銷貨	3,576,625	87.01%	OA60	-	-	282,097	86.93%	(註)	
WSKS	WCQ	聯屬公司	銷貨	354,922	8.47%	OA60	-	-	8,352	2.47%	(註)	
WSMX	WITX	聯屬公司	進貨	173,336	40.97%	OA60	-	-	(25,797)	28.05%	(註)	
WSSG	本公司	母子公司	進貨	1,175,321	29.74%	OA90	-	-	(439,812)	62.81%	(註)	

緯創資通股份有限公司及其子公司合併財務報告附註(續)

進銷貨之公司	交易對象名稱	關係	交易情形				交易條件與一般交易不同之情形及原因			應收(付)票據、帳款		備註
			進銷貨	金額	占總進銷貨之比率	授信期間	單價	授信期間	餘額	佔總應收(付)票據、帳款之比率		
WSSG	本公司	子公司	銷貨	116,223	3.01%	OA60	-	-	10,055	1.19%	(註)	
WTX	本公司	子公司	進貨	1,981,026	58.24%	OA90	-	-	(1,136,970)	86.51%	(註)	
WTX	本公司	子公司	銷貨	389,758	6.97%	OA60	-	-	9,866	1.10%	(註)	
WTX	WSMX	聯屬公司	銷貨	173,336	3.32%	OA60	-	-	25,797	2.88%	(註)	
WTX	WBR	聯屬公司	銷貨	123,700	2.37%	OA60	-	-	52,321	5.83%	(註)	
WTZ	本公司	子公司	銷貨	1,130,115	27.11%	OA60	-	-	222,023	19.74%	(註)	
WTZ	WAKS	聯屬公司	銷貨	108,039	2.61%	OA90	-	-	29,216	2.66%	(註)	
WTZ	WOSH	聯屬公司	銷貨	912,263	22.03%	OA60	-	-	326,064	29.67%	(註)	
WTZ	WCD	聯屬公司	銷貨	980,809	23.69%	OA90	-	-	217,109	19.76%	(註)	
WTZS	COWIN	聯屬公司	進貨	1,751,515	84.17%	OA90	-	-	(537,690)	82.43%	(註)	
WTZS	WZS	聯屬公司	進貨	353,295	15.79%	OA90	-	-	(117,628)	17.48%	(註)	
WYHK	緯類	子公司	進貨	610,152	100.00%	OA90	-	-	(605,721)	100.00%	(註)	
緯類	WYUDE	子公司	銷貨	15,920,425	48.37%	OA120	-	-	4,111,236	43.55%	(註)	
緯類	WCZ	聯屬公司	進貨	11,066,953	38.39%	OA60	-	-	(2,475,236)	31.04%	(註)	
緯類	本公司	子公司	進貨	17,711,806	61.43%	OA90	-	-	(5,330,357)	66.85%	(註)	
緯類	WYJP	子公司	銷貨	1,039,487	3.16%	OA90	-	-	195,410	2.07%	(註)	
緯類	WYKR	子公司	銷貨	515,486	1.57%	OA90	-	-	413,811	4.38%	(註)	
緯類	WYHK	子公司	銷貨	610,152	1.85%	OA90	-	-	605,721	6.42%	(註)	
緯類	WYKS	子公司	銷貨	629,650	1.91%	OA90	-	-	625,864	6.63%	(註)	
WYJP	緯類	子公司	進貨	1,039,487	100.00%	OA90	-	-	(195,410)	100.00%	(註)	
WYKR	緯類	子公司	進貨	515,486	100.00%	OA90	-	-	(413,811)	100.00%	(註)	
WYKS	緯類	子公司	進貨	629,650	100.00%	OA90	-	-	(625,864)	100.00%	(註)	
WYUDE	WCZ	聯屬公司	進貨	613,086	0.83%	OA90	-	-	(343,666)	2.68%	(註)	
WYUDE	緯類	子公司	進貨	15,920,425	19.35%	OA120	-	-	(4,111,236)	40.38%	(註)	
WYUDE	WBR	聯屬公司	銷貨	133,771	0.19%	OA90	-	-	131,303	3.85%	(註)	
WYUDE	本公司	聯屬公司	進貨	9,414,097	11.44%	OA90	-	-	(5,694,507)	44.42%	(註)	
WZS	LYZ	關聯企業	進貨	555,106	0.33%	OA120	-	-	(271,485)	0.39%	-	
WZS	COWIN	子公司	進貨	104,923,480	62.27%	OA90	-	-	(54,278,508)	78.27%	(註)	
WZS	HYSZ	關聯企業	進貨	282,744	0.17%	OA60	-	-	(70,902)	0.10%	-	
WZS	TZS	關聯企業	進貨	142,637	0.08%	OA90	-	-	(50,448)	0.07%	-	
WZS	COWIN	子公司	銷貨	172,958,591	98.41%	OA90	-	-	60,107,819	98.89%	(註)	
WZS	WTZS	聯屬公司	銷貨	353,295	0.20%	OA90	-	-	117,628	0.19%	(註)	

(註)：上列交易於編製合併財務報告時業已沖銷。

緯創資通股份有限公司及其子公司合併財務報告附註(續)

8. 應收關係人款項達新台幣一億元或實收資本額百分之二十以上者：

帳列應收款項之公司	交易對象名稱	關係	應收關係人款項餘額	週轉率	逾期應收關係人款項金額		處理方式	應收關係人款項期後收回金額	提列備抵呆帳金額	備註
					金額	金額				
本公司	WEKS	子公司	87,520,249	-	-	-	-	22,661,644	-	(註)
本公司	AIHH	子公司	29,127,795	560.64%	805	-	催收中	13,419,661	-	(註)
本公司	WCQ	子公司	19,237,567	0.29%	-	-	-	8,951,642	-	(註)
本公司	COWIN	子公司	14,227,007	0.36%	-	-	-	2,094,081	-	(註)
本公司	WITX	子公司	13,496,514	233.44%	6,136,430	-	催收中	3,744,248	-	(註)
本公司	緯類	子公司	11,163,961	472.79%	-	-	-	4,530,102	-	(註)
本公司	WOK	子公司	8,809,411	-	-	-	-	6,726,839	-	(註)
本公司	WAKS	子公司	4,338,135	0.50%	-	-	-	825,507	-	(註)
本公司	WCZ	子公司	3,454,644	67.39%	85	-	催收中	17	-	(註)
本公司	WCD	子公司	1,632,952	-	-	-	-	-	-	(註)
本公司	WTX	子公司	1,136,970	271.92%	470,514	-	催收中	248,991	-	(註)
本公司	WTZ	子公司	936,661	-	347,258	-	催收中	62,136	-	(註)
本公司	WIN	子公司	819,717	355.77%	59,622	-	催收中	125,229	-	(註)
本公司	WSCZ	子公司	767,000	259.45%	-	-	-	124,214	-	(註)
本公司	WSSG	子公司	439,812	444.49%	118	-	催收中	197	-	(註)
本公司	WJP	子公司	360,398	240.71%	150,061	-	催收中	72,807	-	(註)
AIHH	本公司	子公司	245,000	1.04%	-	-	-	-	-	(註)
AIHH	WCQ	聯屬公司	472,129	816.36%	-	-	-	-	-	(註)
COWIN	WZS	子公司	54,278,508	0.23%	27,769,336	-	催收中	-	-	(註)
COWIN	本公司	子公司	44,512,444	435.98%	7,693	-	催收中	-	-	(註)
COWIN	WTZS	聯屬公司	537,690	369.93%	9,570	-	催收中	-	-	(註)
COWIN	WCD	聯屬公司	769,118	332.25%	169,723	-	催收中	-	-	(註)
WAKS	本公司	子公司	8,833,195	62.53%	-	-	-	-	-	(註)
WAKS	WSKS	聯屬公司	424,090	77.65%	-	-	-	-	-	(註)
WCD	本公司	子公司	20,932,731	601.42%	-	-	-	-	-	(註)
WCD	WSKS	聯屬公司	149,106	421.05%	-	-	-	-	-	(註)
WCQ	本公司	子公司	23,766,680	452.11%	-	-	-	-	-	(註)
WCQ	WSCQ	聯屬公司	121,602	595.46%	-	-	-	-	-	(註)
WCZ	緯類	聯屬公司	2,462,334	502.49%	393,405	-	催收中	-	-	(註)
WCZ	WYUDE	聯屬公司	341,875	365.42%	-	-	-	-	-	(註)
WEKS	本公司	子公司	76,213,716	391.29%	-	-	-	-	-	(註)
WITX	本公司	子公司	1,249,375	6.27%	-	-	-	-	-	(註)
WOK	本公司	子公司	5,450,918	500.20%	-	-	-	-	-	(註)
WSCQ	本公司	子公司	1,111,380	639.72%	-	-	-	-	-	(註)
WSKS	本公司	子公司	282,097	727.73%	-	-	-	-	-	(註)
WTZ	本公司	子公司	222,023	356.26%	-	-	-	-	-	(註)
WTZ	WOSH	聯屬公司	326,064	549.24%	189,917	-	催收中	-	-	(註)
WTZ	WCD	聯屬公司	217,109	385.02%	-	-	-	-	-	(註)
WTZS	本公司	子公司	155,308	395.88%	-	-	-	-	-	(註)
緯類	WYUDE	子公司	4,111,236	459.72%	-	-	-	-	-	(註)
緯類	WYJP	子公司	1,954,410	1063.90%	-	-	-	-	-	(註)
緯類	WYKR	子公司	413,811	199.04%	23,760	-	催收中	-	-	(註)

緯創資通股份有限公司及其子公司合併財務報告附註(續)

帳列應收款項之公司	交易對象名稱	關係	應收關係人款項餘額	週轉率	逾期應收關係人款項		應收關係人款項期後收回金額	提列備抵呆帳金額	備註
					金額	處理方式			
總類	WYHK	母子公司	605,721	201.43%	885	催收中	-	-	(註)
總類	WYKS	母子公司	625,864	201.22%	515,115	催收中	-	-	(註)
WYUDE	WBR	聯屬公司	131,303	200.00%	-	-	-	-	(註)
WZS	COWIN	母子公司	60,107,819	353.42%	14,788,096	催收中	-	-	(註)
WZS	WTZS	聯屬公司	117,628	310.59%	51,981	催收中	-	-	(註)
其他應收款									
本公司	WPH	母子公司	522,469	-	-	-	-	-	(註)
本公司	WITX	母子公司	118,024	-	46,485	催收中	46,449	-	(註)
AIH	本公司	母子公司	280,582	-	-	-	-	-	(註)
COWIN	本公司	母子公司	303,765	-	-	-	-	-	(註)
WAKS	WOSH	聯屬公司	141,820	-	-	-	-	-	(註)
WAKS	WTZ	聯屬公司	2,835,924	-	-	-	-	-	(註)
WAKS	WGKS	聯屬公司	591,066	-	-	-	-	-	(註)
WAKS	WSCQ	聯屬公司	895,555	-	-	-	-	-	(註)
WCQ	WTZ	聯屬公司	2,985,183	-	-	-	-	-	(註)
WITT	WITX	聯屬公司	106,449	-	-	-	-	-	(註)
總類	COWIN	聯屬公司	464,485	-	51,987	催收中	-	-	(註)
總類	WYUDE	母子公司	6,765,354	-	-	-	-	-	(註)
WYUDE	總類	母子公司	153,289	-	-	-	-	-	(註)

(註)：上列交易於編製合併財務報告時業已沖銷。

9.從事衍生性商品交易：請詳附註六(二)之說明。

緯創資通股份有限公司及其子公司合併財務報告附註(續)

10. 母子公司間業務關係及重要交易往來情形：

編號	交易人名稱	交易往來對象	與交易人之關係 (註一)	交易往來情形			佔合併總營業收入 或總資產之比率 (註二)
				科目	金額	交易條件	
0	本公司	AIHH	1	銷貨	150,106,296	OA90	17.95%
0	本公司	緯穎	1	銷貨	28,222,421	OA90	3.38%
0	本公司	WTIX	1	銷貨	26,449,644	OAI20	3.16%
0	本公司	WTX	1	銷貨	1,981,026	OA90	0.24%
0	本公司	WIN	1	銷貨	1,517,600	OAI20	0.18%
0	本公司	WCZ	1	銷貨	1,272,018	OAI20	0.15%
0	本公司	WSSG	1	銷貨	1,175,321	OA90	0.14%
0	本公司	WSCZ	1	銷貨	1,004,711	OA90	0.12%
0	本公司	WJP	1	銷貨	765,623	OA90	0.09%
0	本公司	WMKS	1	銷貨	590,530	OA90	0.07%
0	本公司	WEKS	1	應收帳款	87,520,249	OAI20	26.79%
0	本公司	AIHH	1	應收帳款	29,127,795	OA90	8.92%
0	本公司	WCQ	1	應收帳款	19,237,567	OA90	5.89%
0	本公司	COWIN	1	應收帳款	14,227,007	OAI20	4.36%
0	本公司	WTIX	1	應收帳款	13,496,514	OAI20	4.13%
0	本公司	緯穎	1	應收帳款	11,163,961	OA90	3.42%
0	本公司	WOK	1	應收帳款	8,809,411	OA90	2.70%
0	本公司	WAKS	1	應收帳款	4,338,135	OAI20	1.33%
0	本公司	WCZ	1	應收帳款	3,454,644	OAI20	1.06%
0	本公司	WCD	1	應收帳款	1,632,952	OA60	0.50%
0	本公司	WTX	1	應收帳款	1,136,970	OA90	0.35%
0	本公司	WTZ	1	應收帳款	936,661	OA90	0.29%
0	本公司	WIN	1	應收帳款	819,717	OAI20	0.25%
0	本公司	WSCZ	1	應收帳款	767,000	OA90	0.23%
0	本公司	WSSG	1	應收帳款	439,812	OA90	0.13%
0	本公司	WJP	1	應收帳款	360,398	OA90	0.11%
1	AIHH	WCQ	3	銷貨	3,907,267	OA90	0.47%
1	AIHH	COWIN	3	銷貨	434,983	OA90	0.05%
1	AIHH	WAKS	3	銷貨	326,990	OA90	0.04%
1	AIHH	WCD	3	銷貨	119,006	OA90	0.01%
1	AIHH	WCQ	3	應收帳款	472,129	OA90	0.14%
1	AIHH	本公司	2	應收帳款	245,000	OA90	0.08%
2	COWIN	本公司	2	銷貨	169,045,657	OA90	20.22%
2	COWIN	WCD	3	銷貨	2,079,047	OA90	0.25%
2	COWIN	WTZS	3	銷貨	1,751,515	OA90	0.21%
2	COWIN	WPH	3	銷貨	188,333	OA90	0.02%
2	COWIN	WZS	3	應收帳款	54,276,508	OA90	16.62%
2	COWIN	本公司	2	應收帳款	44,512,444	OA90	13.63%
2	COWIN	WCD	3	應收帳款	769,118	OA90	0.24%
2	COWIN	WTZS	3	應收帳款	537,690	OA90	0.16%

緯創資通股份有限公司及其子公司合併財務報告附註(續)

編號	交易人名稱	交易往來對象	與交易人之關係 (註一)	交易往來情形			佔合併總營業收入 或總資產之比率 (註二)
				科目	金額	交易條件	
3	WAKS	本公司	2	銷貨	58,499,955	OA90	7.00%
3	WAKS	WSKS	3	銷貨	1,884,196	OA60	0.23%
3	WAKS	本公司	2	應收帳款	8,833,195	OA90	2.70%
3	WAKS	WSKS	3	應收帳款	424,090	OA60	0.13%
4	WCD	本公司	2	銷貨	116,137,030	OA30	13.89%
4	WCD	WSKS	3	銷貨	879,147	OA60	0.11%
4	WCD	本公司	2	應收帳款	20,932,731	OA30	6.41%
4	WCD	WSKS	3	應收帳款	149,106	OA60	0.05%
5	WCH	本公司	2	銷貨	167,485	OA60	0.02%
6	WCQ	本公司	2	銷貨	94,484,625	OA90	11.30%
6	WCQ	WSCQ	3	銷貨	368,916	OA90	0.04%
6	WCQ	本公司	2	應收帳款	23,766,680	OA90	7.28%
6	WCQ	WSCQ	3	應收帳款	121,602	OA90	0.04%
7	WCZ	緯穎	3	銷貨	10,463,178	OA60	1.25%
7	WCZ	WYUDE	3	銷貨	583,483	OA60	0.07%
7	WCZ	緯穎	3	應收帳款	2,462,334	OA60	0.75%
7	WCZ	WYUDE	3	應收帳款	341,875	OA60	0.10%
8	WEKS	本公司	2	銷貨	220,691,172	OA90	26.40%
9	WITX	本公司	2	應收帳款	76,213,716	OA90	23.33%
10	WMX	WYUDE	3	應收帳款	1,249,375	OA90	0.38%
10	WOMX	WITT	3	銷貨	440,141	OA90	0.05%
11	WOK	本公司	2	銷貨	344,354	OA90	0.04%
11	WOK	本公司	2	銷貨	52,157,342	OA90	6.24%
12	WPH	本公司	2	應收帳款	5,450,918	OA90	1.67%
12	WPH	WSKS	2	銷貨	742,635	OA30	0.09%
13	WRKS	本公司	3	銷貨	113,344	OA60	0.01%
14	WSCQ	本公司	2	銷貨	414,641	OA30	0.05%
14	WSCQ	本公司	2	銷貨	3,646,012	OA60	0.44%
15	WSKS	本公司	2	應收帳款	1,111,380	OA60	0.34%
15	WSKS	WCO	3	銷貨	3,576,625	OA60	0.43%
15	WSKS	本公司	2	銷貨	354,922	OA60	0.04%
16	WSSG	本公司	2	應收帳款	282,097	OA60	0.09%
17	WTX	本公司	2	銷貨	116,223	OA60	0.01%
17	WTX	WSMX	3	銷貨	389,758	OA60	0.05%
17	WTX	WBR	3	銷貨	173,336	OA60	0.02%
18	WTZ	本公司	2	銷貨	123,700	OA60	0.01%
18	WTZ	WCD	3	銷貨	1,130,115	OA60	0.14%
18	WTZ	WOSH	3	銷貨	980,809	OA90	0.12%
18	WTZ	WAKS	3	銷貨	912,263	OA60	0.11%
18	WTZ	WOSH	3	銷貨	108,039	OA90	0.01%
18	WTZ	本公司	2	應收帳款	326,064	OA60	0.10%
18	WTZ	本公司	2	應收帳款	222,023	OA60	0.07%

緯創資通股份有限公司及其子公司合併財務報告附註(續)

編號	交易人名稱	交易往來對象	與交易人之關係 (註一)	交易往來情形			佔合併總營業收入 或總資產之比率 (註二)
				科目	金額	交易條件	
18	WTZ	WCD	3	應收帳款	217,109	OA90	0.07%
19	WTZS	本公司	2	應收帳款	153,308	OA90	0.05%
20	緯類	WYUDE	3	銷貨	15,920,425	OA120	1.90%
20	緯類	WYJP	3	銷貨	1,039,487	OA90	0.12%
20	緯類	WYKS	3	銷貨	629,650	OA90	0.08%
20	緯類	WYHK	3	銷貨	610,152	OA90	0.07%
20	緯類	WYKR	3	銷貨	515,486	OA90	0.06%
20	緯類	WYUDE	3	應收帳款	4,111,236	OA120	1.26%
20	緯類	WYKS	3	應收帳款	625,864	OA90	0.19%
20	緯類	WYHK	3	應收帳款	605,721	OA90	0.19%
20	緯類	WYKR	3	應收帳款	413,811	OA90	0.13%
20	緯類	WYJP	3	應收帳款	195,410	OA90	0.06%
21	WYUDE	WBR	3	銷貨	133,771	OA90	0.02%
22	WZS	WBR	3	應收帳款	131,303	OA90	0.04%
22	WZS	COWIN	3	銷貨	172,958,591	OA90	20.69%
22	WZS	WTZS	3	銷貨	353,295	OA90	0.04%
22	WZS	COWIN	3	銷貨	60,107,819	OA90	18.40%
22	WZS	WTZS	3	應收帳款	117,628	OA90	0.04%

(註一)：與交易人之關係種類標示如下：

1. 母公司對子公司。
2. 子公司對母公司。
3. 子公司對子公司。

(註二)：係以交易金額除以合併營業收入或合併總資產。

(註三)：係以交易金額除以其相對之進貨及應付帳款之資料，僅揭露銷貨及應收帳款之資料，其相對之進貨及應付帳款不再贅述。

緯創資通股份有限公司及其子公司合併財務報告附註(續)

(二)轉投資事業相關資訊(不包含大陸被投資公司)

民國一〇六年一月一日至十二月三十一日合併公司之轉投資事業資訊如下：

投資公司名稱	被投資公司名稱	所在地區	主要營業項目	原始投資金額		股數	期末持有		期中最高持股或出資情形	被投資公司本期損益	本期認列之投資損益	備註
				本期末	去年年底		比率	帳面金額				
本公司	WMX	Mexico	LCD TV組裝	2,851,329	4,664,367	678,943	100.00%	2,398,205	100.00%	(34,226)	(34,226)	(註)
本公司	WTX	U.S.A.	客戶售後服務及銷售	386,196	386,196	4,833	100.00%	1,306,832	100.00%	91,752	91,752	(註)
本公司	AIH	B.V.I.	投資及控股、資訊與通訊產品及零組件銷售	6,041,478	6,041,478	347,486	100.00%	5,070,261	100.00%	-	-	(註)
本公司	COWIN	B.V.I.	投資及控股、資訊與通訊產品及零組件買賣	6,030,379	6,030,379	188,394	100.00%	12,516,776	100.00%	668,914	668,914	(註)
本公司	Win Smart	B.V.I.	投資及控股	11,900,251	11,900,251	384,065	100.00%	28,268,692	100.00%	(233,504)	(233,504)	(註)
本公司	鼎創	Taiwan	投資顧問及企業經營管理顧問	1,197,000	1,197,000	-	100.00%	1,499,120	100.00%	48,377	48,377	(註)
本公司	翔智	Taiwan	Safety and EMI 測試	14,603	14,603	2,094	100.00%	52,702	100.00%	3,548	3,548	(註)
本公司	WPH	Philippines	客戶售後服務維修及銷售	2,853,068	2,853,068	139,567	100.00%	209,859	100.00%	71,303	71,303	(註)
本公司	WLLC	U.S.A.	投資及控股	1,682,824	1,682,824	5,436	100.00%	2,080,018	100.00%	52,868	52,868	(註)
本公司	WVS	B.V.I.	投資及控股	398,221	398,221	12,005	100.00%	434,106	100.00%	72,744	72,744	(註)
本公司	WEH	Netherlands	投資及控股	1,421,024	1,421,024	-	99.99%	412,402	99.99%	(150,841)	(150,841)	(註)
本公司	WBR	Brazil	客戶售後服務	623,794	623,794	37,243	99.99%	440,513	99.99%	60,366	60,366	(註)
本公司	WTR	Turkey	客戶售後服務	46,650	46,650	22	99.90%	75,501	99.90%	8,128	8,128	(註)
本公司	WGTX	U.S.A.	資訊科技產品回收服務	859,795	859,795	13	100.00%	109,157	100.00%	(13,110)	(13,110)	(註)
本公司	WGHK	Hong Kong	投資及控股	1,003,476	1,003,476	33,500	100.00%	317,251	100.00%	(53,261)	(53,261)	(註)
本公司	WMY	Malaysia	投資及控股	775,360	775,360	80,000	100.00%	404,687	100.00%	(28,993)	(28,993)	(註)
本公司	WSMX	Mexico	LCD TV組裝	89,134	89,134	36,429	100.00%	(60,594)	100.00%	(6,111)	(6,111)	(註)
本公司	WSCO	Colombia	客戶售後服務	91,561	91,561	559	100.00%	58,895	100.00%	(15,950)	(15,950)	(註)
本公司	WCH	U.S.A.	客戶售後服務	589,520	589,520	20	100.00%	613,501	100.00%	(195,805)	(195,805)	(註)
本公司	緯顯	Taiwan	R&D	491,460	500,265	55,818	52.62%	1,587,254	55.63%	1,208,482	663,167	(註)
本公司	WEDH	Seychelles	資訊產品研發、銷售及服務	59,760	59,760	2,000	100.00%	(98,772)	100.00%	(6,403)	(6,403)	(註)
本公司	WCHK	Hong Kong	投資及控股	225,494	225,494	58,446	100.00%	102,772	100.00%	(74,707)	(74,707)	(註)
本公司	緯騰	Taiwan	電腦及電子資訊產品之銷售與維修服務	10,000	10,000	1,000	100.00%	(1,901)	100.00%	(9,220)	(9,220)	(註)
本公司	WCZ	Czech Rep.	Production, installation and repairing of electronic appliances	789,793	789,793	-	100.00%	1,524,231	100.00%	239,838	239,838	(註)
本公司	WEHK	Hong Kong	投資及控股、網際網路平台開發、應用服務提供、銷售、諮詢顧問服務	247,954	247,442	11,426	100.00%	(48,987)	100.00%	(101,957)	(91,181)	(註)
本公司	緯謙科技	Taiwan	儲存設備、數位監控系統、數位多媒體之銷售及相關顧問服務	296,148	296,148	3,019	99.95%	22,629	99.95%	139	138	(註)
本公司	WSSG	Singapore	客戶售後服務	1,864,775	1,083,161	57,489	100.00%	1,476,450	100.00%	(18,455)	(18,455)	(註)
本公司	緯創數技	Taiwan	投資及控股	600,000	600,000	60,508	100.00%	609,082	100.00%	32,486	32,486	(註)
本公司	緯創生技	Taiwan	投資及控股	1,200,000	600,000	120,000	100.00%	997,173	100.00%	(52,618)	(52,618)	(註)

緯創資通股份有限公司及其子公司合併財務報告附註(續)

投資公司名稱	被投資公司名稱	所在地區	主要營業項目	原始投資金額		期末持有			期中最高持股或出資情形	被投資公司本期損益	本期認列之投資損益	備註
				本期末	去年年底	股數	比率	帳面金額				
本公司	WSTH	Thailand	電腦維修服務	8,652	8,652	3,799	100.00%	8,402	(187)	(187)	(註)	
本公司	ANC	U.S.A.	手機維修與銷售業務	22,808	3,206	75	100.00%	23,092	2,738	2,738	(註)	
本公司	WSCL	Chile	電腦產品及其零組件維修服務	31,709	31,709	-	100.00%	24,347	(4,784)	(4,784)	(註)	
本公司	WTS	U.S.A.	新業務開發及客戶服務	3,022	-	10	100.00%	2,985	-	-	(註)	
本公司	宗盛國際	Taiwan	汽車影音及零組件買賣	578,889	578,889	57,889	41.03%	87,893	(147,465)	(60,505)	-	
本公司	啟基	Taiwan	無線電通訊產品之製造及銷售	586,286	586,286	88,036	24.00%	3,420,511	2,063,690	499,310	-	
本公司	Super Elite	Mauritius	投資及控股	59,865	80,802	1,725	23.90%	19,514	23,978	5,726	-	
本公司	太康精密股份有限公司	Taiwan	電子材料、電信器材之批發及電子材料零售	20,943	-	2,088	23.90%	25,287	18,223	4,355	-	
本公司	ISGTG	Seychelles	資訊科技產品之研發與銷售	160,025	160,025	5	40.00%	-	-	-	-	
本公司	ISGTC	Hong Kong	資訊科技產品之研發與銷售	160,000	160,000	5	40.00%	-	-	-	-	
本公司	HCL	B.V.I.	投資及控股	96,045	96,045	-	30.00%	73,769	740	222	-	
本公司	馬雅資訊	Taiwan	醫療臨床資訊整合	15,990	15,990	557	15.75%	9,553	(14,523)	(2,218)	-	
本公司	Fomosa Prosonic Industries Berhad	Malaysia	音響與喇叭單體製造	513,565	513,565	69,260	28.00%	421,313	225,966	68,440	-	
本公司	Smartiply Inc.	U.S.A.	網路優化管理	62,710	62,710	2,724	26.75%	46,964	(60,421)	(16,000)	-	
本公司	Optiemus Electronics Limited	India	智慧型手機及平板電腦之製造	13,596	13,596	2,760	19.91%	7,038	(38,812)	(7,729)	-	
本公司	緯昌	Taiwan	資訊軟體批發、零售及電腦及其週邊設備製造等	214,656	214,656	17,888	46.10%	215,941	1,583	730	-	
緯誠科技	Xserve(BVI)Corp.	B.V.I.	投資及控股	3,938	3,938	113	15.00%	-	-	依規定免填	-	
AHH	WJP	Japan	GSD Maintenance company	129,985	129,985	9	100.00%	244,859	(17,432)	依規定免填	(註)	
AHH	WDC	B.V.I.	投資及控股、通訊產品及零組件買賣	3,763,657	3,763,657	124,100	100.00%	3,299,377	139,280	依規定免填	(註)	
AHH	啟基	Taiwan	無線電通訊產品之製造及銷售	1,311	1,311	113	0.03%	4,409	2,063,690	依規定免填	-	
AHH	Hartee Asia	Singapore	投資及控股	178,700	178,700	6,090	20.02%	210,989	9,157	依規定免填	-	
AHH	WEH	Netherlands	投資及控股	91	91	-	0.01%	81	(150,841)	依規定免填	(註)	
AHH	WBR	Brazil	客戶售後服務	96	96	5	0.01%	90	60,366	依規定免填	(註)	
AHH	Hsieh Yuh	B.V.I.	控股公司及代工業務	80,678	80,678	3,990	26.08%	-	(10,562)	依規定免填	-	
AHH	Xserve(BVI)Corp.	B.V.I.	投資及控股	4,988	4,988	143	19.00%	-	-	依規定免填	-	
WCHK	ATS INTERNATIONAL INC.	Cayman Islands	投資及控股	75,595	75,595	5,029	17.55%	-	(129,007)	依規定免填	-	
鼎創	理本投資	Taiwan	投資顧問及企業管理顧問	134,500	134,500	-	100.00%	274,193	66,136	依規定免填	(註)	
鼎創	WCT	Netherlands	R&D	445,704	445,704	-	100.00%	403,427	(12,944)	依規定免填	(註)	
鼎創	緯穎	Taiwan	資訊產品研發、銷售及服務	24,819	24,350	1,430	1.35%	40,662	1,208,482	依規定免填	(註)	
鼎創	宗盛國際	Taiwan	汽車影音及零組件買賣	55,256	55,256	5,326	3.92%	8,389	(147,465)	依規定免填	-	
鼎創	緯創軟體	Taiwan	電腦資訊系統之製作、維護及技術諮詢顧問	20,576	20,576	1,824	4.16%	42,615	109,239	依規定免填	-	
鼎創	啟基	Taiwan	無線電通訊產品之製造及銷售	60,512	60,512	2,412	0.66%	118,234	2,063,690	依規定免填	-	
鼎創	WTR	Turkey	客戶售後服務	47	47	-	0.10%	47	8,128	依規定免填	(註)	
鼎創	馬雅資訊	Taiwan	醫療臨床資訊整合	7,800	7,800	273	7.72%	4,661	(14,523)	依規定免填	-	

緯創資通股份有限公司及其子公司合併財務報告附註(續)

投資公司名稱	被投資公司名稱	所在地區	主要營業項目	原始投資金額		股數	期末持有		期中最高持股或出資情形	被投資公司本期損益	本期認列之投資損益	備註
				本期末	去年年底		比率	帳面金額				
緯創數技	緯創軟體	Taiwan	電腦資訊系統之製作、維護及技術諮詢顧問	226,774	226,774	10,950	24.96%	232,400	24.96%	109,239	依規定免填	-
緯創數技	全景軟體	Taiwan	資訊軟體處理、電子資訊供應服務、音視訊網路應用軟體之研發開發生產製造及銷售	35,325	35,313	2,858	25.93%	38,425	26.63%	23,480	依規定免填	-
WEDH	WEMY	Malaysia	資訊科技產品及相關軟體之研發與銷售	59,804	59,804	6,512	100.00%	(98,941)	100.00%	(6,358)	依規定免填	(註)
WEH	WPV	Netherlands	R&D	1,025,291	1,025,291	-	100.00%	118,579	100.00%	(823)	依規定免填	(註)
WEH	WSCZ	Czech Rep.	SERVICE	372,337	372,337	-	100.00%	283,476	100.00%	(150,429)	依規定免填	(註)
WEHK	緯育股份有限公司	Taiwan	網路網路平台開發、應用服務提供、銷售、諮詢顧問服務	65,000	65,000	6,500	100.00%	(105,014)	100.00%	(73,445)	依規定免填	(註)
WEMY	WESMY	Malaysia	Sales and marketing of e-learning and education solution	2,992	2,992	162	49.00%	-	49.00%	6	依規定免填	-
WHK	WIN	India	Computing products repair and service parts distribution	-	-	-	0.01%	-	0.01%	(45,291)	依規定免填	(註)
Win Smart	WHK	Hong Kong	電腦維修服務	97,729	97,729	25,281	100.00%	82,621	100.00%	36	依規定免填	(註)
Win Smart	WHHK	Hong Kong	投資及控股	2,682,237	2,682,237	89,550	100.00%	5,702,471	100.00%	736,490	依規定免填	(註)
Win Smart	MINDFORCE	B.V.I.	投資及控股	692,634	692,634	21,692	28.88%	788,280	28.88%	(304,969)	依規定免填	-
理本投資	緯類	Taiwan	資訊產品研發、銷售及服務	32,387	35,625	3,300	3.11%	93,842	3.55%	1,208,482	依規定免填	(註)
理本投資	沛爾生技	Taiwan	生物技術服務業	1,500	-	150	1.29%	3,002	1.77%	(17,317)	依規定免填	-
WLLC	WITX	U.S.A.	Warehousing、logistics and distribution for the related products and components of computer、communication and consumer electronic products	1,525,557	1,525,557	4,950	100.00%	1,949,494	100.00%	61,511	依規定免填	(註)
WLLC	WITT	U.S.A.	電子資訊產品之加工及銷售	149,794	149,794	451	100.00%	116,486	100.00%	(7,940)	依規定免填	(註)
緯創生技	緯創醫學	Taiwan	醫療器材製造	200,000	200,000	20,000	100.00%	181,298	100.00%	(16,738)	依規定免填	(註)
緯創生技	馬雅資訊	Taiwan	醫療臨床資訊整合	6,917	6,917	461	13.04%	3,336	13.04%	(14,523)	依規定免填	-
緯創生技	Free Bionics, Inc.	Cayman Islands	醫療器材之研發製造和銷售	270,850	31,923	10,100	55.80%	235,944	55.80%	(66,801)	依規定免填	-
緯創生技	沛爾生技	Taiwan	生物技術服務業	120,000	-	2,400	20.69%	118,606	20.69%	(17,317)	依規定免填	-
WSSG	WIN	India	Computing Products repair and service parts distribution	1,805,085	1,023,471	14,344	99.99%	1,570,939	99.99%	(45,291)	依規定免填	(註)
WSSG	WSMY	Malaysia	Computing Products repair and service parts distribution	33,240	33,240	3,548	100.00%	(3,348)	100.00%	(3,644)	依規定免填	(註)
緯類	WYJP	Japan	電子產品之買賣	6,620	6,620	-	100.00%	29,793	100.00%	23,432	依規定免填	(註)
緯類	WYUDE	U.S.A.	電子產品之買賣	272,253	298	9,010	100.00%	319,416	100.00%	19,276	依規定免填	(註)
緯類	WYHK	Hong Kong	投資及控股	12,181	12,181	400	100.00%	39,318	100.00%	27,299	依規定免填	(註)
緯類	WYKR	South Korea	電子產品之買賣	2,903	2,903	20	100.00%	17,067	100.00%	11,165	依規定免填	(註)
緯類	WYMY	Malaysia	電子產品之買賣	15,109	-	2,050	100.00%	15,074	100.00%	(5)	依規定免填	(註)

(註)：上列交易於編製合併財務報告時業已沖銷。

緯創資通股份有限公司及其子公司合併財務報告附註(續)

(三)大陸投資資訊
1.轉投資大陸地區之事業相關資訊：

大陸被投資公司名稱	主要營業項目	實收資本額	投資方式	本期期初自台灣匯出累積投資金額		本期匯出或收回投資金額		本期末來自台灣匯出累積投資金額	被投資公司本期損益	期中最高持股或出資情形	本公司直接或間接投資之持股比例	本期認列投資損益	期末投資帳面價值	截至本期末已匯回台灣之投資收益	備註
				匯出	匯入	匯出	匯入								
緯創資通(中山)有限公司	個人電腦、伺服器及液晶電視等資訊產品之組裝及產銷	7,394,068 (註1)	(註21)2	7,394,179 (註1)	-	-	-	7,394,179	721,365 (註22)2	100.00%	100.00%	721,365 (註22)2	16,078,829	-	(註23)
緯創資通(上海)有限公司	計算機軟體之設計、研究、開發、測試及銷售	31,691	(註21)2	31,691	-	-	-	31,691	628 (註22)2	100.00%	100.00%	628 (註22)2	50,936	-	(註23)
緯聯電子科技(中山)有限公司	液晶顯示器之組裝及產銷	67,510	(註21)2	67,510	-	-	-	67,510	71,464 (註22)2	100.00%	100.00%	71,464 (註22)2	350,883	-	(註23)
緯創資通(昆山)有限公司	筆記型電腦之組裝及產銷	1,085,212 (註2)	(註21)2	1,085,212 (註2)	-	-	-	1,085,212	347,561 (註22)2	100.00%	100.00%	347,561 (註22)2	9,890,273	-	(註23)
緯新資通(昆山)有限公司	手持行動裝置之產銷	939,420	(註21)2	939,420	-	-	-	939,420	43,686 (註22)2	100.00%	100.00%	43,686 (註22)2	8,339,944	-	(註23)
緯騰技術服務(昆山)有限公司	電腦維修服務	12,287	(註21)2	12,287	-	-	-	12,287	48,273 (註22)2	100.00%	100.00%	48,273 (註22)2	588,300	-	(註23)
昆山緯隆電腦技術服務有限公司	電腦維修服務	806,230	(註21)2	806,230	-	-	-	806,230	59,612 (註22)2	100.00%	100.00%	59,612 (註22)2	1,622,643	-	(註23)
緯創資通(泰州)有限公司	液晶顯示模組與觸控顯示模組之組裝及產銷	4,929,489	(註21)2	4,929,489	-	-	-	4,929,489	(1,962,790) (註22)3	100.00%	100.00%	(1,962,790) (註22)3	(2,427,416)	-	(註23)
緯立資訊配件(昆山)有限公司	電腦外殼模具塑料之生產及銷售	795,220	(註21)2	231,014	-	-	-	231,014	(205,025) (註22)3	28.88%	28.88%	(59,211) (註22)3	178,483	-	-
太康精密(中山)有限公司	生產資訊與通訊產品專用之連接器及特殊用途之精密結構連接器	234,991	(註21)2	85,873 (註3)	-	-	-	85,873	12,352 (註22)3	23.90%	23.90%	2,952 (註22)3	(1,876)	-	-
緯視品光電(昆山)有限公司	通訊產品及零組件生產製造(模組)	3,676,442	(註21)2	3,632,613 (註4)	-	-	-	3,632,613	137,741 (註22)2	100.00%	100.00%	137,741 (註22)2	3,241,182	-	(註23)
緯品光電科技(上海)有限公司	通訊產品及零組件買賣	131,044	(註21)2	131,044	-	-	-	131,044	1,539 (註22)2	100.00%	100.00%	1,539 (註22)2	58,183	-	(註23)
協呈電子科技(中山)有限公司	生產經營新型電子零件	426,055 (註18)	(註21)2	79,722	-	-	-	79,722	(4,586) (註22)3	26.08%	26.08%	-	-	-	-
聯益精密(中山)有限公司	生產耐高溫絕緣材料及成型件、電腦主機製造及附設零件組裝等	1,124,931	(註21)2	332,795	-	-	-	332,795	(225,211) (註22)3	28.88%	28.88%	(65,041) (註22)3	(183,512)	-	-
緯立資訊配件(泰州)有限公司	新型合金材料(錫/鋁合金)及相關製品生產及銷售	2,220,502	(註21)2	643,191	-	-	-	643,191	199,449 (註22)2	28.88%	28.88%	57,601 (註22)3	676,973	-	-
赫得納科技(昆山)有限公司	電子用高科技納米材料生產及銷售	516,917	(註21)2	128,815	-	-	-	128,815	30,684 (註22)3	20.02%	20.02%	6,143 (註22)3	167,599	-	-
緯潤高新材料(昆山)有限公司	電子用再生環保塑膠製品及新產品之研發、製造及產銷	953,939	(註21)2	953,939	-	-	-	953,939	(50,153) (註22)2	100.00%	100.00%	(50,153) (註22)2	297,892	-	(註23)
中山茂林光電科技有限公司	各類背光板、背光板及相關光電子器件之產銷	445,825	(註21)2	72,007	-	-	-	72,007	NA	15.97%	15.97%	-	71,501	-	-
緯創資通(重慶)有限公司	筆記型電腦之組裝及產銷	583,823	(註21)2	583,823	-	-	-	583,823	573,970 (註22)2	100.00%	100.00%	573,970 (註22)2	3,543,911	-	(註23)
緯穎云科技服務(北京)有限公司	電子資訊產品買賣	86,742	(註21)2	86,742	-	-	-	86,742	(510) (註22)2	100.00%	100.00%	(510) (註22)2	4,142	-	(註23)
緯創投資(四川)有限公司	投資及控股	2,501,366	(註21)2	2,501,366 (註5)	-	-	-	2,501,366	733,968 (註22)2	100.00%	100.00%	733,968 (註22)2	5,487,953	-	(註23)
緯創資通(成都)有限公司	筆記型電腦之組裝及產銷	2,396,524	(註21)2	2,396,524 (註5)	-	-	-	2,396,524	731,562 (註22)2	100.00%	100.00%	731,562 (註22)2	5,380,813	-	(註23)
緯創資通(青島)有限公司	液晶電視之組裝及產銷	179,436	(註21)2	179,436	-	-	-	179,436	2,569 (註22)2	100.00%	100.00%	2,569 (註22)2	213,544	-	(註23)
昆山緯騰數碼科技有限公司	手機維修及買賣	89,256	(註21)2	89,256	-	-	-	89,256	(936) (註22)2	100.00%	100.00%	(936) (註22)2	61,522	-	(註23)
昆山緯績資通有限公司	電子計算機及其他電子產品研發設計	59,042	(註21)2	59,042	-	-	-	59,042	8,185 (註22)2	100.00%	100.00%	8,185 (註22)2	103,016	-	(註23)
上海緯育信息技術服務有限公司	網路平台開發、應用服務提供、銷售、諮詢顧問服務	31,324	(註21)2	21,936	-	-	-	22,449 (註19)	(10,765) (註22)2	100.00%	100.00%	(9,627) (註22)2	10,509	-	(註23)

緯創資通股份有限公司及其子公司合併財務報告附註(續)

大陸被投資公司名稱	主要營業項目	實收資本額	投資方式	本期初自台灣匯出累積投資金額	本期匯出或收回投資金額		本期末自台灣匯出累積投資金額	被投資公司本期損益	期中最高持股或出資情形	本公司直接或間接投資之持股比例	本期認列投資損益	期末投資帳面價值	截至本期末已匯回台灣之投資收益	備註
					匯出	收回								
深圳天鵬盛電子有限公司	數位相框、MP3、MP4、GPS衛星定位導航系統等生產及製造	198,648	(註2)2	31,110 (註6)	-	-	31,110	NA	15.17%	15.17%	-	-	-	-
緯騰(重慶) 信息技術服務有限公司	電腦產品及其零組件配銷服務	126,838	(註2)1	126,838	-	-	126,838	37,864	100.00%	100.00%	37,864 (註22)2	154,630	-	(註23)
昆山詮能精密製造有限公司	鋅鋁合金精密鑄造及液晶顯示器支架、電動工具系列產品製造及銷售	173,981	(註2)3	-	-	-	-	(20,274)	15.39%	15.27%	(722) (註22)3	8,611	-	-
緯穎技術服務(昆山)有限公司	電子產品銷售	10,659	(註2)3	-	-	-	-	12,804	60.49%	57.08%	7,647 (註22)2	12,912	-	(註23)
重慶仙桃智能機械設備研發、設計、製造、銷售、維護	智能終端機械設備研發、設計、製造、銷售、維護	91,991	(註2)2	-	-	-	-	(7,851)	20.00%	20.00%	(2,539) (註22)3	14,279	-	-
重慶緯創醫療科技有限公司	生產醫療器材	94,500	(註2)3	-	-	-	-	(14,429)	100.00%	100.00%	(14,429) (註22)3	78,273	-	(註23)

緯創資通股份有限公司及其子公司合併財務報告附註(續)

2. 轉投資大陸地區限額：

公司名稱	本期末累計自台灣匯出 赴大陸地區投資金額 (註1)、(註2)、(註3)、(註4)、(註5)、(註7)、(註8)、(註9)、 (註10)、(註11)、(註12)、(註13)、(註14)及(註19)	經濟部投資審會 核准投資金額 (註4)、(註15)及(註20)	依經濟部投資審會規定 赴大陸地區投資限額 (註16)
緯創資通股份有限公司	25,380,324 (816,162,332美元)	30,330,804 (1,015,562,541美元)(4,000,000人民幣)	-

- (註1) 本公司以5,150,000美元(約新台幣149,551千元)取得馬來西亞BRIVISION OPTRONICS(L) CORP.之50.99%股權，並間接取得大陸地區投資事業中山友智光電有限公司50.99%股權，本公司已向投資審會辦理申請轉讓受讓赴大陸投資之相關程序並於民國一〇二年一月十七日取得投資審會核准，故上述赴大陸投資之核准金額改以本公司取得投資審會核准之金額為準，另於民國一〇二年十一月十四日本公司直接持股100%之子公司Cowan Worldwide Corporation以1股換發BRIVISION OPTRONICS(L) CORP. 1.89股之方式合併BRIVISION OPTRONICS(L) CORP.，Cowan Worldwide Corporation為存續公司，BRIVISION OPTRONICS(L) CORP. 為消滅公司，於民國一〇四年第一季，BRIVISION OPTRONICS(L) CORP. 已清算完成；因應投資架構重組及為完成BRIVISION OPTRONICS(L) CORP.之解散清算作業，BRIVISION OPTRONICS(L) CORP. 於民國一〇三年第二季將中山友智光電有限公司100%股權移轉予Cowan Worldwide Corporation。本公司間接投資之緯創資通(中山)有限公司於民國一〇四年第二季吸收合併本公司間接投資之中山友智光電有限公司，造成緯創資通(中山)有限公司投資金額變更為218,050,000美元(新台幣6,872,015千元)，已於民國一〇四年七月三十一日取得投資審會核准。本公司間接投資之緯創資通(中山)有限公司於民國一〇六年第一季吸收合併本公司間接投資之廣基科技(中山)有限公司，造成緯創資通(中山)有限公司投資金額變更為234,000,000美元(新台幣7,394,179千元)，已於民國一〇五年十二月二十六日取得投資審會核准。
- (註2) 本公司間接投資之緯創資通(昆山)有限公司於民國一〇四年第一季吸收合併本公司間接投資之緯創資通(昆山)有限公司，造成緯創資通(昆山)有限公司投資金額變更為32,000,000美元(新台幣1,085,212千元)，已於民國一〇四年一月二十三日取得投資審會核准。
- (註3) 本公司原報經投資審會核准間接投資大陸太康精密(中山)有限公司投資金額為638,000美元，於民國九十四年一月二十四日報投資審會申請修正變更投資金額為550,000美元，並於民國九十四年二月十五日經投資審會核准通過。另因Super Elite 發行新股及換股方式取得香港旭電電子有限公司之股權，造成間接投資大陸太康精密(中山)有限公司投資金額減少339,995美元(新台幣9,793千元)，已於民國一〇一年五月十七日取得投資審會核准。
- (註4) 本公司原透過緯創晶光電轉投資WinDisplay再轉投資緯創晶光電(昆山)有限公司計新台幣64,701千元及緯創晶光電(上海)光電貿易有限公司計新台幣4,877千元，惟緯創晶光電已於民國九十六年三月十日併入緯創100%持有之子公司晶實股份有限公司，並以晶實為存續公司；且晶實已於民國九十六年六月十四日取得投資審會核准受讓自緯創晶光電之大陸投資核准金額，惟晶實於民國九十六年六月二十五日與AIHH簽訂轉讓WinDisplay之股權合約，由AIHH受讓WinDisplay及其子公司股權，本公司已向投資審會辦理申請轉讓赴大陸投資之相關程序並於民國九十六年七月十八日取得投資審會核准，故上述赴大陸投資之核准金額改以本公司取得投資審會核准之金額為準。(晶實股份有限公司已於民國九十六年八月十七日更名為緯創晶光電股份有限公司)
- (註5) 經由大陸地區投資事業(四川)有限公司轉投資緯創資通(成都)有限公司，已取得投資審會核准，故累計自台灣匯出赴大陸地區投資金額僅增加計83,500,000美元(新台幣2,501,366千元)。
- (註6) 本公司間接投資之深圳天鵬盛電子有限公司於民國一〇三年十二月二十二日董事會決議向法院申請破產清算，目前破產程序進行中。
- (註7) 本公司間接投資之豐電電子有限公司已完成註銷登記，另匯回清算股本2,331,508.7美金(依持股比例100%計算)至第三地區投資事業薩摩亞KJF TECHNOLOGY LTD.，並於民國一〇四年一月十二日取得投資審會核准，惟依投資審會規定自台灣匯出赴大陸地區投資金額104,452美元(新台幣3,155千元)，仍毋需扣除。
- (註8) 本公司間接投資之東莞旭電電子有限公司已於民國一〇二年第一季結束營業，業已清算各項權利義務完畢並註銷營業登記，另匯回清算股本449,415.79人民幣(依持股比例100%計算)至第三地區投資事業香港旭電電子有限公司，並於民國一〇二年七月十五日取得投資審會核准，惟依投資審會規定自台灣匯出赴大陸地區投資金額179,344美元(新台幣5,371千元)，仍毋需扣除。
- (註9) 本公司間接投資之中山太達電子有限公司已於民國九十八年第四季結束營業，業已清算各項權利義務完畢並註銷營業登記，另匯回清算股本18,268.22美元(依持股比例11%計算)至第三地區投資事業蘇里西斯Super Elite Ltd.，本公司已向投資審會辦理申請撤銷投資之相關程序，並於民國九十九年三月二十五日取得投資審會核准，惟依投資審會規定自台灣匯出赴大陸地區投資金額33,000美元(新台幣1,071千元)，仍毋需扣除。
- (註10) 本公司間接投資之常熟浦元電子有限公司已於民國一〇〇年第四季結束營業，業已清算各項權利義務完畢並註銷營業登記，另匯回清算股本3,895,791.97美元(依持股比例100%計算)至第三地區投資事業香港Park Orchid，香港Park Orchid已完成清算，另匯回清算股本2,461,084.65美元(依持股比例46.875%計算)至第三地區投資事業B.V.I Win Smart，民國一〇一年四月二十二日報投資審會申請修正變更投資金額為2,812,500美元，並於民國一〇一年四月三十日經投資審會核准通過，惟依投資審會規定自台灣匯出赴大陸地區投資金額2,812,500美元(新台幣84,714千元)，仍毋需扣除。
- (註11) 本公司間接投資之緯創晶光電(上海)光電貿易有限公司已於民國一〇〇年第四季結束營業，業已清算各項權利義務完畢並註銷營業登記，另匯回清算股本58,823.63美元(依持股比例100%計算)至第三地區投資事業B.V.I. WDC.，本公司已向投資審會辦理申請撤銷投資之相關程序，並於民國一〇〇年十二月十六日取得投資審會核准，惟依投資審會規定自台灣匯出赴大陸地區投資金額1美元，仍毋需扣除。
- (註12) 本公司間接投資之緯創資通(上海)有限公司已於民國一〇〇年第四季結束營業，業已清算各項權利義務完畢並註銷營業登記，另匯回清算股本6,507.67美元(依持股比例100%計算)至台灣。本公司已向投資審會辦理申請撤銷投資之相關程序，並於民國一〇〇年十二月八日取得投資審會核准，另於民國一〇一年三月六日取得投資審會核准，惟依投資審會規定自台灣匯出赴大陸地區投資金額1,071.67美元(新台幣196千元)核准，予以減除經濟部投資審會核准投資金額133,492.33美元(約新台幣4,350千元)，仍毋需扣除。
- (註13) 本公司間接投資之緯創資通(泰州)有限公司已於民國一〇一年第三季結束營業，業已清算各項權利義務完畢並註銷營業登記，另匯回清算股本18,577.5美元(依持股比例30%計算)至台灣。本公司已向投資審會辦理申請撤銷投資之相關程序，並於民國一〇一年九月十八日取得投資審會核准，惟依投資審會規定自台灣匯出赴大陸地區投資金額1,241,422.5美元(新台幣39,449千元)，仍毋需扣除。

緯創資通股份有限公司及其子公司合併財務報告附註(續)

- (註14) 本公司間接投資之中山市德益電器有限公司已於民國一〇二年第三季結束營業，業已清算各項權利義務完畢並註銷營業登記，另匯回算股本525,684.97美金(依股比例100%計算)至第三地區投資事業陸摩亞 FULLERTON LTD.，民國一〇二年十月二十二日經投審會申請修正變更投資金額為161,314美元，並於民國一〇二年十月二十八日經投審會核准通過，另本公司已向投審會辦理申請撤銷投資之相關程序，並於民國一〇二年十一月四日取得投審會核准，惟依投審會規定自台灣匯出赴大陸地區投資金額161,314美元(新台幣5,121千元)，仍毋庸扣除。
- (註15) 係依民國一〇六年十二月三十一日即期匯率換算。
- (註16) 本公司於民國一〇六年十二月六日取得經濟部工業局核發之企業營運總部認證書，依行政院於民國九十七年八月二十二日核定「在大陸地區從事投資或技術合作許可辦法」及「在大陸地區從事投資或技術合作審查原則」修正案規定，本公司不受對大陸地區投資金額限制之相關規定。
- (註17) 本公司間接投資之重慶仙桃智能機械創新中心有限公司，由緯創資通(重慶)有限公司以自有資金直接投資，因此未受投審會相關限額規範。
- (註18) 本公司間接投資之協呈電子科技(中山)有限公司於民國一〇五年第四季吸收合併本公司間接投資之中山市樺貿貿易有限公司，達成協呈電子科技(中山)有限公司投資金額變更為2,452,912美元(新台幣79,722千元)，已於民國一〇五年十一月三十日取得投審會核准。
- (註19) 本公司於民國一〇六年七月二十六日自台灣匯出大陸地區投資金額16,963美金(新台幣512,654元)，受讓TIMECRUISER COMPUTING CORPORATION持有之緯育香港股份有限公司(WIEDU HONG KONG LIMITED) 18.73%股權，暨間接取得大陸地區投資事業上海緯育信息技術服務有限公司18.73%股權，經本案轉讓後，本公司變動持有上海緯育信息技術服務有限公司為100%股權。
- (註20) 本公司報經投審會核准經由第三地區投資事業英屬維京群島WIN SMART CO.，以美金200,000,000元作為股本，間接在大陸地區投資設立緯創投資(江蘇)有限公司，從事經營控股公司業務，暨轉增資大陸地區緯新資通(昆山)有限公司，於民國一〇六年十二月十八日取得投審會核准，實際尚未實施。
- (註21) 投資方式區分為下列三種：
1. 直接赴大陸地區從事投資。
2. 透過轉投資第三地區現有公司再投資大陸公司。
3. 其他方式。
- (註22) 本期認列之投資損益欄中，投資損益認列基礎分為下列三種：
1. 經與中華民國會計師事務所所有合作關係之國際性會計師事務所查核簽證之財務報表。
2. 經台灣母公司簽證會計師查核簽證之財務報表。
3. 其他。
- (註23) 上述投資於編製合併財務報告時業已沖銷。

3. 重大交易事項：

本公司民國一〇六年度大陸被投資公司直接或間接之重大交易事項(於編製合併報告時業已沖銷)，請詳(一)「重大交易事項相關資訊」。

緯創資通股份有限公司及其子公司合併財務報告附註(續)

十四、部門資訊

(一)一般性資訊：

本公司目前主要營業項目為設計、製造個人電腦零組件及其他相關資訊產品，依本公司營運決策者之管理方式，各事業群各為一營運部門，惟經依公報規定彙總後僅有「研發及製造服務部門」因達量化門檻而為一應報導部門，其餘營運部門因不具重大性而毋需揭露為應報導部門。部門之績效係根據營業利益予以評估，並採與合併財務報表一致之基礎編製。

(二)應報導部門損益、部門資產、部門負債及其衡量基礎與調節之資訊：

合併公司係以主要營運決策者複核之內部管理報告之部門稅前損益（不包括非經常發生之損益及兌換損益）作為管理階層資源分配與評估績效之基礎。由於所得稅、非經常發生之損益及兌換損益係以集團為基礎進行管理，故合併公司未分攤所得稅費用(利益)、非經常發生之損益及兌換損益至應報導部門。報導之金額與營運決策者使用之報告一致。此外，營運部門之會計政策與附註四所述之「重大會計政策之彙總說明」並無重大不一致。

合併公司營運部門資訊及調節如下：

	106年度			合 計
	研發及製造 服務部門	其它部門	調 整 及銷除	
來自外部客戶收入	\$ 757,311,857	78,769,166	-	836,081,023
部門間收入	4,959,024	1,468,022	(6,427,046)	-
收入合計	<u>\$ 762,270,881</u>	<u>80,237,188</u>	<u>(6,427,046)</u>	<u>836,081,023</u>
部門損益	<u>\$ 5,246,624</u>	<u>667,187</u>	<u>244,600</u>	<u>6,158,411</u>
應收帳款	\$ 76,139,214	18,461,075		94,600,289
存貨	82,866,931	9,373,691		92,240,622
可辨認資產	<u>\$ 159,006,145</u>	<u>27,834,766</u>		<u>186,840,911</u>
公司一般資產				<u>139,812,471</u>
資產合計				<u>\$ 326,653,382</u>
應付帳款	\$ 122,271,574	9,862,196		132,133,770
可辨認負債	<u>\$ 122,271,574</u>	<u>9,862,196</u>		<u>132,133,770</u>
公司一般負債				<u>128,098,550</u>
負債合計				<u>\$ 260,232,320</u>

緯創資通股份有限公司及其子公司合併財務報告附註(續)

	105年度			合 計
	研發及製造 服務部門	其它部門	調 整 及銷除	
來自外部客戶收入	\$ 566,277,457	93,630,774	-	659,908,231
部門間收入	5,390,073	1,587,130	(6,977,203)	-
收入合計	<u>\$ 571,667,530</u>	<u>95,217,904</u>	<u>(6,977,203)</u>	<u>659,908,231</u>
部門損益	<u>\$ 4,712,175</u>	<u>1,299,895</u>	<u>(1,254,970)</u>	<u>4,757,100</u>
應收帳款	\$ 67,769,096	21,958,386		89,727,482
存貨	54,568,215	10,648,064		65,216,279
可辨認資產	<u>\$ 122,337,311</u>	<u>32,606,450</u>		<u>154,943,761</u>
公司一般資產				<u>127,811,797</u>
資產合計				<u>\$ 282,755,558</u>
應付帳款	\$ 108,596,596	14,438,629		123,035,225
可辨認負債	<u>\$ 108,596,596</u>	<u>14,438,629</u>		<u>123,035,225</u>
公司一般負債				<u>91,751,884</u>
負債合計				<u>\$ 214,787,109</u>

(三)產品別及勞務別資訊

合併公司來自外部客戶收入資訊如下：

	106年度	105年度
3C電子產品	\$ 757,311,857	566,277,457
其他產品	78,769,166	93,630,774
合 計	<u>\$ 836,081,023</u>	<u>659,908,231</u>

(四)地區別資訊

合併公司地區別資訊如下，其中收入係依據收款地區為基礎歸類，而非流動資產則依據資產所在地理位置歸類。

來自外部客戶收入：

	106年度	105年度
臺 灣	\$ 560,249,015	430,060,296
亞 洲	170,324,046	149,968,370
其他國家	105,507,962	79,879,565
合 計	<u>\$ 836,081,023</u>	<u>659,908,231</u>

緯創資通股份有限公司及其子公司合併財務報告附註(續)

非流動資產：

	<u>106.12.31</u>	<u>105.12.31</u>
臺灣	\$ 5,974,892	6,831,243
亞洲	32,362,418	31,648,395
其他國家	<u>2,334,793</u>	<u>2,796,225</u>
合計	<u>\$ 40,672,103</u>	<u>41,275,863</u>

上列非流動資產包含不動產、廠房及設備、無形資產及其他非流動資產，惟不包含金融工具、遞延所得稅資產及商譽。

(五)重要客戶資訊

本公司民國一〇六年度及一〇五年度佔綜合損益表上銷貨收入淨額10%以上之客戶明細如下：

客戶名稱	106年度		105年度	
	銷貨淨額	所佔比例%	銷貨淨額	所佔比例%
客戶庚	\$ 213,969,248	26	83,087,174	13
客戶辛	163,163,133	20	157,830,477	24
客戶丁	102,612,071	12	65,940,693	10
客戶乙	55,324,190	7	91,309,525	14
客戶己	55,103,294	7	68,719,028	10

五、一〇六年度經會計師查核簽證之公司個體財務報告

會計師查核報告

緯創資通股份有限公司董事會 公鑒：

查核意見

緯創資通股份有限公司民國一〇六年及一〇五年十二月三十一日之資產負債表，暨民國一〇六年及一〇五年一月一日至十二月三十一日之綜合損益表、權益變動表及現金流量表，以及個體財務報告附註(包括重大會計政策彙總)，業經本會計師查核竣事。

依本會計師之意見，上開個體財務報告在所有重大方面係依照證券發行人財務報告編製準則編製，足以允當表達緯創資通股份有限公司民國一〇六年及一〇五年十二月三十一日之財務狀況，與民國一〇六年及一〇五年一月一日至十二月三十一日之財務績效與現金流量。

查核意見之基礎

本會計師係依照會計師查核簽證財務報表規則及一般公認審計準則執行查核工作。本會計師於該等準則下之責任將於會計師查核個體財務報告之責任段進一步說明。本會計師所隸屬事務所受獨立性規範之人員已依會計師職業道德規範，與緯創資通股份有限公司保持超然獨立，並履行該規範之其他責任。本會計師相信已取得足夠及適切之查核證據，以作為表示查核意見之基礎。

關鍵查核事項

關鍵查核事項係指依本會計師之專業判斷，對緯創資通股份有限公司民國一〇六年度個體財務報告之查核最為重要之事項。該等事項已於查核個體財務報告整體及形成查核意見之過程中予以因應，本會計師並不對該等事項單獨表示意見。本會計師判斷應溝通在查核報告上之關鍵查核事項如下：

一、備抵銷貨退回及折讓之估列

有關收入認列及銷貨退回及折讓估列之相關揭露請詳個體財務報告附註四(十七)、附註五(一)及附註六(十一)。

關鍵查核事項之說明：

緯創資通股份有限公司部分銷貨基於合約議定而需提供銷貨折讓予客戶，管理當局基於歷史經驗及考量合約條件，評估可能發生之銷貨退回及折讓。因此，因銷貨收入所衍生之備抵銷貨退回及折讓之提列為本會計師執行緯創資通股份有限公司財務報告查核重要的評估事項之一。

因應之查核程序：

本會計師對上述關鍵查核事項之主要查核程序包括測試銷貨及收款作業循環之相關人工及系統控制，並針對銷售系統資料與總帳分錄進行核對及調節，及評估緯創資通股份有限公司之收入認列政策是否依相關公報規定辦理。

針對緯創資通股份有限公司依銷售合約議定而需提供予客戶之折讓，本會計師測試緯創資通股份有限公司對客戶申辦折讓、留抵金額核准之覆核控制；及評估管理當局所設算應計折讓金額之相關參數與主要假設之合理性；並檢視以前年度應計折讓款估計之允當性，以評估管理當局設算之應計折讓及退回之合理性。

二、存貨備抵跌價損失之評估

有關存貨備抵跌價損失評估之相關揭露請詳個體財務報告附註四(七)、附註五(二)及附註六(四)。

關鍵查核事項之說明：

由於電子產業產品技術快速變遷，可能致原有之產品效益未能符合市場需求，故導致存貨之成本可能有超過其淨變現價值之風險。因此存貨備抵跌價損失之評估測試為本會計師執行緯創資通股份有限公司財務報告查核重要的評估事項之一。

因應之查核程序：

本會計師對上述關鍵查核事項之主要查核程序包括檢視各存貨庫別報表，分析各期存貨庫別變化情形；瞭解管理階層進行存貨評估所採用之銷售價格及期後存貨市價變動之情形，並抽核原始交易憑證，以測試存貨淨變現價值之合理性；並檢視管理階層針對有關存貨備抵衡量及其他相關揭露是否允當。

管理階層與治理單位對個體財務報告之責任

管理階層之責任係依照證券發行人財務報告編製準則編製允當表達之個體財務報告，且維持與個體財務報告編製有關之必要內部控制，以確保個體財務報告未存有導因於舞弊或錯誤之重大不實表達。

於編製個體財務報告時，管理階層之責任包括評估緯創資通股份有限公司繼續經營之能力、相關事項之揭露，以及繼續經營會計基礎之採用，除非管理階層意圖清算緯創資通股份有限公司或停止營業，或除清算或停業外別無實際可行之其他方案。

緯創資通股份有限公司之治理單位(含審計委員會)負有監督財務報導流程之責任。

會計師查核個體財務報告之責任

本會計師查核個體財務報告之目的，係對個體財務報告整體是否存有導因於舞弊或錯誤之重大不實表達取得合理確信，並出具查核報告。合理確信係高度確信，惟依照一般公認審計準則執行之查核工作無法保證必能偵出個體財務報告存有之重大不實表達。不實表達可能導因於舞弊或錯誤。如不實表達之個別金額或彙總數可合理預期將影響個體財務報告使用者所作之經濟決策，則被認為具有重大性。

本會計師依照一般公認審計準則查核時，運用專業判斷並保持專業上之懷疑。本會計師亦執行下列工作：

- 1.辨認並評估個體財務報告導因於舞弊或錯誤之重大不實表達風險；對所評估之風險設計及執行適當之因應對策；並取得足夠及適切之查核證據以作為查核意見之基礎。因舞弊可能涉及共謀、偽造、故意遺漏、不實聲明或踰越內部控制，故未偵出導因於舞弊之重大不實表達之風險高於導因於錯誤者。
- 2.對與查核攸關之內部控制取得必要之瞭解，以設計當時情況下適當之查核程序，惟其目的非對緯創資通股份有限公司內部控制之有效性表示意見。
- 3.評估管理階層所採用會計政策之適當性，及其所作會計估計與相關揭露之合理性。
- 4.依據所取得之查核證據，對管理階層採用繼續經營會計基礎之適當性，以及使緯創資通股份有限公司繼續經營之能力可能產生重大疑慮之事件或情況是否存在重大不確定性，作出結論。本會計師若認為該等事件或情況存在重大不確定性，則須於查核報告中提醒個體財務報告使用者注意個體財務報告之相關揭露，或於該等揭露係屬不適當時修正查核意見。本會計師之結論係以截至查核報告日所取得之查核證據為基礎。惟未來事件或情況可能導致緯創資通股份有限公司不再具有繼續經營之能力。
- 5.評估個體財務報告(包括相關附註)之整體表達、結構及內容，以及個體財務報告是否允當表達相關交易及事件。
- 6.對於採用權益法之被投資公司之財務資訊取得足夠及適切之查核證據，以對個體財務報告表示意見。本會計師負責查核案件之指導、監督及執行，並負責形成緯創資通股份有限公司查核意見。

本會計師與治理單位溝通之事項，包括所規劃之查核範圍及時間，以及重大查核發現(包括於查核過程中所辨認之內部控制顯著缺失)。

本會計師亦向治理單位提供本會計師所隸屬事務所受獨立性規範之人員已遵循會計師職業道德規範中有關獨立性之聲明，並與治理單位溝通所有可能被認為會影響會計師獨立性之關係及其他事項(包括相關防護措施)。

陸、
財務
概況

本會計師從與治理單位溝通之事項中，決定對緯創資通股份有限公司民國一〇六年度個體財務報告查核之關鍵查核事項。本會計師於查核報告中敘明該等事項，除非法令不允許公開揭露特定事項，或在極罕見情況下，本會計師決定不於查核報告中溝通特定事項，因可合理預期此溝通所產生之負面影響大於所增進之公眾利益。

安侯建業聯合會計師事務所

會計師：



證券主管機關：金管證六字第0940100754號

核准簽證文號：(88)台財證(六)第18311號

民國一〇七年三月十三日

單位：新台幣千元

民國一〇六年及一〇五年十二月三十一日

緯創資通股份有限公司

資產負債表

	106.12.31	105.12.31		106.12.31	105.12.31
	金額	金額	%	金額	%
資產					
流動資產：					
1100 現金及約當現金(附註六(一))	\$ 32,925,845	38,416,842	12		
1110 透過損益按公允價值衡量之金融資產-流動(附註六(二))	10,112	258,922	-		
1125 備供出售金融資產-流動(附註六(二))	200,682	-	-		
1170 應收票據及帳款淨額(附註六(三))	48,381,604	52,503,564	16		
1180 應收帳款-關係人淨額(附註六(三)及七)	197,757,475	127,528,856	40		
1210 其他應收款-關係人(附註六(三)及七)	770,872	3,977,186	1		
1220 本期所得稅資產	656,953	935,840	-		
130X 存貨(附註六(四))	17,244,038	10,764,758	3		
1470 其他流動資產(附註六(三)(九))	9,570,306	5,899,271	2		
流動資產合計	307,517,887	240,235,239	74		
非流動資產：					
1523 備供出售金融資產-非流動(附註六(二))	2,114,393	2,380,136	1		
1543 以成本衡量之金融資產-非流動(附註六(二))	1,336,488	1,293,845	-		
1550 採用權益法之投資(附註六(五)(六))	66,525,303	70,012,625	22		
1600 不動產、廠房及設備(附註六(七)及七)	4,821,377	5,528,953	2		
1780 無形資產(附註六(八))	897,455	1,058,875	-		
1840 遞延所得稅資產(附註六(十四))	3,023,263	2,512,012	1		
1900 其他非流動資產(附註六(九)及八)	254,984	416,468	-		
非流動資產合計	10,443,915	11,189,272	3		
資產總計	\$ 386,491,150	323,438,153	100		
負債及權益					
流動負債：					
短期借款(附註六(十))	\$ 49,100,421	16,256,177	5		
透過損益按公允價值衡量之金融負債-流動(附註六(二))	218,195	23,715	-		
應付票據及帳款	55,460,270	50,384,998	15		
應付帳款-關係人(附註七)	181,780,665	151,568,661	47		
其他應付款項-關係人(附註七)	1,921,710	1,855,336	1		
負債準備(附註六(十一))	1,749,862	2,090,668	1		
一年內到期長期借款(附註六(十))	8,133,960	1,441,160	-		
其他流動負債(附註六(十一))	17,160,805	15,375,217	5		
流動負債合計	315,525,888	238,995,932	74		
非流動負債：					
長期借款(附註六(十))	733,316	11,567,720	3		
遞延所得稅負債(附註六(十四))	3,432,915	3,724,397	1		
其他非流動負債(附註六(十三))	1,672,657	1,905,054	1		
非流動負債合計	5,838,888	17,197,171	5		
負債總計	321,364,776	256,193,103	79		
權益(附註六(十四)(十五)(十六))：					
股本	27,486,880	26,503,165	8		
資本公積	22,076,225	21,353,585	7		
保留盈餘	21,326,529	21,344,172	7		
其他權益	(4,010,255)	636,406	-		
庫藏股票	(1,753,005)	(2,592,278)	(1)		
權益總計	65,126,374	67,245,050	21		
負債及權益總計	\$ 386,491,150	323,438,153	100		



會計主管：石慶堂

(請詳閱後附個體財務報告附註)



經理人：黃柏淳



董事長：林憲銘


 緯創資通股份有限公司
綜合損益表

民國一〇六年及一〇五年一月一日至十二月三十一日

單位:新台幣千元

	106年度		105年度	
	金額	%	金額	%
4000 營業收入淨額(附註六(十一)(十八)及七)	\$ 765,438,943	100	613,214,569	100
5000 營業成本(附註六(四)(七)(八)(九)(十二)(十三)(十五)(十六)(十九) 、七及十二)	745,603,066	97	589,217,765	96
5900 營業毛利	19,835,876	3	23,996,804	4
5910 已(未)實現銷貨利益	(134,440)	-	220,777	-
5950 營業毛利淨額	19,701,436	3	24,217,581	4
營業費用(附註六(三)(七)(八)(九)(十二)(十三)(十五)(十六)(十九) 、七及十二):				
6100 推銷費用	2,579,863	-	3,659,548	1
6200 管理費用	2,192,499	-	2,213,758	-
6300 研究發展費用	11,531,810	2	11,999,847	2
營業費用合計	16,304,172	2	17,873,153	3
營業利益	3,397,264	1	6,344,428	1
營業外收入及支出:				
7010 其他收入(附註六(十二)(十八)及七)	306,847	-	264,103	-
7020 其他利益及損失(附註六(十八)及十二)	430,094	-	(195,318)	-
7050 財務成本(附註六(十八))	(1,682,720)	-	(1,123,119)	-
7070 採用權益法認列之子公司、關聯企業及合資損益之份額(附註六(五))	1,532,313	-	(1,843,632)	(1)
營業外收入及支出合計	586,534	-	(2,897,966)	(1)
7900 稅前淨利	3,983,798	1	3,446,462	-
7950 減: 所得稅費用(附註六(十四))	98,282	-	485,361	-
8200 本期淨利	3,885,516	1	2,961,101	-
8300 其他綜合損益(附註六(五)(十三)(十四)(十五)):				
8310 不重分類至損益之項目				
8311 確定福利計畫之再衡量數	(71,738)	-	(171,708)	-
8330 採用權益法認列之子公司、關聯企業及合資之其他綜合損益之份額	2,237	-	(2,385)	-
8349 減: 與不重分類之項目相關之所得稅	(12,195)	-	(29,190)	-
	(57,306)	-	(144,903)	-
8360 後續可能重分類至損益之項目				
8361 國外營運機構財務報表換算之兌換差額	(4,456,411)	(1)	(1,585,768)	-
8362 備供出售金融資產未實現評價損益	(716,022)	-	(32,278)	-
8380 採用權益法認列之子公司、關聯企業及合資之其他綜合損益之份額	353,668	-	(679,993)	-
8399 減: 與可能重分類之項目相關之所得稅	(58,383)	-	(13,617)	-
	(4,760,382)	(1)	(2,284,422)	-
本期其他綜合損益(稅後淨額)	(4,817,688)	(1)	(2,429,325)	-
8500 本期綜合損益總額	\$ (932,172)	-	531,776	
每股盈餘(元)(附註六(十七))				
9750 基本每股盈餘	\$ 1.48		1.16	
9850 稀釋每股盈餘	\$ 1.45		1.13	

董事長: 林憲銘


(請詳閱後附個體財務報告附註)
經理人: 黃柏濤

會計主管: 石慶堂



單位：新台幣千元

民國一〇六年及一〇五年一月一日至十二月三十一日



緯創資通股份有限公司

權益變動表

	保留盈餘		國外營運機構		其他權益項目		合計	庫藏股票	權益總額	
	法定盈餘公積	特別盈餘公積	未分配盈餘	財務報表換算之兌換差額	備供出售金融商品未實現(損)益	其他權益				
本期淨利	25,554,824	20,707,328	7,161,606	1,394,277	13,606,494	22,162,377	3,442,745	(408,196)	(22,389)	68,715,506
本期其他綜合損益	-	-	-	-	2,961,101	2,961,101	-	-	-	2,961,101
本期綜合損益總額	-	-	-	-	(1,444,903)	(1,444,903)	(2,241,318)	(43,104)	-	(2,429,325)
民國一〇五年度盈餘指撥及分配：	-	-	-	-	2,816,198	2,816,198	(2,241,318)	(43,104)	-	531,776
提列法定盈餘公積	-	-	133,409	-	(133,409)	-	-	-	-	-
迴轉特別盈餘公積	-	-	(1,394,277)	1,394,277	-	-	-	-	-	-
普通股現金股利	-	-	-	(2,905,344)	(2,905,344)	-	-	-	-	(2,905,344)
普通股股票股利	726,336	-	-	(726,336)	(726,336)	-	-	-	-	-
員工酬勞轉增資本	240,202	255,813	-	-	-	-	-	-	-	496,015
採用權益法認列之關聯企業及合資之變動數	-	103,833	-	(1,739)	(1,739)	-	-	-	-	102,094
庫藏股購買	-	-	-	-	-	-	-	-	-	(533,236)
庫藏股轉讓予員工	-	7,503	-	-	-	-	-	-	-	669,644
對子公司所有權權益變動	-	(596)	-	(3,019)	(3,019)	-	-	-	-	(3,615)
股份基礎給付交易	(18,197)	279,704	-	2,035	2,035	(91,332)	-	-	(91,332)	172,210
民國一〇五年十二月三十一日餘額	26,503,165	21,353,585	7,295,015	14,049,157	21,344,172	21,344,172	1,201,427	(451,300)	(113,721)	67,245,050
本期淨利	-	-	-	3,885,516	3,885,516	3,885,516	-	-	-	3,885,516
本期其他綜合損益	-	-	-	(57,306)	(57,306)	(57,306)	(3,942,392)	(817,990)	-	(4,817,688)
本期綜合損益總額	-	-	-	3,828,210	3,828,210	3,828,210	(3,942,392)	(817,990)	-	(932,172)
民國一〇六年度盈餘指撥及分配：	-	-	-	-	-	-	-	-	-	-
提列法定盈餘公積	-	-	296,110	-	(296,110)	-	-	-	-	-
普通股現金股利	-	-	-	(3,042,169)	(3,042,169)	-	-	-	-	(3,042,169)
普通股股票股利	760,542	-	-	(760,542)	(760,542)	-	-	-	-	-
員工酬勞轉增資本	234,900	380,540	-	-	-	-	-	-	-	615,440
採用權益法認列之關聯企業及合資之變動數	-	38,934	-	-	-	-	-	-	-	38,934
庫藏股轉讓予員工	-	(23,391)	-	(41,924)	(41,924)	-	-	-	-	773,958
對子公司所有權權益變動	-	953	-	(2,904)	(2,904)	-	-	-	-	(1,951)
股份基礎給付交易	(11,727)	325,604	-	1,686	1,686	113,721	-	-	113,721	429,284
民國一〇六年十二月三十一日餘額	27,486,880	22,076,225	7,591,125	13,735,404	21,326,529	21,326,529	(2,740,965)	(1,269,290)	(1,753,005)	65,126,374

註：本公司民國一〇六年及一〇五年一月一日至十二月三十一日董事酬勞分別為46,946千元及40,619千元、員工酬勞分別為711,308千元及615,440千元，已分別於各該期間之綜合損益表中扣除。

董事長：林憲銘



經理人：黃拍博



(請詳閱登附個體財務報告附註)

會計主管：石慶堂



陸、財務概況

緯創資通股份有限公司

現金流量表

民國一〇六年及一〇五年一月一日至十二月三十一日

單位:新台幣千元

	106年度	105年度
營業活動之現金流量：		
本期稅前淨利	\$ 3,983,798	3,446,462
調整項目：		
收益費損項目：		
折舊費用	1,092,762	1,627,693
攤銷費用	274,517	350,495
備抵呆帳提列(迴轉)	(43,095)	411,256
透過損益按公允價值衡量金融資產及負債之淨損益	443,290	578,303
利息費用	1,682,720	1,123,119
利息收入	(98,522)	(113,057)
股利收入	(132,225)	(106,123)
股份基礎給付酬勞成本	427,935	170,582
採用權益法認列之關聯企業及合資損益之份額	(1,532,313)	1,843,632
處分及報廢不動產、廠房及設備之淨利益	(422)	(22,811)
不動產、廠房及設備轉列費用數	7	206
其他資產轉列費用數	3,285	-
處分無形資產利益	-	(12,191)
處分投資損失(利益)	(288,310)	35,038
未(已)實現銷貨利益	134,440	(220,777)
其他投資損失	13,521	35,653
資產減損損失	98,682	223,530
收益費損項目合計	2,076,272	5,924,548
與營業活動相關之資產/負債變動數：		
與營業活動相關之資產之淨變動：		
應收票據及帳款減少	4,121,960	2,359,867
應收帳款-關係人增加	(70,185,524)	(26,768,024)
其他應收款-關係人減少	47,266	215,781
存貨增加	(6,479,280)	(1,663,376)
其他流動資產增加	(3,675,755)	(1,855,878)
與營業活動相關之資產之淨變動合計	(76,171,333)	(27,711,630)
與營業活動相關之負債之淨變動：		
應付票據及帳款增加	5,075,272	10,185,790
應付帳款-關係人增加	30,212,004	54,289,910
其他應付款-關係人增加(減少)	66,374	(1,693,836)
負債準備增加(減少)	(340,806)	74,669
其他流動負債增加	3,248,406	5,384,131
其他非流動負債減少	(22,732)	(231,395)
與營業活動相關之負債之淨變動合計	38,238,518	68,009,269
與營業活動相關之資產及負債之淨變動合計	(37,932,815)	40,297,639
調整項目合計	(35,856,543)	46,222,187
營運產生之現金流入	(31,872,745)	49,668,649
收取之利息	103,240	107,847
收取之股利	523,960	471,718
支付之利息	(1,611,117)	(1,126,275)
支付之所得稅	(1,500,472)	(1,550,295)
營業活動之淨現金流入(出)	(34,357,134)	47,571,644
投資活動之現金流量：		
其他應收關係人款減少	3,109,048	667,192
取得備供出售金融資產	(723,731)	(485,534)
處分備供出售金融資產	292,377	385,021
以成本衡量之金融資產增加	(186,788)	(302,571)
以成本衡量之金融資產退回股款	28,366	52,615
取得採用權益法之投資	(1,404,757)	(2,925,132)
處分採用權益法之投資	111,681	266,619
採用權益法之被投資公司減資退回股款	1,813,038	332,855
取得不動產、廠房及設備	(283,830)	(531,748)
處分不動產、廠房及設備	105,839	31,611
取得無形資產	(113,097)	(188,417)
處分無形資產	-	12,191
其他非流動資產增加	(48,580)	(359,431)
投資活動之淨現金流入(出)	2,699,566	(3,044,729)
籌資活動之現金流量：		
舉借短期借款	447,252,812	455,949,184
償還短期借款	(414,408,568)	(481,733,496)
舉借長期借款	10,872,489	6,348,022
償還長期借款	(15,014,093)	(7,557,347)
存入保證金減少	(269,207)	(186,501)
發放普通股現金股利	(3,040,820)	(2,903,716)
買回庫藏股	-	(533,236)
庫藏股轉讓予員工	773,958	669,644
籌資活動之淨現金流入(出)	26,166,571	(29,947,446)
本期現金及約當現金增加(減少)數	(5,490,997)	14,579,469
期初現金及約當現金餘額	38,416,842	23,837,373
期末現金及約當現金餘額	\$ 32,925,845	38,416,842

陸、財務概況

董事長：林憲銘

(請詳閱後附個體財務報告附註)

經理人：黃柏濤

會計主管：石慶堂

緯創資通股份有限公司

個體財務報告附註

民國一〇六年及一〇五年十二月三十一日

(除另有註明者外，所有金額均以新台幣千元為單位)

一、公司沿革

緯創資通股份有限公司(以下稱「本公司」)於民國九十年五月三十日依中華民國公司法之規定組織並核准設立登記。本公司係配合原宏碁電腦股份有限公司(以下簡稱宏電公司)為企業轉型以提昇營運績效及競爭力，而承接其分割之研製服務相關部門而成立之公司。於民國九十年十二月十七日本公司及宏電公司股東臨時會分別通過以民國九十一年二月二十八日為基準日，由宏電公司以分割受讓方式，將其研製服務部門相關營業(含資產及負債)移轉由本公司承接，本公司同時發行新股予宏電公司。

本公司主要營業項目包括下述各項產品、半成品及其週邊設備、零組件之研究、開發、設計、生產、製造、測試及銷售：

- (一)桌上型電腦、可攜式電腦、主機板、伺服器、工作站及高功能多中央處理器電腦系統、多媒體電腦、網路電腦、消費性電腦及專用電腦、微處理機系統、電腦光碟機、個人數位助理器、平板式電腦、口袋型電腦、介面卡。
- (二)視訊及網路電話、視訊會議設備、通訊電子設備。
- (三)數位衛星電視接收器、機上盒(Set-Top-Box)、數位視訊解碼器、多媒體家電。
- (四)數位電子照相機、影音光碟機、數位影音光碟機。
- (五)無線電收發信機(行動電話、無線網路卡、藍芽通信模組)。
- (六)液晶電視機及其他視聽電子產品(限區外經營)。
- (七)資訊軟體系統及程式之設計、買賣及資訊系統整合業務。
- (八)兼營與本公司業務有關之進出口貿易業務。
- (九)各種電器及電子產品修理、清洗、維修及保養之行業。
- (十)各類電子廢棄產品的再生利用、清除及處理(限區外經營)。
- (十一)體外檢測儀器／系統／模組／平台、生理訊號檢測醫材與醫療資訊傳輸系統。
- (十二)各類汽車電子產品的製造、加工及銷售(限區外經營)。

二、通過財務報告之日期及程序

本個體財務報告已於民國一〇七年三月十三日經董事會通過發布。

緯創資通股份有限公司個體財務報告附註(續)

三、新發布及修訂準則及解釋之適用

(一)已採用金融監督管理委員會認可之新發布及修訂後準則及解釋之影響

本公司自民國一〇六年起全面採用經金融監督管理委員會(以下簡稱金管會)認可並於民國一〇六年生效之國際財務報導準則編製個體財務報告，相關新發布、修正及修訂之準則及解釋彙列如下：

新發布／修正／修訂準則及解釋	國際會計準則 理事會發布 之生效日
國際財務報導準則第10號、國際財務報導準則第12號及國際會計準則第28號之修正「投資個體：適用合併報表例外規定」	2016年1月1日
國際財務報導準則第11號之修正「取得聯合營運權益之會計處理」	2016年1月1日
國際財務報導準則第14號「管制遞延帳戶」	2016年1月1日
國際會計準則第1號之修正「揭露倡議」	2016年1月1日
國際會計準則第16號及國際會計準則第38號之修正「可接受之折舊及攤銷方法之闡釋」	2016年1月1日
國際會計準則第16號及國際會計準則第41號之修正「農業：生產性植物」	2016年1月1日
國際會計準則第19號之修正「確定福利計畫：員工提撥」	2014年7月1日
國際會計準則第27號之修正「單獨財務報表之權益法」	2016年1月1日
國際會計準則第36號之修正「非金融資產可回收金額之揭露」	2014年1月1日
國際會計準則第39號之修正「衍生工具之約務更替與避險會計之持續適用」	2014年1月1日
2010-2012及2011-2013週期之年度改善	2014年7月1日
2012-2014年國際財務報導年度改善	2016年1月1日
國際財務報導解釋第21號「公課」	2014年1月1日

適用上述新認可之國際財務報導準則對個體財務報告未造成重大變動。

(二)尚未採用金管會認可之國際財務報導準則之影響

依據金管會民國一〇六年七月十四日金管證審字第1060025773號令，公開發行以上公司應自民國一〇七年起全面採用經金管會認可並於民國一〇七年生效之國際財務報導準則。相關新發布、修正及修訂之準則及解釋彙列如下：

新發布／修正／修訂準則及解釋	國際會計準則 理事會發布 之生效日
國際財務報導準則第2號之修正「股份基礎給付交易之分類及衡量」	2018年1月1日

緯創資通股份有限公司個體財務報告附註(續)

新發布／修正／修訂準則及解釋	國際會計準則 理事會發布 之生效日
國際財務報導準則第4號之修正「於國際財務報導準則第4號『保險合約』下國際財務報導準則第9號『金融工具』之適用」	2018年1月1日
國際財務報導準則第9號「金融工具」	2018年1月1日
國際財務報導準則第15號「客戶合約之收入」	2018年1月1日
國際會計準則第7號之修正「揭露倡議」	2017年1月1日
國際會計準則第12號之修正「未實現損失之遞延所得稅資產之認列」	2017年1月1日
國際會計準則第40號之修正「投資性不動產之轉列」	2018年1月1日
國際財務報導準則2014-2016週期之年度改善：	
國際財務報導準則第12號之修正	2017年1月1日
國際財務報導準則第1號之修正及國際會計準則第28號之修正	2018年1月1日
國際財務報導解釋第22號「外幣交易與預收(付)對價」	2018年1月1日

除下列項目外，適用上述新認可之國際財務報導準則將不致對個體財務報告造成重大變動。造成重大變動者之性質及影響說明如下：

1. 國際財務報導準則第九號「金融工具」

該準則將取代國際會計準則第三十九號「金融工具：認列與衡量」，修正金融工具之分類與衡量、減損及避險會計。

(1) 金融資產之分類及衡量

該準則包含金融資產之新分類及衡量方法，其反映管理該金融資產之經營模式及現金流量特性。該準則主要將金融資產分類為按攤銷後成本衡量、透過其他綜合損益按公允價值衡量及透過損益按公允價值衡量三類，並刪除現行準則下持有至到期日、放款及應收款及備供出售金融資產之分類。依該準則，混合合約包含之主契約若屬該準則範圍內之金融資產，則不拆分嵌入之衍生工具，而係評估整體混合金融工具之分類。另國際會計準則第三十九號對於不具活絡市場報價且公允價值因而無法可靠衡量之無報價權益工具投資（及此類工具之衍生工具）之衡量規定具有一項例外，此類金融工具係按成本衡量；國際財務報導準則第九號刪除該項例外，規定所有權益工具（及其衍生工具）應按公允價值衡量。

緯創資通股份有限公司個體財務報告附註(續)

本公司評估認為若適用新分類規定，將不會對應收帳款、債務工具投資及以公允價值為基礎管理之權益工具投資之會計處理造成重大影響。本公司於民國一〇六年十二月三十一日分類為備供出售金融資產-流動及非流動之公允價值分別為200,682千元及2,114,393千元與以成本衡量之金融資產帳面金額1,336,488千元，於初始採用國際財務報導準則第九號時，本公司分別依其性質分類為透過其他綜合損益按公允價值衡量及透過損益按公允價值衡量。分類為透過其他綜合損益按公允價值衡量者，其後續公允價值之利益及損失係列報於其他綜合損益，不會將減損損失認列於損益，亦不會將處分該金融資產之利益及損失重分類至損益；分類為透過損益按公允價值衡量者，其後續公允價值之利益及損失係認列為損益，對本公司之利潤波動較大。

本公司預估上述改變可能使民國一〇七年一月一日其他權益項目及保留盈餘分別減少964,625千元及增加513,453千元。

(2)過渡處理

除下列項目外，通常係追溯適用國際財務報導準則第九號：

- 本公司預計採用分類及衡量（包括減損）改變之豁免，無須重編以前期間之比較資訊。因採用該準則造成金融資產及金融負債帳面金額之差額，通常將調整民國一〇七年一月一日之保留盈餘及其他權益項目。
- 下列事項係以初次適用日存在之事實及情況為基礎評估：
 - 判定金融資產係以何種經營模式持有。
 - 先前指定為透過損益按公允價值衡量之金融資產及金融負債之指定及撤銷。
 - 部分非持有供交易之權益工具投資作透過其他綜合損益按公允價值衡量之指定。

2.國際財務報導準則第十五號「客戶合約之收入」

該準則將取代現行國際會計準則第十八號「收入」及國際會計準則第十一號「建造合約」以及其他收入相關的解釋，以單一分析模型按五個步驟決定企業認列收入之方法、時點及金額。

針對產品之銷售，現行係依個別交易條件，於風險移轉之時點認列收入，該時點相關所有權之重大風險及報酬已移轉予客戶。於該時點認列收入，係因該時點收入及成本能可靠衡量、對價很有可能收回，且不再繼續參與對商品之管理。國際財務報導準則第十五號下，將於客戶取得對產品之控制時予以認列收入。合併公司初步評估認為產品之所有權重大風險及報酬移轉予客戶之時點與控制移轉之時點類似，故將不會產生重大影響。

緯創資通股份有限公司個體財務報告附註(續)

本公司依不同產品別提供保固服務，現行係根據產品維修或更換機率估計保固負債準備。國際財務報導準則第十五號下，將保固區分為保證類型之保固及勞務類型之保固，若為勞務類型保固須視為一履約義務處理。本公司分析前述交易係包含標準及勞務型保固，初步評估將不會對財務報告造成重大影響。

3. 國際會計準則第七號之修正「揭露倡議」

修正條文規定企業應提供揭露俾使財務報表使用者能評估來自籌資活動之負債之變動，包括來自現金流量之變動及非現金之變動。

本公司預計提供來自籌資活動之負債之期初與期末餘額間之調節，以符合上述新增規定。

惟上述採用新公報之預估影響情形可能因將來環境或狀況改變而變更。

(三) 金管會尚未認可之新發布及修訂準則及解釋

下表彙列國際會計準則理事會(以下簡稱理事會)已發布及修訂但尚未經金管會認可之準則及解釋。

新發布／修正／修訂準則及解釋	理事會發布之生效日
國際財務報導準則第10號及國際會計準則第28號之修正「投資者與其關聯企業或合資間之資產出售或投入」	尚待理事會決定
國際財務報導準則第16號「租賃」	2019年1月1日
國際財務報導準則第17號「保險合約」	2021年1月1日
國際財務報導解釋第23號「具不確定性之所得稅處理」	2019年1月1日
國際財務報導準則第9號之修正「具有負補償之提前還款特性」	2019年1月1日
國際會計準則第28號之修正「對關聯企業及合資之長期權益」	2019年1月1日
國際財務報導準則2015-2017週期之年度改善	2019年1月1日
國際會計準則第19號之修正「計畫修正、縮減或清償」	2019年1月1日

對本公司可能攸關者如下：

發布日	新發布或修訂準則	主要修訂內容
2016.1.13	國際財務報導準則第16號「租賃」	<p>新準則將租賃之會計處理修正如下：</p> <ul style="list-style-type: none"> 承租人所簽訂符合租賃定義之所有合約均應於資產負債表認列使用權資產及租賃負債。租賃期間內租賃費用則係以使用權資產折舊金額加計租賃負債之利息攤提金額衡量。 出租人所簽訂符合租賃定義之合約則應分類為營業租賃及融資租賃，其會計處理與國際會計準則第17號「租賃」類似。

緯創資通股份有限公司個體財務報告附註(續)

發布日	新發布或修訂準則	主要修訂內容
2017.6.7	國際財務報導解釋第23號「具不確定性之所得稅處理」	<ul style="list-style-type: none"> 於評估具不確定性之租稅處理對課稅所得(損失)、課稅基礎、未使用課稅損失、未使用投資抵減及稅率之影響時，企業應假設租稅主管機關將依法審查相關金額，並且於審查時已取得所有相關資訊。 若企業認為租稅主管機關很有可能接受一項具不確定性之租稅處理，則應以與租稅申報時所使用之處理一致之方式決定課稅所得(損失)、課稅基礎、未使用課稅損失、未使用投資抵減及稅率；反之，若並非很有可能，則企業得以最有可能金額或期望值兩者較適用者，反映每一項具不確定性之租稅處理之影響。
2018.2.7	國際會計準則第19號之修正「計畫修正、縮減或清償」	修正條文闡明： <ul style="list-style-type: none"> 於修正、縮減或清償確定福利計畫時，企業使用更新後之精算假設以決定計畫改變後之剩餘報導期間之當期服務成本及淨利息。 於計算前期服務成本及清償損益時不考慮資產上限影響數，資產上限影響數之變動係認列於其他綜合損益。

本公司現正持續評估上述準則及解釋對本公司財務狀況與經營結果之影響，相關影響待評估完成時予以揭露。

四、重大會計政策之彙總說明

本個體財務報告所採用之重大會計政策彙總說明如下。下列會計政策已一致適用於本個體財務報告之所有表達期間。

(一) 遵循聲明

本個體財務報告係依照「證券發行人財務報告編製準則」編製。

(二) 編製基礎

1. 衡量基礎

除下列資產負債表之重要項目外，本個體財務報告係依歷史成本為基礎編製：

- (1) 依公允價值衡量之透過損益按公允價值衡量之金融資產。
- (2) 依公允價值衡量之備供出售金融資產。

緯創資通股份有限公司個體財務報告附註(續)

(3)淨確定福利負債，係依退休基金資產之公允價值減除確定福利義務現值及附註四(十三)所述之上限影響數衡量。

2.功能性貨幣及表達貨幣

本公司係以營運所處主要經濟環境之貨幣為其功能性貨幣。本個體財務報告係以本公司之功能性貨幣，新台幣表達。所有以新台幣表達之財務資訊均以新台幣千元為單位。

(三)外幣

1.外幣交易

外幣交易依交易日之匯率換算為功能性貨幣。報導日之外幣貨幣性項目依當日之匯率換算為功能性貨幣，其兌換損益係指期初以功能性貨幣計價之攤銷後成本，調整當期之有效利息及付款後之金額，與依外幣計價之攤銷後成本按報導日匯率換算金額間之差異。

以公允價值衡量之外幣非貨幣性項目依衡量公允價值當日之匯率重新換算為功能性貨幣，以歷史成本衡量之外幣非貨幣性項目則依交易日之匯率換算。

除非貨幣性之備供出售權益工具、指定為國外營運機構淨投資避險之金融負債或合格之現金流量避險，換算所產生之外幣兌換差異認列於其他綜合損益外，其餘係認列為損益。

2.國外營運機構

國外營運機構之資產及負債，包括收購時產生之商譽及公允價值調整，係依報導日之匯率換算為功能性貨幣；收益及費損項目係依當期平均匯率換算為功能性貨幣，所產生之兌換差額均認列為其他綜合損益。

當處分國外營運機構致喪失控制、共同控制或重大影響時，與該國外營運機構相關之累計兌換差額係全數重分類為損益。部分處分含有國外營運機構之子公司時，相關累計兌換差額係按比例重新歸屬至非控制權益。部分處分含有國外營運機構之關聯企業或合資之投資時，相關累計兌換差額則按比例重分類至損益。

對國外營運機構之貨幣性應收或應付項目，若尚無清償計畫且不可能於可預見之未來予以清償時，其所產生之外幣兌換損益視為對該國外營運機構淨投資之一部分而認列為其他綜合損益。

(四)資產與負債區分流動與非流動之分類標準

符合下列條件之一之資產列為流動資產，非屬流動資產之所有其他資產則列為非流動資產：

- 1.預期於其正常營業週期中實現，或意圖將其出售或消耗者。
- 2.主要為交易目的而持有者。

緯創資通股份有限公司個體財務報告附註(續)

3. 預期將於資產負債表日後十二個月內實現者。
4. 現金或約當現金，但不包括於資產負債表日後逾十二個月用以交換、清償負債或受有其他限制者。

符合下列條件之一之負債列為流動負債，非屬流動負債之所有其他負債則列為非流動負債：

1. 預期將於正常營業週期中清償者。
2. 主要為交易目的而持有者。
3. 預期將於資產負債表日後十二個月內到期清償者。
4. 不能無條件將清償期限延期至資產負債表日後至少十二個月者。負債之條款可能依交易對方之選擇，以發行權益工具而導致其清償者，並不影響其分類。

(五) 現金及約當現金

現金包括庫存現金及活期存款。約當現金係指可隨時轉換成定額現金且價值變動風險甚小之短期並具高度流動性之投資。定期存款符合前述定義且持有目的係滿足短期現金承諾而非投資或其他目的者，列報於約當現金。

銀行透支為可立即償還且屬於本公司整體現金管理之一部分者，於現金流量表列為現金及約當現金之組成項目。

(六) 金融工具

金融資產與金融負債係於本公司成為該金融工具合約條款之一方時認列。

1. 金融資產

本公司之金融資產分類為：透過損益按公允價值衡量之金融資產、備供出售金融資產、放款及應收款。依交易慣例購買或出售金融資產時，採用交易日會計處理。

(1) 透過損益按公允價值衡量之金融資產

此類金融資產係指持有供交易或指定為透過損益按公允價值衡量之金融資產。持有供交易之金融資產係指因其取得或發生之主要目的為短期內出售或再買回者。原始認列時係按公允價值衡量，交易成本於發生時認列為損益；後續評價按公允價值衡量，再衡量產生之利益或損失，包含相關股利收入及利息收入認列為損益，並列報於營業外收入及支出項下之其他收入。

(2) 備供出售金融資產

此類金融資產係指定為備供出售或非屬其他類別之非衍生金融資產。原始認列時係按公允價值加計直接可歸屬之交易成本衡量；後續評價按公允價值衡量，除減損損失、按有效利率法計算之利息收入、股利收入及貨幣性金融資產外幣兌換損益認列於損益外，其餘帳面金額之變動係認列為其他綜合損益，並累積於權益項下之備供出售金融資產未實現損益。於除列時，將權益項下之利益或損失累計金額重分類至損益，並列報於營業外收入及支出項下。

緯創資通股份有限公司個體財務報告附註(續)

此類金融資產若屬「無活絡市場公開報價且公允價值無法可靠衡量」之權益投資，則以成本減除減損損失後之金額衡量，並列報於「以成本衡量之金融資產」。

權益投資之股利收入於本公司有權利收取股利之日認列(通常係除息日)，並列報於營業外收入及支出項下之其他收入。

(3)放款及應收款

放款及應收款係無活絡市場公開報價，且具固定或可決定付款金額之金融資產，包括應收帳款、其他應收款及無活絡市場之債務工具投資。原始認列時按公允價值加計直接可歸屬之交易成本衡量，後續評價採有效利率法以攤銷後成本減除減損損失衡量，惟短期應收款項之利息認列不具重大性之情況除外。

利息收入係列報於營業外收入及支出項下之其他收入。

(4)金融資產減損

非透過損益按公允價值衡量之金融資產，於每個報導日評估減損。當有客觀證據顯示，因金融資產原始認列後發生之單一或多項事件，致使該資產之估計未來現金流量受損失者，該金融資產即已發生減損。

金融資產減損之客觀證據包括發行人或債務人之重大財務困難、違約(如利息或本金支付之延滯或不償付)、債務人將進入破產或其他財務重整之可能性大增，及由於財務困難而使該金融資產之活絡市場消失等。此外，備供出售權益投資之公允價值大幅或持久性下跌至低於其成本時，亦屬客觀之減損證據。

針對應收帳款個別評估未有減損後，另再以群組基礎評估減損。應收款組合之客觀減損證據可能包含本公司過去收款經驗、該群組超過平均授信期間之延遲付款增加情況，以及與應收款拖欠有關之全國性或區域性經濟情勢變化。

以攤銷後成本衡量之金融資產，認列之減損損失金額係該資產之帳面金額與估計未來現金流量按該金融資產原始有效利率折現之現值間之差額。

以成本衡量之金融資產，認列之減損損失金額係該資產之帳面金額與估計未來現金流量按該金融資產之相似資產市場報酬率折現之現值間之差額。該減損損失於後續期間不得迴轉。

所有金融資產之減損損失係直接自金融資產之帳面金額中扣除，惟應收帳款係藉由備抵帳戶調降其帳面金額。當判斷應收帳款無法收回時，係沖銷備抵帳戶。原先已沖銷而後續收回之款項則貸記備抵帳戶。備抵帳戶帳面金額之變動認列於損益。

緯創資通股份有限公司個體財務報告附註(續)

當備供出售金融資產發生減損時，原先已認列於其他綜合損益之累計利益與損失金額將重分類為損益。

當金融資產以攤銷後成本衡量時，若後續期間減損損失金額減少，且該減少客觀地連結至認列減損後發生之事項，則先前認列之減損損失予以迴轉認列於損益，惟該投資於減損迴轉日之帳面金額不得大於若未認列減損情況下應有之攤銷後成本。

備供出售權益工具原先認列於損益之減損損失不得迴轉並認列為損益。任何認列減損損失後之公允價值回升金額係認列於其他綜合損益，並累積於其他權益項目之項下。備供出售債務工具之公允價值回升金額若能客觀地連結至減損損失認列於損益後發生之事項，則予以迴轉並認列為損益。

應收帳款之呆帳損失及迴升係列報於推銷費用。應收帳款以外金融資產之減損損失及迴升係列報於營業外收入及支出項下。

(5) 金融資產之除列

本公司僅於對來自該資產現金流量之合約權利終止，或已移轉金融資產且該資產所有權幾乎所有之風險及報酬已移轉予其他企業時，始將金融資產除列。

除列單一金融資產之整體時，其帳面金額與已收取或可收取對價總額加計認列於其他綜合損益並累計於「其他權益－備供出售金融資產未實現損益」之金額間之差額係認列為損益，並列報於營業外收入及支出項下。

當非除列單一金融資產之整體時，本公司以移轉日各部分之相對公允價值為基礎，將該金融資產之原帳面金額分攤至因持續參與而持續認列之部分及除列之部分。分攤予除列部分之帳面金額與因除列部分所收取之對價加計已認列於其他綜合損益之任何累計利益或損失中分攤予除列部分之總和間之差額係認列為損益，並列報於營業外收入及支出項下。已認列於其他綜合損益之累計利益或損失，係依其相對公允價值分攤予持續認列部分與除列部分。

2. 金融負債

(1) 負債或權益之分類

本公司發行之債務及權益工具係依據合約協議之實質與金融負債及權益工具之定義分類為金融負債或權益。

權益工具係指表彰本公司於資產減除其所有負債後剩餘權益之任何合約。本公司發行之權益工具係以取得之價款扣除直接發行成本後之金額認列。

與金融負債相關之利息及損失或利益係認列為損益，並列報於營業外收入及支出項下。

金融負債於轉換時重分類為權益，其轉換不產生損益。

緯創資通股份有限公司個體財務報告附註(續)

(2) 透過損益按公允價值衡量之金融負債

此類金融負債係指持有供交易或指定透過損益按公允價值衡量之金融負債。原始認列時係按公允價值衡量，交易成本於發生時認列為損益；後續評價按公允價值衡量，再衡量產生之利益或損失，包含相關利息支出認列為損益，並列報於營業外收入及支出項下之財務成本。

(3) 其他金融負債

金融負債非屬持有供交易且未指定為透過損益按公允價值衡量者，包括長期借款、應付帳款及其他應付款，原始認列時係按公允價值加計直接可歸屬之交易成本衡量；後續評價採有效利率法以攤銷後成本衡量。未資本化為資產成本之利息費用係認列於損益，並列報於營業外收入及支出項下。

(4) 金融負債之除列

本公司係於合約義務已履行、取消或到期時，除列金融負債。

除列金融負債時，其帳面金額與所支付或應支付對價總額，包含任何所移轉之非現金資產或承擔之負債間之差額認列為損益，並列報於營業外收入及支出項下。

(5) 金融資產及負債之互抵

金融資產及金融負債僅於本公司有法定權利進行互抵及有意圖以淨額交割或同時變現資產及清償負債時，方予以互抵並以淨額表達於資產負債表。

3. 衍生金融工具

本公司為規避外幣及利率風險之暴險而持有衍生金融工具。原始認列時係按公允價值衡量，交易成本則認列為損益；後續評價依公允價值衡量，再衡量產生之利益或損失直接列入損益，並列報於營業外收入及支出項下，然指定且為有效避險工具之衍生工具，其認列於損益之時點則將視避險關係之性質而定。當衍生工具之公允價值為正值時，列為金融資產；公允價值為負值時，列為金融負債。

與公允價值無法可靠衡量之無報價權益投資連結並以該等權益工具交割之衍生工具，金融資產以成本減除減損損失之金額衡量，列報於「以成本衡量之金融資產」；金融負債以成本衡量，列報於「以成本衡量之金融負債」。

嵌入式衍生工具之風險及特性與主契約之風險及特性並非緊密關聯，且主契約非透過損益按公允價值衡量時，該衍生工具係視為單獨衍生工具。

(七) 存貨

存貨係以成本與淨變現價值孰低衡量。成本包括使其達可供使用的地點及狀態所發生之取得、產製或加工成本及其他成本，成本係採標準成本法計算。淨變現價值係指正常營業下之估計售價減除至完工尚需投入之成本及銷售費用為計算基礎。

緯創資通股份有限公司個體財務報告附註(續)

製成品及在製品存貨之成本包括依適當比例按正常產能分攤之製造費用。標準成本與實際成本之差異除屬不利之產能差異外，餘依比例分攤至期末存貨。

(八)投資關聯企業

關聯企業係指本公司對其財務及營運政策具有重大影響，但非控制或聯合控制者。

本公司對於關聯企業之權益採用權益法處理。權益法下，原始取得時係依成本認列，投資成本包含交易之成本。投資關聯企業之帳面金額包括原始投資時所辨認之商譽，減除任何累計減損損失。

個體財務報告包括自具有重大影響之日起至喪失重大影響之日止，於進行與本公司會計政策一致性之調整後，本公司依權益比例認列各該投資關聯企業之損益及其他綜合損益之金額。當關聯企業發生非損益及其他綜合損益之權益變動且不影響本公司對其之持股比例時，本公司將歸屬於本公司可享有關聯企業份額下之權益變動按持股比例認列為資本公積。

本公司與關聯企業間之交易所產生之未實現利益，已在本公司對該被投資公司之權益範圍內予以消除。未實現損失之消除方法與未實現利益相同，但僅限於未有減損證據之情況下所產生。

當本公司依比例應認列關聯企業之損失份額等於或超過其在關聯企業之權益時，即停止認列其損失，而僅於發生法定義務、推定義務或已代該被投資公司支付款項之範圍內，認列額外之損失及相關負債。

本公司自其投資不再為關聯企業之日起停止採用權益法，並按公允價值衡量保留權益，保留權益之公允價值及處分價款與停止採用權益法當日之投資帳面金額之差額，認列於當期損益。對於先前認列於其他綜合損益中與該投資有關之所有金額，其會計處理之基礎與關聯企業若直接處分相關資產或負債所必須遵循之基礎相同，亦即若先前認列於其他綜合損益之利益或損失，於處分相關資產或負債時須被重分類為損益，則當企業停止採用權益法時，將該利益或損失自權益重分類至損益。若本公司對關聯企業之所有權權益減少，但持續適用權益法，則本公司將與該所有權權益之減少有關而先前已認列於其他綜合損益之利益或損失，按上述方式依減少比例作重分類調整。

本公司對關聯企業之投資若成為對合資之投資，或對合資之投資成為對關聯企業之投資，本公司持續適用權益法而不對保留權益作再衡量。

緯創資通股份有限公司個體財務報告附註(續)

關聯企業發行新股時，若本公司未按持股比例認購，致使持股比例發生變動，並因而使投資之股權淨值發生增減時，其增減數調整資本公積及採用權益法之投資；若此項調整係沖減資本公積，但由採用權益法之投資所產生之資本公積餘額不足時，其差額則借記保留盈餘。惟若屬本公司未按持股比例認購，致使其對關聯企業之所有權權益減少者，先前於其他綜合損益中所認列與該關聯企業有關之金額係按減少比例重分類，其會計處理之基礎與關聯企業若直接處分相關資產或負債所必須遵循之基礎相同。

(九)投資子公司

於編製個體財務報告時，本公司對具控制力之被投資公司係採權益法評價。在權益法下，個體財務報告當期損益及其他綜合損益與合併基礎編製之財務報告中當期損益及其他綜合損益歸屬於母公司業主之金額相同，且個體財務報告業主權益與合併基礎編製之財務報告中歸屬於母公司業主之權益相同。

本公司對子公司所有權權益之變動，未導致喪失控制者，作為與業主間之權益交易處理。

(十)投資性不動產

投資性不動產係指持有供賺取租金或資產增值或二者兼具，而非供正常營業出售、用於生產、提供商品或勞務或作為行政管理目的之不動產。投資性不動產原始認列時以成本衡量，後續衡量亦按成本模式處理，於原始認列後以可折舊金額計算提列折舊費用，其折舊方法、耐用年限及殘值比照不動產、廠房及設備規定。成本包含可直接歸屬於取得投資性不動產之費用，自建之投資性不動產成本包含原料及直接人工、為使投資性不動產達到可使用狀態之任何可直接歸屬之其他成本及借款資本化成本。

當投資性不動產用途變更而重分類為不動產、廠房及設備時，以變更新用途時之帳面金額予以重分類。

(十一)不動產、廠房及設備

1.認列與衡量

不動產、廠房及設備之認列及衡量係採成本模式，依成本減除累計折舊與累計減損後之金額衡量。成本包含可直接歸屬於取得資產之支出。

當不動產、廠房及設備包含不同組成部分，且相對於該項目之總成本若屬重大而採用不同之折舊率或折舊方法較為合宜時，則視為不動產、廠房及設備之單獨項目(主要組成部分)處理。

不動產、廠房及設備之處分損益，係由不動產、廠房及設備之帳面金額與處分價款之差額決定，並以淨額認列於營業外收入及支出項下之其他利益及損失。

緯創資通股份有限公司個體財務報告附註(續)

2. 後續成本

若不動產、廠房及設備項目後續支出所預期產生之未來經濟效益很有可能流入本公司，且其金額能可靠衡量，則該支出認列為該項目帳面金額之一部分，被重置部分之帳面金額則予以除列。不動產、廠房及設備之日常維修成本於發生時認列為損益。

3. 折 舊

折舊係依資產成本減除殘值後按估計耐用年限採直線法計算，並依資產之各別重大組成部分評估，若一組成部分之耐用年限不同於資產之其他部分，則此組成部分應單獨提列折舊。折舊之提列認列為損益。

土地無須提列折舊。

當期及比較期間之估計耐用年限如下：

- (1) 房屋及建築：20~50年
- (2) 機器設備：3~10年
- (3) 模具設備：1年
- (4) 研究發展設備：3~5年
- (5) 辦公及其他設備：3~10年

折舊方法、耐用年限及殘值係於每個財務年度結束日加以檢視，若預期值與先前之估計不同時，於必要時適當調整，該變動按會計估計變動規定處理。

4. 重分類至投資性不動產

當供自用之不動產變更改用途為投資性不動產時，該項不動產應以變更改用途時之帳面金額重分類為投資性不動產。

(十二) 租 賃

1. 出租人

營業租賃之租賃收益按直線基礎於租賃期間認列為收益。因協商與安排營業租賃所產生之原始直接成本，加計至租賃資產之帳面金額，並按直線基礎於租賃期間認列為費用。為達成租賃安排而提供予承租人之誘因總利益於租賃期間內以直線法認列為租金收入之減少。

2. 承租人

係屬營業租賃，該等租賃資產未認列於本公司之資產負債表。

營業租賃之租金給付(不包括保險及維護等服務成本)依直線基礎於租賃期間認列為費用。由出租人提供為達成租賃安排之誘因總利益於租賃期間內以直線法認列為租金支出之減少。

或有租賃給付於租賃調整確定時，認列為當期費用。

緯創資通股份有限公司個體財務報告附註(續)

(十三)無形資產

1.商 譽

(1)原始認列

收購產生之商譽已包含於無形資產。

(2)後續衡量

商譽係依成本減累計減損予以衡量。關於採用權益法之投資，商譽之帳面金額係包含於投資之帳面金額內，且此類投資之減損損失並未分配至商譽及任何資產，而係作為採用權益法之投資帳面金額的一部分。

2.研究與發展

研究階段係指預期為獲取及瞭解嶄新的科學或技術知識而進行之活動，相關支出於發生時認列於損益。

發展階段之支出於同時符合下列所有條件時，認列為無形資產；未同時符合者，於發生時即認列於損益：

- (1)完成無形資產之技術可行性已達成，將使該無形資產將可供使用或出售。
- (2)意圖完成該無形資產，並加以使用或出售。
- (3)有能力使用或出售該無形資產。
- (4)無形資產將很有可能產生未來經濟效益。
- (5)具充足之技術、財務及其他資源，以完成此項發展，並使用或出售該無形資產。
- (6)歸屬於該無形資產發展階段之支出能可靠衡量。

資本化之發展階段支出以其成本減除累計攤銷及累計減損衡量之。

3.其他無形資產

本公司取得其他無形資產係以成本減除累計攤銷與累計減損衡量之。

4.後續支出

後續支出僅於可增加相關特定資產的未來經濟效益時，方可將其資本化。所有其他支出於發生時認列於損益，包括內部發展之商譽及品牌。

5.攤 銷

攤銷時係以資產成本減除殘值後金額為可攤銷金額。

除商譽及非確定耐用年限無形資產外，無形資產自達可供使用狀態起，依下列估計耐用年限採直線法攤銷，攤銷數認列於損益：

- (1)專利權：3~10年
- (2)軟體：3~10年
- (3)客戶關係：5年

每年至少於財務年度結束日時檢視無形資產之殘值、攤銷期間及攤銷方法，若有變動，視為會計估計變動。

緯創資通股份有限公司個體財務報告附註(續)

(十四)非金融資產減損

針對存貨、遞延所得稅資產及員工福利產生之資產以外之非金融資產，本公司於每一報導日評估是否發生減損，並就有減損跡象之資產估計其可回收金額。若無法估計個別資產之可回收金額，則本公司估計該項資產所屬現金產生單位之可回收金額以評估減損。

針對商譽、非確定耐用年限無形資產及尚未可供使用之無形資產，每年定期進行減損測試。

可回收金額為個別資產或現金產生單位之公允價值減出售成本與其使用價值孰高者。個別資產或現金產生單位之可回收金額若低於帳面金額，則將該個別資產或現金產生單位之帳面金額調整減少至可回收金額，並認列減損損失。減損損失係立即認列於當期損益。

為減損測試之目的，企業合併取得之商譽應分攤至本公司預期可自合併綜效而受益之各現金產生單位或現金產生單位群組。若現金產生單位之可回收金額低於其帳面金額，減損損失係先就已分攤至該現金產生單位之商譽，減少其帳面金額，次就該單位內各資產之帳面金額等比例分攤至各資產。已認列之商譽減損損失，不得於後續期間迴轉。

本公司於每一報導日重新評估是否有跡象顯示，商譽以外之非金融資產於以前年度所認列之減損損失可能已不存在或減少。若用以決定可回收金額之估計有任何改變，則迴轉減損損失，以增加個別資產或現金產生單位之帳面金額至其可回收金額，惟不超過若以前年度該個別資產或現金產生單位未認列減損損失之情況下，減除應提列折舊或攤銷後之帳面金額。

(十五)負債準備

負債準備之認列係因過去事件而負有現時義務，使本公司未來很有可能需要流出具經濟效益之資源以清償該義務，且該義務之金額能可靠估計。負債準備係以反映目前市場對貨幣時間價值及負債特定風險評估之稅前折現率予以折現，折現之攤銷則認列為利息費用。

保固負債準備係於銷售商品或服務時認列，該項負債準備係根據歷史保固資料及所有可能結果按其相關機率加權衡量。

(十六)庫藏股票

本公司收回已發行之股票，依買回時所支付之對價(包括可直接歸屬成本)認列為「庫藏股票」，作為權益之減項。處分庫藏股票之處分價格高於帳面金額，其差額列為「資本公積—庫藏股票交易」；處分價格低於帳面金額，其差額則沖抵同種類庫藏股票之交易所產生之資本公積，如有不足，則借記保留盈餘。庫藏股票之帳面金額採加權平均並依收回原因分別計算。

緯創資通股份有限公司個體財務報告附註(續)

庫藏股票註銷時，按股權比例借記「資本公積—股票發行溢價」與「股本」，其帳面金額如高於面值與股票發行溢價之合計數時，其差額則沖抵同種類庫藏股票所產生之資本公積，如有不足，則沖抵保留盈餘；其帳面金額低於面值與股票發行溢價之合計數者，則貸記同種類庫藏股票交易所產生之資本公積。

(十七)收入認列

1.商品銷售

正常活動中銷售商品所產生之收入，係考量退回、商業折扣及數量折扣後，按已收或應收對價之公允價值衡量。收入係俟具說服力之證據存在(通常為已簽訂銷售協議)、所有權之重大風險及報酬已移轉予買方、價款很有可能收回、相關成本與可能之商品退回能可靠估計、不持續參與商品之管理及收入金額能可靠衡量時加以認列。若折扣很有可能發生且金額能可靠衡量時，則於銷售認列時予以認列作為收入之減項。

風險及報酬移轉之時點係視銷售合約個別條款而定。

2.勞 務

本公司提供維修服務予客戶。提供維修所產生之收入係於完成時認列。

(十八)員工福利

1.確定提撥計畫

確定提撥退休金計畫之提撥義務係於員工提供勞務期間內認列為損益項下之員工福利費用。

2.確定福利計畫

非屬確定提撥計畫之退職福利計畫為確定福利計畫。本公司在確定福利退休金計畫下之淨義務係分別針對各項福利計畫以員工當期或過去服務所賺得之未來福利金額折算為現值計算。任何未認列之前期服務成本及各項計畫資產的公允價值均予以減除。折現率係以到期日與本公司淨義務期限接近，且計價幣別與預期支付福利金相同之政府公債之市場殖利率於財務報導日之利率為主。

企業淨義務每年由合格精算師以預計單位福利法精算。當計算結果對本公司有利時，認列資產係以任何未認列之前期服務成本，及未來得以從該計畫退還之資金或減少未來對該計畫之提撥等方式所可獲得經濟效益現值之總額為限。計算經濟效益現值時應考量任何適用於本公司任何計畫之最低資金提撥需求。一項效益若能在計畫期間內或計畫負債清償時實現，對本公司而言，即具有經濟效益。

當計畫內容之福利改善，因員工過去服務使福利增加之部分，相關費用立即認列為損益。

緯創資通股份有限公司個體財務報告附註(續)

淨確定福利負債(資產)之再衡量數包含(1)精算損益；(2)計畫資產報酬，但不包括包含於淨確定福利負債(資產)淨利息之金額；及(3)資產上限影響數之任何變動，但不包括包含於淨確定福利負債(資產)淨利息之金額。淨確定福利負債(資產)再衡量數認列於其他綜合損益項目下。本公司將確定福利計畫之再衡量數認列於保留盈餘。

本公司於縮減或清償發生時，認列確定福利計畫之縮減或清償損益。縮減或清償損益包括任何計畫資產公允價值之變動及確定福利義務現值之變動。

3.短期員工福利

短期員工福利係因員工過去提供服務而使本公司負有現時之法定或推定支付義務，且該義務能可靠估計時，將該金額認列為負債。

(十九)股份基礎給付交易

給與員工之股份基礎給付獎酬以給與日之公允價值，於員工達到可無條件取得報酬之期間內，認列酬勞成本並增加相對權益。認列之酬勞成本係隨預期符合服務條件及非市價既得條件之獎酬數量予以調整；而最終認列之金額係以既得日符合服務條件及非市價既得條件之獎酬數量為基礎衡量。

有關股份基礎給付獎酬之非既得條件，已反映於股份基礎給付給與日公允價值之衡量，且預期與實際結果間之差異無須作核實調整。

本公司股份基礎給付之給與日為董事會通過認購價格且核准員工得認購股數之日。

(二十)所得稅

所得稅費用包括當期及遞延所得稅。除與企業合併、直接認列於權益或其他綜合損益之項目相關者外，當期所得稅及遞延所得稅應認列於損益。

當期所得稅包括當年度課稅所得(損失)按報導日之法定稅率或實質性立法稅率計算之預計應付所得稅或應收退稅款，及任何對以前年度應付所得稅的調整。

遞延所得稅係就資產及負債於財務報導目的之帳面金額與其課稅基礎之暫時性差異予以衡量認列。下列情況產生之暫時性差異不予認列遞延所得稅：

- 1.非屬企業合併之交易原始認列之資產或負債，且於交易當時不影響會計利潤及課稅所得(損失)者。
- 2.因投資子公司及合資權益所產生，且很有可能於可預見之未來不會迴轉者。
- 3.商譽之原始認列。

遞延所得稅係以預期資產實現或負債清償當期之稅率衡量，並以報導日之法定稅率或實質性立法稅率為基礎。

緯創資通股份有限公司個體財務報告附註(續)

遞延所得稅資產及遞延所得稅負債僅於同時符合下列條件時予以互抵：

- 1.有法定執行權將當期所得稅資產及當期所得稅負債互抵；且
- 2.遞延所得稅資產及遞延所得稅負債與下列由同一稅捐機關課徵所得稅之納稅主體之一有關：
 - (1)同一納稅主體；或
 - (2)不同納稅主體，惟各主體意圖在重大金額之遞延所得稅資產預期回收及遞延所得稅負債預期清償之每一未來期間，將當期所得稅負債及資產以淨額基礎清償，或同時實現資產及清償負債。

對於未使用之課稅損失及未使用所得稅抵減遞轉後期，與可減除暫時性差異，在很有可能未來課稅所得可供使用之範圍內，認列為遞延所得稅資產。並於每一報導日予以重評估，就相關所得稅利益非屬很有可能實現之範圍內予以調減。

(廿一)每股盈餘

本公司列示歸屬於本公司普通股權益持有人之基本及稀釋每股盈餘。本公司基本每股盈餘係以歸屬於本公司普通股權益持有人之損益，除以當期加權平均流通在外普通股股數計算之。稀釋每股盈餘則係將歸屬於本公司普通股權益持有人之損益及加權平均流通在外普通股股數，分別調整所有潛在稀釋普通股之影響後計算之。本公司之潛在稀釋普通股包括給與員工之限制權利新股及員工酬勞估計數。

(廿二)部門資訊

本公司已於合併財務報告揭露部門資訊，因此個體財務報告不揭露部門資訊。

五、重大會計判斷、估計及假設不確定性之主要來源

管理階層依「證券發行人財務報告編製準則」編製本個體財務報告時，必須作出判斷、估計及假設，其將對會計政策之採用及資產、負債、收益及費用之報導金額有所影響。實際結果可能與估計存有差異。

管理階層持續檢視估計及基本假設，會計估計變動於變動期間及受影響之未來期間予以認列。

本個體財務報告未有會計政策涉及重大判斷，而認列金額有重大影響之資訊。

對於假設及估計之不確定性中，存有重大風險將於次一年度造成重大調整之相關資訊如下：

(一)備抵銷貨退回及折讓估列

本公司依據歷史經驗、市場及經濟狀況及其他已知原因估計可能發生之銷貨退回及折讓，並於產品出售當期列為銷售收入之減項，且本公司定期檢視估計之合理性。惟因市場價格競爭及產品技術之發展等因素，可能造成該估計金額之重大調整。

緯創資通股份有限公司個體財務報告附註(續)

(二)存貨之評價

由於存貨須以成本與淨變現價值孰低衡量，本公司評估報導日存貨因正常損耗、過時陳舊或無市場銷售價值之金額，並將存貨成本沖減至淨變現價值。此存貨評價主要係依未來特定期間內之產品需求為估計基礎，故可能因產業快速變遷而產生重大變動。存貨評價估列情形請詳附註六(四)。

六、重要會計項目之說明

(一)現金及約當現金

	<u>106.12.31</u>	<u>105.12.31</u>
庫存現金及週轉金	\$ 17,391	16,982
活期存款及支票存款	28,441,710	35,722,993
定期存款	<u>4,466,744</u>	<u>2,676,867</u>
	<u>\$ 32,925,845</u>	<u>38,416,842</u>

本公司金融資產及負債之利率風險及敏感度分析之揭露請詳附註六(二十)。

(二)金融資產

1.透過損益按公允價值衡量之金融資產及負債：

(1)透過損益按公允價值衡量之金融資產—流動：

	<u>106.12.31</u>	<u>105.12.31</u>
遠期換匯合約	\$ 5,022	254,513
遠期外匯合約	<u>5,090</u>	<u>4,409</u>
	<u>\$ 10,112</u>	<u>258,922</u>

(2)透過損益按公允價值衡量之金融負債—流動：

	<u>106.12.31</u>	<u>105.12.31</u>
遠期換匯合約	\$ 155,196	17,656
遠期外匯合約	<u>62,999</u>	<u>6,059</u>
	<u>\$ 218,195</u>	<u>23,715</u>

按公允價值再衡量認列於損益之金額請詳附註六(十八)。

從事衍生性金融商品交易係用以規避因營業、融資及投資活動所暴露之匯率風險，本公司於民國一〇六年及一〇五年十二月三十一日，因未適用避險會計而列入本類金融資產及負債之衍生性金融商品明細如下：

(1)遠期換匯合約：

	<u>106.12.31</u>		<u>105.12.31</u>	
	名目本金 (千元)	幣別	名目本金 (千元)	幣別
賣出遠期換匯	-	-	美金 13,000	美金兌新台幣
	歐元 18,500	歐元兌美金	-	-
買入遠期換匯	美金 1,116,000	新台幣兌美金	美金 1,365,000	新台幣兌美金

緯創資通股份有限公司個體財務報告附註(續)

(2)遠期外匯合約：

	106.12.31		105.12.31	
	名目本金 (千元)	幣別	名目本金 (千元)	幣別
買入遠期外匯	美金 400,000	新台幣兌美金	-	-
賣出遠期外匯	-	-	美金 74,000	美金兌新台幣
	-	-	美金 15,000	美金兌人民幣

2.備供出售金融資產：

(1)備供出售金融資產—流動：

	106.12.31	105.12.31
受益憑證—基金	\$ 200,682	-

(2)備供出售金融資產—非流動：

	106.12.31	105.12.31
上市(櫃)投資：		
國內上市(櫃)公司股票	\$ 1,847,917	2,108,175
國外上市公司股票	630	484
非上市(櫃)投資：		
國內非上市(櫃)公司股票	90,326	95,287
國外非上市公司股票	175,520	176,190
	\$ 2,114,393	2,380,136

敏感度分析—權益價格風險：

如報導日權益證券價格變動(兩期分析係採用相同基礎，且假設其他變動因素不變)，對綜合損益項目之影響如下：

報導日證券價格	106年度	105年度
	其他綜合損 益稅後金額	其他綜合損 益稅後金額
上漲3%	\$ 62,533	70,501
下跌3%	\$ (62,533)	(70,501)

處分投資之利益(損失)請詳附註六(十八)。

按公允價值再衡量損益認列於其他綜合損益之金額請詳附註六(十五)。

3.以成本衡量之金融資產：

	106.12.31	105.12.31
國內非上市(櫃)股票	\$ 60,000	60,000
國外非上市股票	589,862	650,743
其他	686,626	583,102
	\$ 1,336,488	1,293,845

緯創資通股份有限公司個體財務報告附註(續)

4.於民國一〇六年及一〇五年十二月三十一日，本公司之金融資產均未有提供作質押擔保之情形。

(三)應收票據、應收帳款及其他應收款

	<u>106.12.31</u>	<u>105.12.31</u>
應收票據	\$ 66	559
應收帳款	49,149,675	53,314,271
應收帳款－關係人	197,757,475	127,528,856
其他流動資產－其他應收款	8,743,535	5,249,364
其他應收款－關係人	770,872	3,927,186
減：備抵呆帳	<u>(768,137)</u>	<u>(811,266)</u>
	<u><u>\$ 255,653,486</u></u>	<u><u>189,208,970</u></u>

本公司已逾期但未減損應收票據、應收帳款、應收帳款－關係人、其他流動資產－其他應收款及其他應收款－關係人之帳齡分析如下：

	<u>106.12.31</u>	<u>105.12.31</u>
逾期0~30天	\$ 3,418,517	454,343
逾期31~60天	3,276,373	193,803
逾期61~90天	824,620	34,701
逾期91~120天	9,842	4,171
逾期超過120天	<u>200,782</u>	<u>252,496</u>
	<u><u>\$ 7,730,134</u></u>	<u><u>939,514</u></u>

基於參考歷史違約率及分析客戶之信用評等，本公司相信未提列備抵呆帳之應收票據及帳款與其他應收款仍可收回。

本公司民國一〇六年度及一〇五年度之應收票據、應收帳款、應收帳款－關係人、其他流動資產－其他應收款及其他應收款－關係人備抵呆帳變動表如下：

	個別評估 之減損損失	組合評估 之減損損失	合 計
106年1月1日餘額	\$ 612,371	198,895	811,266
認列(迴轉)之減損損失	(43,552)	457	(43,095)
本期因無法收回而沖銷之金額	<u>(34)</u>	<u>-</u>	<u>(34)</u>
106年12月31日餘額	<u><u>\$ 568,785</u></u>	<u><u>199,352</u></u>	<u><u>768,137</u></u>
105年1月1日餘額	\$ 399,313	697	400,010
認列之減損損失	<u>213,058</u>	<u>198,198</u>	<u>411,256</u>
105年12月31日餘額	<u><u>\$ 612,371</u></u>	<u><u>198,895</u></u>	<u><u>811,266</u></u>

緯創資通股份有限公司個體財務報告附註(續)

本公司對於應收票據、應收帳款、應收帳款—關係人、其他流動資產—其他應收款及其他應收款—關係人之減損評估係採個別及組合評估。於決定應收票據及應收帳款可回收性時，本公司就應收帳款評估違約可能性之歷史趨勢、復原時間及遭受損失之金額等因素，由管理階層參酌現時經濟及信用情況估計無法回收之金額所提列之備抵呆帳。備抵呆帳其中以個別評估所認列之減損為應收帳款帳面金額與預期清算回收金額現值之差額。本公司對該等餘額並未持有任何擔保品。

本公司於民國一〇六年及一〇五年十二月三十一日，有關符合除列條件之應收帳款債權移轉相關明細如下：

單位：美金千元

106.12.31					
轉售金額	承購額度	已預支金額	提供擔保 本票金額	重要之 移轉條款 無追索權	除列金額
\$ 2,338,059	4,322,579 (註)	2,260,823	691,000		2,302,086
105.12.31					
轉售金額	承購額度	已預支金額	提供擔保 本票金額	重要之 移轉條款 無追索權	除列金額
\$ 2,090,920	2,846,468 (註)	1,848,299	1,321,000		1,916,075

(註):此承購額度係與子公司共用

上述應收帳款已於權利義務移轉時按出售處理，於民國一〇六年及一〇五年十二月三十一日其中因依合約約定尚未收回由承購銀行保留以支應可能發生商業糾紛之帳款餘額分別為1,231,609千元及2,187,745千元，列入其他流動資產項下。

民國一〇六年度及一〇五年度應收帳款出售依合約約定之利率區間分別約為年息1.38%~2.96%及1.10%~2.28%。

民國一〇六年及一〇五年十二月三十一日，本公司之應收票據及帳款均未貼現或提供作為擔保。

(四)存 貨

	106.12.31	105.12.31
原料	\$ 489,972	331,059
在製品	54,621	64,979
製成品	9,842,623	3,846,169
在途存貨	6,856,822	6,522,551
	<u>\$ 17,244,038</u>	<u>10,764,758</u>

1.本公司民國一〇六年度及一〇五年度列為銷貨成本之存貨成本分別為745,484,558千元及587,979,242千元。

緯創資通股份有限公司個體財務報告附註(續)

2. 本公司民國一〇六年度及一〇五年度因存貨沖減至淨變現價值分別認列存貨跌價損失149,870千元及170,392千元，列入營業成本項下。
3. 民國一〇六年及一〇五年十二月三十一日，本公司之存貨均未有提供作質押擔保之情形。

(五)採用權益法之投資

本公司於報導日採用權益法之投資列示如下：

	<u>106.12.31</u>	<u>105.12.31</u>
子公司	\$ 62,236,758	65,800,102
關聯企業	<u>4,288,545</u>	<u>4,212,523</u>
	<u>\$ 66,525,303</u>	<u>70,012,625</u>

1. 子公司

請參閱民國一〇六年度合併財務報告。

2. 關聯企業

(1) 上列採權益法評價之長期股權投資為上市(櫃)公司者，其公允價值如下：

	<u>106.12.31</u>		<u>105.12.31</u>	
	<u>帳面價值</u>	<u>公允價值</u>	<u>帳面價值</u>	<u>公允價值</u>
啟碁	\$ 3,420,511	7,527,095	3,197,952	7,378,144
建碁	-	-	122,205	138,210
緯創軟體	-	-	18	18
Formosa Prosonic Industries Berhad	<u>421,313</u>	<u>876,216</u>	<u>369,459</u>	<u>433,429</u>
	<u>\$ 3,841,824</u>	<u>8,403,311</u>	<u>3,689,634</u>	<u>7,949,801</u>

(2) 本公司民國一〇六年度及一〇五年度所享有關聯企業損益之份額明細如下：

	<u>106年度</u>	<u>105年度</u>
本期淨利	\$ 467,441	61,998
其他綜合損益	<u>27,365</u>	<u>151,008</u>
綜合損益總額	<u>\$ 494,806</u>	<u>213,006</u>

(3) 本公司之關聯企業其財務資訊彙總如下，未依本公司持有之所有權比例作調整：

	<u>106.12.31</u>	<u>105.12.31</u>
總資產	<u>\$ 35,838,866</u>	<u>39,166,889</u>
總負債	<u>\$ 18,352,809</u>	<u>21,211,268</u>
	<u>106年度</u>	<u>105年度</u>
收入	<u>\$ 62,370,792</u>	<u>62,641,787</u>
本期淨利	<u>\$ 1,965,904</u>	<u>1,572,020</u>

緯創資通股份有限公司個體財務報告附註(續)

3.擔保

民國一〇六年及一〇五年十二月三十一日，本公司之採用權益法之投資均未有提供作質押擔保之情形。

(六)喪失對子公司之控制

原子公司宗盈國際於民國一〇五年第一季辦理現金增資，本公司及子公司鼎創有限公司(鼎創)因未參與該增資案，致增資案後本公司及鼎創所持股權比例未達50%，對宗盈國際喪失控制能力。前述交易之處分價款與帳面價值並無差異。

(七)不動產、廠房及設備

本公司民國一〇六年度及一〇五年度不動產、廠房及設備之成本及累計折舊變動明細如下：

	土 地	房屋及 建 築	機器設備	模具設備	研究發展 設 備	辦公設備	其他設備	總 計
成本或認定成本：								
民國106年1月1日餘額	\$ 2,810,384	2,265,821	648,512	12,739,981	2,016,655	933,952	673,013	22,088,318
增 添	-	3,671	6,561	21,859	112,782	20,783	118,174	283,830
本期重分類(註)	-	-	1,537	195,606	387	4,890	615	203,035
轉列費用	-	-	-	-	(7)	-	-	(7)
處 分	-	-	(35,021)	(187,493)	(3,267)	(38,409)	(105,709)	(369,899)
民國106年12月31日餘額	<u>\$ 2,810,384</u>	<u>2,269,492</u>	<u>621,589</u>	<u>12,769,953</u>	<u>2,126,550</u>	<u>921,216</u>	<u>686,093</u>	<u>22,205,277</u>
民國105年1月1日餘額	\$ 2,810,384	2,245,932	663,542	15,193,393	1,782,848	932,364	645,886	24,274,349
增 添	-	19,889	1,148	227,936	228,463	16,078	38,234	531,748
本期重分類(註)	-	-	-	844,633	15,674	-	-	860,307
轉列費用	-	-	-	(117)	-	(89)	-	(206)
處 分	-	-	(16,178)	(3,525,864)	(10,330)	(14,401)	(11,107)	(3,577,880)
民國105年12月31日餘額	<u>\$ 2,810,384</u>	<u>2,265,821</u>	<u>648,512</u>	<u>12,739,981</u>	<u>2,016,655</u>	<u>933,952</u>	<u>673,013</u>	<u>22,088,318</u>
累計折舊：								
民國106年1月1日餘額	\$ -	657,502	638,240	12,151,308	1,667,778	848,695	595,842	16,559,365
本期折舊	-	73,766	5,671	714,213	207,293	51,226	36,848	1,089,017
處 分	-	-	(34,991)	(184,182)	(3,054)	(37,956)	(4,299)	(264,482)
民國106年12月31日餘額	<u>\$ -</u>	<u>731,268</u>	<u>608,920</u>	<u>12,681,339</u>	<u>1,872,017</u>	<u>861,965</u>	<u>628,391</u>	<u>17,383,900</u>
民國105年1月1日餘額	\$ -	579,341	645,073	14,413,124	1,507,133	796,103	563,723	18,504,497
本期折舊	-	78,161	9,227	1,264,048	170,656	65,099	36,757	1,623,948
處 分	-	-	(16,060)	(3,525,864)	(10,011)	(12,507)	(4,638)	(3,569,080)
民國105年12月31日餘額	<u>\$ -</u>	<u>657,502</u>	<u>638,240</u>	<u>12,151,308</u>	<u>1,667,778</u>	<u>848,695</u>	<u>595,842</u>	<u>16,559,365</u>
帳面價值：								
民國106年12月31日	<u>\$ 2,810,384</u>	<u>1,538,224</u>	<u>12,669</u>	<u>88,614</u>	<u>254,533</u>	<u>59,251</u>	<u>57,702</u>	<u>4,821,377</u>
民國105年12月31日	<u>\$ 2,810,384</u>	<u>1,608,319</u>	<u>10,272</u>	<u>588,673</u>	<u>348,877</u>	<u>85,257</u>	<u>77,171</u>	<u>5,528,953</u>
民國105年1月1日	<u>\$ 2,810,384</u>	<u>1,666,591</u>	<u>18,469</u>	<u>780,269</u>	<u>275,715</u>	<u>136,261</u>	<u>82,163</u>	<u>5,769,852</u>

(註)：重分類主係自其他非流動資產－預付設備款轉入。

緯創資通股份有限公司個體財務報告附註(續)

於民國一〇六年及一〇五年十二月三十一日，本公司之不動產、廠房及設備均未有提供作質押擔保之情形。

(八)無形資產

本公司民國一〇六年度及一〇五年度無形資產之成本及累計攤銷變動明細如下：

	專利權	軟體	商譽	其他	總計
成本：					
民國106年1月1日餘額	\$ 952,561	1,958,936	561,485	264,800	3,737,782
單獨取得	-	113,097	-	-	113,097
民國106年12月31日餘額	<u>\$ 952,561</u>	<u>2,072,033</u>	<u>561,485</u>	<u>264,800</u>	<u>3,850,879</u>
民國105年1月1日餘額	\$ 922,342	1,800,738	561,485	264,800	3,549,365
單獨取得	30,219	158,198	-	-	188,417
民國105年12月31日餘額	<u>\$ 952,561</u>	<u>1,958,936</u>	<u>561,485</u>	<u>264,800</u>	<u>3,737,782</u>
累計攤銷：					
民國106年1月1日餘額	\$ 739,921	1,674,186	-	264,800	2,678,907
本期攤銷	75,868	198,649	-	-	274,517
民國106年12月31日餘額	<u>\$ 815,789</u>	<u>1,872,835</u>	<u>-</u>	<u>264,800</u>	<u>2,953,424</u>
民國105年1月1日餘額	\$ 656,919	1,406,693	-	264,800	2,328,412
本期攤銷	83,002	267,493	-	-	350,495
民國105年12月31日餘額	<u>\$ 739,921</u>	<u>1,674,186</u>	<u>-</u>	<u>264,800</u>	<u>2,678,907</u>
帳面價值：					
民國106年12月31日	<u>\$ 136,772</u>	<u>199,198</u>	<u>561,485</u>	<u>-</u>	<u>897,455</u>
民國105年12月31日	<u>\$ 212,640</u>	<u>284,750</u>	<u>561,485</u>	<u>-</u>	<u>1,058,875</u>
民國105年1月1日	<u>\$ 265,423</u>	<u>394,045</u>	<u>561,485</u>	<u>-</u>	<u>1,220,953</u>

1.攤銷費用

本公司民國一〇六年度及一〇五年度無形資產之攤銷費用列報於綜合損益表之下列項目：

	106年度	105年度
營業費用	<u>\$ 274,517</u>	<u>350,495</u>

2.商譽之減損測試

(1)為減損測試之目的，商譽之整體帳面金額分攤至本公司之營運單位，其為本公司為內部管理目的用以監督商譽的最小層級，且不得大於本公司之營運部門。商譽帳面金額如下：

	106.12.31	105.12.31
研發及製造服務現金產生單位	<u>\$ 561,485</u>	<u>561,485</u>

緯創資通股份有限公司個體財務報告附註(續)

(2)研發及製造服務現金產生單位之可回收金額係以其使用價值為基礎，使用價值係透過持續使用該單位而產生之未來現金流量予以折現決定，該使用價值(包含商譽)計算之關鍵假設如下：

	<u>106.12.31</u>	<u>105.12.31</u>
營業收入成長率	20 %	8 %
稅後折現率	5.68 %	7.62 %

該等關鍵假設之數值代表管理階層對所屬產業的未來趨勢評估，同時考量外部資訊與內部資訊(歷史資訊)。於民國一〇六年及一〇五年十二月三十一日並未有發生減損之情事。

3.擔保

於民國一〇六年及一〇五年十二月三十一日，本公司之無形資產均未有提供作質押擔保之情形。

(九)其他流動資產及其他非流動資產

	<u>106.12.31</u>	<u>105.12.31</u>
1.其他流動資產之明細如下：		
其他應收款	\$ 8,743,535	5,249,364
預付權利金	513,096	419,782
其他預付款	172,796	184,192
其他	<u>140,879</u>	<u>45,933</u>
	<u>\$ 9,570,306</u>	<u>5,899,271</u>
2.其他非流動資產之明細如下：		
預付設備款	\$ 15,522	107,790
投資性不動產	182,559	186,304
其他	<u>56,903</u>	<u>122,374</u>
	<u>\$ 254,984</u>	<u>416,468</u>

(1)投資性不動產變動明細如下：

成 本：	<u>土地</u>	<u>房屋及建築</u>	<u>總 計</u>
民國106年1月1日餘額	\$ 51,477	185,708	237,185
民國106年12月31日餘額	<u>\$ 51,477</u>	<u>185,708</u>	<u>237,185</u>
民國105年1月1日餘額	\$ 51,477	185,708	237,185
民國105年12月31日餘額	<u>\$ 51,477</u>	<u>185,708</u>	<u>237,185</u>

緯創資通股份有限公司個體財務報告附註(續)

	<u>土地</u>	<u>房屋及建築</u>	<u>總計</u>
累計折舊：			
民國106年1月1日餘額	\$ -	50,881	50,881
本期折舊	-	3,745	3,745
民國106年12月31日餘額	<u>\$ -</u>	<u>54,626</u>	<u>54,626</u>
民國105年1月1日餘額	\$ -	47,136	47,136
本期折舊	-	3,745	3,745
民國105年12月31日餘額	<u>\$ -</u>	<u>50,881</u>	<u>50,881</u>
帳面金額：			
民國106年12月31日			<u>\$ 182,559</u>
民國105年12月31日			<u>\$ 186,304</u>
民國105年1月1日			<u>\$ 190,049</u>

投資性不動產之公允價值評價係考量出租該不動產預期收取之估計現金流量彙總數，並採用反映該淨現金流量固有特定風險之收益率予以折現，以決定該不動產之價值。民國一〇六年度及一〇五年度所採用之收益率如下：

<u>地 區</u>	<u>106年度</u>	<u>105年度</u>
桃園縣龍潭鄉	0.3%	0.3%

(2)於民國一〇六年及一〇五年十二月三十一日，本公司之投資性不動產均未有提供作質押擔保之情形。

(十)銀行借款

1.短期借款

<u>106.12.31</u>				
	<u>幣別</u>	<u>利率區間</u>	<u>到期日</u>	<u>金額</u>
無擔保借款	美金	1.74%~2.50%	107/1/2~107/5/23	\$ 49,067,944
無擔保借款	日幣	0.67%	107/1/15	32,477
合計				<u>\$ 49,100,421</u>
尚未使用額度				<u>\$ 46,523,327</u>
<u>105.12.31</u>				
	<u>幣別</u>	<u>利率區間</u>	<u>到期日</u>	<u>金額</u>
無擔保借款	美金	1.25%~2.00%	106/1/3~106/1/26	\$ 15,815,106
無擔保借款	歐元	0.70%	106/1/11	441,071
合計				<u>\$ 16,256,177</u>
尚未使用額度				<u>\$ 73,684,916</u>

緯創資通股份有限公司個體財務報告附註(續)

2.長期借款

106.12.31				
	幣別	利率區間	到期日	金額
無擔保銀行借款	美金	1.89%~2.74%	107/9/22~108/1/26	\$ 8,792,276
無擔保銀行借款	新台幣	1.15%	107/3/26	75,000
小計				8,867,276
減：一年內到期部份				(8,133,960)
合計				<u>\$ 733,316</u>
尚未使用額度				<u>\$ 2,230,744</u>
105.12.31				
	幣別	利率區間	到期日	金額
無擔保銀行借款	美金	1.05%~2.18%	106/1/12~107/10/30	\$ 12,783,880
無擔保銀行借款	新台幣	1.15%	106/3/26~107/3/26	225,000
小計				13,008,880
減：一年內到期部份				(1,441,160)
合計				<u>\$ 11,567,720</u>
尚未使用額度				<u>\$ 919,607</u>

3.財務承諾限制條款：

依據部分借款合同約定，本公司應於授信合約存續期間內維持財務比率，如有違約情事發生，本公司動用授信額度之權利應立即暫停，且非經授權銀行之同意，不得再動用。於民國一〇六年及一〇五年十二月三十一日，本公司皆未有違反之情事。

4.本公司長短期借款於民國一〇六年度及一〇五年度之利息費用請詳附註六(十八)。

(十一)負債準備

1.保固準備

	106年度	105年度
期初餘額	\$ 2,090,668	2,015,999
本期新增	1,314,708	1,847,434
本期使用	(1,655,514)	(1,732,671)
匯率變動影響	-	(40,094)
期末餘額	<u>\$ 1,749,862</u>	<u>2,090,668</u>

緯創資通股份有限公司個體財務報告附註(續)

民國一〇六年度及一〇五年度本公司之保固負債準備主要與電子產品銷售相關，銷售貨品附有售後服務保證者，依據過去各產品退回維修情形、損壞率及其保固期間，於產品收入認列時點預估可能之售後服務保證成本，本公司預期該負債多數係將於銷售後三至六個月發生。

2. 備抵銷貨退回及折讓

	<u>106年度</u>	<u>105年度</u>
期初餘額	\$ 4,918,511	3,307,116
本期估列	789,915	5,096,813
本期支付	<u>(1,810,788)</u>	<u>(3,485,418)</u>
期末餘額	<u>\$ 3,897,638</u>	<u>4,918,511</u>

(十二) 營業租賃

1. 承租人租賃

本公司不可取消之營業租賃的應付租金付款情形如下：

	<u>106.12.31</u>	<u>105.12.31</u>
一年內	\$ 129,300	109,150
一年至五年	233,615	141,435
五年以上	<u>45,671</u>	<u>46,113</u>
	<u>\$ 408,586</u>	<u>296,698</u>

本公司以營業租賃承租土地及數個辦公室、倉庫及設備。租賃期間為1~13年。

民國一〇六年度及一〇五年度營業租賃列報於損益之費用分別為158,169千元及150,065千元。

2. 出租人租賃

本公司以營業租賃出租其數個辦公室、廠房及設備，租賃期間為1年。民國一〇六年度及一〇五年度列報於損益之租金收入分別為76,100千元及44,923千元。不可取消之營業租賃的未來應收最低租賃款情形如下：

	<u>106.12.31</u>	<u>105.12.31</u>
一年內	\$ 23,335	28,890
一年至五年	5,370	-
五年以上	<u>11,760</u>	<u>-</u>
	<u>\$ 40,465</u>	<u>28,890</u>

緯創資通股份有限公司個體財務報告附註(續)

(十三)員工福利

1.確定福利計畫

本公司確定福利義務現值與淨確定福利負債之調節如下：

	<u>106.12.31</u>	<u>105.12.31</u>
確定福利義務之現值	\$ 1,913,917	1,864,499
計畫資產之公允價值	<u>(918,826)</u>	<u>(906,219)</u>
	995,091	958,280
資產上限影響數	<u>-</u>	<u>-</u>
淨確定福利負債	<u>\$ 995,091</u>	<u>958,280</u>

本公司之確定福利計畫提撥至台灣銀行及台北富邦銀行之勞工退休準備金專戶。適用勞動基準法之每位員工之退休支付，係依據服務年資所獲得之基數及其退休前六個月之平均薪資計算。

(1)計畫資產組成

本公司依勞動基準法提撥之退休基金係由勞動部勞動基金運用局(以下簡稱勞動基金局)統籌管理，依「勞工退休基金收支保管及運用辦法」規定，基金之運用，其每年決算分配之最低收益，不得低於依當地銀行二年定期存款利率計算之收益。

於民國一〇六年及一〇五年十二月三十一日，本公司之台灣銀行及台北富邦銀行勞工退休準備金專戶餘額分別計918,826千元及906,219千元。勞工退休基金資產運用之資料包括基金收益率以及基金資產配置，請詳勞動基金局網站公布之資訊。

(2)確定福利義務現值之變動

本公司民國一〇六年度及一〇五年度確定福利義務現值變動如下：

	<u>106年度</u>	<u>105年度</u>
1月1日確定福利義務	\$ 1,864,499	1,766,345
當期服務成本及利息	50,512	50,034
公司支付之福利	(906)	-
計畫支付之福利	(57,484)	(115,357)
轉調員工影響數	(9,857)	-
淨確定福利負債再衡量數		
— 因財務假設變動所產生之精算損失 (利益)	(60,315)	116,950
— 因經驗調整所產生之精算損失	<u>127,468</u>	<u>46,527</u>
12月31日確定福利義務	<u>\$ 1,913,917</u>	<u>1,864,499</u>

緯創資通股份有限公司個體財務報告附註(續)

(3) 計畫資產公允價值之變動

本公司民國一〇六年度及一〇五年度確定福利計畫資產公允價值之變動如下：

	<u>106年度</u>	<u>105年度</u>
1月1日計畫資產之公允價值	\$ 906,219	748,378
計畫參與者之提撥	62,222	267,418
計畫已支付之福利	(57,484)	(115,357)
計畫資產預期報酬	12,454	14,011
淨確定福利負債再衡量數		
— 計畫資產損失	(4,585)	(8,231)
12月31日計畫資產之公允價值	<u>\$ 918,826</u>	<u>906,219</u>

(4) 資產上限影響數之變動

本公司民國一〇六年度及一〇五年度確定福利計畫資產上限影響數皆無變動。

(5) 認列為損益之費用

本公司民國一〇六年度及一〇五年度列報為費用之明細如下：

	<u>106年度</u>	<u>105年度</u>
當期服務成本	\$ 25,135	17,307
淨確定福利負債之淨利息	25,377	32,727
淨確定福利負債再衡量數		
— 計畫資產損失	(4,585)	(8,231)
計畫資產實際報酬	(7,869)	(5,780)
	<u>\$ 38,058</u>	<u>36,023</u>
	<u>106年度</u>	<u>105年度</u>
營業成本	\$ 7,188	7,116
推銷費用	3,808	3,677
管理費用	6,122	5,966
研究發展費用	20,940	19,264
	<u>\$ 38,058</u>	<u>36,023</u>

緯創資通股份有限公司個體財務報告附註(續)

(6)認列為其他綜合損益之淨確定福利負債之再衡量數

本公司截至民國一〇六年及一〇五年十二月三十一日累計認列於其他綜合損益之淨確定福利負債之再衡量數如下：

	<u>106年度</u>	<u>105年度</u>
1月1日累積餘額	\$ 312,419	140,711
本期認列	<u>71,738</u>	<u>171,708</u>
12月31日累積餘額	<u><u>\$ 384,157</u></u>	<u><u>312,419</u></u>

(7)精算假設

本公司於報導日用以決定確定福利義務現值之重大精算假設如下：

	<u>106.12.31</u>	<u>105.12.31</u>
折現率	1.625 %	1.375 %
未來薪資增加	3.000 %	3.000 %

本公司預計於民國一〇六年度報導日後之一年內支付予確定福利計畫之提撥金額為38,015千元。

確定福利計畫之加權平均存續期間為16.03年。

(8)敏感度分析

民國一〇六年及一〇五年十二月三十一日當採用之主要精算假設變動對確定福利義務現值之影響如下：

	<u>對確定福利義務之影響</u>	
	<u>增加0.25%</u>	<u>減少0.25%</u>
106年12月31日		
折現率(變動0.25%)	\$ (57,872)	60,315
未來薪資增加(變動0.25%)	58,418	(56,368)
105年12月31日		
折現率(變動0.25%)	(59,715)	62,331
未來薪資增加(變動0.25%)	60,260	(58,051)

上述之敏感度分析係基於其他假設不變的情況下分析單一假設變動之影響。實務上許多假設的變動則可能是連動的。敏感度分析係與計算資產負債表之淨確定福利負債所採用的方法一致。

本期編製敏感度分析所使用之方法與假設與前期相同。

緯創資通股份有限公司個體財務報告附註(續)

2. 確定提撥計畫

本公司之確定提撥計畫係依勞工退休金條例之規定，依勞工每月工資6%之提繳率，提撥至勞工保險局之勞工退休金個人專戶。在此計畫下本公司提撥固定金額至勞工保險局後，即無支付額外金額之法定或推定義務。

本公司民國一〇六年度及一〇五年度確定提撥退休金辦法下之退休金費用分別為318,520千元及294,478千元，已提撥至勞工保險局。

(十四) 所得稅

1. 所得稅費用：

(1) 本公司民國一〇六年度及一〇五年度所得費用明細如下：

	<u>106年度</u>	<u>105年度</u>
當期所得稅費用		
當期產生	\$ 420,424	849,697
調整前期之當期所得稅	<u>410,013</u>	<u>557,114</u>
	<u>830,437</u>	<u>1,406,811</u>
遞延所得稅利益		
暫時性差異之發生及迴轉	<u>(732,155)</u>	<u>(921,450)</u>
所得稅費用	<u>\$ 98,282</u>	<u>485,361</u>

(2) 本公司民國一〇六年度及一〇五年度認列於其他綜合損益之下的所得稅利益明細如下：

	<u>106年度</u>	<u>105年度</u>
不重分類至損益之項目：		
確定福利計畫之再衡量數	\$ <u>(12,195)</u>	<u>(29,190)</u>
後續可能重分類至損益之項目：		
國外營運機構財務報告換算之兌換差額	(282)	(900)
備供出售金融資產未實現損益	<u>(58,101)</u>	<u>(12,717)</u>
	<u>\$ (58,383)</u>	<u>(13,617)</u>

(3) 本公司民國一〇六年度及一〇五年度之所得稅費用與稅前淨利之關係調節如下：

	<u>106年度</u>	<u>105年度</u>
稅前淨利	\$ 3,983,798	3,446,462
依本公司所在地國內稅率計算之所得稅	677,246	585,899
免稅所得	(526,624)	(128,651)
投資抵減	(100,000)	(170,000)
以前年度所得稅調整數	410,013	557,114
未認列暫時性差異之變動	(454,827)	(469,737)
其他	<u>92,474</u>	<u>110,736</u>
	<u>\$ 98,282</u>	<u>485,361</u>

緯創資通股份有限公司個體財務報告附註(續)

2.遞延所得稅資產及負債

(1)未認列遞延所得稅資產及負債

A.本公司未認列遞延所得稅資產如下：

	106.12.31	105.12.31
可減除暫時性差異	\$ <u><u>514,333</u></u>	<u><u>457,160</u></u>

B.與投資相關之未認列遞延所得稅資產及負債

民國一〇六年及一〇五年十二月三十一日與投資子公司相關之暫時性差異因本公司控制該項暫時性差異迴轉之時點，且確信於可預見之未來不會迴轉，故未認列遞延所得稅資產及負債。其相關金額如下：

	106.12.31	105.12.31
與投資子公司相關之暫時性差異之所得稅影響數：		
未認列為遞延所得稅資產	\$ <u><u>514,333</u></u>	<u><u>457,160</u></u>
未認列為遞延所得稅負債	\$ <u><u>1,348,794</u></u>	<u><u>836,794</u></u>

(2)已認列之遞延所得稅資產及負債

民國一〇六年度及一〇五年度遞延所得稅資產及負債之變動如下：

	採用權益法 認列之子公司 及關聯企業 損失之份額	未實現 兌換損失	保固準備	備抵銷貨 折讓	備抵存貨 跌價損失 及應付費用	其他	合計
遞延所得稅資產：							
民國106年1月1日	\$ 331,991	51,561	355,414	998,407	279,515	495,124	2,512,012
貸記(借記)損益表	15,750	846,602	(64,452)	(266,794)	1,306	(91,457)	440,955
貸記其他綜合損益	-	-	-	-	-	70,296	70,296
民國106年12月31日	\$ <u><u>347,741</u></u>	<u><u>898,163</u></u>	<u><u>290,962</u></u>	<u><u>731,613</u></u>	<u><u>280,821</u></u>	<u><u>473,963</u></u>	<u><u>3,023,263</u></u>
民國105年1月1日	\$ 551,504	593,539	337,055	562,192	126,349	435,670	2,606,309
貸記(借記)損益表	(219,513)	(541,978)	18,359	436,215	153,166	17,547	(136,204)
貸記其他綜合損益	-	-	-	-	-	41,907	41,907
民國105年12月31日	\$ <u><u>331,991</u></u>	<u><u>51,561</u></u>	<u><u>355,414</u></u>	<u><u>998,407</u></u>	<u><u>279,515</u></u>	<u><u>495,124</u></u>	<u><u>2,512,012</u></u>
	採用權益法認列 之子公司及關聯 企業利益之份額	透過損益按公允價值 衡量之金融資產/負 債淨利益			其他		合計
遞延所得稅負債：							
民國106年1月1日	\$ 3,633,601	39,985	50,811	3,724,397			
借記(貸記)損益表	(372,498)	75,360	5,938	(291,200)			
貸記其他綜合損益	-	-	(282)	(282)			
民國106年12月31日	\$ <u><u>3,261,103</u></u>	<u><u>115,345</u></u>	<u><u>56,467</u></u>	<u><u>3,432,915</u></u>			

緯創資通股份有限公司個體財務報告附註(續)

	採用權益法認列 之子公司及關聯 企業利益之份額	透過損益按公允價值 衡量之金融資產/負 債淨利益	其 他	合 計
民國105年1月1日	\$ 4,633,666	138,297	10,988	4,782,951
借記(貸記)損益表	(1,000,065)	(98,312)	40,723	(1,057,654)
貸記其他綜合損益	-	-	(900)	(900)
民國105年12月31日	<u>\$ 3,633,601</u>	<u>39,985</u>	<u>50,811</u>	<u>3,724,397</u>

3. 所得稅核定情形：

本公司營利事業所得稅結算申報已奉稽徵關核定至民國一〇四年度。

4. 兩稅合一相關資訊：

本公司兩稅合一相關資訊如下：

	106.12.31	105.12.31
未分配盈餘所屬年度：		
屬民國八十七年度以後之未分配盈餘	(註)	\$ <u>14,049,157</u>
可扣抵稅額帳戶餘額	(註)	\$ <u>3,867,067</u>
	106年度(預計)	105年度(實際)
對中華民國居住者盈餘分配之稅額扣抵比率	(註)	<u>31.99 %</u>

前述兩稅合一相關資訊係依據財政部民國一〇二年十月十七日台財稅第10204562810號函規定處理之金額。自民國一〇四年一月一日起，中華民國境內居住之個人股東獲配之股利或盈餘淨額，其可扣抵稅額修正為原扣抵稅額之半數。另，境外股東獲配股利總額或盈餘總額所含之稅額，其屬已加徵10%營利事業所得稅部分實際繳納稅額，得以該稅額之半數抵繳該股利淨額或盈餘淨額之應扣繳稅款。

(註)：總統府已於民國一〇七年二月七日頒布所得稅法修正案自民國一〇七年一月一日起取消股東可扣抵稅額帳戶之設置、記載、計算及分配。

5. 營利事業所得稅行政救濟

(1) 民國一〇〇年度營利事業所得稅結算申報案件，經稅捐稽徵機關調減各項耗竭及攤提及投資抵減稅額，核定應補繳稅額計409,169千元，本公司不服上述案件核定結果，於繳納該核定之加徵稅款後即向稅捐稽徵機關就上述金額申請行政救濟，稅捐稽徵機關於民國一〇五年三月核定退還稅款共計6,650千元，已就其他不服核定結果提起訴願，目前尚待財政部審理中。

緯創資通股份有限公司個體財務報告附註(續)

- (2)民國一〇一年及一〇二年度營利事業所得稅結算申報案件，本公司因不服核定結果已向稅捐機關申請行政救濟，經稅捐機關重審復查決定後，分別於民國一〇六年十二月及九月結案，重審復查之差異數已列入本期所得稅調整。
- (3)民國一〇三年度營利事業所得稅結算申報案件，經稅捐稽徵機關調減各項耗竭及攤提及投資抵減稅額，核定應補繳本稅稅額計509,270千元，本公司不服上述案件核定結果，於繳納核定之加徵稅款後即向稅捐稽徵機關就上述金額申請行政救濟，目前已提起訴願尚待財政部審理中。

(十五)資本及其他權益

民國一〇六年及一〇五年十二月三十一日，本公司額定股本總額皆為40,000,000千元，每股面額10元，分為4,000,000千股。前述額定股本總額包含普通股及特別股，已發行股數分別為普通股2,748,688千股及2,650,316千股。

1. 普通股股本

本公司董事會於民國一〇六年三月二十日決議以員工酬勞615,440千元轉增資發行新股23,490千股，相關法定登記程序已辦理完竣。

本公司股東常會於民國一〇六年六月十四日以累積盈餘760,542千元轉增資發行新股76,054千股；其中自累積盈餘轉增資原股東常會決議每千股無償配發30股之股票股利，惟因本公司買回庫藏股及轉讓庫藏股予員工，致股票股利之發放比率隨之調整，變更後每千股無償配發29.60839股之股票股利。此盈餘分配案業經本公司董事會決議增資基準日為民國一〇六年八月八日，相關法定登記程序已辦理完竣。

本公司董事會於民國一〇六年十一月十日決議註銷限制員工權利新股1,173千股，面額11,727千元，減資基準日為民國一〇六年十一月十日，相關法定登記程序已辦理完竣。

本公司董事會於民國一〇五年三月二十五日決議以員工酬勞496,015千元轉增資發行新股24,020千股，相關法定登記程序已辦理完竣。

本公司股東常會於民國一〇五年六月十五日決議以累積盈餘726,336千元轉增資發行新股72,634千股；其中自累積盈餘轉增資原股東常會決議每千股無償配發30股之股票股利，惟因本公司買回庫藏股及轉讓庫藏股予員工，致股票股利之發放比率隨之調整，變更後每千股無償配發29.91332股之股票股利。此盈餘分配案業經本公司董事會決議增資基準日為民國一〇五年八月十五日，相關法定登記程序已辦理完竣。

本公司董事會於民國一〇五年十一月十一日決議註銷限制員工權利新股1,820千股，面額18,197千元，減資基準日為民國一〇五年十一月十一日，相關法定登記程序已辦理完竣。

緯創資通股份有限公司個體財務報告附註(續)

2.庫藏股票

- (1)本公司為激勵員工士氣，進而提高經營績效，依據證券交易法第二十八條之二，買回本公司股份，以供轉讓給員工所需之股票來源。買回之庫藏股截至民國一〇六年及一〇五年十二月三十一日止皆為164,362千股，已轉讓予員工股數分別為83,668千股及40,473千股，故截至民國一〇六年及一〇五年十二月三十一日本公司持有庫藏股數分別為80,694千股及123,889千股。
- (2)依上段所述證券交易法之規定，公司買回股份之數量比例，不得超過公司已發行股份總數百分之十；收買股份之總金額，不得逾公司保留盈餘加發行股份溢價及已實現之資本公積之金額。因轉讓股份予員工而買回之股份，應於買回日起三年內將其轉讓，逾期未轉讓者，視為公司未發行股份予以註銷。另，庫藏股票不得質押，於未轉讓前不得享有股東權利。

3.資本公積

本公司資本公積餘額內容如下：

	106.12.31	105.12.31
取得宏電公司分割之淨資產所發行股份之溢價	\$ 1,800,000	1,800,000
普通股股票溢價	19,959,824	19,137,751
採權益法之長期股權投資產生之權益調整	241,854	201,967
員工認股權	74,547	90,250
限制員工權利新股	-	115,929
庫藏股交易	-	7,688
	<u>\$ 22,076,225</u>	<u>21,353,585</u>

依公司法規定，資本公積需優先填補虧損後，始得按股東原有股份之比例以已實現之資本公積發給新股或現金。前項所稱之已實現資本公積，包括超過票面金額發行股票所得之溢額及受領贈與之所得。依發行人募集與發行有價證券處理準則規定，得撥充資本之資本公積，每年撥充之合計金額，不得超過實收資本額百分之十。

4.保留盈餘

依本公司之公司章程規定，本公司年度總決算如有本期稅後淨利，應先彌補累積虧損，次提百分之十為法定盈餘公積，但法定盈餘公積已達本公司實收資本額時不在此限。再依法令或主管機關規定提列或迴轉特別盈餘公積，如尚有盈餘，併同期初未分配盈餘，以不低百分之十派付股東股息紅利，由董事會擬具盈餘分配案提請股東會決議分配之。

緯創資通股份有限公司個體財務報告附註(續)

(1)法定盈餘公積

依公司法規定，公司應就稅後純益提撥百分之十為法定盈餘公積，直至與資本總額相等為止。公司無虧損時，得經股東會決議，以法定盈餘公積發給新股或現金，惟以該項公積超過實收資本額百分之二十五之部分為限。

(2)特別盈餘公積

依金管會民國101年4月6日金管證發字第1010012865號令規定，本公司於分派可分配盈餘時，就當年度發生之帳列其他股東權益減項淨額，自當期損益與前期未分配盈餘補提列特別盈餘公積；屬前期累積之其他股東權益減項金額，則自前期未分配盈餘補提列特別盈餘公積不得分派。嗣後其他股東權益減項數額有迴轉時，得就迴轉部份分派盈餘。

依證期局民國101年11月21日證期(審)字第1010051600號函規定，發行限制員工權利新股中之「員工未賺得酬勞」項目非屬未實現損益項目，爰尚無需提列特別盈餘公積。

(3)股利政策

本公司係屬技術及資本密集之科技事業，正值成長期，為配合公司長期資本規劃，以求永續經營、穩定成長，股利政策係採用剩餘股利政策。每年發放之現金股利不得低於現金股利及股票股利合計數之百分之十。

(4)盈餘分配

本公司於民國一〇六年六月十四日及民國一〇五年六月十五日經股東常會決議民國一〇五年度及民國一〇四年度盈餘分配案，分派之普通股股利如下：

	<u>105年度</u>	<u>104年度</u>
普通股股利		
現金	\$ 3,042,169	2,905,344
股票	<u>760,542</u>	<u>726,336</u>
	<u>\$ 3,802,711</u>	<u>3,631,680</u>

上述民國一〇五年度及一〇四年度普通股股利之盈餘分配情形與本公司董事會決議並無差異，相關資訊可至公開資訊觀測站查詢。

5.其他權益(稅後淨額)

	國外營運機構財務 報表換算之兌換差額			備供出售金融 商品未實現損益			其他權益— 員工未賺得酬勞
	本公司	子公司	關聯企業	本公司	子公司	關聯企業	本公司
民國106年1月1日	\$ 1,976,367	(619,464)	(155,476)	(274,280)	(268,114)	91,094	(113,721)
外幣換算差異(稅後淨額)	(4,456,129)	527,385	(13,648)	-	-	-	-
備供出售金融資產未實現損益(稅後淨額)	-	-	-	(657,921)	(88,855)	(71,214)	-
員工未賺得酬勞	-	-	-	-	-	-	113,721
民國106年12月31日餘額	<u>\$ (2,479,762)</u>	<u>(92,079)</u>	<u>(169,124)</u>	<u>(932,201)</u>	<u>(356,969)</u>	<u>19,880</u>	<u>-</u>

緯創資通股份有限公司個體財務報告附註(續)

	國外營運機構財務 報表換算之兌換差額			備供出售金融 商品未實現損益			其他權益— 員工未賺得酬勞
	本公司	子公司	關聯企業	本公司	子公司	關聯企業	本公司
民國105年1月1日	\$ 3,561,235	(144,049)	25,559	(254,719)	(214,238)	60,761	(22,389)
外幣換算差異(稅後淨額)	(1,584,868)	(475,415)	(181,035)	-	-	-	-
備供出售金融資產未實現損益(稅後淨額)	-	-	-	(19,561)	(53,876)	30,333	-
員工未賺得酬勞	-	-	-	-	-	-	(91,332)
民國105年12月31日餘額	<u>\$ 1,976,367</u>	<u>(619,464)</u>	<u>(155,476)</u>	<u>(274,280)</u>	<u>(268,114)</u>	<u>91,094</u>	<u>(113,721)</u>

(十六)股份基礎給付

1.限制員工權利新股

(1)本公司股東常會於民國一〇一年六月二十一日決議發行限制員工權利新股62,795千股，授與對象以本公司符合特定條件之全職員工為限，並業已向金融監督管理委員會證券期貨局申報生效，於民國一〇一年十月三十日經董事會決議全數發行，並授權董事長決定實際發行增資基準日。

獲配上述限制員工權利新股之全職正式員工得無償取得所獲配之股份，並於自獲配之日起持續於本公司任職滿二年、三年及四年時仍在本公司任職，每年視該年度之公司整體績效指標及個人績效指標達成狀況分別既得所獲配之股份0%至33.33%。員工認購之限制員工權利新股在未達既得條件前須全數交付本公司指定之機構信託保管，不得出售、質押、轉讓、贈與他人、設定負擔或作其他方式之處分，交付信託保管期間，該股份之表決權由信託保管機構依相關法令規定執行之。

(2)本公司限制員工權利新股之數量資訊如下： (單位:千股)

	106年度	105年度
1月1日流通在外	\$ 18,776	39,756
本期既得	(17,637)	(19,201)
本期註銷	(1,139)	(1,779)
12月31日流通在外	<u>\$ -</u>	<u>18,776</u>

(3)本公司採用Black-Scholes選擇權評價模式估計給與日限制員工權利新股之公允價值時，所參考之因素彙總如下：

給與日標的股票之現時價格(元)	26.85
執行價格(元)	0
預期存續期間	4年
預期波動率	24.94%~28.92%
無風險利率	0.4620%

緯創資通股份有限公司個體財務報告附註(續)

(4)本公司於民國一〇六年度及一〇五年度因限制員工權利新股，所產生之費用分別為427,935千元及170,582千元。

(5)於民國一〇六年八月，限制員工權利新股第三次既得期間屆滿，本公司已就未符合既得條件者收回本年度獲配之現金股利1,349千元，另，獲配之股票股利34千股及其限制員工權利新股1,139千股業已於民國一〇六年第四季辦理註銷完成。

於民國一〇五年八月，限制員工權利新股第二次既得期間屆滿，本公司已就未符合既得條件者收回本年度獲配之現金股利1,628千元，另，獲配之股票股利41千股及其限制員工權利新股1,779千股業已於民國一〇五年第四季辦理註銷完成。

(十七)每股盈餘

本公司基本每股盈餘及稀釋每股盈餘之計算如下：

	<u>106年度</u>	<u>105年度</u>
基本每股盈餘：		
歸屬於本公司普通股權益持有人之本期淨利	\$ <u>3,885,516</u>	<u>2,961,101</u>
普通股加權平均流通在外股數(千股)	<u>2,628,992</u>	<u>2,552,633</u>
基本每股盈餘(元)	\$ <u>1.48</u>	<u>1.16</u>
稀釋每股盈餘：		
歸屬於本公司普通股權益持有人之本期淨利	\$ <u>3,885,516</u>	<u>2,961,101</u>
普通股加權平均流通在外股數(千股)	<u>2,628,992</u>	<u>2,552,633</u>
具稀釋作用之潛在普通股之影響(千股)：		
員工酬勞	34,719	30,180
限制員工權利新股	<u>11,420</u>	<u>29,441</u>
普通股加權平均流通在外股數(調整稀釋性潛在 普通股影響數後)(千股)	<u>2,675,131</u>	<u>2,612,254</u>
稀釋每股盈餘(元)	\$ <u>1.45</u>	<u>1.13</u>

(十八)收入及營業外收入及支出

1. 收入

	<u>106年度</u>	<u>105年度</u>
商品銷售	\$ 687,203,077	526,610,026
其他產品	<u>78,235,866</u>	<u>86,604,543</u>
合計	\$ <u>765,438,943</u>	<u>613,214,569</u>

緯創資通股份有限公司個體財務報告附註(續)

2.其他收入

本公司之其他收入明細如下：

	<u>106年度</u>	<u>105年度</u>
利息收入	\$ 98,522	113,057
股利收入	132,225	106,123
租金收入	76,100	44,923
合 計	<u>\$ 306,847</u>	<u>264,103</u>

3.其他利益及損失

本公司之其他利益及損失明細如下：

	<u>106年度</u>	<u>105年度</u>
外幣兌換淨利益	\$ 2,306,372	601,663
處分投資之淨利益(損失)	288,310	(35,038)
處分及報廢不動產、廠房及設備之淨利益	422	22,811
處分無形資產利益	-	12,191
透過損益按公允價值衡量之金融資產/負債之 淨損失	(1,972,720)	(525,896)
其他投資損失	(13,521)	(35,653)
資產減損損失	(98,682)	(223,530)
其 他	(80,087)	(11,866)
合 計	<u>\$ 430,094</u>	<u>(195,318)</u>

4.財務成本

	<u>106年度</u>	<u>105年度</u>
利息費用		
銀行借款	<u>\$ (1,682,720)</u>	<u>(1,123,119)</u>

(十九)員工及董事酬勞

依本公司章程規定，年度如有獲利(所謂獲利係指稅前利益扣除分派員工及董事酬勞前之利益)，並按下列規定提撥之，但公司尚有累積虧損時，應預先保留彌補數額：

- 1.員工酬勞不低於百分之五，員工酬勞以股票或現金發放時，其對象得包括符合一定條件之從屬公司員工，該一定條件由董事會訂定。
- 2.董事酬勞為不高於百分之一，以現金發放。

緯創資通股份有限公司個體財務報告附註(續)

本公司員工及董事酬勞估列金額明細如下：

	<u>106年度</u>	<u>105年度</u>
員工酬勞	\$ 711,308	615,440
董事酬勞	<u>46,946</u>	<u>40,619</u>
	<u>\$ 758,254</u>	<u>656,059</u>

係以本公司於上開期間之稅前淨利扣除員工及董事酬勞前之金額乘上本公司章程所定之員工及董事酬勞分派成數為估計基礎，並列報為民國一〇六年度及一〇五年度之營業成本及營業費用。其中員工酬勞係以股票發放，分別依據民國一〇七年三月十三日及一〇六年三月二十日董事會決議分派員工及董事酬勞前一日之普通股收盤價計算之，相關資訊可至公開資訊觀測站查詢。前述董事會決議分派之員工及董事酬勞金額與本公司民國一〇六年及一〇五年度個體財務報告估列金額並無差異。

若次年度實際分派金額與估列數有差異時，則依會計估計變動處理，並將該差異認列為次年度損益。

(二十)金融工具

1.信用風險

(1)信用風險之暴險

金融資產之帳面金額代表最大信用暴險金額。

(2)信用風險集中情況

本公司之客戶集中在廣大之高科技電腦產業客戶群，為減低應收帳款信用風險，本公司持續地評估客戶之財務狀況，必要時會要求對方提供擔保、保證或購買應收帳款保險合約。本公司仍定期評估應收帳款回收之可能性並提列備抵呆帳，而呆帳損失總在管理階層預期之內。本公司於民國一〇六年及一〇五年十二月三十一日，應收帳款餘額中分別有77%及70%係分別由7家及6客戶組成，使本公司有信用風險顯著集中之情形。

2.流動性風險

下表為金融負債之合約到期日，包含估計利息但不包含淨額協議之影響。

	<u>帳面金額</u>	<u>合 約 現金流量</u>	<u>1年以內</u>	<u>1-2年</u>	<u>2-5年</u>	<u>超過5年</u>
106年12月31日						
非衍生金融負債						
短期借款	\$ 49,100,421	49,155,946	49,155,946	-	-	-
應付票據及帳款(含關係人款)	237,240,935	237,240,935	237,240,935	-	-	-
其他應付款(含關係人款)	2,478,451	2,478,451	2,478,451	-	-	-
長期借款(含一年到期部份)	<u>8,867,276</u>	<u>8,872,696</u>	<u>8,133,960</u>	<u>738,736</u>	-	-
小 計	<u>297,687,083</u>	<u>297,748,028</u>	<u>297,009,292</u>	<u>738,736</u>	-	-

緯創資通股份有限公司個體財務報告附註(續)

	帳面金額	合 約 現金流量	1年以內	1-2年	2-5年	超過5年
衍生金融負債						
遠期換匯合約：						
流出	155,196	33,283,619	33,283,619	-	-	-
流入	-	(33,128,423)	(33,128,423)	-	-	-
帳面價值	155,196	155,196	155,196	-	-	-
遠期外匯合約：						
流出	\$ 62,999	62,999	62,999	-	-	-
帳面價值	62,999	62,999	62,999	-	-	-
小 計	218,195	218,195	218,195	-	-	-
合 計	<u>\$ 297,905,278</u>	<u>297,966,223</u>	<u>297,227,487</u>	<u>738,736</u>	-	-
105年12月31日						
非衍生金融負債						
短期借款	\$ 16,256,177	16,264,105	16,264,105	-	-	-
應付票據及帳款(含關係人款)	201,953,659	201,953,659	201,953,659	-	-	-
其他應付款(含關係人款)	2,610,190	2,610,190	2,610,190	-	-	-
長期借款(含一年內到期部份)	13,008,880	13,434,543	1,442,690	11,991,853	-	-
小 計	233,828,906	234,262,497	222,270,644	11,991,853	-	-
衍生金融負債						
遠期換匯合約：						
流出	17,656	16,252,805	16,252,805	-	-	-
流入	-	(16,235,149)	(16,235,149)	-	-	-
帳面價值	17,656	17,656	17,656	-	-	-
遠期外匯合約：						
流出	6,059	489,680	489,680	-	-	-
流入	-	(483,621)	(483,621)	-	-	-
帳面價值	6,059	6,059	6,059	-	-	-
小 計	23,715	23,715	23,715	-	-	-
合 計	<u>\$ 233,852,621</u>	<u>234,286,212</u>	<u>222,294,359</u>	<u>11,991,853</u>	-	-

本公司並不預期到期日分析之現金流量發生時點會顯著提早，或實際金額會有顯著不同。

緯創資通股份有限公司個體財務報告附註(續)

3. 匯率風險

(1) 匯率風險之暴險

本公司暴露於重大外幣匯率風險之金融資產及負債如下：

	106.12.31			105.12.31		
	外幣	匯率	台幣	外幣	匯率	台幣
金融資產						
<u>貨幣性項目</u>						
美金	8,622,338.49	美金/新台幣=	29.848	257,359,559	5,982,901.40	美金/新台幣=
					32.279	193,122,074
<u>非貨幣性項目</u>						
美金	1,904,054.31	美金/新台幣=	29.848	56,832,213	1,857,632.51	美金/新台幣=
					32.279	59,962,520
金融負債						
<u>貨幣性項目</u>						
美金	10,333,699.73	美金/新台幣=	29.848	308,440,270	7,547,579.09	美金/新台幣=
					32.279	243,628,305

(2) 敏感度分析

本公司之匯率風險主要來自於以外幣計價之現金及約當現金、應收帳款及其他應收款、借款、應付帳款及其他應付款等，於換算時產生外幣兌換損益。於民國一〇六年及一〇五年十二月三十一日當新台幣相對於美金貶值或升值5%，而其他所有因素維持不變之情況下，民國一〇六年度及一〇五年度之稅後淨利將分別增加或減少238,687千元及392,436千元。兩期分析係採用相同基礎。

4. 利率分析

本公司之金融負債利率暴險於本附註之流動性風險管理中說明。

下列敏感度分析係依非衍生性工具於報導日之利率暴險而決定。對於浮動利率負債，其分析方式按報導日流通在外負債之存續期間評估影響金額。

若利率增加或減少25個基本點，在所有其他變數維持不變之情況下，本公司民國一〇六年度及一〇五年度之稅後淨利將減少或增加69,219千元及79,187千元，主因係本公司之變動利率借款。

5. 公允價值資訊

(1) 金融工具之種類及公允價值

本公司在衡量其資產和負債時，盡可能使用市場可觀察之輸入值。公允價值之等級係以評價技術使用之輸入值為依據歸類如下：

- 第一級：相同資產或負債於活絡市場之公開報價（未經調整）。
- 第二級：除包含於第一級之公開報價外，資產或負債之輸入參數係直接（即價格）或間接（即由價格推導而得）可觀察。
- 第三級：資產或負債之輸入參數非基於可觀察之市場資料（非可觀察參數）。

緯創資通股份有限公司個體財務報告附註(續)

(2)決定公允價值所採用之評價技術及假設

本公司對金融資產及金融負債之公允價值係依下列方式決定：

- ①上市(櫃)公司股票係具標準條款與條件並於活絡市場交易之金融資產，其公允價值係分別參照市場報價決定。
- ②衍生工具係根據廣為市場使用者所接受之評價模型評價，例如折現法及選擇權定價模型。遠期外匯合約通常係根據目前之遠期匯率評價。
- ③除上述外之其他金融資產及金融負債之公允價值，係依照以現金流量折現分析為基礎之一般公認定價模式決定。

(3)第一等級與第二等級間之移轉：無。

(4)第三等級間之變動明細：無。

本公司有利及不利變動係指公允價值之波動，而公允價值係根據不同程度之不可觀察之投入參數，以評價技術計算而得。若金融工具之公允價值受一個以上輸入值之所影響，上表僅反應單一輸入值變動所產生之影響，並不將輸入值間之相關性及變異性納入考慮。

6.金融資產及金融負債互抵

本公司有適用金管會認可之國際會計準則第三十二號四十二段之規定互抵之金融工具交易，與該類交易相關之金融資產及金融負債係以淨額表達於資產負債表。

下表列示上述金融資產與金融負債互抵之相關資訊：

106.12.31						
受互抵、可執行淨額交割總約定或類似協議規範之金融資產						
	已認列之金 融資產總額 (a)	於資產負債 表中互抵之 已認列之金 融資產總額 (b)	列報於資產 負債表之金 融資產淨額 (c)=(a)-(b)	未於資產負債表 互抵之相關金額(d)		淨額 (e)=(c)-(d)
				金融工具	所收取之 現金擔保品	
其他非流動資產	USD\$ 4,114,313	4,114,313	-	-	-	-

106.12.31						
受互抵、可執行淨額交割總約定或類似協議規範之金融資產						
	已認列之金 融負債總額 (a)	於資產負債 表中互抵之 已認列之金 融負債總額 (b)	列報於資產 負債表之金 融負債淨額 (c)=(a)-(b)	未於資產負債表 互抵之相關金額(d)		淨額 (e)=(c)-(d)
				金融工具	所收取之 現金擔保品	
短期借款	USD\$ 4,114,313	4,114,313	-	-	-	-

緯創資通股份有限公司個體財務報告附註(續)

(廿一)財務風險管理

1. 概要

本公司因金融工具之使用而暴露於下列風險：

- (1)信用風險
- (2)流動性風險
- (3)市場風險

本附註表達本公司上述各項風險之暴險資訊、本公司衡量及管理風險之目標、政策及程序。進一步量化揭露請詳個體財務報告各該附註。

2. 風險管理架構

本公司之財務管理部門為各業務提供服務，統籌協調進入國內與國際金融市場操作，藉由依照風險程度與廣度分析暴險之內部風險報告監督及管理本公司營運有關之財務風險。本公司透過衍生性商品規避暴險，以減輕該等風險之影響。衍生性商品之運用受本公司股東會通過之辦法所規範。內部稽核人員持續地針對辦法之遵循與暴險額度進行覆核。本公司以規避風險之原則選定衍生性商品並透過金融機構操作為主。財務管理主管定期召集相關人員會議，檢討操作策略與績效並定期呈報財務最高主管及董事長。

3. 信用風險

信用風險係本公司因客戶或金融工具之交易對手無法履行合約義務而產生財務損失之風險，主要來自於本公司應收客戶之票據、帳款及投資。

(1) 應收票據及帳款

本公司採行之政策係僅與信用卓著之對象進行交易，並於必要情形下取得擔保品以減輕因拖欠所產生財務損失之風險。本公司僅與評等相當於投資等級之企業進行交易。該等資訊係由獨立評等機構提供；倘無法取得該等資訊，本公司將使用其他公開可取得之財務資訊及彼此交易紀錄對主要客戶進行評等。本公司持續監督信用暴險以及交易對方之信用評等，並每年透過財務系統進行評估交易對方信用評等、額度限額，控制信用暴險。

(2) 投資

銀行存款、其他金融工具及權益工具之信用風險，係由本公司財務管理部門衡量並監控。由於本公司之交易對象及履約他方均係經各項風險評估後選擇之往來金融機構、信用良好之上市櫃公司及信譽良好之非上市櫃公司，無重大之履約疑慮，故無重大之信用風險。

(3) 保證

本公司政策規定僅能提供財務保證予背書保證辦法中所列之對象。民國一〇六年及一〇五年十二月三十一日，本公司均無提供背書保證予非子公司。

緯創資通股份有限公司個體財務報告附註(續)

4.流動性風險

本公司係透過管理及維持足夠部位之現金及約當現金以支應本公司營運並減輕現金流量波動之影響。本公司管理階層監督銀行融資額度使用狀況並確保借款合同條款之遵循。

銀行借款對本公司而言係一項重要流動性來源。於民國一〇六年及一〇五年十二月三十一日，本公司未動用之長短期借款額度分別為48,754,071千元及74,604,523千元。

5.市場風險

市場風險係指因市場價格變動，如匯率、利率、權益工具價格變動，而影響本公司之收益或所持有金融工具價值之風險。市場風險管理之目標係管控市場風險之暴險程度在可承受範圍內，並將投資報酬最佳化。

(1)匯率風險

本公司暴露於非以本公司之功能性貨幣—新台幣計價之銷售、採購及借款交易所產生之匯率風險。該等交易主要之計價貨幣有新台幣、歐元、美金、日圓及人民幣。

本公司持有之外幣資產及所承擔之外幣債務，可能因市場匯率變動而使該資產負債未來現金流量產生波動，恐致匯率風險，故從事衍生性商品交易如遠期合約及換匯合約等，以進行避險。

本公司持有之衍生性商品係為規避既有及未來現金流量之外幣資產及負債之匯率變動風險，合約期間長短係配合本公司既有之外幣債權債務之到期日及未來現金流量而決定，因此於合約到期時，本公司將以到期之外幣債權債務來交割結清。

(2)利率風險

本公司之短期借款、長期借款及出售應收帳款之預支價款主要係屬浮動利率之債務，故市場利率變動將使其有效利率隨之變動，而使其未來現金流量產生波動。本公司透過不定期與往來銀行協商利率以降低利率風險。

(3)其他市價風險

本公司為監控現金流量需求及規劃閒置資金而持有備供出售權益工具所產生之風險。本公司之管理階層依據現金流量需求之時程規劃投資組合中股票及基金之比例。重大投資均採個別管理且所有買賣決策均經董事會之核准。

緯創資通股份有限公司個體財務報告附註(續)

(廿二)資本管理

本公司之資本管理目標係保障繼續經營之能力，以持續提供股東報酬及其他利害關係人利益，並維持最佳資本結構以降低資金成本。資本包含本公司之股本、資本公積及保留盈餘。董事會控管資本報酬率，同時控管普通股股利水準。本公司透過定期檢視資產負債比例對資本結構進行監控。民國一〇六年及一〇五年十二月三十一日本公司之負債佔資產比率如下：

	106.12.31	105.12.31
負債總計	\$ <u>321,364,776</u>	<u>256,193,103</u>
資產總計	\$ <u>386,491,150</u>	<u>323,438,153</u>
負債比率	<u>83%</u>	<u>79%</u>

截至民國一〇六年十二月三十一日止，本公司資本管理之方式並未改變。

七、關係人交易

(一)關係人名稱及關係

於本個體財務報告之涵蓋期間內與本公司有交易之關係人及本公司之子公司如下：

關係人名稱	與本公司之關係
上海緯育信息技術服務有限公司(WESH)	子公司
昆山緯隆電腦技術服務有限公司(WMKS)	子公司
昆山緯績資通有限公司(WRKS)	子公司
重慶緯創醫療科技有限公司(WMCQ)	子公司
理本投資有限公司(理本)	子公司
翔智科技股份有限公司(翔智)	子公司
鼎創有限公司(鼎創)	子公司
廣基科技(中山)有限公司(ATZS)	子公司
緯育股份有限公司(WETW)	子公司
緯創生技投資控股股份有限公司(緯創生技)	子公司
緯創香港有限公司(WHK)	子公司
緯創資通(上海)有限公司(WSH)	子公司
緯創資通(中山)有限公司(WZS)	子公司
緯創資通(成都)有限公司(WCD)	子公司
緯創資通(昆山)有限公司(WAKS)	子公司
緯創資通(青島)有限公司(WQD)	子公司
緯創資通(重慶)有限公司(WCQ)	子公司
緯創資通(泰州)有限公司(WTZ)	子公司
緯創數技投資控股股份有限公司(緯創數技)	子公司
緯創醫學科技股份有限公司(緯創醫學)	子公司
緯晶光電科技(上海)有限公司(WOSH)	子公司
緯視晶光電(昆山)有限公司(WOK)	子公司

緯創資通股份有限公司個體財務報告附註(續)

陸、
財
務
概
況

關係人名稱	與本公司之關係
緯新資通(昆山)有限公司(WEKS)	子公司
緯潤高新材料(昆山)有限公司(WGKS)	子公司
緯穎云科技服務(北京)有限公司(WYBJ)	子公司
緯穎技術服務(昆山)有限公司(WYKS)	子公司
緯穎科技服務股份有限公司(緯穎)	子公司
緯聯電子科技(中山)有限公司(WTZS)	子公司
緯聰科技股份有限公司(緯聰)	子公司
緯謙科技股份有限公司(緯謙)	子公司
緯騰(重慶)信息技術服務有限公司(WSCQ)	子公司
緯騰技術服務(昆山)有限公司(WSKS)	子公司
AII Holding Corporation (AIIH)	子公司
ANWITH (Kunshan) Co., LTD. (WCKS)	子公司
Anwith Corporation (ANC)	子公司
ANWITH SERVICE CO., LTD. (WSTH)	子公司
Cowin Worldwide Corporation (Cowin)	子公司
Creator Technology B.V. (WCT)	子公司
ICT Service Management Solutions (India) Private Limited (WIN)	子公司
Polymer Vision B.V. (WPV)	子公司
Service Management Solutions Colombia S.A.S. (WSCO)	子公司
Service Management Solutions Mexico S.A. de C.V. (WSMX)	子公司
SMS InfoComm (Czech) s.r.o. (WSCZ)	子公司
SMS INFOCOMM (MALAYSIA) SDN. BHD. (WSMY)	子公司
SMS InfoComm (Singapore) Pte. Ltd. (WSSG)	子公司
SMS InfoComm Chile Servicios Limitada (WSCL)	子公司
SMS InfoComm Corporation (WTX)	子公司
SMS InfoComm Technology Services and Management Solutions Ltd. (WBR)	子公司
SMS InfoComm Technology Services Limited Company (WTR)	子公司
WiEDU Holding Co., Ltd. (WEDH)	子公司
WiEdu Hong Kong Limited (WEHK)	子公司
WIEDU SDN. BHD. (WEMY)	子公司
Win Smart Co., Ltd. (Win Smart)	子公司
WinDisplay Corporation (WDC)	子公司
WiseCap (Hong Kong) Limited (WCHK)	子公司
Wistron Advanced Materials (Hong Kong) Limited (WGHK)	子公司
Wistron Europe Holding Cooperatie U.A. (WEH)	子公司
Wistron GreenTech (Texas) Corporation (WGTX)	子公司
Wistron Hong Kong Holding Limited (WHHK)	子公司
Wistron InfoComm (Czech), s.r.o. (WCZ)	子公司

緯創資通股份有限公司個體財務報告附註(續)

關係人名稱	與本公司之關係
Wistron InfoComm (Philippines) Corporation (WPH)	子公司
Wistron InfoComm Technology (America) Corporation (WITX)	子公司
Wistron InfoComm Technology (Texas) Corporation (WITT)	子公司
Wistron Investment (Sichuan) Co., Ltd. (WSC)	子公司
Wistron K.K. (WJP)	子公司
Wistron LLC (WLLC)	子公司
Wistron Mexico, S.A. de C.V. (WMX)	子公司
Wistron Mobile Solutions Corporation (WCH)	子公司
Wistron Technology (Malaysia) Sdn. Bhd. (WMY)	子公司
Wistron Technology Service (America) Corporation (WTS)	子公司
WisVision Corporation (WVS)	子公司
Wiwynn International Corporation (WYUDE)	子公司
Wiwynn Korea Ltd. (WYKR)	子公司
Wiwynn Technology Service Hong Kong Limited (WYHK)	子公司
Wiwynn Technology Service Japan, Inc. (WYJP)	子公司
WIWYNN TECHNOLOGY SERVICE MALAYSIA SDN. BHD. (WYMY)	子公司
太康精密股份有限公司(TPE)	關聯企業
全景軟體股份有限公司(CGI)	關聯企業
協昱科技有限公司(HYBVI)	關聯企業
宗盈國際科技股份有限公司(JLH)	關聯企業
建碁股份有限公司(AOI)	關聯企業
重慶仙桃智能樣機創新中心有限公司(CQIC)	關聯企業
馬雅資訊股份有限公司(MAYA)	關聯企業
啟碁科技股份有限公司(WNC)	關聯企業
富理東有限公司(FLT)	關聯企業
緯昌科技股份有限公司(WIS)	關聯企業
緯創軟體股份有限公司(WITS)	關聯企業
緯擘科技(香港)有限公司(WOHK) (註)	關聯企業
樺晟電子股份有限公司(HTK)	關聯企業
AOPEN AUSTRALIA & NEW ZEALAND PTY LTD. (AOAU)	關聯企業
Formosa Prosonic Industries Berhad (FPI)	關聯企業
Optiemus Electronics Limited (OPEL)	關聯企業
Super Elite Ltd (SEL)	關聯企業

(註)本公司於民國一〇五年第四季處分緯擘科技(香港)有限公司之全部股權，故自一〇五年第四季起該公司已非合併公司之關係人。

緯創資通股份有限公司個體財務報告附註(續)

(二)其他關係人交易

1.銷售商品予關係人

本公司對關係人之重大銷售金額及其未結清餘額如下：

	銷 貨	
	106年度	105年度
子公司		
AIIH	\$ 150,106,296	136,592,267
緯穎	28,222,421	14,807,876
WITX	26,449,644	31,799,783
其他子公司	8,915,591	4,622,871
關聯企業	79,898	1,945,437
	<u>\$ 213,773,850</u>	<u>189,768,234</u>
	應收關係人款項	
	106.12.31	105.12.31
子公司		
WEKS	\$ 87,520,249	34,240,752
AIIH	29,127,795	24,419,971
WCQ	19,237,567	13,361,606
Cowin	14,227,007	15,815,329
WOK	8,809,411	20,203,515
其他子公司	38,815,892	19,482,024
關聯企業	19,554	5,659
	<u>\$ 197,757,475</u>	<u>127,528,856</u>

本公司對上述關係人之銷貨價格與交易條件係依各銷貨地區之經濟環境及市場競爭情況分別決定，與一般銷售之價格及交易條件決定方式尚無顯著不同。銷貨予關係人之收款條件與一般銷售尚無顯著不同。

2.向關係人購買商品

本公司向關係人進貨金額及其未結清餘額如下：

	進 貨	
	106年度	105年度
子公司		
WEKS	\$ 220,691,172	84,888,255
Cowin	169,045,657	146,827,552
WCD	116,137,030	101,194,450
WCQ	94,484,625	75,307,632
WAKS	58,499,955	77,038,720
其他子公司	62,025,211	86,539,111
關聯企業	60,062	124,833
	<u>\$ 720,943,712</u>	<u>571,920,553</u>

緯創資通股份有限公司個體財務報告附註(續)

	應付關係人款項	
	106.12.31	105.12.31
子公司		
WEKS	\$ 76,213,716	36,795,821
Cowin	44,512,444	39,034,622
WCQ	23,766,680	18,799,872
WCD	20,932,731	18,399,948
WAKS	8,833,195	20,884,296
WOK	5,450,918	16,239,363
其他子公司	2,038,310	1,401,411
關聯企業	32,671	13,328
	\$ 181,780,665	151,568,661

本公司對上述公司之進貨條件與其他供應商並無顯著不同。

3. 租金收入與財產交易及其未結清餘額如下：

	交易金額	
	106年度	105年度
租金收入		
子公司		
翔智	\$ 48,090	28,889
其他子公司	857	46
關聯企業	343	390
	\$ 49,290	29,325
財產交易		
子公司		
WIN	\$ 101,254	98
WETW	11	1,898
WRKS	-	299
其他子公司	4,138	10
關聯企業	14	64
	\$ 105,417	2,369
	其他應收關係人款	
	106.12.31	105.12.31
租金收入		
子公司		
翔智	\$ 25,216	7,583
其他子公司	-	23
	\$ 25,216	7,606
財產交易		
子公司		
WAKS	\$ 198	-
WETW	-	1,992
其他子公司	41	10
	\$ 239	2,002

緯創資通股份有限公司個體財務報告附註(續)

5. 應收代墊款項

本公司為關聯企業代購、墊付售後服務保證費、退修退換等及因替關聯企業代墊費用而產生之其他應收款，期末未結清餘額如下：

	其他應收關係人款	
	106.12.31	105.12.31
子公司		
WITX	\$ 118,024	46,015
WZS	51,634	29,939
WTX	342	135,042
其他子公司	50,582	71,638
關聯企業	2,495	3,556
	<u>\$ 223,077</u>	<u>286,190</u>

6. 應付代墊款項

關聯企業代本公司墊付售後服務維修費、派駐海外員工薪資及差旅等產生之其他應付款，期末未結清餘額如下：

	其他應付關係人款	
	106.12.31	105.12.31
子公司：		
WITX	\$ 985,553	9
AIIH	280,579	306,563
Cowin	216,675	379,658
WPH	4,401	350,659
WCH	-	298,329
其他子公司	423,452	469,888
關聯企業	10,903	12,074
	<u>\$ 1,921,563</u>	<u>1,817,180</u>

7. 資金貸與

本公司資金貸與關係人之情形如下：

	最高餘額日期	106年度		年利率	利息收入	期末應收利息
		實際動用最高餘額	實際動用期末餘額			
WPH	105.9	<u>\$ 530,355</u>	<u>522,340</u>	1.50%	<u>2,253</u>	<u>-</u>
105年度						
	最高餘額日期	實際動用最高餘額	實際動用期末餘額	年利率	利息收入	期末應收利息
WPH	105.1	1,008,000	403,488	1.20%	11,939	-
WTZ	105.1	3,360,000	3,227,900	1.20%	43,900	-
		<u>\$ 4,368,000</u>	<u>3,631,388</u>		<u>55,839</u>	<u>-</u>

上述資金貸與款項及應收利息收入列入其他應收款－關係人項下。

緯創資通股份有限公司個體財務報告附註(續)

8. 綜上應收關係人款項之明細彙總如下：

	<u>106.12.31</u>	<u>105.12.31</u>
應收帳款－關係人：		
應收帳款	\$ <u>197,757,475</u>	<u>127,528,856</u>
其他應收款－關係人：		
應收租賃款	\$ 25,216	7,606
應收出售資產款	239	2,002
應收資金貸與款	522,340	3,631,388
其他應收款	223,077	286,190
	\$ <u>770,872</u>	<u>3,927,186</u>

9. 綜上應付關係人款項之明細彙總如下：

	<u>106.12.31</u>	<u>105.12.31</u>
應付帳款－關係人：		
應付帳款	\$ <u>181,780,665</u>	<u>151,568,661</u>
其他應付款－關係人：		
應付租賃款	\$ 147	-
應付購買資產款	-	38,156
其他應付款	1,921,563	1,817,180
	\$ <u>1,921,710</u>	<u>1,855,336</u>

(四) 主要管理階層人員交易

主要管理階層人員報酬包括：

	<u>106年度</u>	<u>105年度</u>
短期員工福利	\$ 59,119	57,586
退職後福利	1,184	1,181
	\$ <u>60,303</u>	<u>58,767</u>

八、質押之資產

本公司提供質押擔保之資產帳面價值明細如下：

<u>資產名稱</u>	<u>質押擔保標的</u>	<u>106.12.31</u>	<u>105.12.31</u>
其他非流動資產－受限制銀行存款	信用狀擔保	\$ <u>9,576</u>	<u>9,434</u>

九、重大或有負債及未認列之合約承諾

(一) 本公司已開立未使用之信用狀：

	<u>106.12.31</u>	<u>105.12.31</u>
已開立未使用之信用狀	\$ -	<u>715</u>

(二) 重大訴訟案件：

Qualcomm Inc. 於民國一〇六年五月十七日於美國法院(United States District Court - Southern District of California)針對本公司及三家同業提起專利授權金給付訴訟。另本公司及三家同業亦於同年七月十九日對Qualcomm Inc. 提起反訴。本公司已委請美國律師協助處理，全案尚待法院審理當中。

緯創資通股份有限公司個體財務報告附註(續)

十、重大之災害損失：無。

十一、重大之期後事項

(一)本公司董事會於民國一〇七年三月十三日擬議通過民國一〇六年度之盈餘分配案如下：

	<u>106年度</u>
普通股股利	
現金	\$ 3,208,199
股票	<u>802,050</u>
	<u>\$ 4,010,249</u>

有關本公司民國一〇六年度之盈餘分配案尚待於民國一〇七年六月召開之股東常會決議。

(二)總統府已於民國一〇七年二月七日頒布所得稅法修正案將營利事業所得稅率自民國一〇七年度起由現行17%調高至20%。該稅率變動不影響民國一〇六年度之當期及遞延所得稅；惟，將影響本公司未來期間之當期及遞延所得稅。若將變動後之新稅率適用於衡量民國一〇六年度所認列之暫時性差異，將使民國一〇六年十二月三十一日遞延所得稅資產及遞延所得稅負債分別增加533,517千元及605,809千元。

(三)本公司董事會於民國一〇七年三月十三日決議，於普通股208,000仟股至260,000仟股之額度內辦理現金增資發行普通股參與發行海外存託憑證。

十二、其他

員工福利、折舊、折耗及攤銷費用功能別彙總如下：

功 能 別 性 質 別	106年度			105年度		
	屬於營業 成本者	屬於營業 費用者	合 計	屬於營業 成本者	屬於營業 費用者	合 計
員工福利費用						
薪資費用	808,847	7,524,077	8,332,924	708,573	6,794,844	7,503,417
勞健保費用	57,902	518,304	576,206	51,457	471,028	522,485
退休金費用	36,632	319,946	356,578	33,512	296,989	330,501
其他員工福利費用	30,064	582,903	612,967	43,107	501,966	545,073
折舊費用(註)	19,294	1,069,723	1,089,017	23,185	1,600,763	1,623,948
攤銷費用	-	274,517	274,517	-	350,495	350,495

本公司民國一〇六年及一〇五年十二月三十一日員工人數分別為6,724人及6,319人。

(註)：民國一〇六年度及一〇五年度投資性不動產折舊費用皆為3,745千元，列報於營業外收入及支出項下之其他利益及損失。

緯創資通股份有限公司個體財務報告附註(續)

十三、附註揭露事項

(一)重大交易事項相關資訊

民國一〇六年一月一日至十二月三十一日合併公司依證券發行人財務報告編製準則之規定，應再揭露之重大交易事項相關資訊如下：

1. 資金貸與他人：

編號	貸出資金之公司	貸與對象	往來科目	是否為關係人	本期最高金額	期末餘額	實際動支金額	利率區間	資金貸與性質(註二)	業務往來金額	有短期融通資金必要之原因	提列備抵呆帳金額	擔保品		對個別對象資金貸與限額(註三)及(註四)	資金貸與總限額(註一)
													名稱	價值		
0	本公司	WTZ	其他應收款	是	6,067,200	-	-	1.20%-2.50%	2	-	營運週轉	-	-	-	6,512,637	32,563,187
0	本公司	WPH	其他應收款	是	1,568,000	-	-	1.20%-1.50%	2	-	營運週轉	-	-	-	6,512,637	32,563,187
0	本公司	WETW	其他應收款	是	95,000	-	-	1.80%	2	-	營運週轉	-	-	-	6,512,637	32,563,187
0	本公司	WPH	其他應收款	是	530,355	522,340	522,340	1.50%	1	877,864	業務需求	-	-	-	6,512,637	32,563,187

(註一)：本公司資金貸與他人之總額以本公司最近期經會計師簽證或核閱之財務報表淨值之50%為限，其中因短期融通資金必要之貸與總額以本公司最近期經會計師簽證或核閱之財務報表淨值之40%為限。

(註二)：資金貸與性質如下：

- 1：有業務往來者。
- 2：有短期融通資金之必要者。

(註三)：因業務往來之個別對象限額

對每一借款人之限額，依下列情況分別訂定之：

- (一)本公司控股比例在50%以上之企業，以不超過本公司淨值之10%為限。
- (二)本公司控股比例在50%以下之企業，以不超過該企業淨值之40%且不超過本公司淨值之5%為限。
- (三)其他借款人則以借款人之淨值之25%且不超過本公司淨值之5%為限。

(註四)：因短期融通資金必要之個別對象限額，以不超過本公司淨值之10%為限。

緯創資通股份有限公司個體財務報告附註(續)

2. 為他人背書保證：

編號	背書保證者 公司名稱	被背書保證對象		對單一企業 背書保證限額 (註二)、(註四)及 (註十)	本期最高 背書保證 餘額	期末背書 保證餘額	實際動支 金額	以財產擔 保之背書 保證金額	累計背書保證 金額占最近期 財務報表淨值 之比率	背書保證 最高限額 (註一)、(註三)及 (註十)	屬母公司 對子公司 背書保證	屬子公司 對母公司 背書保證	屬大陸 地區背書 保證
		公司名稱	關係 (註十一)										
0	本公司	WJP	3	19,537,912	1,396,122	907,376	774,926	-	1.39%	65,126,374	Y	N	N
0	本公司	Cowin(註五)	2	19,537,912	23,520	22,386	22,386	-	0.03%	65,126,374	Y	N	N
0	本公司	WZS與WAKS及WEKS 共用(註五)	3	19,537,912	70,560	67,158	67,158	-	0.10%	65,126,374	Y	N	Y
0	本公司	WCZ	2	19,537,912	958,826	514,106	514,106	-	0.79%	65,126,374	Y	N	N
0	本公司	WOK	3	19,537,912	940,800	895,440	895,440	-	1.37%	65,126,374	Y	N	Y
0	本公司	WMKS	3	19,537,912	313,600	298,480	298,480	-	0.46%	65,126,374	Y	N	Y
0	本公司	WSKS	3	19,537,912	313,600	298,480	298,480	-	0.46%	65,126,374	Y	N	Y
0	本公司	WBR	2	19,537,912	787,956	776,048	776,048	-	1.19%	65,126,374	Y	N	N
0	本公司	WIN	3	19,537,912	1,254,400	1,193,920	1,193,920	-	1.83%	65,126,374	Y	N	N
0	本公司	WSSG	2	19,537,912	6,083,840	5,790,512	5,790,512	-	8.89%	65,126,374	Y	N	N
0	本公司	本公司及WSSG 共用	2	19,537,912	156,800	149,240	149,240	-	0.23%	65,126,374	Y	N	N
0	本公司	WTX	2	19,537,912	3,182,130	3,134,040	3,134,040	-	4.81%	65,126,374	Y	N	N
0	本公司	WTGX	2	19,537,912	423,360	402,948	402,948	-	0.62%	65,126,374	Y	N	N
0	本公司	本公司及WTGX 共用	2	19,537,912	627,200	596,960	596,960	-	0.92%	65,126,374	Y	N	N
0	本公司	WTZ	3	19,537,912	2,508,800	2,387,840	2,387,840	-	3.67%	65,126,374	Y	N	Y
0	本公司	本公司及WTZ 共用	3	19,537,912	313,600	298,480	298,480	-	0.46%	65,126,374	Y	N	Y
0	本公司	WSMX	2	19,537,912	470,400	447,720	447,720	-	0.69%	65,126,374	Y	N	N
0	本公司	WGKS	3	19,537,912	740,230	740,230	590,990	-	1.14%	65,126,374	Y	N	Y
0	本公司	WCZ及WSC乙共用(註六)	2,3	19,537,912	7,345,884	4,128,966	4,128,966	-	6.34%	65,126,374	Y	N	N
0	本公司	緯穎	2	19,537,912	378,603	298,480	298,480	-	0.46%	65,126,374	Y	N	N
0	本公司	WSCO	2	19,537,912	125,440	119,392	119,392	-	0.18%	65,126,374	Y	N	N
0	本公司	本公司與WCH及WTX 共用	2	19,537,912	940,800	-	-	-	-	65,126,374	Y	N	N
0	本公司	WMKS及WQD 共用(註八)	3	19,537,912	627,200	596,960	596,960	-	0.92%	65,126,374	Y	N	Y
0	本公司	WMKS與WTZ、WQD及WGKS 共用(註七)	3	19,537,912	627,200	596,960	596,960	-	0.92%	65,126,374	Y	N	Y
0	本公司	WTR	2	19,537,912	31,360	29,848	29,848	-	0.05%	65,126,374	Y	N	N
0	本公司	WPH	2	19,537,912	250,880	-	-	-	-	65,126,374	Y	N	N
0	本公司	本公司與WMKS、WQD、WSKS及WOK 共用	3	19,537,912	940,800	895,440	895,440	-	1.37%	65,126,374	Y	N	Y
0	本公司	WOK與WTZ及WSKS 共用	3	19,537,912	1,097,600	1,044,680	1,044,680	-	1.60%	65,126,374	Y	N	Y
0	本公司	WTZ與WGKS及WSKS 共用	3	19,537,912	313,600	298,480	298,480	-	0.46%	65,126,374	Y	N	Y
0	本公司	WHK	3	19,537,912	31,360	29,848	29,848	-	0.05%	65,126,374	Y	N	N
0	本公司	Cowin與WPH、WCZ、WMX、WITX、緯穎及WYUDE 共用(註九)	2,3	19,537,912	4,327,957	2,849,127	2,849,127	-	4.37%	65,126,374	Y	N	N
0	本公司	WAKS與WEKS、WCD及WCO(註九)	3	19,537,912	2,473,118	1,628,073	1,628,073	-	2.50%	65,126,374	Y	N	Y
0	本公司	WMY與WEMY及WSMY 共用	2,3	19,537,912	156,800	149,240	149,240	-	0.23%	65,126,374	Y	N	N

緯創資通股份有限公司個體財務報告附註(續)

編號	背書保證者 公司名稱	被背書保證對象		對單一企業 背書保證限額 (註二)、(註四)及 (註十)	本期最高 背書保證 餘額	期末背書 保證餘額	實際動支 金額	以財產擔 保之背書 保證金額	累計背書保證 金額占最近期 財務報表淨值 之比率	背書保證 最高限額 (註一)、(註三)及 (註十)	屬母公司 對子公司 背書保證	屬子公司 對母公司 背書保證	屬對大陸 地區背書 保證
		關係 (註十一)	公司名稱										
0	本公司	WYUDE	3	19,537,912	9,995,712	8,491,756	8,491,756	-	13.04%	65,126,374	Y	N	N
0	本公司	Cowin與WCZ、緯穎及WYUDE共用	2,3	19,537,912	3,301,100	3,283,280	1,044,680	-	5.04%	65,126,374	Y	N	N
0	本公司	WCH	2	19,537,912	39,200	37,310	37,310	-	0.06%	65,126,374	Y	N	N
0	本公司	緯謙	2	19,537,912	52,000	52,000	52,000	-	0.08%	65,126,374	Y	N	N
0	本公司	WSCL	2	19,537,912	152,180	149,240	149,240	-	0.23%	65,126,374	Y	N	N
0	本公司	WSCQ	2	19,537,912	596,960	596,960	298,480	-	0.92%	65,126,374	Y	N	Y
0	本公司	ANC	2	19,537,912	60,612	59,696	59,696	-	0.09%	65,126,374	Y	N	N
0	本公司	WSCZ	3	19,537,912	9,219	9,080	9,080	-	0.01%	65,126,374	Y	N	N
0	本公司	緯聰	2	19,537,912	60,000	60,000	60,000	-	0.09%	65,126,374	Y	N	N

(註一)：本公司為他公司所為之背書保證總額以不超過本公司最近期經會計師簽證或會計師核閱之報告所示之淨額為限。

(註二)：本公司對單一企業背書保證限額以不超過本公司最近期經會計師核閱之報告所示之淨值的30%為限。

(註三)：本公司及子公司整體為他公司所為之背書保證總額以不超過本公司最近期經會計師簽證或會計師核閱之報告所示之淨值為限。

(註四)：本公司及子公司整體對單一企業背書保證限額以不超過本公司最近期經會計師簽證或會計師核閱之報告所示之淨值的30%為限。

(註五)：Cowin與WZS、WAKS及WEKS共用額度美金3,000,000元。

(註六)：WCZ、WSCZ共用額度歐元115,000,000元及美金1,000,000元，其中WSCZ上限為美金300,000元。

(註七)：WMKS、WTZ、WQD、WGKS共用額度美金20,000,000元，各家上限為美金10,000,000元。

(註八)：WMKS、WQD共用額度美金20,000,000元，其中WMKS上限為美金20,000,000元、WQD上限為美金10,000,000元。

(註九)：Cowin與WPH、WCZ、WMX、WTTX、緯穎、WYUDE、WAKS、WEKS、WCD及WCO共用額度美金150,000,000元。

(註十)：背書保證對象與公司之關係：

1. 有業務往來之公司。
2. 直接持有普通股股權超過百分之五十之子公司。
3. 母公司與子公司持有普通股股權合併計算超過百分之五十之被投資公司。
4. 對公司直接或經由子公司間接持有普通股股權超過百分之五十之母公司。
5. 基於承擔工程需要之同業間依合約規定互保之公司。
6. 因共同投資關係由各出資股東依其持股比例對其背書保證之公司。

緯創資通股份有限公司個體財務報告附註(續)

3. 期末持有有價證券情形(不包含投資子公司、關聯企業及合資控制權益部份)：

持有之公司	有價證券 種類及名稱	與有價證券 發行人之關係	帳列科目	期末			期中最高持股 或出資情形	備註
				股數	帳面金額	持股比例		
本公司	富邦吉祥基金	-	備供出售金融資產-流動	12,865	200,682	-	-	-
本公司	XPLORE	-	備供出售金融資產-非流動	7	630	0.07%	0.07%	-
本公司	明泰	-	備供出售金融資產-非流動	19,448	462,858	4.38%	4.48%	-
本公司	遊戲橘子	-	備供出售金融資產-非流動	1,186	100,017	0.70%	0.95%	-
本公司	DDD Group PLC	-	備供出售金融資產-非流動	9,920	-	4.93%	4.93%	-
本公司	佳龍	-	備供出售金融資產-非流動	5,676	85,708	5.50%	5.50%	-
本公司	茂林-KY	-	備供出售金融資產-非流動	20,914	944,286	15.97%	15.97%	-
本公司	公信電子(股)公司	-	備供出售金融資產-非流動	1,079	12,771	1.44%	1.44%	-
本公司	旭暉應用材料(股)公司	-	備供出售金融資產-非流動	4,739	73,023	9.60%	9.60%	-
本公司	蒙威先進(股)公司	-	備供出售金融資產-非流動	4,000	-	13.91%	13.91%	-
本公司	Lilee Systems, Ltd.	-	備供出售金融資產-非流動	2,143	-	22.39%	22.46%	-
本公司	Zeo, Inc.	-	備供出售金融資產-非流動	779	-	6.57%	6.57%	-
本公司	Phostek, Inc.	-	備供出售金融資產-非流動	1,875	448	5.99%	5.99%	-
本公司	Janus Technologies, Inc.	-	備供出售金融資產-非流動	864	-	4.02%	4.78%	-
本公司	Vmedia_Research	-	備供出售金融資產-非流動	2,000	-	7.69%	7.69%	-
本公司	博緯生技(股)公司	-	備供出售金融資產-非流動	1,227	4,532	2.41%	2.41%	-
本公司	ABC-KY	-	備供出售金融資產-非流動	2,800	26,163	6.02%	6.03%	-
本公司	Tube Inc.	-	備供出售金融資產-非流動	17,009	116,255	22.08%	22.08%	-
本公司	Audio Design Experts, Inc.	-	備供出售金融資產-非流動	546	-	18.34%	18.47%	-
本公司	Tactus Technology, Inc.	-	備供出售金融資產-非流動	7	-	0.12%	0.23%	-
本公司	磐儀科技	-	備供出售金融資產-非流動	4,326	114,855	6.89%	7.49%	-
本公司	Airdog, Inc.	-	備供出售金融資產-非流動	3,536	-	15.18%	15.18%	-
本公司	Videtri Inc.	-	備供出售金融資產-非流動	226	32,654	3.59%	3.59%	-
本公司	建基	關聯企業	備供出售金融資產-非流動	8,497	140,193	11.89%	24.31%	-
本公司	SCENERA, Inc.	-	備供出售金融資產-非流動	645	-	15.52%	15.52%	-
本公司	Jafo AT Fund III L.P.	-	以成本衡量之金融資產-非流動	-	3,027	2.98%	2.98%	-
本公司	Jafo AT Fund IV L.P.	-	以成本衡量之金融資產-非流動	-	66,670	2.50%	2.50%	-
本公司	IP Cathay II, L.P.	-	以成本衡量之金融資產-非流動	-	136,294	6.45%	6.45%	-
本公司	智元創投	-	以成本衡量之金融資產-非流動	6,000	60,000	10.71%	10.71%	-
本公司	Corsa Fund 2012 L.P.	-	以成本衡量之金融資產-非流動	-	24,468	20.00%	20.00%	-
本公司	Jafo AT Fund VI L.P.	-	以成本衡量之金融資產-非流動	-	248,593	6.67%	6.67%	-
本公司	Kibou Fund L.P.	-	以成本衡量之金融資產-非流動	-	62,246	12.78%	12.78%	-
本公司	Timecruiser Computing Corporation	-	以成本衡量之金融資產-非流動	-	91,359	-	-	-
本公司	Audio Design Experts, Inc.	-	以成本衡量之金融資產-非流動	-	353,635	-	-	-
本公司	Lilee Systems, Ltd.	-	以成本衡量之金融資產-非流動	-	151,309	-	-	-

緯創資通股份有限公司個體財務報告附註(續)

持有之公司	有價證券 種類及名稱	與有價證券 發行人之關係	帳列科目	期末			期中最高持股 或出資情形	備註
				股數	帳面金額	持股比例		
本公司	Fenox Venture Company XIV, L.P.	-	以成本衡量之金融資產-非流動	-	48,564	99.00%	-	
本公司	Smartiply, Inc.	-	以成本衡量之金融資產-非流動	-	90,323	-	-	

緯創資通股份有限公司個體財務報告附註(續)

4. 累積買進或賣出同一有價證券之金額達新台幣三億元或實收資本額百分之二十以上者：

買、賣之公司	有價證券種類及名稱	帳列科目	交易對象	關係	期初		買入		賣出			期末		備註	
					股數	金額	股數	金額	股數	售價	帳面成本	處分損益	股數		金額
本公司	WSSG 股票	採用權益法之投資	(註一) 子公司		32,989	718,283	24,500	781,614	-	-	-	-	57,489	1,476,450	
本公司	緯創生技 股票	採用權益法之投資	(註一) 子公司		60,000	570,212	60,000	600,000	-	-	-	-	120,000	997,173	
本公司	Videtri Inc. 股票	備供出售金融資產-非流動			-	-	226	302,218	-	-	-	-	226	32,654	

(註一)：係辦理現金增資。

緯創資通股份有限公司個體財務報告附註(續)

- 5.取得不動產之金額達新台幣三億元或實收資本額百分之二十以上者：無。
- 6.處分不動產之金額達新台幣三億元或實收資本額百分之二十以上者：無。
- 7.與關係人進、銷貨之金額達新台幣一億元或實收資本額百分之二十以上者：

進(銷)貨之公司	交易對象名稱	關係	交易情形				交易條件與一般交易不同之情形及原因		應收(付)票據、帳款		備註
			進銷貨	金額	占總進銷貨之比率	授信期間	單價	授信期間	餘額	佔總應收(付)票據、帳款之比率	
本公司	AIH	子公司	銷貨	150,106,296	19.61%	OA90	-	-	29,127,795	11.83%	-
本公司	緯額	子公司	銷貨	28,222,421	3.69%	OA90	-	-	11,163,961	4.54%	-
本公司	WITX	子公司	銷貨	26,449,644	3.46%	OA120	-	-	13,496,514	5.48%	-
本公司	WTX	子公司	銷貨	1,981,026	0.26%	OA90	-	-	1,136,970	0.46%	-
本公司	WIN	子公司	銷貨	1,517,600	0.20%	OA120	-	-	819,717	0.33%	-
本公司	WCZ	子公司	銷貨	1,272,018	0.17%	OA120	-	-	3,454,644	1.40%	-
本公司	WSSG	子公司	銷貨	1,175,321	0.15%	OA90	-	-	439,812	0.18%	-
本公司	WSCZ	子公司	銷貨	1,004,711	0.13%	OA90	-	-	767,000	0.31%	-
本公司	WJP	子公司	銷貨	765,623	0.10%	OA90	-	-	360,398	0.15%	-
本公司	WMKS	子公司	銷貨	590,530	0.08%	OA90	-	-	96,247	0.04%	-
本公司	WEKS	子公司	進貨	220,691,172	29.75%	OA90	-	-	(76,213,716)	32.13%	-
本公司	COWIN	子公司	進貨	169,045,657	22.79%	OA90	-	-	(44,512,444)	18.76%	-
本公司	WCD	子公司	進貨	116,137,030	15.66%	OA30	-	-	(20,932,731)	8.82%	-
本公司	WCQ	子公司	進貨	94,484,625	12.74%	OA90	-	-	(23,766,680)	10.02%	-
本公司	WAKS	子公司	進貨	58,499,955	7.89%	OA90	-	-	(8,833,195)	3.72%	-
本公司	WOK	子公司	進貨	52,157,342	7.03%	OA90	-	-	(5,450,918)	2.30%	-
本公司	WSCQ	子公司	進貨	3,646,012	0.49%	OA60	-	-	(1,111,380)	0.47%	-
本公司	WSKS	子公司	進貨	3,576,625	0.48%	OA60	-	-	(282,097)	0.12%	-
本公司	WTZ	子公司	進貨	1,130,115	0.15%	OA60	-	-	(222,023)	0.09%	-
本公司	WPH	子公司	進貨	742,635	0.10%	OA30	-	-	(61,815)	0.03%	-
本公司	WTX	子公司	進貨	389,758	0.05%	OA60	-	-	(9,866)	0.00%	-
本公司	WSSG	子公司	進貨	116,223	0.02%	OA60	-	-	(10,055)	0.00%	-

緯創資通股份有限公司個體財務報告附註(續)

8. 應收關係人款項達新台幣一億元或實收資本額百分之二十以上者：

帳列應收款項之公司	交易對象名稱	關係	應收關係人款項餘額	週轉率	逾期應收關係人款項		應收關係人款項期後收回金額	提列備抵呆帳金額	備註
					金額	處理方式			
本公司	WEKS	母子公司	87,520,249	-	-	-	22,661,644	-	-
本公司	AHH	母子公司	29,127,795	560.64%	805	催收中	13,419,661	-	-
本公司	WCQ	母子公司	19,237,567	0.29%	-	-	8,951,642	-	-
本公司	COWIN	母子公司	14,227,007	0.36%	-	-	2,094,081	-	-
本公司	WITX	母子公司	13,496,514	233.44%	6,136,430	催收中	3,744,248	-	-
本公司	緯穎	母子公司	11,163,961	472.79%	-	-	4,530,102	-	-
本公司	WOK	母子公司	8,809,411	-	-	-	6,726,839	-	-
本公司	WAKS	母子公司	4,338,135	0.50%	-	-	825,507	-	-
本公司	WCZ	母子公司	3,454,644	67.39%	85	催收中	17	-	-
本公司	WCD	母子公司	1,632,952	-	-	-	-	-	-
本公司	WTX	母子公司	1,136,970	271.92%	470,514	催收中	248,991	-	-
本公司	WTZ	母子公司	936,661	-	347,258	催收中	62,136	-	-
本公司	WIN	母子公司	819,717	355.77%	59,622	催收中	125,229	-	-
本公司	WSCZ	母子公司	767,000	259.45%	-	-	124,214	-	-
本公司	WSSG	母子公司	439,812	444.49%	118	催收中	197	-	-
本公司	WJP	母子公司	360,398	240.71%	150,061	催收中	72,807	-	-
其他應收款									
本公司	WPH	母子公司	522,469	-	-	-	-	-	-
本公司	WITX	母子公司	118,024	-	46,485	催收中	46,449	-	-

9. 從事衍生性商品交易：請詳附註六(二)之說明。

緯創資通股份有限公司個體財務報告附註(續)

(二)轉投資事業相關資訊(不包含大陸被投資公司)
民國一〇六年一月一日至十二月三十一日合併公司之轉投資事業資訊如下：

投資公司名稱	被投資公司名稱	所在地區	主要營業項目	原始投資金額		期末持有		被投資公司本期損益	本期認列之投資損益	備註	
				本期末	去年年底	股數	比率				帳面金額
本公司	WMX	Mexico	LCD TV組裝	2,851,329	4,664,367	678,943	100.00%	2,398,205	(34,226)	-	
本公司	WTX	U.S.A.	客戶售後服務及銷售	386,196	386,196	4,833	100.00%	1,306,832	91,752	-	
本公司	AIH	B.V.I.	投資及控股、資訊與通訊產品及零組件銷售	6,041,478	6,041,478	347,486	100.00%	5,070,261	-	-	
本公司	COWIN	B.V.I.	投資及控股、資訊與通訊產品及零組件買賣	6,030,379	6,030,379	188,394	100.00%	12,516,776	668,914	-	
本公司	Win Smart	B.V.I.	投資及控股	11,900,251	11,900,251	384,065	100.00%	28,268,692	(233,504)	-	
本公司	鼎創	Taiwan	投資顧問及企業經營管理顧問	1,197,000	1,197,000	-	100.00%	1,499,120	48,377	-	
本公司	翔智	Taiwan	Safety and EMI 測試	14,603	14,603	2,094	100.00%	52,702	3,548	-	
本公司	WPH	Philippines	客戶售後服務維修及銷售	2,853,068	2,853,068	139,567	100.00%	209,859	71,303	-	
本公司	WLLC	U.S.A.	投資及控股	1,682,824	1,682,824	5,436	100.00%	2,080,018	52,868	-	
本公司	WVS	B.V.I.	投資及控股	398,221	398,221	12,005	100.00%	434,106	72,744	-	
本公司	WEH	Netherlands	投資及控股	1,421,024	1,421,024	-	99.99%	412,402	(150,841)	-	
本公司	WBR	Brazil	客戶售後服務	623,794	623,794	37,243	99.99%	440,513	60,366	-	
本公司	WTR	Turkey	客戶售後服務	46,650	46,650	22	99.90%	75,501	8,128	-	
本公司	WGTX	U.S.A.	資訊科技產品回收服務	859,795	859,795	13	100.00%	109,157	(13,110)	-	
本公司	WGHK	Hong Kong	投資及控股	1,003,476	1,003,476	33,500	100.00%	317,251	(53,261)	-	
本公司	WMY	Malaysia	LCD TV組裝	775,360	775,360	80,000	100.00%	404,687	(28,993)	-	
本公司	WSMX	Mexico	客戶售後服務	89,134	89,134	36,429	100.00%	(60,594)	(6,111)	-	
本公司	WSCO	Colombia	客戶售後服務	91,561	91,561	559	100.00%	58,895	(15,950)	-	
本公司	WCH	U.S.A.	R&D	589,520	589,520	20	100.00%	613,501	(195,805)	-	
本公司	緯穎	Taiwan	資訊產品研發、銷售及服務	491,460	500,265	55,818	52.62%	1,587,254	1,208,482	663,167	-
本公司	WEHD	Seychelles	投資及控股	59,760	59,760	2,000	100.00%	(98,772)	(6,403)	-	
本公司	WECHK	Hong Kong	投資及控股	225,494	225,494	58,446	100.00%	102,772	(74,707)	-	
本公司	緯聰	Taiwan	電腦及電子資訊產品之銷售與維修服務	10,000	10,000	1,000	100.00%	(1,901)	(9,220)	-	
本公司	WCZ	Czech Rep.	Production, installation and repairing of electronic appliances	789,793	789,793	-	100.00%	1,524,231	239,838	-	
本公司	WEHK	Hong Kong	投資及控股、網路網路平台開發、應用服務提供、銷售、諮詢顧問服務	247,954	247,442	11,426	100.00%	(48,987)	(101,957)	-	
本公司	緯謙科技	Taiwan	儲存設備、數位監控系統、數位多媒體之銷售及相關顧問服務	296,148	296,148	3,019	99.95%	22,629	138	-	
本公司	WSSG	Singapore	客戶售後服務	1,864,775	1,083,161	57,489	100.00%	1,476,450	(18,455)	-	
本公司	緯創數技	Taiwan	投資及控股	600,000	600,000	60,508	100.00%	609,082	32,486	-	
本公司	緯創生技	Taiwan	投資及控股	1,200,000	600,000	120,000	100.00%	99,717	(52,618)	-	
本公司	WSTH	Thailand	電腦維修服務	8,652	8,652	3,799	100.00%	8,402	(187)	-	
本公司	ANC	U.S.A.	手機維修與銷售業務	22,808	3,206	75	100.00%	23,092	2,738	-	
本公司	WSCL	Chile	電腦產品及其零組件維修服務	31,709	31,709	-	100.00%	24,347	(4,784)	-	
本公司	WTS	U.S.A.	新業務開發及客戶服務	3,022	-	10	100.00%	2,985	-	-	
本公司	宗盛國際	Taiwan	汽車影音及零組件買賣	578,889	578,889	57,889	41.03%	87,893	(147,465)	-	
本公司	傲基	Taiwan	無線電通訊產品之製造及銷售	586,286	586,286	88,036	24.00%	3,420,511	2,063,690	499,310	-
本公司	Super Elite	Mauritius	投資及控股	59,865	80,802	1,725	23.90%	19,514	23,978	5,726	-
本公司	太康精密股份有限公司	Taiwan	電子材料、電信器材之批發及電子材料零售	20,943	-	2,088	23.90%	25,287	18,223	4,355	-
本公司	ISGTG	Seychelles	資訊科技產品之研發與銷售	160,025	160,025	5	40.00%	-	-	-	

緯創資通股份有限公司個體財務報告附註(續)

投資公司名稱	被投資公司名稱	所在地區	主要營業項目	原始投資金額		股數	期末持有		被投資公司本期損益	本期認列之投資損益	備註
				本期末	去年年底		比率	帳面金額			
本公司	ISGTC	Hong Kong	資訊科技產品之研發與銷售	160,000	160,000	5	40.00%	-	-	-	
本公司	HCL	B.V.I.	投資及控股	96,045	96,045	-	30.00%	73,769	740	222	
本公司	鴻碁資訊	Taiwan	醫療器材資訊整合	15,990	15,990	557	15.75%	9,553	(14,523)	(2,218)	
本公司	Formosa Prosonic Industries Berhad	Malaysia	音響與喇叭單體製造	513,565	513,565	69,260	28.00%	421,313	225,966	68,440	
本公司	Smartply Inc.	U.S.A.	網路優化管理	62,710	62,710	2,724	26.75%	46,964	(60,421)	(16,000)	
本公司	Optemus Electronics Limited	India	智慧型手機及平板電腦之製造	13,596	13,596	2,760	19.91%	7,038	(38,812)	(7,729)	
本公司	緯昌	Taiwan	資訊軟體批發、零售及電腦及其週邊設備製造等	214,656	214,656	17,888	46.10%	215,941	1,583	730	

緯創資通股份有限公司個體財務報告附註(續)

(三)大陸投資資訊
1.轉投資大陸地區之事業相關資訊：

大陸被投資公司名稱	主要營業項目	實收資本額	投資方式	本期初自台灣匯出累積投資金額		本期匯出或收回投資金額		被投資公司本期損益	期中最高持股或出資情形	本公司直接或間接投資之持股比例	本期認列投資損益	期末投資帳面價值	截至本期止已匯回台灣之投資收益
				匯出	匯入	匯出	匯入						
緯創資通(中山)有限公司	個人電腦、伺服器及液晶電視等資訊產品之組裝及產銷	7,394,068	(註2)2	7,394,179	(註1)	-	-	721,365	100.00%	100.00%	721,365	16,078,829	-
緯創資通(上海)有限公司	計算機軟體之設計、研究、開發、測試及銷售	31,691	(註2)2	31,691	-	-	-	628	100.00%	100.00%	628	50,936	-
緯聯電子科技(中山)有限公司	液晶顯示器之組裝及產銷	67,510	(註2)2	67,510	-	-	-	71,464	100.00%	100.00%	71,464	350,883	-
緯創資通(昆山)有限公司	筆記型電腦之組裝及產銷	1,085,212	(註2)2	1,085,212	(註2)	-	-	347,561	100.00%	100.00%	347,561	9,890,273	-
緯新資通(昆山)有限公司	手持行動裝置之產銷	939,420	(註2)2	939,420	-	-	-	43,686	100.00%	100.00%	43,686	8,339,944	-
緯騰技術服務(昆山)有限公司	電腦維修服務	12,287	(註2)2	12,287	-	-	-	48,273	100.00%	100.00%	48,273	588,300	-
昆山緯豐電腦技術服務有限公司	電腦維修服務	806,230	(註2)2	806,230	-	-	-	59,612	100.00%	100.00%	59,612	1,622,643	-
緯創資通(泰州)有限公司	液晶顯示模組與觸控顯示模組之組裝及產銷	4,929,489	(註2)2	4,929,489	-	-	-	(1,962,790)	100.00%	100.00%	(1,962,790)	(2,427,416)	-
緯立資訊配件(昆山)有限公司	電腦外殼模具塑料之生產及銷售	795,220	(註2)2	231,014	-	-	-	(205,025)	28.88%	28.88%	(59,211)	178,483	-
太康精密(中山)有限公司	生產資訊與通訊產品專用之連接器及特殊用途之精密結構組器	234,991	(註2)2	85,873	(註3)	-	-	12,352	23.90%	23.90%	2,952	(1,876)	-
緯聯品光電(昆山)有限公司	通訊產品及零組件生產製造(標組)	3,676,442	(註2)2	3,632,613	(註4)	-	-	137,741	100.00%	100.00%	137,741	3,241,182	-
緯品光電科技(上海)有限公司	通訊產品及零組件買賣	131,044	(註2)2	131,044	-	-	-	1,539	100.00%	100.00%	1,539	58,183	-
協星電子科技(中山)有限公司	生產經營新電子零件	426,055	(註18)	79,722	-	-	-	(4,586)	26.08%	26.08%	-	-	-
聯益精密(中山)有限公司	生產耐高溫絕緣材料及成型件、電腦主機製造及附設零件組裝等	1,124,931	(註2)2	332,795	-	-	-	(225,211)	28.88%	28.88%	(65,041)	(183,512)	-
緯立資訊配件(泰州)有限公司	新型合金材料(鋁/鋁合金)及相關製品生產及銷售	2,220,502	(註2)2	643,191	-	-	-	199,449	28.88%	28.88%	57,601	676,973	-
緯特納米科技(昆山)有限公司	電子用再生環氧樹脂膠膜材料及銷售	516,917	(註2)2	128,815	-	-	-	30,684	20.02%	20.02%	6,143	167,599	-
緯測高新材料(昆山)有限公司	電子用再生環氧樹脂膠膜材料及新產品之研發、製造及產銷	953,939	(註2)2	953,939	-	-	-	(50,153)	100.00%	100.00%	(50,153)	297,892	-
中山茂林光電科技有限公司	各類雷射板、背光源及相關光電子器件之產銷	445,825	(註2)2	72,007	-	-	-	NA	15.97%	15.97%	-	71,501	-
緯創資通(重慶)有限公司	筆記型電腦之組裝及產銷	583,823	(註2)2	583,823	-	-	-	573,970	100.00%	100.00%	573,970	3,543,911	-
緯聯云科技服務(北京)有限公司	電子資訊產品買賣	86,742	(註2)2	86,742	-	-	-	(510)	100.00%	100.00%	(510)	4,142	-
緯創投資(四川)有限公司	投資及控股	2,501,366	(註2)2	2,501,366	(註5)	-	-	733,968	100.00%	100.00%	733,968	5,487,953	-
緯創資通(成都)有限公司	筆記型電腦之組裝及產銷	2,396,524	(註2)2	2,396,524	(註5)	-	-	731,562	100.00%	100.00%	731,562	5,380,813	-
緯創資通(青島)有限公司	液晶電視之組裝及產銷	179,436	(註2)2	179,436	-	-	-	2,569	100.00%	100.00%	2,569	213,544	-
昆山緯聯數碼科技有限公司	手機維修及買賣	89,256	(註2)2	89,256	-	-	-	(936)	100.00%	100.00%	(936)	61,522	-
昆山緯聯通有限公司	電子計算機及其他電子產品研發設計服務	59,042	(註2)2	59,042	-	-	-	8,185	100.00%	100.00%	8,185	103,016	-
上海緯聯資訊科技服務有限公司	網際網路平台開發、應用服務提供、銷售、諮詢顧問服務	31,324	(註2)2	21,936	-	-	-	(10,765)	100.00%	100.00%	(9,627)	10,509	-

緯創資通股份有限公司個體財務報告附註(續)

大陸被投資公司名稱	主要營業項目	實收資本額	投資方式	本月初自台灣匯出累積投資金額		本期匯出或收回投資金額		被投資公司本期損益	期中最高持股或出資情形	本公司直接或間接投資之持股比例	本期認列投資損益	期末投資帳面價值	截至本期末已匯回台灣之投資收益
				匯出	收回	匯出	收回						
深圳天鵬盛電子有限公司	數位相框、MP3、MP4、GPS衛星定位導航系統等生產及製造	198,648	(註21)2	31,110	-	31,110	-	NA	15.17%	15.17%	-	-	-
緯騰(重慶)信息技術服務有限公司	電腦產品及其零組件配銷服務	126,838	(註21)1	126,838	-	126,838	-	37,864	100.00%	100.00%	37,864	154,630	-
昆山益能精密鑄造有限公司	鑄鋁合金精密鑄造及液晶顯示器支架、電動工具系列產品製造及銷售	173,981	(註21)3	-	-	-	-	(20,274)	15.39%	15.27%	(722)	8,611	-
緯穎技術服務(昆山)有限公司	電子產品銷售	10,659	(註21)3	-	-	-	-	12,804	60.49%	57.08%	7,647	12,912	-
重慶山統智能機械創新中心有限公司	智能終端機設備研發、設計、製造、銷售、維護	91,991	(註21)2	-	-	-	-	(7,851)	20.00%	20.00%	(2,539)	14,279	-
重慶緯創醫療科技有限公司	生產醫療器材	94,500	(註21)3	-	-	-	-	(14,429)	100.00%	100.00%	(14,429)	78,273	-

緯創資通股份有限公司個體財務報告附註(續)

- (註14) 本公司間接投資之中山市德益電器有限公司已於民國一〇二年第三季結束營業，業已清算各項權利義務完畢並註銷營業登記，另匯回股本525,684.97美金(依持股比例100%計算)至第三地區投資事業薩摩亞 FULLERTON LTD.，民國一〇二年十月二十二日經投審會申請修正變更投資金額為161,314美元，並於民國一〇二年十月二十八日經投審會核准通過，另本公司已向投審會辦理申請撤銷投資之相關程序，並於民國一〇二年十一月四日取得投審會核准，惟依投審會規定自台灣匯出赴大陸地區投資金額161,314美元(新台幣5,121千元)，仍毋庸扣除。
- (註15) 係依民國一〇六年十二月三十一日即期匯率換算。
- (註16) 本公司於民國一〇六年十二月六日取得經濟部工業局核發之企業營運總部認證書，依行政院於民國九十七年八月二十二日核定「在大陸地區從事投資或技術合作許可辦法」及「在大陸地區從事投資或技術合作審查原則」修正案規定，本公司不受對大陸投資金額限制之相關規定。
- (註17) 本公司間接投資之重慶仙桃智能機械創新中心有限公司，由緯創資通(重慶)有限公司以自有資金直接投資，因此未受投審會相關限額規範。
- (註18) 本公司間接投資之重慶仙桃電子科技(中山)有限公司於民國一〇五年第四季吸收合併本公司間接投資之中山市華貿易有限公司，造成協呈電子科技(中山)有限公司投資金額變更為2,452,912美元(新台幣79,722千元)，已於民國一〇五年十一月三十日取得投審會核准。
- (註19) 本公司於民國一〇六年七月二十六日自台灣匯出大陸地區投資金額16,963美金(新台幣512,654元)，受讓TIMECRUISER COMPUTING CORPORATION持有之緯創香港股份有限公司(WIEDU HONG KONG LIMITED) 18.73%股權，暨間接取得大陸地區投資事業上海緯育信通技術服務有限公司18.73%股權，經本案轉讓後，本公司變動持有上海緯育信通技術服務有限公司為100%股權。
- (註20) 本公司報經投審會核准經由第三地區投資事業英屬維京群島WIN SMART CO.，以美金200,000,000元作為股本，間接在大陸地區投資設立緯創投資(江蘇)有限公司，從事經營控股公司業務，暨轉增資大陸地區緯新資通(昆山)有限公司，於民國一〇六年十二月十八日取得投審會核准，實際尚未實施。
- (註21) 投資方式區分為下列三種：
1. 直接赴大陸地區從事投資。
 2. 透過轉投資第三地區現有公司再投資大陸公司。
 3. 其他方式。
- (註22) 本期認列之投資損益認列基礎分為下列三種：
1. 經與中華民國會計師事務所所有合作關係之國際性會計師事務所查核簽證之財務報表。
 2. 經台灣母公司簽證會計師查核簽證之財務報表。
 3. 其他。

3. 重大交易事項：

本公司民國一〇六年度大陸被投資公司直接或間接之重大交易事項，請詳(一)「重大交易事項相關資訊」。

緯創資通股份有限公司個體財務報告附註(續)

陸、
財務
概況

十四、部門資訊

請詳民國一〇六年度合併財務報告。

六、公司及其關係企業最近年度及截至年報刊印日止，如有發生財務週轉困難情事，應列明其對本公司財務狀況之影響：無。

柒、財務狀況及財務績效之 檢討分析與風險事項

一、財務狀況

(一)財務狀況比較分析表

單位：新台幣千元

項目	年度	106年度	105年度	差異	
				金額	%
流動資產		270,205,662	225,656,731	44,548,931	19.74
不動產、廠房及設備		36,653,350	36,448,176	205,174	0.56
無形資產		1,057,624	1,247,465	(189,841)	(15.22)
其他資產		18,736,746	19,403,186	(666,440)	(3.43)
資產總額		326,653,382	282,755,558	43,897,824	15.53
流動負債		254,191,674	197,453,207	56,738,467	28.74
非流動負債		6,040,646	17,333,902	(11,293,256)	(65.15)
負債總額		260,232,320	214,787,109	45,445,211	21.16
股本		27,486,880	26,503,165	983,715	3.71
資本公積		22,076,225	21,353,585	722,640	3.38
保留盈餘		21,326,529	21,344,172	(17,643)	(0.08)
其他權益		(4,010,255)	636,406	(4,646,661)	(730.14)
庫藏股票		(1,753,005)	(2,592,278)	839,273	(32.38)
歸屬於母公司業主之權益		65,126,374	67,245,050	(2,118,676)	(3.15)
非控制權益		1,294,688	723,399	571,289	78.97
權益總額		66,421,062	67,968,449	(1,547,387)	(2.28)

(二)最近二年度資產、負債及權益發生重大變動之主要原因及其影響，若影響重大者應說明未來因應計畫。

- 1.流動負債增加：主要係短期借款增加所致。
- 2.非流動負債減少：主要係長期借款減少所致。
- 3.其他權益減少：主要係國外營運機構財務報表換算之兌換差額減少所致。
- 4.庫藏股票減少：主要係庫藏股轉讓予員工所致。
- 5.非控制權益增加：主要係子公司獲利增加，而致非控制權益增加。

二、財務績效：

(一)財務績效比較分析表

單位：新台幣千元

項目	年度	106年度	105年度	增減金額	變動比例(%)
營業收入淨額		836,081,023	659,908,231	176,172,792	26.70
營業成本		804,441,620	628,263,714	176,177,906	28.04
營業毛利		31,639,403	31,644,517	(5,114)	(0.02)
營業費用		25,725,592	25,632,447	93,145	0.36
營業利益		5,913,811	6,012,070	(98,259)	(1.63)
營業外收入及支出		244,600	(1,254,970)	1,499,570	(119.49)
稅前淨利		6,158,411	4,757,100	1,401,311	29.46
所得稅費用		1,796,920	1,764,096	32,824	1.86
本期淨利		4,361,491	2,993,004	1,368,487	45.72
其他綜合損益(稅後淨額)		(4,821,073)	(2,430,986)	(2,390,087)	98.32
本期綜合損益總額		(459,582)	562,018	(1,021,600)	(181.77)
本期淨利歸屬於母公司業主		3,885,516	2,961,101	924,415	31.22
本期綜合損益總額歸屬於母公司業主		(932,172)	531,776	(1,463,948)	(275.29)

(二)最近二年度營業收入、營業利益及稅前淨利重大變動之主要原因：

(增減比例變動達20%者之分析說明)

- 1.營業收入及營業成本增加：主要係營業成長所致。
- 2.營業外收入及支出增加：主要係外幣兌換淨利益增加所致。
- 3.本期淨利及本期淨利歸屬於母公司業主增加：主要係營業外收入及支出增加所致。
- 4.其他綜合損益減少：主要係國外營運機構財務報表換算之兌換差額減少所致。
- 5.本期綜合損益總額及本期綜合損益總額歸屬於母公司業主減少：主要係其他綜合損益減少所致。

三、現金流量：

(一)本年度現金流量變動之分析說明

- 1.營業活動：現金流出新台幣13,139百萬元，主要係本期訂單增加使存貨增加，致營業活動產生現金流出。
- 2.投資活動：現金流出新台幣10,183百萬元，主要係本年度購置固定資產與其他非流動資產增加，致投資活動產生現金流出。

3.籌資活動：現金流入新台幣33,420百萬元，主要係本年度短期借款增加，致籌資活動產生現金流入。

(二)未來一年現金流動性分析

單位：新台幣千元

期初現金餘額	全年來自營業活動淨現金流量	全年現金流入(出)量	現金剩餘(不足)數額	現金不足額之補救措施	
				投資計劃	理財計劃
65,986,117	11,777,035	(1,608,500)	64,377,617	-	-

1.營業活動：本期營業活動現金流入，主係預計2018年營業收入較上年度成長。

2.投資活動：本期投資活動現金流出，主係預計擴充子公司及生產規模所致。

四、最近年度重大資本支出對財務業務之影響

(一)重大資本支出之運用情形及資金來源

單位：新台幣千元

計劃項目	實際或預期之資金來源	所需資金總額(截至民國106年)	實際資金運用情形	
			105年度	106年度
取得不動產、廠房與設備	自有資金	13,904,807	6,493,097	7,411,710

註：以實際金額為主

(二)預計可能產生效益：

上述重大資本支出係為配合本公司業務成長需求，擴充產能，提高生產效率。

五、轉投資分析

本公司轉投資皆為長期策略性投資；民國一〇六年度採權益法之投資利益為新台幣307,854仟元；未來本公司仍將以長期策略性投資為原則，持續審慎評估轉投資計劃，以強化公司競爭力。

六、風險事項

(一)利率、匯率變動、通貨膨脹情形對公司損益之影響及未來因應措施：

單位：新台幣千元

項目	105年度	106年度
利息收入	933,695	1,078,725
利息支出	1,981,651	2,756,041
兌換損益	287,721	2,746,378

本公司106年底現金及短期投資餘額約新台幣665億元，短期借款約新台幣826億元，手中剩餘資金皆透過風險評估後作適當之投資並定期評估銀行借款利率。

至於匯率，本公司外銷金額占營業收入比重約95%，其中外銷產品主要係以美元報價，而向國外採購原料亦以美元報價為主，故大部分之外幣部位可藉由經常性之進銷貨款項沖抵，得以達到自動避險之效果，其餘部份再依資金需求及市場狀況轉換成台幣。

本公司於106年度因匯率波動及避險操作產生匯兌利益2,746,378仟元。

去年整年全球並未有劇烈之通貨膨脹情形，故亦未對公司有造成任何重大之影響。

未來本公司對於利率、匯率及通貨膨脹之因應措施為：

- 1.加強外幣債權債務互抵之自動避險效果。
- 2.針對未來公司營運之預測及資金之需求，提早將資金之收益及借款成本做出規劃及安排。
- 3.利用輔助工具如衍生性金融產品等，於適當風險規範下安排避險。

(二)從事高風險、高槓桿投資、資金貸與他人、背書保證及衍生性商品交易之政策，獲利或虧損之主要原因及未來因應措施：

本公司最近年度未從事高風險或高槓桿投資等之商業活動，而公司最近年度從事資金貸與及背書保證之對象皆為本公司內控管理辦法所限制之子公司，且並未發生任何損失。而公司從事衍生性金融商品交易政策均依照本公司所規定之辦法執行，所交易之部位皆完全符合公司營業所產生之範圍內，以能夠規避大部分市場價格風險為目的。

未來公司仍舊會遵循既定之原則，絕不從事高風險，高槓桿投資，而資金貸與他人及背書保證政策亦會依照公司規章制度辦理，而衍生性金融商品交易之政策亦會依照公司所制定「從事衍生性金融商品交易處理程序」辦理。

(三)未來研發計畫及預計投入之研發費用：

2017年相關之研發的計畫除已經量產之計畫外，其餘皆依照相關時程進行內部測試或已送客戶驗證中，因此，無需再投入大量經費。2018年仍因業務成長需求，持續投入新計畫，研發費用投入比例約與2017年相當。

(四)國內外重要政策及法律變動對公司財務業務之影響及因應措施：

公司對於最近年度國內外重要政策及法律變動均已採取適當措施因應，尚不致對公司財務業務產生重大影響。

(五)科技改變及產業變化對公司財務業務之影響及因應措施：

近年度科技之進步對公司財務業務並無直接、重大影響，因市場競爭激烈而導致的毛利率下滑，本公司以加強產品的功能及降低產品成本並嚴格控制營運費用以為因應。並積極評估可引進的新技術風險和效益做為公司未來長期發展的業務策略。

(六)企業形象改變對企業危機管理之影響及因應措施：

企業形象首重誠信，本公司在公司文化上以及公司章程上皆以此為最重要之原則。因此，在公司治理上誠信已成為公司之本質，且深受大眾之肯定，對企業危機管理產生正面效應。

(七)進行併購之預期效益、可能風險及因應措施：

本公司於2017年無併購情形發生。

(八)擴充廠房之預期效應、可能風險及因應措施：

本公司廠房之擴充與增建，皆有經相關技術團隊進行可行性評估及財務分析以掌握其可能風險，並備妥相關因應措施。

(九)進貨或銷貨集中所面臨之風險及因應措施：

除轉投資之外，本公司進貨廠商及銷貨廠商與同業相較並無過度集中之問題。

(十)董事監察人或持股超過10%之大股東，股權大量移轉或更換對公司之影響及風險及因應措施：

本公司無此情形，故不適用。

(十一)經營權之改變對公司之影響、風險及因應措施：

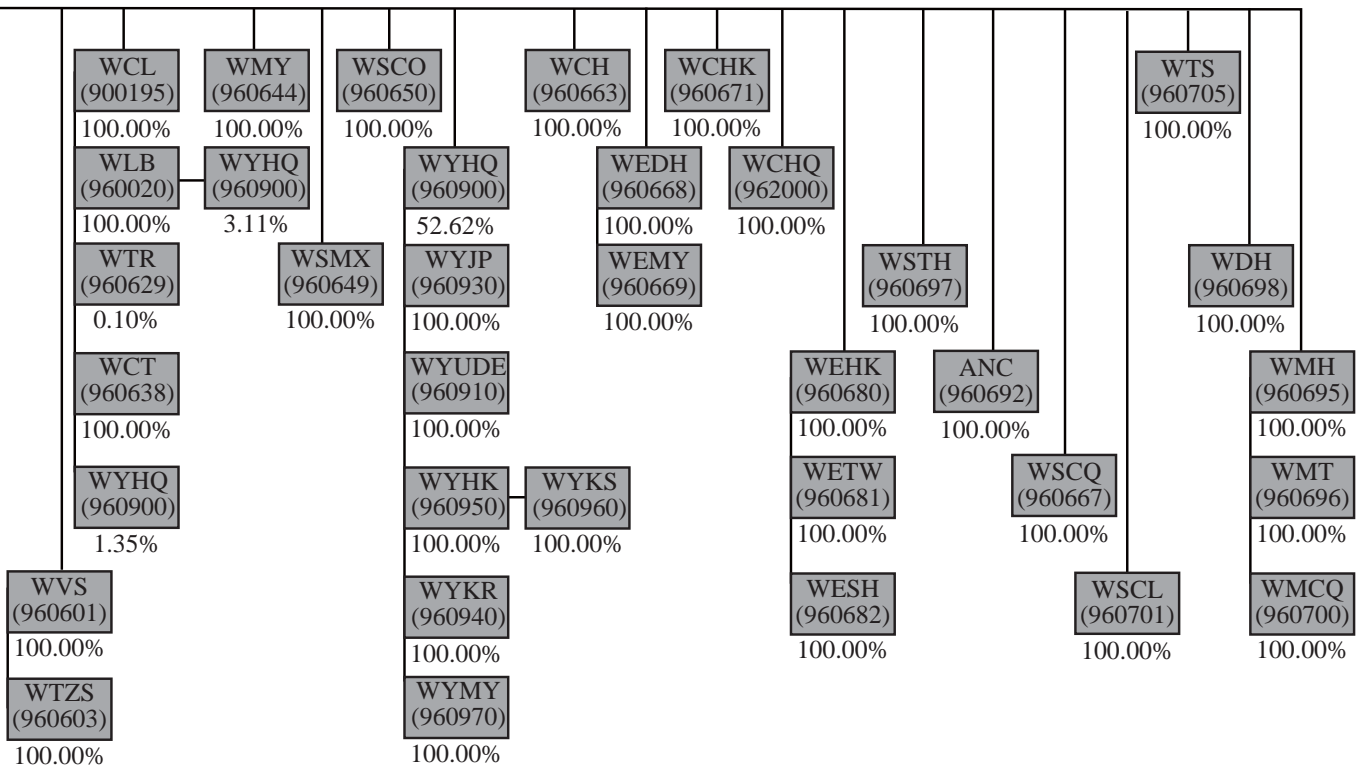
本公司目前股東結構外資投資人佔41.56%，本國機構投資人佔9.6%，庫藏股佔2.46%，三者合計約53.62%，股權結構健康，目前並無經營權改變之疑慮。對於照顧股東權益，本公司將繼續強化公司治理及公司營運，以卓越績效回饋股東，才是長久的因應之道。

(十二)訴訟或非訟事件，應列明公司及董事、監察人、總經理、實質負責人、大股東及從屬公司，已判決確定或目前尚在繫屬中之重大訴訟、非訟或行政爭訟事件，其結果可能對公司股東權益或證券價格有重大影響者，應揭露其事實、標的金額、訴訟開始日期、主要涉訟當事人及截至年報刊印日之處理情形：

1. Alacritech 於一〇五年六月於美國東德州法院向緯創等多家企業提告，被控侵權品為伺服器以及網路卡等相關產品。本訴訟目前暫時中止，待美國專利審理及訴願委員會針對Alacritech特定專利進行審查後，法院將再行審理本案。
2. Phenix Longhorn公司於民國一〇六年十月於美國東德州聯邦地院對本公司提起訴訟，被控侵權產品為數位電視。本公司已委任美國律師協助處理，目前尚無法確認本案之最終結果。
3. Hitachi Maxell LTD (Japan) 於一〇六年三月根據與本公司簽署之TV相關專利授權合約，依照UNCITRAL Arbitration Rules於美國紐約市對本公司提起仲裁。本公司已委任美國律師協助處理，而雙方目前正進行事實採證階段，故尚無法確認本案之最終審理結果。
4. Qualcomm Inc. 於106年5月於UNITED STATES DISTRICT COURT SOUTHERN DISTRICT OF CALIFORNIA針對緯創資通及三家同業公司提起專利授權金給付訴訟，本公司及三家同業公司已於106年7月對Qualcomm Inc.公司提起反訴。本公司已委任美國律師協助處理，全案尚待法院審理中。

(十三)其他風險及因應措施：無。**七、其他重要事項：無。**

捌、特別記載事項



(2)各關係企業基本資料

序號	公司代碼	簡稱	公司名稱	設立日期	
0	960286	Wistron	緯創資通股份有限公司	90.05.30	
1	960003	ISL	翔智科技股份有限公司	75.10.28	
2	960033	WPH	Wistron InfoComm (Philippines) Corporation	84.05.19	
3	960037	WJP	Wistron K.K.	82.12.16	
4	890063	AGI	緯謙科技股份有限公司	83.04.25	
5	960075	AIIH	AII Holding Corporation	83.12.21	
6	960088	WTX	SMS Infocomm Corporation	86.12.04	
7	960296	WITX	Wistron InfoComm Technology (America) corporation	96.08.21	
8	960132	WSH	緯創資通(上海)有限公司 Wistron InfoComm (Shanghai) Corporation	86.11.04	
9	960133	WZS	緯創資通(中山)有限公司 Wistron InfoComm (Zhongshan) Corporation	86.10.28	
10	960135	WMX	Wistron Mexico S.A. de C.V.	86.12.04	
11	900195	WCL	鼎創有限公司	88.11.05	
12	960020	WLB	理本投資有限公司	95.09.26	
13	960290	COWIN	Cowin Worldwide Corporation	90.09.07	
14	960297	WINS	Win Smart Co., Ltd.	90.09.07	
15	960302	WAKS	緯創資通(昆山)有限公司 Wistron InfoComm (Kunshan) Co., Ltd.	90.09.27	
16	960364	WEKS	緯新資通(昆山)有限公司 Wistron InfoComm Manufacturing (Kunshan) Co., Ltd.	93.02.10	
17	960078	WCZ	Wistron InfoComm(Czech). s.r.o.	96.01.03	
18	960377	WSKS	緯騰技術服務(昆山)有限公司 Wistron Service (Kunshan) Corp.	93.07.23	
19	960388	WHK	緯創香港有限公司 Wistron Hong Kong Limited	94.05.07	
20	960032	WOK	緯視晶光電(昆山)有限公司 Wistron Optronics (Kunshan) Co., Ltd.	95.01.27	
21	960390	WDC	WinDisplay Corporation	94.04.07	
22	960691	WSSG	SMS InfoComm (Singapore) Pte. Ltd.	97.01.25	
23	960125	WMKS	昆山緯隆電腦技術服務有限公司 SMS (Kunshan) Co., Ltd	97.03.13	
24	960126	WLLC	Wistron LLC	92.06.26	
25	960601	WVS	WisVision Corporation	97.06.03	

地址	幣別	實收資本額	匯率	主要營業項目
Taiwan	NTD	27,486,880,020	1.0000	電腦及資訊產品之研究、開發、生產、製造及銷售
Taiwan	NTD	20,944,620	1.0000	Safety and EMI 測試
Philippines	USD	3,419,437	29.8480	客戶售後服務維修及銷售
Japan	JPY	90,000,000	0.2649	CSD Maintenance company
Taiwan	NTD	30,200,000	1.0000	儲存設備、數位監控系統、數位多媒體之銷售及相關顧問服務
B.V.I.	USD	347,485,701	29.8480	投資及控股、資訊與通訊產品及零組件銷售
U.S.A.	USD	11,500,000	29.8480	客戶售後服務及銷售
U.S.A.	USD	49,500,000	29.8480	資訊與通訊產品之物流管理
China	RMB	8,283,779	4.5733	計算機、軟硬體之設計、研究、開發、測試及銷售
China	USD	234,000,000	29.8480	個人電腦、伺服器及液晶電視等資訊產品之組裝及產銷
Mexico	USD	84,300,000	29.8480	LCD TV組裝
Taiwan	NTD	1,553,839,870	1.0000	投資顧問及企業經營管理顧問
Taiwan	NTD	193,370,200	1.0000	投資顧問、企業管理顧問
B.V.I.	USD	188,393,915	29.8480	投資及控股、資訊與通訊產品及零組件買賣
B.V.I.	USD	384,065,492	29.8480	投資及控股
China	USD	32,000,000	29.8480	筆記型電腦之組裝及產銷
China	USD	28,000,000	29.8480	手持行動裝置之產銷
Czech	CZK	545,063,000	1.3946	電子零組件之生產、組裝及維修服務
China	USD	360,000	29.8480	電腦維修服務
H.K.	HKD	25,281,200	3.8194	電腦維修服務
China	RMB	763,968,890	4.5733	製造業-液晶顯示模組及零組件
B.V.I.	USD	124,100,000	29.8480	投資及控股
Singapore	SGD	57,489,410	29.8480	電腦維修服務
China	RMB	173,809,000	4.5733	電腦維修服務
U.S.A.	USD	54,360,000	29.8480	投資及控股
B.V.I.	USD	12,005,000	29.8480	液晶顯示器之製造及銷售

序號	公司代碼	簡稱	公司名稱	設立日期
26	960602	WOSH	緯晶光電科技(上海)有限公司 Wistron Optronics (Shanghai) Co., Ltd.	97.07.11
27	960603	WTZS	緯聯電子科技(中山)有限公司 Wistron InfoComm Technology (Zhongshan) Co., Ltd.	97.11.07
28	960604	WIN	ICT Service Management Solutions (India) Private Limited	97.09.26
29	960616	WTZ	緯創資通(泰州)有限公司 Wistron InfoComm (Taizhou) Co., Ltd.	98.08.24
30	960617	WEH	Wistron Europe Holding Cooperatie U.A.	99.02.22
31	960618	WPV	Polymer Vision B.V.	99.02.22
32	960628	WBR	SMS InfoComm Technology Services and Management Solutions Ltd.	99.08.13
33	960629	WTR	SMS InfoComm Technology Services Limited Company	99.08.18
34	960635	WGHK	Wistron Advanced Materials(Hong Kong)Limited	99.07.27
35	960636	WGTX	Wistron GreenTech (Texas) Corporation	99.08.25
36	960637	WGKS	緯潤高新材料(昆山)有限公司 Wistron Advanced Materials (Kunshan) Co., Ltd.	99.11.30
37	960638	WCT	Creator Technology B.V.	99.12.31
38	960642	WCQ	Wistron InfoComm (Chongqing) Co.Ltd.	100.04.28
39	960644	WMY	Wistron Technology (Malaysia) Sdn.Bhd.	100.03.22
40	960646	WHHK	Wistron Hong Kong Holding Limited	100.05.05
41	960649	WSMX	Service Management Solutions Mexico SA DE CV	100.07.05
42	960647	WSC	Wistron Investment (Sichuan) Co., Ltd.	100.07.11
43	960648	WCD	Wistron InfoComm (Chengdu) Co., Ltd.	100.08.05
44	960650	WSCO	Service Management Solutions Colombia S.A.S.	100.12.01
45	960653	WYBJ	Wiwynn Technology Service (Beijing) Limited	100.09.23
46	960651	WSCZ	SMS InfoComm (Czech) s.r.o.	100.11.24
47	960900	WYHQ	緯穎科技服務股份有限公司	101.03.03
48	960660	WQD	Wistron InfoComm (Qingdao) Co.,Ltd	101.08.08
49	960663	WCH	Wistron Mobile Solutions Corporation	101.12.14
50	960930	WYJP	Wiwynn Technology Service Japan , Inc.	102.03.01
51	961000	WCKS	ANWITH (KunShan) CO.,LTD.	102.03.18
52	960910	WYUDE	Wiwynn International Corporation	102.02.11
53	960668	WEDH	WiEDU Holding Co., Ltd.	102.06.06
54	960669	WEMY	WIEDU SDN. BHD.	102.06.11
55	960671	WCHK	WiseCap (Hong Kong) Limited	102.08.16
56	962000	WCHQ	緯聰科技股份有限公司	102.09.11
57	960672	WRKS	Wistron InfoComm Technology Service (Kunshan) Co., Ltd.	102.11.22
58	960950	WYHK	Wiwynn Technology Service Hong Kong Limited	102.09.11
59	960960	WYKS	Wiwynn Technology Service KunShan Ltd.	103.02.12

地址	幣別	實收資本額	匯率	主要營業項目
China	RMB	27,641,180	4.5733	貿易業-通訊產品及零組件買賣
China	RMB	13,670,560	4.5733	電子零組件之生產及銷售
India	INR	143,436,020	0.4671	電腦維修服務
China	USD	160,000,000	29.8480	液晶顯示模組與觸控顯示模組之組裝及產銷
Netherlands	EUR	34,922,836	35.6445	投資及控股
Netherlands	EUR	24,910,836	35.6445	資訊產品之研究、開發
Brazil	BRL	37,247,500	9.0066	客戶售後服務
Turkey	TRY	2,200,000	7.8890	客戶售後服務
H.K.	USD	33,500,000	29.8480	投資及控股
U.S.A.	USD	13,005,000	29.8480	資訊科技產品回收服務
China	USD	32,000,000	29.8480	電子用再生環保塑膠製品及新產品之研發、製造及產銷
Netherlands	EUR	12,100,000	35.6445	R&D
China	USD	19,800,000	29.8480	筆記型電腦之組裝及產銷
Malaysia	MYR	80,000,000	7.3553	LCD TV組裝
H.K.	USD	89,550,000	29.8480	投資控股
Mexico	MXN	36,429,340	1.5150	客戶售後服務
China	USD	83,500,000	29.8480	投資控股
China	USD	80,000,000	29.8480	筆記型電腦之組裝及產銷
Colombia	COP	5,562,754,500	0.0100	客戶售後服務
China	RMB	18,380,400	4.5733	電子資訊產品買賣
Czech	CZK	242,200,000	1.3946	客戶售後服務
Taiwan	NTD	1,060,774,770	1.0000	資訊產品研發、銷售及服務
China	RMB	38,063,400	4.5733	液晶電視之組裝及產銷
U.S.A.	USD	20,000,000	29.8480	R&D
Japan	JPY	20,000,000	0.2649	電子產品買賣
China	RMB	18,802,200	4.5733	手機維修及買賣
U.S.A.	USD	90,100	29.8480	電子產品買賣
Seychelles	USD	2,000,000	29.8480	投資及控股
Malaysia	MYR	6,512,000	7.3553	資訊科技產品及相關軟體之研發與銷售
Hong Kong	USD	7,512,894	29.8480	投資及控股
Taiwan	NTD	10,000,000	1.0000	電腦及電子資訊產品之銷售與維修服務
China	USD	2,000,000	29.8480	電子計算機及其他電子產品研發設計服務
Hong Kong	USD	400,000	29.8480	投資及控股
China	RMB	2,156,350	4.5733	電子產品銷售

序號	公司代碼	簡稱	公司名稱	設立日期
60	960666	WSMY	SMS INFOCOMM (MALAYSIA) SDN. BHD.	102.03.21
61	960680	WEHK	WiEdu Hong Kong Limited	103.07.21
62	960681	WETW	緯育股份有限公司	103.11.14
63	960682	WESH	上海緯育信息技術服務有限公司	103.12.08
64	960690	WITT	Wistron InfoComm Technology (Texas) Corporation	104.09.17
65	960698	WDH	緯創數技投資控股股份有限公司	105.04.12
66	960695	WMH	緯創生技投資控股股份有限公司	105.04.19
67	960940	WYKR	Wiwynn Korea Ltd.	105.05.03
68	960697	WSTH	ANWITH SERVICE CO., LTD.	105.04.12
69	960696	WMT	緯創醫學科技股份有限公司	105.08.01
70	960692	ANC	Anwith Corporation	105.01.07
71	960700	WMCQ	重慶緯創醫療科技有限公司	105.09.14
72	960667	WSCQ	緯騰(重慶)信息技術服務有限公司	105.10.19
73	960701	WSCL	SMS INFOCOMM CHILE SERVICIOS LIMITADA	105.09.08
74	960970	WYMY	WIWYNN TECHNOLOGY SERVICE MALAYSIA SDN. BHD	106.7.13
75	960705	WTS	Wistron Technology Service (America) Corporation	106.8.30

(3)推定為有控制與從屬關係者其相同股東資料：不適用。

(4)整體關係企業經營業務所涵蓋之行業：整體關係企業經營業務所涵蓋之行業包括下述各項產品、半成品及其週邊設備、零組件之研究、開發、設計、生產、製造、測試及銷售：

- A.桌上型電腦、可攜式電腦、主機板、伺服器、工作站及高功能多中央處理器電腦系統、多媒體電腦、網路電腦、消費性電腦及專用電腦、微處理機系統、電腦光碟機、個人數位助理器、平板式電腦、口袋型電腦、介面卡。
- B.視訊及網路電話、視訊會議設備、通訊電子設備。
- C.數位衛星電視接收機、機上盒(Set-Top-Box)、數位視訊解碼器、多媒體家電。
- D.數位電子照相機、影音光碟機、數位影音光碟機。
- E.無線電收發信機(行動電話、無線網路卡、藍芽通信模組)。
- F.液晶電視機及其他視聽電子產品。(限區外經營)
- G.資訊軟體系統及程式之設計、買賣及資訊系統整合業務。
- H.兼營與本公司業務有關之進出口貿易業務。
- I.各種電器及電子產品修理、清洗、維修、保養之行業。
- J.各類電子廢棄產品的再生利用及清除、處理。(限區外經營)
- K.體外檢測儀器／系統／模組／平台、生理訊號檢測醫材與醫療資訊傳輸系統。
- L.各類汽車電子產品的製造、加工及銷售。(限區外經營)

	地址	幣別	實收資本額	匯率	主要營業項目
	Malaysia	MYR	3,548,272	7.3553	電腦維修服務
	Hong Kong	USD	10,140,200	29.8480	投資及控股、網際網路平台開發、應用服務提供、銷售、諮詢顧問服務
	Taiwan	NTD	65,000,000	1.0000	網際網路平台開發、應用服務提供、銷售、諮詢顧問服務
	China	RMB	6,236,300	4.5733	網際網路平台開發、應用服務提供、銷售、諮詢顧問服務
	U.S.A.	USD	4,510,000	29.8480	電子資訊產品之加工及銷售
	Taiwan	NTD	605,080,000	1.0000	投資及控股
	Taiwan	NTD	1,200,000,000	1.0000	投資及控股
	Koera	KRW	100,000,000	0.0280	電子產品之買賣
	Thailand	THB	9,497,000	0.9142	電腦維修服務
	Taiwan	NTD	200,000,000	1.0000	醫療器材製造
	U.S.A.	USD	750,000	29.8480	手機維修與銷售業務
	China	RMB	20,323,200	4.5733	生產醫療器材
	China	USD	4,000,000	29.8480	電腦產品及其零組件配銷服務
	Chile	CLP	670,000,000	0.0485	電腦產品及其零組件維修服務
	Malaysia	MYR	2,050,200	7.3553	電子產品之買賣
	U.S.A.	USD	100,000	29.8480	新業務開發及客戶服務

捌、特別記載事項

(5)各關係企業董事、監察人及總經理資料

序號	公司代碼	簡稱	公司名稱	職稱	
1	960003	ISL	翔智科技股份有限公司	董事	
				監察人	
2	960033	WPH	Wistron InfoComm (Philippines) Corporation	Director	
3	960037	WJP	Wistron K.K.	Director	
				監察人	
4	890063	AGI	緯謙科技股份有限公司	董事	
				監察人	
5	960075	AIH	AII Holding Corporation	Director	
6	960088	WTX	SMS Infocomm Corporation	Director	
7	960296	WITX	Wistron InfoComm Technology (America) corporation	Director	
8	960132	WSH	Wistron InfoComm (Shanghai) Corporation	Director	
				監察人	
9	960133	WZS	Wistron InfoComm (Zhongshan) Corporation	Director	
				監察人	
10	960135	WMX	Wistron Mexico S.A. de C.V.	Director	
11	900195	WCL	鼎創有限公司	董事	
12	960020	WLB	理本投資有限公司	董事	
13	960290	COWIN	Cowin Worldwide Corporation	Director	
14	960297	WINS	Win Smart Co., Ltd.	Director	
15	960302	WAKS	Wistron InfoComm (Kunshan) Co., Ltd.	Director	
				監察人	
16	960364	WEKS	Wistron InfoComm Manufacturing (Kunshan) Co., Ltd.	Director	
				監察人	
17	960078	WCZ	Wistron InfoComm(Czech). s.r.o.	Director	
18	960377	WSKS	Wistron Service (Kunshan) Corp.	Director	
				監察人	
19	960388	WHK	Wistron Hong Kong Limited	Director	
20	960032	WOK	Wistron Optronics (Kunshan) Co., Ltd.	Director	
				監察人	
21	960390	WDC	WinDisplay Corporation	Director	
22	960691	WSSG	SMS InfoComm (Singapore) Pte. Ltd.	Director	
23	960125	WMKS	SMS (Kunshan) Co., Ltd	Director	
				監察人	
24	960126	WLLC	Wistron LLC	Director	
25	960601	WVS	WisVision Corporation	Director	
26	960602	WOSH	Wistron Optronics (Shanghai) Co., Ltd.	Director	
				監察人	

董事	持股數 / (出資額)	持股比例
緯創資通股份有限公司代表人：張瑞榮 黃俊東 陳仁民	2,094,462股	100.00%
緯創資通股份有限公司代表人：石慶堂		
緯創資通股份有限公司代表人： 黃柏漣 許雅玲 林威遠 官世明 王長惟	139,567,270股	100.00%
黃柏漣 楊正隆 林威遠	JPY\$90,000,000	100.00%
石慶堂		
緯創資通股份有限公司代表人：黃柏漣 沈慶堯 林福謙	3,018,536股	99.95%
石慶堂		
黃柏漣 黃俊東 石慶堂	347,485,702股	100.00%
黃柏漣 林威遠	4,832,686股	100.00%
黃柏漣 徐鴻貴 石慶堂	4,950,000股	100.00%
AII Holding Corporation代表人：黃柏漣 李旭明 沈慶堯	US\$1,000,000	100.00%
AII Holding Corporation代表人：石慶堂		
黃柏漣 沈慶堯 曹之楠	US\$234,000,000	100.00%
石慶堂		
黃柏漣 徐鴻貴 沈慶堯	678,942,715股	100.00%
緯創資通股份有限公司代表人：林福謙 石慶堂 黃俊東	NT\$1,553,839,870	100.00%
鼎創有限公司代表人：林福謙 石慶堂 黃俊東	NT\$193,370,200	100.00%
緯創資通股份有限公司代表人：黃柏漣 沈慶堯 曹之楠	188,393,915股	100.00%
緯創資通股份有限公司代表人：黃柏漣 黃俊東 王志宏	384,065,492股	100.00%
黃柏漣 黃俊東 王志宏	US\$32,000,000	100.00%
石慶堂		
黃柏漣 黃俊東 王志宏	US\$28,000,000	100.00%
石慶堂		
林耀暉	EUR\$23,844,494	100.00%
Win Smart Co., Ltd.代表人：黃柏漣 林威遠 葉宗德	US\$360,000	100.00%
Win Smart Co., Ltd.代表人：石慶堂		
黃柏漣	25,281,200股	100.00%
AII Holding Corporation代表人：黃柏漣 張瑞榮 黃仲昭	US\$119,800,000	100.00%
AII Holding Corporation代表人：石慶堂		
AII Holding Corporation代表人：黃柏漣 張瑞榮	US\$124,100,000	100.00%
緯創資通股份有限公司代表人： 黃柏漣 林威遠 陳電輝 王耀彬	57,489,410股	100.00%
Win Smart Co., Ltd.代表人：黃柏漣 林威遠 林明信	US\$27,000,000	100.00%
Win Smart Co., Ltd.代表人：石慶堂		
石慶堂	5,436,000股	100.00%
緯創資通股份有限公司代表人：黃柏漣 沈慶堯 曹之楠	12,005,000股	100.00%
WinDisplay Corporation代表人：黃柏漣	US\$4,300,000	100.00%
WinDisplay Corporation代表人：石慶堂		

序號	公司代碼	簡稱	公司名稱	職稱	
27	960603	WTZS	Wistron InfoComm Technology (Zhongshan) Co., Ltd.	Director 監察人	
28	960604	WIN	ICT Service Management Solutions (India) Private Limited	Director	
29	960616	WTZ	Wistron InfoComm (Taizhou) Co., Ltd.	Director 監察人	
30	960617	WEH	Wistron Europe Holding Cooperatie U.A.	Director	
31	960618	WPV	Polymer Vision B.V.	Director	
32	960628	WBR	SMS InfoComm Technology Services and Management Solutions Ltd.	Director	
33	960629	WTR	SMS InfoComm Technology Services Limited Company	Director	
34	960635	WGHK	Wistron Advanced Materials(Hong Kong) Limited	Director	
35	960636	WGTX	Wistron GreenTech(Texas) Corporation	Director	
36	960637	WGKS	Wistron Advanced Materials(Kunshan) Co. Ltd	Director 監察人	
37	960638	WCT	Creator Technology B.V.	Director	
38	960642	WCQ	Wistron InfoComm (Chongqing) Co.Ltd.	Director 監察人	
39	960644	WMY	Wistron Technology (Malaysia) Sdn.Bhd.	Director	
40	960646	WHHK	Wistron Hong Kong Holding Limited	Director	
41	960649	WSMX	Service Management Solutions Mexico SA DE CV	Director	
42	960647	WSC	Wistron Investment (Sichuan) Co., Ltd.	Director 監察人	
43	960648	WCD	Wistron InfoComm (Chengdu) Co., Ltd.	Director 監察人	
44	960650	WSCO	Service Management Solutions Colombia S.A.S.	Director	
45	960653	WYBJ	Wiwynn Technology Service (Beijing) Limited	Director 監察人	
46	960651	WSCZ	SMS InfoComm (Czech) s.r.o.	Director	
47	960900	WYHQ	緯穎科技服務股份有限公司	Director 監察人	
48	960660	WQD	Wistron InfoComm (Qingdao) Co.,Ltd	Director 監察人	
49	960663	WCH	Wistron Mobile Solutions Corporation	Director	
50	960930	WYJP	Wiwynn Technology Service Japan , Inc.	Director	
51	961000	WCKS	ANWITH (KunShan) CO.,LTD.	Director 監察人	

	董事	持股數 / (出資額)	持股比例
	WisVision Corporation代表人：林建勳 沈慶堯 曹之楠	US\$2,000,000	100.00%
	WisVision Corporation代表人：石慶堂		
	SMS InfoComm (Singapore) Pte. Ltd.代表人： 黃柏漣 林威遠 王耀彬 何晉湧	14,343,602股	100.00%
	Win Smart Co., Ltd.代表人：黃柏漣 黃俊東 王志宏	US\$160,000,000	100.00%
	Win Smart Co., Ltd.代表人：石慶堂		
	黃柏漣	EUR\$34,922,836	100.00%
	莊詔仁	EUR\$24,910,836	100.00%
	緯創資通股份有限公司代表人：徐永瑄	BRL\$37,247,500	100.00%
	Kevin IK Kao	TRY\$2,200,000	100.00%
	黃柏漣	33,500,000股	100.00%
	黃柏漣 許瑞昌	13,005股	100.00%
	黃柏漣 石慶堂 周泓任	US\$32,000,000	100.00%
	梁麗娟		
	林耀暉 Joost Tulkens	EUR 12,100,000	100.00%
	Win Smart Co., Ltd.代表人：黃柏漣 黃俊東 王志宏	US\$19,800,000	100.00%
	Win Smart Co., Ltd.代表人：石慶堂		
	黃柏漣 沈慶堯	80,000,000股	100.00%
	黃柏漣	89,550,000股	100.00%
	緯創資通股份有限公司代表人：黃柏漣 林威遠 陳文宇	36,429,340股	100.00%
	黃柏漣 黃俊東 王志宏	US\$83,500,000	100.00%
	石慶堂		
	黃柏漣 黃俊東 王志宏	US\$80,000,000	100.00%
	石慶堂		
	陳文宇	US\$3,100,000	100.00%
	Win Smart Co., Ltd.代表人：黃柏漣	US\$2,899,789	100.00%
	Win Smart Co., Ltd.代表人：梁麗娟		
	蕭茂陽	CZK\$242,200,000	100.00%
	緯創資通股份有限公司代表人：林憲銘 林福謙。 洪麗甯 梁惠明 張順來	60,547,821股	57.08%
	石慶堂 鄭金鳳		
	Wistron Hong Kong Holding Limited代表人： 黃柏漣 沈慶堯 趙仲麟	US\$6,000,000	100.00%
	Wistron Hong Kong Holding Limited代表人：石慶堂		
	緯創資通股份有限公司代表人：黃俊東 莊詔仁 黃應豪	20,000股	100.00%
	緯穎科技服務股份有限公司代表人：洪麗甯	228股	57.08%
	Wistron Hong Kong Limited代表人： 黃柏漣 林威遠 林明信	US\$3,000,000	100.00%
	Wistron Hong Kong Limited代表人：石慶堂		

序號	公司代碼	簡稱	公司名稱	職稱	
52	960910	WYUDE	Wiwynn International Corporation	Director	
53	960668	WEDH	WiEDU Holding Co., Ltd.	Director	
54	960669	WEMY	WIEDU SDN. BHD.	Director	
55	960671	WCHK	WiseCap (Hong Kong) Limited	Director	
56	962000	WCHQ	緯聰科技股份有限公司	Director	
				監察人	
57	960672	WRKS	Wistron InfoComm Technology Service (Kunshan) Co., Ltd.	Director	
				監察人	
58	960950	WYHK	Wiwynn Technology Service Hong Kong Limited	Director	
59	960960	WYKS	Wiwynn Technology Service KunShan Ltd.	Director	
				監察人	
60	960666	WSMY	SMS INFOCOMM (MALAYSIA) SDN. BHD.	Director	
61	960680	WEHK	WiEdu Hong Kong Limited	Director	
62	960681	WETW	緯育股份有限公司	Director	
				監察人	
63	960682	WESH	上海緯育信息技術服務有限公司	Director	
				監察人	
64	960690	WITT	Wistron InfoComm Technology (Texas) Corporation	Director	
65	960698	WDH	緯創數技投資控股股份有限公司	Director	
				監察人	
66	960695	WMH	緯創生技投資控股股份有限公司	Director	
				監察人	
67	960940	WYKR	Wiwynn Korea Ltd.	Director	
68	960697	WSTH	ANWITH SERVICE CO., LTD.	Director	
69	960696	WMT	緯創醫學科技股份有限公司	Director	
				監察人	
70	960692	ANC	Anwith Corporation	Director	
71	960700	WMCQ	重慶緯創醫療科技有限公司	Director	
				監察人	
72	960667	WSCQ	緯騰(重慶)信息技術服務有限公司	Director	
				監察人	

董事	持股數 / (出資額)	持股比例
緯穎科技服務股份有限公司代表人：洪麗甯	5,142,908股	57.08%
緯創資通股份有限公司代表人：黃柏溥	2,000,000股	100.00%
黃柏溥 石慶堂	6,512,000股	100.00%
Syed Zainal Abidin B Syed Mohamed Tahir		
林福謙 黃柏溥 石慶堂	58,445,950股	100.00%
緯創資通股份有限公司代表人： 黃柏溥 林威遠 邱居德	1,000,000股	100.00%
緯創資通股份有限公司代表人：石慶堂		
黃柏溥 黃俊東 王志宏	US\$2,000,000	100.00%
石慶堂		
緯穎科技服務股份有限公司代表人：洪麗甯	228,320股	57.08%
Wiwynn Technology Service Hong Kong Limited代表人： 洪麗甯	US\$199,780	57.08%
Wiwynn Technology Service Hong Kong Limited代表人： 陳昌偉		
SMS InfoComm (Singapore) Pte. Ltd. 代表人： 黃柏溥 林威遠 王耀彬	3,548,272股	100.00%
緯創資通股份有限公司代表人：黃柏溥、沈慶堯	11,426,000股	100.00%
WiEdu Hong Kong Limited代表人： 黃柏溥 沈慶堯 許延岳	6,500,000股	100.00%
WiEdu Hong Kong Limited代表人：石慶堂		
WiEdu Hong Kong Limited代表人： 黃柏溥 沈慶堯 王守中	US\$1,000,000	100.00%
WiEdu Hong Kong Limited代表人：石慶堂		
Wistron LLC代表人：黃柏溥 石慶堂 徐鴻貴	451,000股	100.00%
緯創資通股份有限公司代表人：林憲銘 林福謙 黃俊東	60,508,000股	100.00%
緯創資通股份有限公司代表人：石慶堂		
緯創資通股份有限公司代表人： 林憲銘 黃柏溥 林福謙	120,000,000股	100.00%
緯創資通股份有限公司代表人：石慶堂		
緯穎科技服務股份有限公司代表人：洪麗甯	11,416股	57.08%
黃柏溥 林威遠 王耀彬	3,798,800股	100.00%
緯創生技股份有限公司代表人： 黃柏溥 林福謙 黃俊東	20,000,000股	100.00%
緯創生技股份有限公司代表人：石慶堂		
黃柏溥 林威遠	75,000股	100.00%
緯創醫學科技股份有限公司代表人： 黃柏溥 謝群英 林慶焜	US\$3,000,000	100.00%
緯創醫學科技股份有限公司代表人：梁麗娟		
緯創資通股份有限公司代表人：黃柏溥 林威遠 葉宗德	US\$4,000,000	100.00%
緯創資通股份有限公司代表人：石慶堂		

捌、特別記載事項

序號	公司代碼	簡稱	公司名稱	職稱	
73	960701	WSCL	SMS INFOCOMM CHILE SERVICIOS LIMITADA	Director	
74	960970	WYMY	WIWYNN TECHNOLOGY SERVICE MALAYSIA SDN. BHD	Director	
75	960705	WTS	Wistron Technology Service (America) Corporation	Director	

	董事	持股數 / (出資額)	持股比例
	緯創資通股份有限公司代表人： 黃柏溥 林威遠 陳文宇	US\$1,000,000	100.00%
	緯穎科技服務股份公司代表人：焦裕州 王瑞斌	1,170,254股	57.08%
	緯創資通股份有限公司代表人：石慶堂	10,000股	100%

捌、特別記載事項

(6)各關係企業營運概況

序號	公司代碼	簡稱	公司名稱	資本額
0	960286	Wistron	緯創資通股份有限公司	27,486,880
1	960003	ISL	翔智科技股份有限公司	20,945
2	960033	WPH	Wistron InfoComm (Philippines) Corporation	102,063
3	960037	WJP	Wistron K.K.	23,841
4	890063	AGI	緯謙科技股份有限公司	30,200
5	960075	AIIH	AII Holding Corporation	10,371,753
6	960088	WTX	SMS Infocomm Corporation	343,252
7	960296	WITX	Wistron InfoComm Technology (America) corporation	1,477,476
8	960132	WSH	Wistron InfoComm (Shanghai) Corporation	37,884
9	960133	WZS	Wistron InfoComm (Zhongshan) Corporation	6,984,432
10	960135	WMX	Wistron Mexico S.A. de C.V.	2,516,186
11	900195	WCL	鼎創有限公司	1,553,840
12	960020	WLB	理本投資有限公司	193,370
13	960290	COWIN	Cowin Worldwide Corporation	5,623,182
14	960297	WINS	Win Smart Co., Ltd.	11,463,587
15	960302	WAKS	Wistron InfoComm (Kunshan) Co., Ltd.	955,136
16	960364	WEKS	Wistron InfoComm Manufacturing (Kunshan) Co., Ltd.	835,744
17	960078	WCZ	Wistron InfoComm(Czech). s.r.o.	760,145
18	960377	WSKS	Wistron Service (Kunshan) Corp.	10,745
19	960388	WHK	Wistron Hong Kong Limited	96,559
20	960032	WOK	Wistron Optronics (Kunshan) Co., Ltd.	3,493,859
21	960390	WDC	WinDisplay Corporation	3,704,137
22	960691	WSSG	SMS InfoComm (Singapore) Pte. Ltd.	1,715,944
23	960125	WMKS	SMS (Kunshan) Co., Ltd	794,881
24	960126	WLLC	Wistron LLC	1,622,537
25	960601	WVS	WisVision Corporation	358,325
26	960602	WOSH	Wistron Optronics (Shanghai) Co., Ltd.	126,411
27	960603	WTZS	Wistron InfoComm Technology (Zhongshan) Co., Ltd.	62,520
28	960604	WIN	ICT Service Management Solutions (India) Private Limited	66,999
29	960616	WTZ	Wistron InfoComm (Taizhou) Co., Ltd.	4,775,680
30	960617	WEH	Wistron Europe Holding Cooperatie U.A.	1,244,807
31	960618	WPV	Polymer Vision B.V.	887,934
32	960628	WBR	SMS InfoComm Technology Services and Management Solutions Ltd.	335,473
33	960629	WTR	SMS InfoComm Technology Services Limited Company	17,356

單位：新台幣千元

	資產總額	負債總額	淨值	營業收入	營業利益	本期損益 (稅後)	稅後每股 盈餘(元)
	386,491,150	321,364,776	65,126,374	765,438,943	3,397,264	3,885,516	1.48
	99,975	47,272	52,702	173,163	4,796	3,548	2.11
	1,115,025	905,166	209,859	844,806	47,553	71,303	NA
	1,111,591	866,732	244,859	839,640	(26,915)	(17,432)	NA
	107,173	84,544	22,630	113,895	(1,918)	139	0.05
	35,057,227	29,843,593	5,213,634	155,955,628	17,655	0	0.00
	3,157,394	1,850,562	1,306,832	5,217,490	209,145	91,752	18.51
	16,469,284	14,519,790	1,949,494	27,879,109	77,653	61,511	12.20
	85,500	34,564	50,936	91,663	4,052	628	NA
	87,197,143	71,160,486	16,036,657	175,747,914	731,908	721,365	NA
	2,468,877	70,672	2,398,205	833,070	17,057	(34,226)	NA
	1,500,088	968	1,499,120	0	(175)	48,377	NA
	277,995	3,802	274,193	0	(159)	66,136	NA
	109,264,622	96,846,367	12,418,255	173,002,545	(161)	668,914	3.58
	28,268,692	0	28,268,692	0	(57)	(233,504)	(0.82)
	25,363,133	15,472,859	9,890,273	60,792,180	(173,936)	347,561	NA
	112,343,085	104,003,141	8,339,944	219,732,696	305,162	43,686	NA
	6,717,385	5,193,155	1,524,231	13,353,150	433,936	239,838	NA
	1,384,450	796,151	588,300	4,188,284	43,131	48,273	NA
	89,357	6,736	82,621	83,151	1,474	36	0.00
	13,448,388	10,207,206	3,241,182	52,097,810	38,499	137,741	NA
	3,299,377	0	3,299,377	0	0	139,280	1.10
	4,779,382	3,302,932	1,476,450	4,200,117	90,648	(18,455)	(0.30)
	1,985,393	362,749	1,622,643	2,443,321	52,220	59,612	NA
	2,083,211	3,194	2,080,018	0	(703)	52,868	9.55
	434,106	0	434,106	0	(71)	72,744	5.97
	688,210	630,026	58,183	919,540	2,154	1,539	NA
	1,119,183	768,300	350,883	2,697,399	58,575	71,464	NA
	3,735,472	2,164,533	1,570,939	2,465,350	(143,395)	(45,291)	(3.18)
	6,136,240	8,563,657	(2,427,416)	4,140,573	(986,158)	(1,962,790)	NA
	413,483	1,000	412,483	12,222	576	(150,841)	NA
	118,551	(28)	118,579	0	(823)	(823)	NA
	1,887,282	1,446,680	440,603	899,652	39,930	60,366	NA
	80,795	5,246	75,548	42,722	4,504	8,128	349.40

序號	公司代碼	簡稱	公司名稱	資本額	
34	960635	WGHK	Wistron Advanced Materials(Hong Kong) Limited	999,908	
35	960636	WGTX	Wistron GreenTech(Texas) Corporation	388,173	
36	960637	WGKS	Wistron Advanced Materials(Kunshan) Co. Ltd	955,136	
37	960638	WCT	Creator Technology B.V.	431,298	
38	960642	WCQ	Wistron InfoComm (Chongqing) Co.Ltd.	590,990	
39	960644	WMY	Wistron Technology (Malaysia) Sdn.Bhd.	588,424	
40	960646	WHHK	Wistron Hong Kong Holding Limited	2,672,888	
41	960649	WSMX	Service Management Solutions Mexico SA DE CV	55,190	
42	960647	WSC	Wistron Investment (Sichuan) Co., Ltd.	2,492,308	
43	960648	WCD	Wistron InfoComm (Chengdu) Co., Ltd.	2,387,840	
44	960650	WSCO	Service Management Solutions Colombia S.A.S.	55,628	
45	960653	WYBJ	Wiwynn Technology Service (Beijing) Limited	84,059	
46	960651	WSCZ	SMS InfoComm (Czech) s.r.o.	337,772	
47	960900	WYHQ	緯穎科技服務股份有限公司	1,060,775	
48	960660	WQD	Wistron InfoComm (Qingdao) Co.,Ltd	174,075	
49	960663	WCH	Wistron Mobile Solutions Corporation	596,960	
50	960930	WYJP	Wiwynn Technology Service Japan , Inc.	5,298	
51	961000	WCKS	ANWITH (KunShan) CO.,LTD.	85,988	
52	960910	WYUDE	Wiwynn International Corporation	2,689	
53	960668	WEDH	WiEDU Holding Co., Ltd.	59,696	
54	960669	WEMY	WIEDU SDN. BHD.	47,898	
55	960671	WCHK	WiseCap (Hong Kong) Limited	224,245	
56	962000	WCHQ	緯聰科技股份有限公司	10,000	
57	960672	WRKS	Wistron InfoComm Technology Service (Kunshan) Co., Ltd.	59,696	
58	960950	WYHK	Wiwynn Technology Service Hong Kong Limited	11,939	
59	960960	WYKS	Wiwynn Technology Service KunShan Ltd.	9,862	
60	960666	WSMY	SMS INFOCOMM (MALAYSIA) SDN. BHD.	26,099	
61	960680	WEHK	WiEdu Hong Kong Limited	302,665	
62	960681	WETW	緯育股份有限公司	65,000	
63	960682	WESH	上海緯育信息技術服務有限公司	28,520	
64	960690	WITT	Wistron InfoComm Technology (Texas) Corporation	134,614	
65	960698	WDH	緯創數技投資控股股份有限公司	605,080	
66	960695	WMH	緯創生技投資控股股份有限公司	1,200,000	
67	960940	WYKR	Wiwynn Korea Ltd.	2,800	
68	960697	WSTH	ANWITH SERVICE CO., LTD.	8,682	

	資產總額	負債總額	淨值	營業收入	營業利益	本期損益 (稅後)	稅後每股 盈餘(元)
	317,278	28	317,251	0	(3,108)	(53,261)	(1.49)
	836,913	727,756	109,157	606,124	(12,733)	(13,110)	(989.46)
	973,416	675,524	297,892	376,391	(79,496)	(50,153)	NA
	403,436	9	403,427	0	(12,444)	(12,944)	NA
	32,153,167	28,609,256	3,543,911	95,238,424	215,488	573,970	NA
	419,049	14,362	404,687	6,785	(29,368)	(28,993)	(0.37)
	5,702,471	0	5,702,471	0	(47)	736,490	8.07
	397,460	458,054	(60,594)	470,231	21,182	(6,111)	(0.15)
	5,487,990	37	5,487,953	0	(14)	733,968	NA
	26,601,844	21,221,031	5,380,813	117,279,103	289,455	731,562	NA
	157,275	98,379	58,895	153,469	(9,920)	(15,950)	(27.69)
	35	(4,106)	4,142	0	(395)	(510)	NA
	1,587,193	1,303,717	283,476	427,478	(152,157)	(150,429)	NA
	18,494,474	15,478,029	3,016,445	32,913,362	1,527,372	1,208,482	11.70
	205,092	(8,452)	213,544	0	(58)	2,569	NA
	665,211	51,711	613,501	167,892	(261,665)	(195,805)	(9,609.56)
	342,376	312,584	29,792	1,081,897	32,455	23,432	57,218.70
	61,522	0	61,522	0	(254)	(936)	NA
	18,402,092	18,082,676	319,417	68,732,142	227,694	19,276	7.76
	(98,769)	3	(98,771)	0	(45)	(6,403)	(3.28)
	8,613	107,555	(98,941)	1,126	(13,623)	(6,358)	(1.03)
	102,776	4	102,772	0	(4)	(74,707)	(9.76)
	85,458	87,358	(1,901)	64,856	(9,455)	(9,220)	(9.22)
	225,041	122,025	103,016	414,641	16,004	8,185	NA
	652,132	612,814	39,318	638,464	21,329	27,299	66.86
	900,196	877,575	22,621	645,296	19,105	12,804	NA
	9,347	12,695	(3,348)	4,897	(3,219)	(3,644)	(1.10)
	(48,887)	99	(48,987)	996	(14,030)	(101,957)	(8.66)
	55,079	160,093	(105,014)	78,183	(74,416)	(73,445)	(11.30)
	13,085	2,576	10,509	2,856	(10,782)	(10,765)	NA
	159,279	42,794	116,486	64,160	3,055	(7,940)	(17.31)
	609,216	133	609,082	30	(208)	32,486	0.54
	997,283	110	997,173	0	(883)	(52,618)	(0.44)
	476,431	459,364	17,067	400,641	11,665	11,165	581.09
	8,412	10	8,402	0	(187)	(187)	(0.05)

捌、特別記載事項

序號	公司代碼	簡稱	公司名稱	資本額	
69	960696	WMT	緯創醫學科技股份有限公司	200,000	
70	960692	ANC	Anwith Corporation	22,386	
71	960700	WMCQ	重慶緯創醫療科技有限公司	92,944	
72	960667	WSCQ	緯騰(重慶)信息技術服務有限公司	119,392	
73	960701	WSCL	SMS INFOCOMM CHILE SERVICIOS LIMITADA	32,495	
74	960970	WYMY	WIWYNN TECHNOLOGY SERVICE MALAYSIA SDN. BHD	15,080	
75	960705	WTS	Wistron Technology Service (America) Corporation	2,985	

註：關係企業如為外國公司，相關數字以報告日之兌換率換算為新台幣列示。

	資產總額	負債總額	淨值	營業收入	營業利益	本期損益 (稅後)	稅後每股 盈餘(元)
	196,985	15,686	181,298	0	(2,874)	(16,738)	(0.84)
	33,559	10,467	23,092	83,113	4,749	2,738	54.32
	79,868	1,595	78,273	43	(10,151)	(14,429)	NA
	2,318,788	2,164,158	154,630	3,625,062	37,800	37,864	NA
	173,482	149,134	24,347	57,362	(7,855)	(4,784)	NA
	15,075	0	15,075	0	(5)	(5)	0.00
	2,985	0	2,985	0	0	0	0.00

捌、特別記載事項

(二)關係企業合併財務報表：**1.關係企業合併財務報表聲明書**

本公司民國一〇六年度(自民國一〇六年一月一日至一〇六年十二月三十一日止)依「關係企業合併營業報告書、關係企業合併財務報表及關係報告書編製準則」應納入編製關係企業合併財務報表之公司與依財務會計準則公報第七號應納入編製母子公司合併財務報表之公司均相同，且關係企業合併財務報表所應揭露相關資訊於前揭母子公司合併財務報表中均已揭露，爰不再另行編製關係企業合併財務報表。

特此聲明

公司名稱：緯創資通股份有限公司

董事長：林憲銘

日期：民國一〇七年三月十三日



2.關係企業合併財務報表會計師查核報告：請參閱第129頁至第224頁。

(三)關係企業報告書：無。

二、最近年度及截至年報刊印日止，私募有價證券辦理情形：無。

三、最近年度及截至年報刊印日止子公司持有或處分本公司股票情形：無。

四、其他必要補充說明事項：無。

玖、最近年度及截至年報刊印日止，
如發生證券交易法第三十六條第
二項第二款所定對股東權益或證
券價格有重大影響之事項，亦應
逐項載明

致、最近年度及截至年報刊印日止，如發生證券交易法第三十六條第二項第二款所定對股東權益或證券價格有重大影響之事項，亦應逐項載明

最近年度及截至年報刊印日止，如發生證券交易法第三十六條第二項第二款所定對股東權益或證券價格有重大影響之事項，亦應逐項載明：無。

謝謝您參加股東常會！
歡迎您隨時批評指教！

緯創資通股份有限公司



董事長：林憲銘





wistron