

緯創資通股份有限公司 108 年度年報

本年報查詢網址 <http://mops.twse.com.tw> <http://www.wistron.com>

中華民國 109 年 4 月 30 日 刊印



一、發言人、代理發言人姓名、職稱、聯絡電話及電子郵件信箱：

發 言 人：石慶堂
職 稱：財務長
電 話：(02)6616-9999
電子郵件信箱：spokesperson@wistron.com
代 理 發 言 人：梁惠明
職 稱：公關暨投資人關係兼資金管理處處長
電 話：(02)6616-9999
電子郵件信箱：spokesperson@wistron.com

二、總公司、工廠之地址及電話：

1. 總公司/工廠

地 址：新竹科學工業園區新竹市新安路5號
電 話：(03)577-0707

2. 內湖辦公區

地 址：台北市內湖區行善路158號
電 話：(02)6616-9999

3. 汐止辦公區

地 址：新北市汐止區新台五路一段88號21樓
電 話：(02)6616-9999

三、股票過戶機構之名稱、地址、電子郵件信箱及電話：

名 稱：緯創資通股份有限公司股務室
地 址：台北市內湖區行善路158號
電子郵件信箱：stock@wistron.com
電 話：(02)6600-7998

四、最近年度財務報告簽證會計師姓名、事務所名稱、地址、網址及電話：

會 計 師 姓 名：陳雅琳、唐嘉鍵
事 務 所 名 稱：安侯建業聯合會計師事務所
地 址：台北市信義路五段7號68樓(台北101大樓)
網 址：<http://www.kpmg.com.tw>
電 話：(02)8101-6666

五、海外有價證券掛牌買賣之交易場所名稱及查詢該海外有價證券資訊之方式：

盧森堡證券交易所 <http://www.bourse.lu>

六、公司網址：<http://www.wistron.com>

目 錄

壹、致股東報告書.....	02
貳、公司簡介.....	06
參、公司治理報告	
一、 組織系統.....	08
二、 董事、監察人、總經理、副總經理、協理、各部門及分支機構主管 資料.....	10
三、 最近年度給付董事、監察人、總經理及副總經理等之酬金.....	22
四、 公司治理運作情形.....	27
五、 會計師公費資訊.....	58
六、 更換會計師資訊.....	58
七、 公司之董事長、總經理、負責財務或會計事務之經理人，最近一年 內曾任職於簽證會計師所屬事務所或其關係企業者，應揭露其姓 名、職稱及任職於簽證會計師所屬事務所或其關係企業之期間.....	58
八、 最近年度及截至年報刊印日止，董事、監察人、經理人及持股比例 超過百分之十之股東股權移轉及股權質押變動情形.....	59
九、 持股比例占前十名之股東，其相互間為關係人或為配偶、二等親以 內之親屬關係之資訊.....	60
十、 公司、公司之董事、監察人、經理人及公司直接或間接控制之事業 對同一轉投資事業之持股數，並合併計算綜合持股比例.....	61
十一、 企業永續與社會責任管理系統運作資訊.....	63
肆、募資情形	
一、 資本及股份.....	66
二、 公司債辦理情形.....	73
三、 特別股辦理情形.....	73
四、 海外存託憑證辦理情形.....	74
五、 員工認股權憑證辦理情形.....	75
六、 限制員工權利新股辦理情形.....	75
七、 併購或受讓他公司股份發行新股辦理情形.....	75
八、 資金運用計畫執行情形.....	75

伍、營運概況

一、	業務內容.....	78
二、	市場及產銷概況.....	82
三、	從業員工分析.....	88
四、	環保支出資訊.....	88
五、	勞資關係.....	90
六、	重要契約.....	90

陸、財務概況

一、	最近五年度簡明資產負債表及綜合損益表，簽證會計師姓名及其查核意見.....	92
二、	最近五年度財務分析.....	96
三、	一〇八年度審計委員會查核報告.....	100
四、	一〇八年度財務報告.....	101
五、	一〇八年度經會計師查核簽證之公司個體財務報告.....	205
六、	公司及其關係企業最近年度及截至年報刊印日止，如有發生財務週轉困難情事，應列明其對本公司財務狀況之影響.....	301

柒、財務狀況及財務績效之檢討分析與風險事項

一、	財務狀況.....	304
二、	財務績效.....	305
三、	現金流量.....	306
四、	最近年度重大資本支出對財務業務之影響.....	306
五、	轉投資分析.....	306
六、	風險事項.....	307
七、	其他重要事項.....	309

捌、特別記載事項

一、	關係企業相關資料.....	312
二、	私募有價證券辦理情形.....	330
三、	子公司持有或處分本公司股票情形.....	330
四、	其他必要補充說明事項.....	330

玖、	最近年度及截至年報刊印日止，如發生證券交易法第三十六條第二項第二款所定對股東權益或證券價格有重大影響之事項，亦應逐項載明.....	332
----	---	-----

壹、致股東報告書

各位股東女士、先生：

民國108年是變化十分快速的一年。即使全球貿易戰升溫、整體經濟疲軟，緯創營運全年仍維持良好表現。

緯創內部組織也在這關鍵的一年進行調整，將公司區分為三大事業體：(1)緯創科技、(2)緯創智能、(3)育成事業，並啟動管理層的世代交替，積極拔擢與培養優秀管理人才，迎向未來的挑戰。

茲分別報告本公司民國108年度營業概況、民國109年度營業計畫概要及未來公司發展策略如下：

去(108)年財務及營運表現

緯創民國108年全年合併營收為新台幣8,782.55億元，歸屬母公司的稅後淨利為新台幣68.01億元，每股盈餘為新台幣2.40元；而前一年度的全年合併營收為新台幣8,895.36億元，歸屬母公司的稅後淨利則是新台幣49.08億元，每股盈餘為新台幣1.76元。民國108年毛利率為4.8%，前一年為4.2%；營業利益率為1.51%，前一年則為1.2%。

在個別產品線的表現方面，傳統消費性產品(如筆電、桌上型電腦等)市場仍呈現成長停滯或下滑；伺服器、液晶顯示器、智能裝置、零組件模組事業成長則相對突出。

榮譽與獲獎

緯創獲選為全球企業社會責任重要指標摩根史丹利(MSCI)全球基準指數(ACWI)成分企業的環境、社會與公司治理(ESG)評級之AA評等，亦在臺灣證券交易所舉辦的第六屆「公司治理評鑑」排名前百分之五，並獲選為 FTSE4Good 臺灣永續指數成份股。公司也持續十年，第十度獲得《天下雜誌》2019大型企業之企業公民獎，彰顯緯創對永續發展、公司治理與企業社會責任的承諾。

今(109)年業務及營運重點

第一季以來受到COVID-19(新冠肺炎)疫情肆虐，嚴重影響大陸工廠及供應鏈的人員復工與交通運輸，惟公司積極採取應變措施，預期產能水準於第二季逐漸恢復。即使受此干擾，緯創仍然專注策略的有效執行，繼續聚焦五大營運方向。分述如下：

- (1)持續推展智慧工廠活動、優化全球佈局：此舉不單著眼於製造成本的降低，也是因應快速變化的客戶需求以及外在製造環境的變化，包括新製造廠區的增加。我們也透過雲端技術管理與平台開發，搭配全球佈局，提升整體管理與營運效率。
- (2)打造技術服務、擴大新創發展：客戶滿意是我們的核心信念，緯創以「運用科技，提升生活及環境品質」為數位轉型的願景，除了提升既有ODM/OEM客戶滿意度，我們致力提供優質的商業客戶體驗，更加投入如工業電腦、專業顯示器及消費暨智能裝置等新技術的發展，並持續擴大新創產品的出貨比重，提升獲利。

- (3) 積極投資與開發、獲取關鍵技術：我們將持續投資與尋求合作機會，預先佈局人工智慧(AI)與5G等產業價值鏈的應用需求，累積智慧財產權和突破性關鍵技術。
- (4) 持續深化數位轉型、產生正向影響：緯創積極驅動數位及AI的整合，藉助數位技術以優化內部管理系統，建立一個高績效團隊，善用數位能力提供更成熟的產品與服務，積極探索新的市場機會，致力提供優質的客戶體驗。
- (5) 落實企業永續、提升ESG國際能見度：108年緯創設置企業永續發展委員會(簡稱ESG委員會)，使企業永續與社會責任提升至董事會層級，攜手利害關係人，並積極回應國際永續發展目標和議題，提升緯創在ESG的能見度。

未來展望

在即將邁入第三個十年之際，緯創將持續加快全球化佈局的腳步、強化技術與專利的前瞻投資、深化數位轉型以蓄積AI能量，以及提升企業永續和ESG表現，藉此保持我們的競爭優勢，迎向嶄新的未來。與此同時，緯創秉持「利他」的經營哲學，我們深信此經營理念一直是企業賴以永續經營的根基，驅動我們朝向「運用科技，提升生活及環境品質」的數位願景前進。感謝各位股東長期以來給予緯創的支持與鼓勵，本公司經營團隊及全體員工將繼續努力，為公司及股東創造最大價值。

敬祝

身體健康，萬事如意！

董事長



貳、公司簡介

緯創資通專注於資訊及通訊科技(Information and Communications Technology, ICT)產品，提供客戶客製化的產品開發及服務，為ICT產業全球領導廠商。緯創近年在堅強的研發及技術創新能力，和多元化產品開發所帶動的成長發展下，除了可攜式電腦產品、桌上型電腦系統、伺服器及企業級儲存裝置、專業顯示器產品、通訊產品，及售後維修服務等。隨著雲端發展的趨勢，將電腦、智慧型裝置等硬體設備和雲端數據系統，經由軟體服務緊密結合，提供技術服務平台與解決方案，並建立新的技術產業鏈以及創新平台，包括教育及企業服務、物聯網及醫療等，致力於轉型為全方位的技術服務提供者(Technology Service Provider, TSP)。

緯創設立於民國九十年五月三十日，擁有八萬名員工，分布於全球十四個製造基地、九個研發及技術支援中心及十四個客戶服務中心，這些重要的營運基地策略性地佈局於亞洲、歐洲及北美等地，2019年營業收入為新台幣8,782.6億元。

緯創於2011、2012及2018、2019年榮登美國財星雜誌全球500大企業(Fortune Global 500)；湯森路透(Thomson Reuters)於2018年評選緯創為全球100大科技領導企業；此外，緯創在2006、2007及2008連續三年的美國商業週刊(BusinessWeek)「世界科技一百強」中皆名列前茅；富比世雜誌(Forbes)於2007、2008及2009年評選緯創為「亞太50家最佳上市企業」，亦連續於2009至2019年評選緯創為「全球2000大企業」。

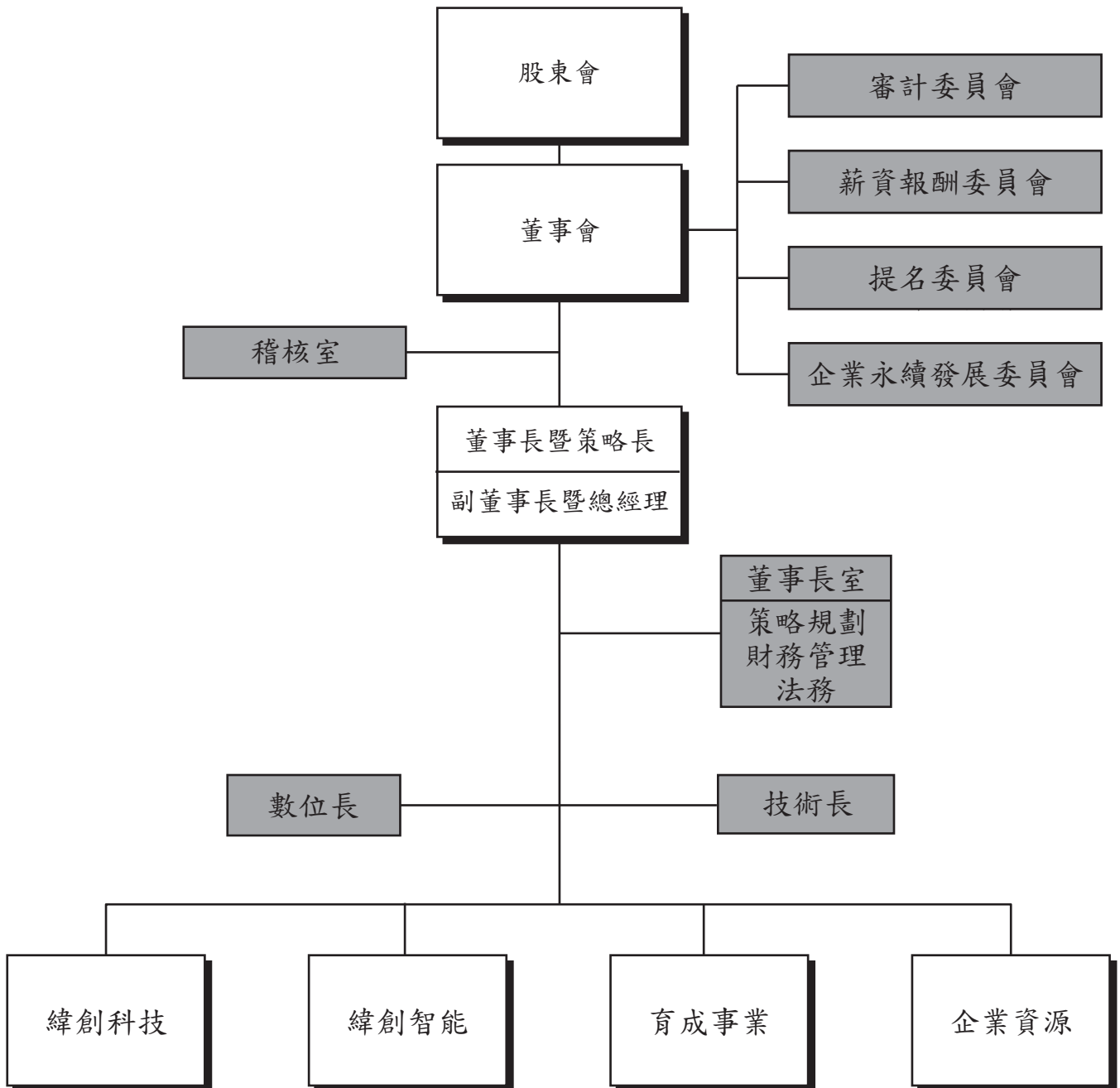
從2017年至2019年，緯創在MSCI全球基準指數(ACWI)成分企業的環境、社會與公司治理(ESG)評級均獲AA等級評等。

除了國際專業媒體和投資決策評等機構的肯定外，緯創也於2010至2019連續十年獲頒臺灣天下雜誌「天下企業公民獎」；此外，緯創也榮獲台灣證券交易所「2011上市公司企業社會責任報告書揭露優良獎」，以及2019 TCSA台灣企業永續報告銅獎的殊榮。

參、公司治理報告

一、組織系統

(一) 組織系統圖



(二) 各主要部門所營業務

部 門	職 掌 業 務
稽核室	<ol style="list-style-type: none"> 1. 協助經理人確認所設計之內部控制制度，其設計是否有效，執行是否落實，據以協助改善組織營運以提升整體價值。 2. 協助組織及經理人，透過有系統及有紀律之方法，評估及改善風險管理、內部控制及公司治理，以達成組織目標。 3. 協助審計委員會監督經理人執行內部控制制度及公司治理。
董事長室	協助董事長暨策略長對本公司及轉投資公司之對外投資、經營績效實施評估及分析並提出改善建議，以協助達成公司之營運目標。
策略規劃	負責公司整體營運之策略規劃、建構、推動及長期發展等事宜。
財務管理	<ol style="list-style-type: none"> 1. 統籌公司資金收付、融資調度及外匯避險以支應營運需求。 2. 負責資金管理運作相關業務事宜。 3. 統籌及建立本集團資金運作體系。 4. 負責管理財務、會計、稅務作業及營利事業單位內部管理評估報表。
法務	<ol style="list-style-type: none"> 1. 負責綜理各項合約之擬訂、審核及提供與業務有關之法務諮詢服務。 2. 統籌本公司國內外之專利著作權商標、技術授權等智慧財產相關業務。
技術長	負責統合建構及管理公司研發團隊、資源及環境、提升研發效率及競爭力等事宜。
數位長	整合數位技術並擬定數位轉型策略，加速推動公司數位化創新。
緯創科技	<ol style="list-style-type: none"> 1. 負責個人電腦、工業電腦、顯示產品、車用電子、伺服器、儲存暨通訊之相關產品研發設計與生產。 2. 提供客戶後端技術諮詢服務、特殊售後服務方案與提升客戶滿意度。 3. 產品生產管理、廠區資源規劃/產能調配、製程能力分析與製造效率提升。 4. 各廠區物料採購、庫存、供應商資源與模具管理。 5. 產品之品質保證、提升，建立品質管理系統與維護以及相關產品之規格認證。 6. 制定數位策略與推動核心業務數位化轉型。 7. 事業單位財務與人力資源策略規劃及相關事宜。
緯創智能	<ol style="list-style-type: none"> 1. 負責物聯網，行動智能產品、智能週邊產品與光學元件產品之研展、產品管理、製造及行銷事宜。 2. 產品生產管理、廠區資源規劃/產能調配、製程能力分析與製造效率提升。 3. 各廠區物料採購、庫存與供應商資源管理。 4. 制定數位策略與推動核心業務數位化轉型。 5. 事業單位財務與人力資源策略規劃及相關事宜。
育成事業	<ol style="list-style-type: none"> 1. 藉助數位科技，協助K-12場域，提供雲端學習服務平台及智慧校園解決方案。 2. 提供企業雲服務與智慧製造服務。 3. 負責專業醫療器材及智慧醫療方案之設計、研發與生產。 4. 負責整合公司技術以及產品研發，提供新創客戶產品樣機、量產及行銷服務之平台。
企業資源	<ol style="list-style-type: none"> 1. 負責公司相關產品系統應用軟體之整合性規劃、開發設計與軟體技術。 2. 負責資訊系統策略、全球架構之擬定、設計及管理。 3. 負責本公司人力資源、員工溝通、教育訓練及總務等相關事宜。

二、董事、監察人、總經理、副總經理、協理、各部門及分支機構主管資料：

(一) 董事資料(109.04.20)

職稱	國籍 或註冊地	姓名	性別	選任 日期	任期	初次選任 日期	選任時 持有股份		現在 持有股數		配偶、未成年子 女現在持有股份	
							股數	持股 比率 (%)	股數	持股 比率 (%)	股數	持股 比率 (%)
董事長 暨 策略長	中華民國	林憲銘	男	107.06.14	3年	90.05.23	41,210,239	1.50	43,599,252	1.53	1,544	0
副董事長 暨總 經理	中華民國	黃柏濤	男	107.06.14	3年	95.06.08	7,632,802	0.28	10,217,628	0.36	179,005	0
董事	中華民國	啟基科技(股) 公司	無	107.06.14	3年	107.06.14	27,974,570	1.02	28,796,209	1.01	-	-
	中華民國	法人代表： 謝宏波	男	107.06.14	3年	94.06.09	-	-	1,122,911	0.04	13,271	0
董事	中華民國	彭錦彬	男	107.06.14	3年	107.06.14	90,221	0	92,870	0	0	0
獨立 董事	中華民國	陳有諒	男	107.06.14	3年	107.06.14	0	0	0	0	0	0
獨立 董事	中華民國	簡學仁	男	107.06.14	3年	107.06.14	0	0	0	0	0	0
獨立 董事	中華民國	陳哲雄	男	107.06.14	3年	107.06.14	0	0	0	0	0	0

	利用他人名義持有股份		主要經(學)歷	目前兼任本公司及其他公司之職務	具配偶或二親等以內關係之其他主管、董事或監察人			備註
	股數	持股比率(%)			職稱	姓名	關係	
	0	0	交通大學電子計算機與控制工程學士 宏碁電腦(股)公司總經理	緯創資通(股)公司董事長暨策略長 緯穎科技服務(股)公司董事長 遊戲橘子數位科技(股)公司董事 台灣典範半導體(股)公司獨立董事 義隆電子(股)公司獨立董事 緯創數技投資控股(股)公司董事長	無	無	無	無
	0	0	政大企管班 大同工學院工業產品設計學士 宏碁電腦(股)公司副總經理	緯創資通(股)公司副董事長暨總經理 緯育(股)公司董事長 緯創生技投資控股(股)公司董事長 緯創醫學科技(股)公司董事長 緯謙科技(股)公司董事長 其他海外公司兼任情形彙總表(註)	無	無	無	無
	0	0	無	無	無	無	無	無
	0	0	大同工學院電機學士 宏碁電腦(股)公司資深副總經理	緯創資通(股)公司董事 啟基科技(股)公司董事長暨策略長 育基數位科技(股)公司董事 瑞鼎科技(股)公司獨立董事 宇瞻科技(股)公司董事 WNC Holding Corporation董事 ANC Holding Corporation董事 NeWeb Holding Corporation董事 WNC GmbH董事 啟基永昌通訊(昆山)有限公司董事 啟佳通訊(昆山)有限公司董事 啟新通訊(昆山)有限公司董事 啟承技術服務(昆山)有限公司董事 啟揚通訊(昆山)有限公司董事	無	無	無	無
	200,000	0	政治大學企管碩士 宏碁(股)公司資深副總經理	緯創資通(股)公司董事 啟基科技(股)公司董事 緯創軟體(股)公司董事 宏碁(股)公司董事 建基(股)公司董事 友達光電(股)公司獨立董事 宇瞻科技(股)公司獨立董事 智星(股)公司董事長 智融(股)公司董事	無	無	無	無
	0	0	台灣大學電機學士 蔚華科技(股)公司董事長 金麗科技(股)公司董事長	緯創資通(股)公司獨立董事 蔚華科技(股)公司董事長 金麗科技(股)公司董事 李洲科技(股)公司董事 波若威科技(股)公司董事	無	無	無	無
	0	0	美國麻省理工學院化學工程碩士 世界先進積體電路(股)公司董事長暨總經理	緯創資通(股)公司獨立董事 福住建設(股)公司董事長	無	無	無	無
	0	0	交通大學電子研究所碩士 台灣艾司摩爾公司(ASML)總裁 台灣飛利浦公司副總裁	緯創資通(股)公司獨立董事 葳天科技(股)公司獨立董事	無	無	無	無

職稱	國籍 或註冊地	姓名	性別	選任 日期	任期	初次選任 日期	選任時 持有股份		現在 持有股數		配偶、未成年子 女現在持有股份	
							股數	持股 比率 (%)	股數	持股 比率 (%)	股數	持股 比率 (%)
獨立 董事	中華 民國	張良吉	男	107.06.14	3年	107.06.14	0	0	0	0	0	0
獨立 董事	中華 民國	李明山	男	107.06.14	3年	107.06.14	0	0	0	0	0	0

註：Win Smart Co., Ltd. 董事長、Wistron InfoComm (Philippines) Corp. 董事長、上海緯育信息技術服務有限公司 董事長、重慶緯創醫療科技有限公司董事長、緯育香港股份有限公司董事長、緯創資通(上海)有限公司 董事長、AII Holding Corp. 董事、Anwith Service Co., Ltd. 董事、SMS Infocomm Chile Servicios Limitada 董事、WiEDU Holding Co., Ltd. 董事、WiEdu Sdn. Bhd. 董事、WiseCap (Hong Kong) Limited 董事、Wistron Europe Holding Cooperatie U.A 董事、緯英顯示器公司董事。

法人股東之主要股東

109年4月21日

法人股東名稱	法人股東之主要股東	持股比例
啟碁科技股份有限公司	緯創資通股份有限公司	22.98%
	長庚醫療財團法人	3.00%
	國泰人壽保險股份有限公司	2.73%
	台灣人壽保險股份有限公司	1.63%
	謝宏波	1.53%
	大通託管先進星光先進總合國際股票指數	1.37%
	花旗(台灣)商業銀行受託保管挪威中央銀行投資專戶	1.35%
	新制勞工退休基金	1.33%
	匯豐銀行託管惠理高息股票基金投資專戶	1.26%
	全球人壽保險股份有限公司	1.11%

利用他人名義持有股份		主要經(學)歷	目前兼任本公司及其他公司之職務	具配偶或二親等以內關係之其他主管、董事或監察人			備註
股數	持股比率(%)			職稱	姓名	關係	
0	0	政治大學法律學士 大陸建設(股)公司董事長	緯創資通(股)公司獨立董事 欣陸投資控股(股)公司董事 大陸建設(股)公司董事長 萬國商業開發(股)公司董事長 財團法人三聯科技教育基金會董事	無	無	無	無
0	0	政治大學企業管理碩士 元大證券執行副總 台灣花旗環球(股)公司董事總經理	緯創資通(股)公司獨立董事 億豐綜合工業(股)公司董事 大量科技(股)公司董事 友通資訊(股)公司董事 大豐有線電視(股)公司獨立董事 新鉅科技(股)公司獨立董事 八方雲集國際(股)公司董事 東博財務顧問(股)公司董事長 東博資本創業投資(股)公司董事長 新思投資(股)公司董事長 思高投資(股)公司董事長 普思投資(股)公司董事長 倍思投資(股)公司董事長	無	無	無	無

法人股東之主要股東為法人者其主要股東

109年4月20日

法人名稱	法人之主要股東	持股比例
緯創資通股份有限公司	元大台灣高股息基金專戶	1.99%
	花旗(台灣)商業銀行受託保管挪威中央銀行投資專戶	1.97%
	宏碁股份有限公司	1.93%
	大通託管先進星光先進總合國際股票指數基金投資專戶	1.78%
	林憲銘	1.53%
	美商摩根大通銀行台北分行受託保管梵加德集團公司經理之梵加德新興市場股票指數基金投資專戶	1.45%
	公務人員退休撫卹基金管理委員會	1.41%
	新制勞工退休基金	1.34%
	美商花旗託管次元新興市場評估基金投資專戶	1.09%
	大通託管沙烏地阿拉伯中央銀行投資專戶	1.03%

109年3月31日

法人名稱	法人之主要股東	持股比例
長庚醫療財團法人	無資料(註)	-

註：截至年報刊印日止，長庚醫療財團法人尚未提供相關資訊，故無資料提供。

109年3月31日

法人名稱	法人之主要股東	持股比例
國泰人壽保險股份有限公司	國泰金融控股股份有限公司	100%

109年3月31日

法人名稱	法人之主要股東	持股比例
台灣人壽保險股份有限公司	中國信託金融控股股份有限公司	100%

109年3月31日

法人名稱	法人之主要股東	持股比例
全球人壽保險股份有限公司	中瑋一股份有限公司	100%

董事獨立性情形

109年3月31日

姓名	條件	是否具有五年以上工作經驗 及下列專業資格 商務、法務、 財務、會計或 公司業務所須 相關科系之公 私立大專院校 講師以上	法官、檢察官、 律師、會計師或 其他與公司業務 所需之國家考試 及格領有證書之 專門職業及技術 人員	商務、法務、財 務、會計或公司 業務所須之工作 經驗	符合獨立性情形(註)												兼任其他 公開發行 公司獨立 董事家數
					1	2	3	4	5	6	7	8	9	10	11	12	
林憲銘			✓				✓	✓	✓	✓	✓	✓	✓	✓	✓	✓	2
黃柏溥			✓			✓	✓	✓	✓	✓	✓	✓	✓	✓	✓	✓	0
啟基科技(股)公 司法人代表： 謝宏波			✓		✓	✓		✓	✓	✓	✓	✓	✓	✓			1
彭錦彬			✓		✓	✓	✓	✓	✓	✓	✓	✓	✓	✓	✓	✓	2
陳有諒			✓		✓	✓	✓	✓	✓	✓	✓	✓	✓	✓	✓	✓	0
簡學仁			✓		✓	✓	✓	✓	✓	✓	✓	✓	✓	✓	✓	✓	0
陳哲雄			✓		✓	✓	✓	✓	✓	✓	✓	✓	✓	✓	✓	✓	1
張良吉			✓		✓	✓	✓	✓	✓	✓	✓	✓	✓	✓	✓	✓	0
李明山			✓		✓	✓	✓	✓	✓	✓	✓	✓	✓	✓	✓	✓	2

註：各董事、監察人於選任前二年及任職期間符合下述各條件者，請於各條件代號下方空格中打“✓”。

- (1) 非公司或其關係企業之受僱人。
- (2) 非公司或其關係企業之董事、監察人(但如為公司與其母公司、子公司或屬同一母公司之子公司依本法或當地國法令設置之獨立董事相互兼任者，不在此限)。
- (3) 非本人及其配偶、未成年子女或以他人名義持有公司已發行股份總數1%以上或持股前十名之自然人股東。
- (4) 非(1)所列之經理人或(2)、(3)所列人員之配偶、二親等以內親屬或三親等以內直系血親親屬。
- (5) 非直接持有公司已發行股份總數5%以上、持股前五名或依公司法第27條第1項或第2項指派代表人擔任公司董事或監察人之法人股東之董事、監察人或受僱人(但如為公司與其母公司、子公司或屬同一母公司之子公司依本法或當地國法令設置之獨立董事相互兼任者，不在此限)。

(二) 總經理、副總經理、協理、各部門及分支機構主管資料(109.04.20)

職稱	國籍	姓名	性別	就任日期	持有股份		配偶、未成年子女持有股份		利用他人名義持有股份	
					股數	持股比率	股數	持股比率	股數	持股比率
董事長暨策略長	中華民國	林憲銘	男	91.01.01	43,599,252	1.53	1,544	0	0	0
副董事長暨總經理	中華民國	黃柏溥	男	91.01.01	10,217,628	0.36	179,005	0	0	0
幕僚長	中華民國	林福謙	男	91.01.01	4,049,569	0.14	8,199	0	0	0
技術長	中華民國	黃俊東	男	91.01.01	2,678,561	0.09	0	0	0	0
緯創科技執行長	中華民國	林建勳	男	104.04.10	1,021,481	0.04	0	0	0	0

主要經(學)歷	目前兼任其他公司之職務	具配偶或二親等以內關係之經理人			備註
		職稱	姓名	關係	
參見董事	參見董事	無	無	無	無
參見董事	參見董事	無	無	無	無
逢甲大學會計學士 宏碁電腦(股)公司財務長	啟碁科技(股)公司董事 緯創軟體(股)公司董事 緯穎科技服務(股)公司董事 鼎創有限公司董事長 理本投資有限公司董事長 緯創生技投資控股(股)公司董事 緯創醫學科技(股)公司董事 緯創數技投資控股(股)公司董事 全景軟體(股)公司董事 馬雅資訊(股)公司董事 宗盈國際科技(股)公司董事 沛爾生技醫藥(股)公司董事 智元創業投資(股)公司董事 育碁數位科技(股)公司監察人 B Temia Asia Pte Ltd. 董事長 WiseCap (Hong Kong) Limited 董事長 Hartec Asia Pte. Ltd. 董事 Hukui Biotechnology Corporation 董事	無	無	無	無
交通大學電子研究所碩士 宏碁電腦(股)公司副總經理 新眾電腦(股)公司處長	啟碁科技(股)公司董事 郁創科技(股)公司董事長 鼎創有限公司董事 理本投資有限公司董事 緯創生技投資控股(股)公司董事 緯創醫學科技(股)公司董事 緯創數技投資控股(股)公司董事 馬雅資訊(股)公司董事 福寶科技(股)公司董事 安盟生技(股)公司董事 AII Holding Corp. 董事 Wistron Mobile Solutions Corporation 董事 Tube Inc. 董事 Free Bionics, Inc 董事 Apollo Medical Optics Inc. 董事 B-TEMIA INC. 董事 U.S. Bionics Inc. 董事 Creator Technology B.V. 董事 Hiroia Communications Pte. Ltd. 董事	無	無	無	無
紐約州立大學石溪分校工商管理碩士 緯創資通(股)公司事業群總經理	茂林光電科技(開曼)股份有限公司董事 磐儀科技(股)公司董事 翔智科技(股)公司董事長 緯聰科技(股)公司董事長 其他海外公司兼任情形彙總表(註1)	無	無	無	無

職稱	國籍	姓名	性別	就任日期	持有股份		配偶、未成年子女持有股份		利用他人名義持有股份	
					股數	持股比率	股數	持股比率	股數	持股比率
緯創智能 執行長	中華民國	沈慶堯	男	96.06.08	0	0	14,848	0	0	0
數位長	中華民國	王志宏	男	96.06.08	3,501,607	0.12	0	0	0	0
財務長	中華民國	石慶堂	男	92.07.15	2,931,489	0.10	2,649	0	0	0
緯創科技 企業產品事業群 總經理	中華民國	林威遠	男	104.04.10	772,495	0.03	794	0	0	0
技術副總經理	中華民國	張光祥	男	104.04.10	2,828,851	0.10	63,613	0	0	0
策略規劃 副總經理	中華民國	王光宇	男	106.12.22	30,000	0.00	0	0	0	0
緯創科技 運算產品事業群 總經理	中華民國	林建良	男	107.12.21	130,324	0.00	4,301	0	0	0
緯創智能 元件產品事業群 總經理	中華民國	卓竹順	男	107.12.21	335,215	0.01	1,209	0	0	0
緯創智能 全球製造 總經理	中華民國	周泓任	男	107.12.21	862,337	0.03	0	0	0	0

主要經(學)歷	目前兼任其他公司之職務	具配偶或二親等以內關係之經理人			備註
		職稱	姓名	關係	
加州大學聖塔芭芭拉分校資訊工程所碩士 緯創資通(股)公司事業群總經理	緯昌科技(股)公司董事長 緯謙科技(股)公司董事 緯育(股)公司董事 其他海外公司兼任情形彙總表(註2)	無	無	無	無
逢甲大學工業工程學士 緯創資通(股)公司智慧製造長	無	無	無	無	無
舊金山金門大學財務管理碩士 台灣大學EMBA 宏碁電腦(股)公司會計經理	理本投資有限公司董事 鼎創有限公司董事 郁創科技(股)公司監察人 福寶科技(股)公司監察人 緯育(股)公司監察人 緯昌科技(股)公司監察人 緯創生技投資控股(股)公司監察人 緯創數技投資控股(股)公司監察人 緯創醫學科技(股)公司監察人 緯謙科技(股)公司監察人 其他海外公司兼任情形彙總詳(註3)	無	無	無	無
萊特州立大學工商管理碩士 緯創資通(股)公司事業群副營運長	Wistron Technology Service (America) Corporation 董事長 Anwith Service Co., Ltd. 董事 SMS Infocomm Chile Servicios Limitada 董事 Wistron InfoComm (Philippines) Corp. 董事	無	無	無	無
政大企家班 中興大學應用數學學士 緯創資通(股)公司事業群副營運長	無	無	無	無	無
美國柏克萊加州大學機械博士 正崴精密工業(股)公司集團技術長	MOBAGEL, INC. 董事	無	無	無	無
政大企家班 台灣大學資訊工程碩士 緯創資通(股)公司事業群營運長	蔚隆(南京)汽車智能科技有限公司副董事長 Cowin Worldwide Corp. 董事 緯創投資(四川)有限公司董事 緯創資通(中山)有限公司董事 緯創資通(成都)有限公司董事 緯創資通(昆山)有限公司董事 緯創資通(重慶)有限公司董事 蔚隆(昆山)汽車電子有限公司董事	無	無	無	無
雷鳥管理學院國際管理碩士 緯創資通(股)公司事業群營運長	緯英顯示器公司董事 緯創資通(泰州)有限公司董事 緯視晶光電(昆山)有限公司董事 緯潤高新材料(昆山)有限公司董事	無	無	無	無
中原大學工業工程學士 緯創資通(股)公司全球製造總廠長	昆山緯績資通有限公司董事 緯創投資(江蘇)有限公司董事 緯創資通(泰州)有限公司董事 緯視晶光電(昆山)有限公司董事 緯新資通(昆山)有限公司董事	無	無	無	無

職稱	國籍	姓名	性別	就任日期	持有股份		配偶、未成年子女持有股份		利用他人名義持有股份	
					股數	持股比率	股數	持股比率	股數	持股比率
緯創科技 全球製造 總經理	中華民國	賴育民	男	108.03.05	463	0	0	0	0	0
緯創科技 運算產品事業群 副總經理	中華民國	賴世勤	男	107.12.21	309,111	0.01	0	0	0	0
緯創科技 客戶服務事業群 副總經理	中華民國	董育寰	男	107.12.21	861,986	0.03	0	0	0	0
稽核長	中華民國	林銘瑤 (註4)	男	91.01.01	-	-	-	-	-	-

註1：Anwith Corp. 董事長、Cowin Worldwide Corp. 董事長、Service Management Solutions Mexico S.A. de C.V. 董事長、SMS InfoComm Corp. 董事長、Wistron InfoComm Technology (America) Corp. 董事長、Wistron InfoComm Technology (Texas) Corp. 董事長、Wistron Mexico S.A. de C.V. 董事長、Wistron InfoComm Mexico S.A. de C.V. 董事長、昆山緯隆供應鏈管理有限公司董事長、緯創投資(四川)有限公司董事長、緯創資通(中山)有限公司董事長、緯創資通(成都)有限公司董事長、緯創資通(昆山)有限公司董事長、緯創資通(重慶)有限公司董事長、緯騰(重慶)信息技術服務有限公司董事長、緯騰技術服務(昆山)有限公司董事長、Win Smart CO., LTD. 董事、Wistron Green Tech (Texas) Corp. 董事、Wistron K.K. 董事、WisVision Corp. 董事、Wistron InfoComm (Vietnam) Co., Ltd. 董事、中山茂林光電科技有限公司董事、緯創香港有限公司董事、緯創香港投資控股有限公司董事、緯聯電子科技(中山)有限公司董事、蔚隆(昆山)汽車電子有限公司董事

註2：WisVision Corp. 董事長、昆山緯績資通有限公司董事長、緯創投資(江蘇)有限公司董事長、緯創資通(泰州)有限公司董事長、緯視晶光電(昆山)有限公司董事長、緯新資通(昆山)有限公司董事長、緯潤高新材料(昆山)有限公司董事長、緯聯電子科技(中山)有限公司董事長、緯晶光電科技(上海)有限公司董事、Formosa Prosonic Industries Berhad 董事、Heracles Enterprises Limited 董事、Smartply, Inc 董事、WIEDU SALES AND MARKETING Sdn. Bhd. 董事、Win Smart CO., LTD. 董事、Wistron Advanced Materials (Hong Kong) Limited 董事、Wistron AiEDGE Corp. 董事、Wistron InfoComm Manufacturing (India) Private Limited 董事、Wistron Technology (Malaysia) Sdn. Bhd. 董事

主要經(學)歷	目前兼任其他公司之職務	具配偶或二親等以內關係之經理人			備註
		職稱	姓名	關係	
國立清華大學工業工程碩士 緯創資通(股)公司全球製造副總廠長	Cowin Worldwide Corp. 董事 Wistron Mexico S.A. de C.V. 董事 WisVision Corp. 董事 緯創投資(四川)有限公司 董事 緯創資通(中山)有限公司 董事 緯創資通(成都)有限公司 董事 緯創資通(昆山)有限公司 董事 緯創資通(重慶)有限公司 董事 緯聯電子科技(中山)有限公司 董事	無	無	無	無
政大企家班 中原大學電子工程學士 緯創資通(股)公司事業群副營運長	無	無	無	無	無
政大企家班 南加州大學資訊管理碩士 緯創資通(股)公司事業群營運長	SMS Infocomm (Singapore) Pte. Ltd. 董事長 Anwith Corp. 董事 Service Management Solutions Mexico S.A. de C.V. 董事 SMS InfoComm (Malaysia) Sdn. Bhd. 董事 SMS InfoComm Corp. 董事 Wistron Green Tech (Texas) Corp. 董事 Wistron InfoComm Manufacturing (India) Private Limited 董事 Wistron K.K. 董事 ICT Service Management Solutions (India) Private Limited 董事 昆山緯隆供應鏈管理有限公司 董事 緯聰科技(股)公司 董事 緯騰(重慶)信息技術服務有限公司 董事 緯騰技術服務(昆山)有限公司 董事	無	無	無	無
交通大學資訊工程博士 宏碁電腦(股)公司副總經理	-	無	無	無	無

註3：All Holding Corp. 董事、Lilee Systems, Ltd. 董事、WIEDU SALES AND MARKETING Sdn. Bhd. 董事、WiseCap (Hong Kong) Limited 董事、Wistron InfoComm Technology (America) Corp. 董事、Wistron InfoComm Technology (Texas) Corp. 董事、Wistron LLC 董事、昆山詮能精密鑄造有限公司 董事、緯創投資(江蘇)有限公司 董事、上海緯育信息技術服務有限公司 監察人、緯立資訊配件(泰州)有限公司 監察人、緯創資通(上海)有限公司 監察人

註4：已於108年7月1日退休。

三、最近年度給付董事、監察人、總經理及副總經理等之酬金

(一) 董事之酬金

職稱	姓名	董事酬金								
		報酬(A)		退職退休金(B)		董事酬勞(C)		業務執行費用(D)		
		本公司	財務報告內所有公司	本公司	財務報告內所有公司	本公司	財務報告內所有公司	本公司	財務報告內所有公司	
董事	董事長暨策略長	0	0	0	0	63,973	63,973	280	340	
	副董事長暨總經理									林憲銘
	董事									黃柏溥
	董事									啟基科技(股)公司 法人代表：謝宏波
獨立董事	獨立董事	0	0	0	0	12,900	12,900	330	330	
	獨立董事									彭錦彬
	獨立董事									陳有諒
	獨立董事									簡學仁
	獨立董事									陳哲雄
獨立董事	張良吉									
獨立董事	李明山									

- 請敘明獨立董事酬金給付政策、制度、標準與結構，並依所擔負之職責、風險、投入時間等因素敘明與給付酬金數額之關聯性：依據本公司「公司章程」及「董事暨功能性委員會酬勞給付原則」，獨立董事之酬勞除基本金額外，另依其參與功能性委員會所擔任之職務給予額外加給，且不論盈虧均支付之。
- 除上表揭露外，最近年度公司董事為財務報告內所有公司提供服務(如擔任非屬員工之顧問等)領取之酬金：無。

1. 酬金級距表

給付本公司各個董事酬金級距	董事姓名			
	前四項酬金總額(A+B+C+D)		前七項酬金總額(A+B+C+D+E+F+G)	
	本公司	財務報告內所有公司H	本公司	母公司及所有轉投資事業I
低於1,000,000元				
1,000,000元(含)~2,000,000元(不含)				
2,000,000元(含)~3,500,000元(不含)	5席，註1	5席，註1	5席，註1	5席，註1
3,500,000元(含)~5,000,000元(不含)				
5,000,000元(含)~10,000,000元(不含)				
10,000,000元(含)~15,000,000元(不含)	3席，註2	3席，註2	2席，註4	1席，註6
15,000,000元(含)~30,000,000元(不含)	1席，註3	1席，註3		
30,000,000元(含)~50,000,000元(不含)				1席，註7
50,000,000元(含)~100,000,000元(不含)			2席，註5	2席，註5
100,000,000元以上				
總計	共9席	共9席	共9席	共9席

(二) 監察人之酬金：不適用。

1. 酬金級距表：不適用

108年12月31日 單位:新台幣千元

	A、B、C及D等 四項總額占稅 後純益之比例 (%)		兼任員工領取相關酬金								A、B、C、D、 E、F及G等七 項總額占稅後 純益之比例(%)		領取來自子公司 以外轉投資 事業或母公司 酬金
			薪資、獎金及 特支費等(E)		退職退休金(F)		員工酬勞(G)						
	本公司	財務報 告內所 有公司	本公司	財務報 告內所 有公司	本公司	財務報 告內所 有公司	本公司		財務報告內所有 公司		本公司	財務報 告內所 有公司	
							現金 金額	股票 金額	現金 金額	股票 金額			
	0.94	0.95	39,594	39,594	5,656	5,656	72,000	0	72,000	0	2.67	2.67	20,070
	0.19	0.19	0	0	0	0	0	0	0	0	0.19	0.19	0

註1：陳有諒、簡學仁、陳哲雄、張良吉、李明山

註2：黃柏溥、啟基科技(股)公司法人代表：謝宏波、彭錦彬

註3：林憲銘

註4：啟基科技(股)公司法人代表：謝宏波、彭錦彬

註5：林憲銘、黃柏溥

註6：彭錦彬

註7：啟基科技(股)公司法人代表：謝宏波

(三) 總經理及副總經理之酬金

職稱	姓名	薪資(A)		退職退休金(B)		獎金及特支費等(C)	
		本公司	財務報告內所有公司	本公司	財務報告內所有公司	本公司	財務報告內所有公司
董事長暨策略長	林憲銘	46,899	46,899	24,760	24,760	77,636	77,686
副董事長暨總經理	黃柏溥						
幕僚長	林福謙						
技術長	黃俊東						
緯創科技執行長	林建勳						
緯創智能執行長	沈慶堯						
數位長	王志宏						
財務長	石慶堂						
緯創科技企業產品事業群總經理	林威遠						
技術副總經理	張光祥						
策略規劃副總經理	王光宇						
緯創科技運算產品事業群總經理(註1)	林建良						
緯創智能元件產品事業群總經理(註1)	卓竹順						
緯創智能全球製造總經理(註1)	周泓任						
緯創科技全球製造總經理(註1)	賴育民						
稽核長(註2)	林銘瑤						

註1：於108年3月5日就任

註2：已於108年7月1日退休

1. 酬金級距表

給付本公司各個總經理及副總經理酬金級距	總經理及副總經理姓名	
	本公司	財務報告內所有公司
低於1,000,000元		
1,000,000元(含)~2,000,000元(不含)		
2,000,000元(含)~3,500,000元(不含)	1席，註1	1席，註1
3,500,000元(含)~5,000,000元(不含)	1席，註2	1席，註2
5,000,000元(含)~10,000,000元(不含)	5席，註3	5席，註3
10,000,000元(含)~15,000,000元(不含)	4席，註4	4席，註4
15,000,000元(含)~30,000,000元(不含)	2席，註5	2席，註5
30,000,000元(含)~50,000,000元(不含)	1席，註6	1席，註6
50,000,000元(含)~100,000,000元(不含)	2席，註7	2席，註7
100,000,000元以上		
總計	共16席	共16席

108年12月31日 單位：新台幣千元

	員工酬勞金額(D)				A、B、C及D等四項總額占稅後純益之比例(%)		領取來自子公司以外轉投資事業或母公司酬金
	本公司		財務報告內所有公司		本公司	財務報告內所有公司	
	現金金額	股票金額	現金金額	股票金額			
	140,752	0	140,752	0	4.26	4.27	214

註1：王光宇

註2：林銘瑤

註3：張光祥、林威遠、賴育民、周泓任、卓竹順

註4：黃俊東、王志宏、石慶堂、林建良

註5：林福謙、沈慶堯

註6：林建勳

註7：林憲銘、黃柏溥

2. 分派員工酬勞之經理人姓名及分派情形

108年12月31日 單位：新台幣千元

	職稱	姓名	股票金額	現金金額	總計	總額占稅後純益之比例(%)
經理人	董事長暨策略長	林憲銘	0	143,730	143,730	2.11
	副董事長暨總經理	黃柏溥				
	幕僚長	林福謙				
	技術長	黃俊東				
	緯創科技執行長	林建勳				
	緯創智能執行長	沈慶堯				
	數位長	王志宏				
	財務長	石慶堂				
	緯創科技企業產品事業群總經理	林威遠				
	技術副總經理	張光祥				
	策略規劃副總經理	王光宇				
	緯創科技運算產品事業群總經理	林建良				
	緯創智能元件產品事業群總經理	卓竹順				
	緯創智能全球製造總經理	周泓任				
	緯創科技全球製造總經理(註1)	賴育民				
	緯創科技運算產品事業群副總經理	賴世勤				
	緯創科技客戶服務事業群副總經理	董育寰				
	稽核長(註2)	林銘瑤				

註1：於108年3月5日就任

註2：已於108年7月1日退休

(四) 分別比較說明本公司及合併報表所有公司於最近二年度給付本公司董事、監察人、總經理及副總經理等之酬金總額占個體或個別財務報告稅後純益比例之分析並說明給付酬金之政策、標準與組合、訂定酬金之程序、與經營績效及未來風險之關聯性：

1. 本公司及合併報表所有公司支付本公司董事、監察人、總經理及副總經理酬金總額占稅後純益比例之分析：

職稱	酬金總額佔稅後純益比例			
	108年度		107年度	
	本公司	合併	本公司	合併
董事	1.13%	1.14%	0.96%	0.96%
總經理及副總經理	4.26%	4.27%	3.46%	3.46%

2. 本公司董事、總經理及副總經理之酬勞給付規定與經營績效及未來風險之關聯性如下：

- (1) 本公司董事酬勞之給付係依據公司章程第11條及第16條之規定辦理，將依公司當年度獲利(所謂獲利係指稅前利益扣除分派員工酬勞及董事酬勞之利益)提撥不高於1%之額度，做為當年度董事之酬勞，並考量公司營運成果，及參酌其對公司績效貢獻度，給予合理報酬。
- (2) 本公司總經理及副總經理之薪酬為包含固定項目如：底薪、年節獎金及福利，和變動項目如：獎金、酬勞(現金/股票)及認股權的綜合，並以變動項目為主。固定項目以保持本公司在業界之平均競爭水準為原則；變動項目則綜合考量公司及其個人經營績效發放之，公司及其個人經營績效越好，變動項目與固定項目之比例越高。

上述變動項目之評核指標如下：

A. 財務指標：包含營業額、利潤、成長率

B. 非財務指標：包含市場/客戶服務指標、組織/內部流程(如品質管理)、人員成長/發展(如人才留任及培育發展)

各項目標及其權重，係於年初依內、外經營環境並綜合考量未來風險之因素訂定。年中及年末評核目標達成情況並依此目標達成率擬議變動獎金金額，並由薪資報酬委員會及董事會核定獎酬金額。經營績效越好，變動項目佔整體薪酬之比例越高。

四、公司治理運作情形

(一) 董事會運作情形：

108年1月1日至108年12月31日董事會開會7次，董事出席情形如下：

職稱	姓名	實際出席次數	委託出席次數	實際出席率(%)	備註
董事長	林憲銘	7	0	100	
副董事長	黃柏漣	7	0	100	
董事	啟基科技(股)公司 代表人：謝宏波	7	0	100	
董事	彭錦彬	7	0	100	
獨立董事	陳有諒	6	1	86	
獨立董事	簡學仁	7	0	100	
獨立董事	陳哲雄	7	0	100	
獨立董事	張良吉	7	0	100	
獨立董事	李明山	5	2	71	

其他應記載事項：

108年度各次董事會獨立董事出席狀況

●：親自出席；○：委託出席

	第一次	第二次	第三次	第四次	第五次	第六次	第七次
陳有諒	●	●	●	●	●	○	●
簡學仁	●	●	●	●	●	●	●
陳哲雄	●	●	●	●	●	●	●
張良吉	●	●	●	●	●	●	●
李明山	●	●	○	●	●	●	○

一、董事會之運作如有下列情形之一者，應敘明董事會日期、期別、議案內容、所有獨立董事意見及公司對獨立董事意見之處理：

(一)證券交易法第14條之3所列事項：本公司已依證券交易法第14條之5設置審計委員會，故不適用。關於證券交易法第14條之5所列事項請參閱董事會重要決議第50-57頁。

(二)除前開事項外，其他經獨立董事反對或保留意見且有紀錄或書面聲明之董事會議決事項：無。

二、董事對利害關係議案迴避之執行情形，應敘明董事姓名、議案內容、應利益迴避原因以及參與表決情形：

日期	會議名稱	董事姓名	議案內容	利益迴避及表決情形
108.03.25	108年 第二次董事會	黃柏溥董事	1. 本公司2019年不含策略長以外之其他經理人年度調薪建議案。 2. 本公司2019年不含策略長以外之其他經理人年度營運績效獎金預核建議案。 3. 擬議本公司一〇七年度員工酬勞及董事酬勞分派案。 4. 本公司2018年不含策略長以外之其他經理人員工酬勞支領比率及金額建議案。	排除應利益迴避之董事後，經主席徵詢全體出席董事一致無異議通過。
		林憲銘董事長及黃柏溥董事	1. 本公司2018年策略長員工酬勞支領比率及金額建議案。 2. 本公司2019年策略長年度調薪建議案。 3. 本公司2019年策略長年度營運績效獎金預核建議案。	排除應利益迴避之董事後，本案經代理主席徵詢全體出席董事一致無異議通過。
108.05.10	108年 第三次董事會	黃柏溥董事	1. 擬重新預核107年第二次董事會通過之105年第一次買回本公司股份轉讓予不含策略長以外之其他經理人預核數額建議案。	排除應利益迴避之董事後，經主席徵詢全體出席董事一致無異議通過。
		林憲銘董事長及黃柏溥董事	1. 擬調整107年第二次董事會通過之105年第一次買回本公司股份轉讓予策略長預核數額建議案。	排除應利益迴避之董事後，本案經代理主席徵詢全體出席董事一致無異議通過。
108.08.12	108年 第五次董事會	黃柏溥副董事長	本公司2019年不含策略長以外之其他經理人上半年度營運績效獎金核發建議案。	排除應利益迴避之董事後，本案經主席徵詢全體出席董事一致無異議通過。
		林憲銘董事長及黃柏溥副董事長	本公司2019年策略長上半年度營運績效獎金核發建議案。	排除應利益迴避之董事後，本案經代理主席徵詢全體出席董事一致無異議通過。
108.12.19	108年 第七次董事會	黃柏溥副董事長	本公司2019年不含策略長以外之其他經理人下半年度營運績效獎金核發建議案。	排除應利益迴避之董事後，經主席徵詢全體出席董事一致無異議通過。
		林憲銘董事長及黃柏溥副董事長	本公司2019年策略長下半年度營運績效獎金核發建議案。	排除應利益迴避之董事後，本案經代理主席徵詢全體出席董事一致無異議通過。
109.03.24	109年 第一次董事會	黃柏溥副董事長	1. 本公司109年經理人(不含策略長)年度調薪建議案。 2. 本公司109年經理人(不含策略長)年度營運績效獎金預核建議案。 3. 本公司108年度經理人(不含策略長)員工酬勞支領比率及金額建議案。	排除應利益迴避之董事後，經主席徵詢全體出席董事一致無異議通過。
		林憲銘董事長及黃柏溥副董事長	1. 本公司108年度策略長員工酬勞支領比率及金額建議案。 2. 本公司109年策略長年度調薪建議案。 3. 本公司109年策略長年度營運績效獎金預核建議案。	排除應利益迴避之董事後，本案經代理主席徵詢全體出席董事一致無異議通過。

三、上市上櫃公司應揭露董事會自我(或同儕)評鑑之評估週期及期間、評估範圍、方式及評估內容等資訊：

性質	評估週期	評估期間	評估範圍	評估方式	評估內容
董事會	每年執行一次	108.01.01-108.12.31	董事會及個別董事	董事會內部自評及董事成員自評	本公司董事會績效評估之衡量項目，包括下列五大面向： 1. 對公司營運之參與程度。 2. 提升董事會決策品質。 3. 董事會組成與結構。 4. 董事的選任及持續進修。 5. 內部控制。 董事成員自評之衡量項目，包括下列六大面向： 1. 公司目標與任務之掌握。 2. 董事職責認知。 3. 對公司營運之參與程度。 4. 內部關係經營與溝通。 5. 董事之專業及持續進修。 6. 內部控制。
審計委員會	每年執行一次	108.01.01-108.12.31	審計委員會及個別審計委員	審計委員會內部自評及審計委員會成員自評	本公司審計委員會內部自評及成員自評之績效評估衡量項目，包括下列五大面向： 1. 對公司營運之參與程度。 2. 審計委員會職責認知。 3. 提升審計委員會決策品質。 4. 審計委員會組成及成員選任。 5. 內部控制。
薪資報酬委員會	每年執行一次	108.01.01-108.12.31	薪資報酬委員會及個別薪資報酬委員	薪資報酬委員會內部自評及薪資報酬委員會成員自評	本公司薪資報酬委員會內部自評及成員自評之績效評估衡量項目，包括下列四大面向： 1. 對公司營運之參與程度。 2. 薪資報酬委員會職責認知。 3. 提升薪資報酬委員會決策品質。 4. 薪資報酬委員會組成及成員選任。

四、當年度及最近年度加強董事會職能之目標(例如設立審計委員會、提昇資訊透明度等)與執行情形評估：本公司於109年完成董事會暨功能性委員會之績效評估，並將績效評估結果分別報告至審計委員會、薪資報酬委員會及董事會。本公司並於109年3月24日董事會將每三年執行董事會外部績效評估納入「董事會暨功能性委員會績效評估辦法」，以落實公司治理及強化董事會運作效能。

(二) 審計委員會運作情形：

本公司「審計委員會」由全體獨立董事共五位委員組成，有一位為財務專家。每季定期於董事會前召開會議檢視公司內控制度及內部稽核之執行和重大財務業務行為，並與簽證會計師進行溝通及交流，以確實監督公司運作及風險控管。本公司審計委員會主要審議事項包含：

- 審閱各季財務報表
- 訂定或修訂內部控制制度暨相關重要辦法
- 內部控制制度有效性考核
- 重大之資產或衍生性商品交易
- 重大之資金貸與、背書或提供保證
- 募集、發行或私募具有股權性質之有價證券
- 簽證會計師之委任、解任或報酬及獨立性評估
- 涉及董事自身利害關係之事項
- 財務、會計或內部稽核主管之任免
- 公司風險管理
- 資訊安全管理

審計委員會運作情形資訊

108年1月1日至108年12月31日審計委員會開會6次，獨立董事出席情形如下：

職稱	姓名	實際出席次數	委託出席次數	實際出席率(%)	備註
主席	陳有諒	6	0	100	
委員	簡學仁	6	0	100	
委員	陳哲雄	6	0	100	
委員	張良吉	6	0	100	
委員	李明山	4	2	67	

其他記載事項：

一、審計委員會之運作如有下列情形之一者，應敘明董事會日期、期別、議案內容、審計委員會決議結果以及公司對審計委員會意見之處理。

(一)證券交易法第14條之5所列事項：請參閱董事會重要決議第50-57頁。

(二)除前開事項外，其他未經審計委員會通過，而經全體董事三分之二以上同意之議決事項：無。

二、獨立董事對利害關係議案迴避之執行情形：無。

三、獨立董事與內部稽核及會計師之溝通情形

(一)本公司內部稽核主管定期與審計委員會委員進行稽核業務報告及討論，每月稽核報告發出後也會針對委員的疑問立即進行討論溝通；本公司獨立董事與內部稽核主管溝通狀況良好。

(二)本公司會計師於每季審計委員會會議中，針對當季財務報表查核或核閱結果以及其他相關法令要求之事項進行溝通；本公司獨立董事與簽證會計師溝通狀況良好。

(三) 公司治理運作情形及其與上市上櫃公司治理實務守則差異情形及原因。

評估項目	運作情形		
	是	否	
一、公司是否依據「上市上櫃公司治理實務守則」訂定並揭露公司治理實務守則？	✓		
二、公司股權結構及股東權益 (一)公司是否訂定內部作業程序處理股東建議、疑義、糾紛及訴訟事宜，並依程序實施？ (二)公司是否掌握實際控制公司之主要股東及主要股東之最終控制者名單？ (三)公司是否建立、執行與關係企業間之風險控管及防火牆機制？ (四)公司是否訂定內部規範，禁止公司內部人利用市場上未公開資訊買賣有價證券？	✓ ✓ ✓ ✓		
三、董事會之組成及職責 (一)董事會是否就成員組成擬訂多元化方針及落實執行？ (二)公司除依法設置薪資報酬委員會及審計委員會外，是否自願設置其他各類功能性委員會？ (三)公司是否訂定董事會績效評估辦法及其評估方式，每年並定期進行績效評估，且將績效評估之結果提報董事會，並運用於個別董事薪資報酬及提名續任之參考？ (四)公司是否定期評估簽證會計師獨立性？	✓ ✓ ✓ ✓		

運作情形	與上市上櫃公司治理實務守則差異情形及原因																										
摘要說明																											
<p>本公司業已參酌「上市上櫃公司治理實務守則」訂定「公司治理實務守則」，並經109年3月24日董事會修訂通過，以確實落實公司治理精神，進而追求股東權益最大化及企業之永續經營，有關本公司公司治理運作情形，請參閱本年報「公司治理報告」說明，其實際運作情形與「上市上櫃公司治理實務守則」無重大差異。</p>	<p>無差異</p>																										
<p>(一)本公司設有股東服務專線(02)6600-7998，由股務室專人處理股東建議、疑義及糾紛等事宜。 (二)本公司可掌握公司主要股東及其最終控制者的名單。 (三)本公司設有與特定公司及集團企業公司間經營、業務及財務往來作業辦法、子公司監督與管理辦法、背書保證作業程序、資金貸與他人作業程序及取得或處分資產處理程序等內部相關辦法建立適當風險控管機制及防火牆。 (四)本公司已訂定「防範內線交易管理程序」，禁止公司內部人利用市場上未公開資訊買賣有價證券。本公司於新任董事及經理人上任時，會提供相關規範資訊予以教育宣導；並於每次寄發董事會開會通知後，或公司若有辦理募資或執行庫藏股時，均會提醒內部人應避免買賣公司之股票，以落實防範內線交易之政策。</p>	<p>無差異</p>																										
<p>(一)本公司訂定之「公司治理實務守則」中，已明訂董事會成員組成應考量多元化。 (二)本公司除依法設置薪資報酬委員會及審計委員會外，於董事會下另設置提名委員會及企業永續發展委員會，其職權範圍如下： 1. 提名委員會：其職責在於遴選並審核董事、經理人及董事會所屬各委員會成員之適任人選，制訂及檢討董事會所屬各委員會之建置及運作並規劃董事進修。 2. 企業永續發展委員會：制定企業社會責任、永續發展方向及目標，並擬定相關管理方針及具體推動計畫以及企業永續發展執行情形與成效之追蹤。 (三)為落實公司治理、提升董事會功能，建立績效目標以及加強董事會運作效率，本公司已於105年11月11日董事會通過訂定「董事會績效評估辦法」，並於108年12月19日董事會修訂並納入功能性委員會績效評估，並更名為「董事會暨功能性委員會績效評估辦法」，依辦法之規定每年應執行一次董事會及功能性委員會之績效評估，評估期間自當年度1月1日起至12月31日止，並應於次一年度第一季結束前完成報告。 本公司已完成108年1月1日起至108年12月31日期間之董事會、審計委員會及薪資報酬委員會運作相關評估，達成率為90%(含)以上時，則績效評估結果為「超越標準」；達成率為80%(含)以上未滿90%時，則績效評估結果為「符合標準」；達成率未滿80%時，則績效評估結果為「仍可加強」。經完成上述各項程序評分統計後，本公司108年度董事會、審計委員會及薪資報酬委員會之績效評估達成率分別為96.78%、95.00%及95.33%，評估結果均為「超越標準」，並已將評估結果於109年3月24日董事會及各功能性委員會報告。 (四)本公司每年均透過「審計委員會」評核會計師之資格及獨立性。本公司係依據簽證會計師每年提供之「獨立性聲明書」，並參照會計師法及會計師職業道德規範公報第十號「正直、公正客觀及獨立性」之內容，制定會計師評核項目如下，評核結果尚無發現違反獨立性之情事，且簽證會計師之輪替亦遵守相關規定辦理。</p>	<p>無差異</p>																										
<table border="1"> <thead> <tr> <th data-bbox="159 1451 1053 1489">評估項目</th> <th data-bbox="1053 1451 1173 1489">評估結果</th> </tr> </thead> <tbody> <tr> <td data-bbox="159 1489 1053 1527">委任會計師與本公司是否無直接或間接重大財務利害關係。</td> <td data-bbox="1053 1489 1173 1527">符合</td> </tr> <tr> <td data-bbox="159 1527 1053 1565">委任會計師與本公司是否無任何不適當利害關係。</td> <td data-bbox="1053 1527 1173 1565">符合</td> </tr> <tr> <td data-bbox="159 1565 1053 1637">委任會計師是否無於執業前二年內服務於本公司(若是，不得查核簽證提供本公司之財務報表服務。)</td> <td data-bbox="1053 1565 1173 1637">符合</td> </tr> <tr> <td data-bbox="159 1637 1053 1675">是否無委任會計師本人名義為他人使用情況。</td> <td data-bbox="1053 1637 1173 1675">符合</td> </tr> <tr> <td data-bbox="159 1675 1053 1713">委任會計師及審計服務小組成員是否無握有本公司之股份。</td> <td data-bbox="1053 1675 1173 1713">符合</td> </tr> <tr> <td data-bbox="159 1713 1053 1751">委任會計師與本公司是否無金錢借貸之情事。</td> <td data-bbox="1053 1713 1173 1751">符合</td> </tr> <tr> <td data-bbox="159 1751 1053 1789">委任會計師與本公司是否無有共同投資或分享利益之關係。</td> <td data-bbox="1053 1751 1173 1789">符合</td> </tr> <tr> <td data-bbox="159 1789 1053 1827">委任會計師是否無兼任本公司之經常工作，支領固定薪給或擔任董事。</td> <td data-bbox="1053 1789 1173 1827">符合</td> </tr> <tr> <td data-bbox="159 1827 1053 1865">委任會計師是否無涉及本公司制定決策之管理職能。</td> <td data-bbox="1053 1827 1173 1865">符合</td> </tr> <tr> <td data-bbox="159 1865 1053 1904">委任會計師是否無收取任何與業務有關之佣金。</td> <td data-bbox="1053 1865 1173 1904">符合</td> </tr> <tr> <td data-bbox="159 1904 1053 1975">委任會計師是否無與本公司之負責人或經理人有配偶、直系血親、直系姻親或二親等內旁系血親之關係。</td> <td data-bbox="1053 1904 1173 1975">符合</td> </tr> <tr> <td data-bbox="159 1975 1053 2013">是否無擔任本公司財務報表查核簽證之主辦會計師服務已超過7年之情況。</td> <td data-bbox="1053 1975 1173 2013">符合</td> </tr> </tbody> </table>	評估項目	評估結果	委任會計師與本公司是否無直接或間接重大財務利害關係。	符合	委任會計師與本公司是否無任何不適當利害關係。	符合	委任會計師是否無於執業前二年內服務於本公司(若是，不得查核簽證提供本公司之財務報表服務。)	符合	是否無委任會計師本人名義為他人使用情況。	符合	委任會計師及審計服務小組成員是否無握有本公司之股份。	符合	委任會計師與本公司是否無金錢借貸之情事。	符合	委任會計師與本公司是否無有共同投資或分享利益之關係。	符合	委任會計師是否無兼任本公司之經常工作，支領固定薪給或擔任董事。	符合	委任會計師是否無涉及本公司制定決策之管理職能。	符合	委任會計師是否無收取任何與業務有關之佣金。	符合	委任會計師是否無與本公司之負責人或經理人有配偶、直系血親、直系姻親或二親等內旁系血親之關係。	符合	是否無擔任本公司財務報表查核簽證之主辦會計師服務已超過7年之情況。	符合	
評估項目	評估結果																										
委任會計師與本公司是否無直接或間接重大財務利害關係。	符合																										
委任會計師與本公司是否無任何不適當利害關係。	符合																										
委任會計師是否無於執業前二年內服務於本公司(若是，不得查核簽證提供本公司之財務報表服務。)	符合																										
是否無委任會計師本人名義為他人使用情況。	符合																										
委任會計師及審計服務小組成員是否無握有本公司之股份。	符合																										
委任會計師與本公司是否無金錢借貸之情事。	符合																										
委任會計師與本公司是否無有共同投資或分享利益之關係。	符合																										
委任會計師是否無兼任本公司之經常工作，支領固定薪給或擔任董事。	符合																										
委任會計師是否無涉及本公司制定決策之管理職能。	符合																										
委任會計師是否無收取任何與業務有關之佣金。	符合																										
委任會計師是否無與本公司之負責人或經理人有配偶、直系血親、直系姻親或二親等內旁系血親之關係。	符合																										
是否無擔任本公司財務報表查核簽證之主辦會計師服務已超過7年之情況。	符合																										

評估項目	運作情形		
	是	否	
四、上市上櫃公司是否配置適任及適當人數之公司治理人員，並指定公司治理主管，負責公司治理相關事務(包括但不限於提供董事、監察人執行業務所需資料、協助董事、監察人遵循法令、依法辦理董事會及股東會之會議相關事宜、製作董事會及股東會議事錄等)?	✓		
五、公司是否建立與利害關係人(包括但不限於股東、員工、客戶及供應商等)溝通管道，及於公司網站設置利害關係人專區，並妥適回應利害關係人所關切之重要企業社會責任議題?	✓		
六、公司是否委任專業股務代辦機構辦理股東會事務?		✓	
七、資訊公開 (一)公司是否架設網站，揭露財務業務及公司治理資訊? (二)公司是否採行其他資訊揭露之方式(如架設英文網站、指定專人負責公司資訊之蒐集及揭露、落實發言人制度、法人說明會過程放置公司網站等)? (三)公司是否於會計年度終了後兩個月內公告並申報年度財務報告，及於規定期限前提早公告並申報第一、二、三季財務報告與各月份營運情形?	✓ ✓		
八、公司是否有其他有助於瞭解公司治理運作情形之重要資訊(包括但不限於員工權益、僱員關懷、投資者關係、供應商關係、利害關係人之權利、董事及監察人進修之情形、風險管理政策及風險衡量標準之執行情形、客戶政策之執行情形、公司為董事及監察人購買責任保險之情形等)?	✓		

	運作情形 摘要說明	與上市上櫃公司治理實 務守則差異情形及原因
	<p>本公司之公司治理單位為幕僚長室，負責公司治理相關事務，並業經108年3月25日董事會通過幕僚長林福謙先生擔任公司治理主管。</p> <p>前項公司治理相關事務，至少應包括下列內容：</p> <p>(一)依法辦理董事會及股東會之會議相關事宜。</p> <p>(二)製作董事會及股東會議事錄。</p> <p>(三)協助董事就任及持續進修。</p> <p>(四)提供董事執行業務所需之資料。</p> <p>(五)協助董事遵循法令。</p> <p>(六)其他依公司章程或契約所訂定之事項等。</p> <p>本公司之公司治理單位108年度業務執行情形如下：</p> <p>1.擬定董事會、審計委員會及薪資報酬委員會之年度工作計畫及會議議程，並準備議事資料；議題內容如有與利害關係人相關，於事前給予相對人需利益迴避之提醒。於108年度完成召開7次董事會、6次審計委員會、5次薪資報酬委員會，上述會議之召開情形，詳見本公司網頁。</p> <p>2.依法令期限於108年6月12日召開股東會，並協助股東會之召開。</p> <p>3.負責董事會及股東會重要決議之重大訊息公告事宜，依法發布重大訊息。</p> <p>4.於108年3月25日董事會選任幕僚長林福謙先生擔任公司治理主管。</p> <p>5.針對「企業風險及永續議題」，安排董事進修課程6小時，使董事了解「如何督導公司做好企業風險管理」及「企業社會責任與永續競爭力」。</p> <p>6.安排獨立董事與內部稽核主管及簽證會計師於審計委員會會議進行溝通。</p> <p>7.安排「誠信經營執行單位」於108年12月19日向董事會報告當年度本公司推動誠信經營之執行情形及計畫，確保誠信經營守則之落實。</p> <p>8.安排「企業永續及社會責任推行委員會」於108年12月19日向董事會報告當年度企業社會責任實務守則之執行成果、與各利害關係人溝通情形、次一年度工作計畫，確保企業社會實務守則之落實。</p> <p>9.辦理107年董事會績效評估，並將績效評估結果於108年3月25日董事會報告。</p>	<p>無差異</p>
	<p>自2010年開始，我們為利於向不同的利害關係人進行有效溝通，即導入重大性分析方法，2017年起參照全球報告書協會(Global Reporting Initiative, GRI)所開發之GRI準則(GRI Standards)，將重大主題及其邊界納入緯創「企業永續報告書」。</p> <p>本公司並於公司網站設立利害關係人專區及相關對應單位之聯絡資訊，以妥善回應利害關係人所關切之企業永續與社會責任等，及其它相關之議題。</p>	<p>無差異</p>
	<p>本公司係自辦股務，故本公司之股東會事務係由本公司股務室辦理。</p>	<p>無差異</p>
	<p>(一)本公司已將相關業務、財務及公司治理的執行情形揭露於公司網站。</p> <p>(二)本公司已設置公司網站提供中英文相關訊息予股東及利害關係人參考，並指派財務長石慶堂先生擔任發言人，公關暨投資人關係兼資金管理處處長梁惠明先生擔任代理發言人，另有公關部門維持與媒體之溝通管道，對可能影響股東及利害關係人之重大訊息，皆能及時並允當揭露。本公司訂定「防範內線交易管理程序」以規範內部重大資訊處理作業程序，並將此管理程序告知全體員工、經理人及董事。</p> <p>(三)本公司目前未於會計年度終了後兩個月內公告並申報年度財務報告，惟本公司仍於規定期限前提早公告並申報各季財務報告及各月份營運情形，並於董事會通過財報當天公告重要財務數字及XBRL資訊，並於隔日公告完整財報電子書。</p>	<p>無差異</p>
	<p>(一)員工權益、僱員關懷： 公司一向重視員工權益，除務求各項管理制度符合法令，所有公司治理相關之規章及運作情形皆公布於公司官方網站，確保同仁瞭解。本公司承諾善盡社會責任，保障員工權益，亦已加入責任商業聯盟(Responsible Business Alliance, RBA)，成為該聯盟會員，嚴格遵守相關規範，並將對人權的關注融入日常營運的各個面向中，善盡雇主對員工關懷之職責。</p> <p>(二)投資人關係： 本公司投資人關係部門之主要任務為提供全球投資人最新的公司訊息。投資人透過投資人關係部門了解公司最新動態與決策動機，其主要目的在於加強本公司與投資人的溝通，增加財務及公司治理之透明度，建立良好的公司形象。</p> <p>(三)供應商關係： 為維持本公司在新技術研發，品質控管與價格競爭以及充足供貨的長期優勢，且提供符合節能環保的綠色產品，並在誠信基礎上，進行供應商的稽核與管理，確認供應商在符合各項環保條約與社會責任下，能持續提供符合緯創標準並具價格競爭優勢的產品，本公司對供應商將持續秉持互信、互利的精神，以期供應商能與緯創共同成長，創造雙贏。</p> <p>(四)利害關係人之權利： 本公司視不同狀況，責成包括投資人關係、公共關係、股務、法務等部門與利害關係人溝通，並於公司網站上設有發言人及各相關業務部門之聯絡資訊。</p>	<p>無差異</p>

評估項目	運作情形	
	是	否
八、公司是否有其他有助於瞭解公司治理運作情形之重要資訊(包括但不限於員工權益、僱員關懷、投資者關係、供應商關係、利害關係人之權利、董事及監察人進修之情形、風險管理政策及風險衡量標準之執行情形、客戶政策之執行情形、公司為董事及監察人購買責任保險之情形等)?	✓	

運作情形						與上市上櫃公司治理實務守則差異情形及原因
摘要說明						
(五)本公司董事及經理人進修情形：						
1. 董事進修情形						
職稱	姓名	進修日期	主辦單位	課程名稱	進修時數	無差異
董事長暨策略長	林憲銘	108.04.17	財團法人中華民國證券暨期貨市場發展基金會	企業併購之董監法律責任	3.0	
		108.09.27	社團法人中華公司治理協會	企業社會責任與永續競爭力	3.0	
				董監如何督導公司做好企業風險管理	3.0	
副董事長暨總經理	黃柏溥	108.09.27	社團法人中華公司治理協會	企業社會責任與永續競爭力	3.0	
				董監如何督導公司做好企業風險管理	3.0	
董事	啟碁科技(股)公司法人代表：謝宏波	108.09.27	社團法人中華公司治理協會	企業社會責任與永續競爭力	3.0	
				董監如何督導公司做好企業風險管理	3.0	
董事	彭錦彬	108.03.12	社團法人中華公司治理協會	2019全球風險趨勢	3.0	
		108.03.20	社團法人中華公司治理協會	公司治理與法令遵循-從反貪腐與經濟犯罪談起	1.5	
		108.05.08	社團法人中華公司治理協會	資安保險與公司治理	3.0	
		108.08.07	社團法人中華公司治理協會	近期證管及稅務法令更新	1.5	
		108.09.27	社團法人中華公司治理協會	企業社會責任與永續競爭力	3.0	
				董監如何督導公司做好企業風險管理	3.0	
108.11.06	社團法人中華公司治理協會	商辦不動產現況與未來發展	1.5			
獨立董事	陳有諒	108.05.02	社團法人中華公司治理協會	內線交易案例解析	3.0	
				公司法修正下股份有限公司之變革與新局	3.0	
獨立董事	簡學仁	108.09.27	社團法人中華公司治理協會	企業社會責任與永續競爭力	3.0	
				董監如何督導公司做好企業風險管理	3.0	
獨立董事	陳哲雄	108.09.27	社團法人中華公司治理協會	企業社會責任與永續競爭力	3.0	
				董監如何督導公司做好企業風險管理	3.0	
獨立董事	張良吉	108.09.27	社團法人中華公司治理協會	企業社會責任與永續競爭力	3.0	
				董監如何督導公司做好企業風險管理	3.0	
獨立董事	李明山	108.09.27	社團法人中華公司治理協會	企業社會責任與永續競爭力	3.0	
				董監如何督導公司做好企業風險管理	3.0	

評估項目	運作情形	
	是	否
八、公司是否有其他有助於瞭解公司治理運作情形之重要資訊(包括但不限於員工權益、僱員關懷、投資者關係、供應商關係、利害關係人之權利、董事及監察人進修之情形、風險管理政策及風險衡量標準之執行情形、客戶政策之執行情形、公司為董事及監察人購買責任保險之情形等)?	✓	
九、董事會成員及重要管理階層之接班規劃與運作情形	✓	
十、請就臺灣證券交易所股份有限公司公司治理中心最近年度發布之公司治理評鑑結果說明已改善情形，及就尚未改善者提出優先加強事項與措施。 1. 本公司於109年3月24日董事會「董事會暨功能性委員會績效評估辦法」，納入至少每三年執行一次董事會外部績效評估。 2. 本公司於109年3月24日董事會通過修訂「公司治理實務守則」，內部稽核人員之任免、考評、薪資報酬經由稽核主管簽報董事長之方式核定。		

(四) 薪酬委員會組成、職責及運作情形：

1. 薪資報酬委員會成員資料

身分別	姓名	是否具有五年以上工作經驗 及下列專業資格			符合獨立性情形(註)										兼任其他 公開發行 公司薪資 報酬委員 會家數	備註	
		商務、法務、 財務、會計或 公司業務所需 相關料系之公 私立大專院校 講師以上	法官、檢察 官、律師、會 計師或其他與 公司業務所需 之國家考試及 格領有證書之 專門職業及技 術人員	具有商務、 法務、財 務、會計或 公司業務所 需之工作經 驗	1	2	3	4	5	6	7	8	9	10			
獨立董事	簡學仁			✓	✓	✓	✓	✓	✓	✓	✓	✓	✓	✓	✓	0	
獨立董事	張良吉			✓	✓	✓	✓	✓	✓	✓	✓	✓	✓	✓	✓	1	
獨立董事	李明山			✓	✓	✓	✓	✓	✓	✓	✓	✓	✓	✓	✓	2	

註：各成員於選任前二年及任職期間符合下述各條件者，請於各條件代號下方空格中打“✓”。

- (1) 非公司或其關係企業之受僱人。
- (2) 非公司或其關係企業之董事、監察人(但如為公司與其母公司、子公司或屬同一母公司之子公司依本法或當地國法令設置之獨立董事相互兼任者，不在此限)。
- (3) 非本人及其配偶、未成年子女或以他人名義持有公司已發行股份總數1%以上或持股前十名之自然人股東。
- (4) 非(1)所列之經理人或(2)、(3)所列人員之配偶、二親等以內親屬或三親等以內直系血親親屬。
- (5) 非直接持有公司已發行股份總數5%以上、持股前五名或依公司法第27條第1項或第2項指派代表人擔任公司董事或監察人之法人股東之董事、監察人或受僱人(但如為公司與其母公司、子公司或屬同一母公司之子公司依本法或當地國法令設置之獨立董事相互兼任者，不在此限)。
- (6) 非與公司之董事席次或有表決權之股份超過半數係由同一人控制之他公司董事、監察人或受僱人(但如為公司或其母公司、子公司或屬同一母公司之子公司依本法或當地國法令設置之獨立董事相互兼任者，不在此限)。
- (7) 非與公司之董事長、總經理或相當職務者互為同一人或配偶之他公司或機構之董事(理事)、監察人(監事)或受僱人(但如為公司與其母公司、子公司或屬同一母公司之子公司依本法或當地國法令設置之獨立董事相互兼任者，不在此限)。
- (8) 非與公司有財務或業務往來之特定公司或機構之董事(理事)、監察人(監事)、經理人或持股5%以上股東(但特定公司或機構如持有公司已發行股份總數20%以上，未超過50%，且為公司與其母公司、子公司或屬同一母公司之子公司依本法或當地國法令設置之獨立董事相互兼任者，不在此限)。
- (9) 非為公司或關係企業提供審計或最近二年取得報酬累計金額未逾新臺幣50萬元之商務、法務、財務、會計等相關服務之專業人士、獨資、合夥、公司或機構之企業主、合夥人、董事(理事)、監察人(監事)、經理人及其配偶。但依證券交易法或企業併購法相關法令履行職權之薪資報酬委員會、公開收購審議委員會或併購特別委員會成員，不在此限。
- (10) 未有公司法第30條各款情事之一

2. 薪資報酬委員會職責

依本公司「薪資報酬委員會組織規程」第6條規定，本公司薪資報酬委員會之職責範圍如下：

- (1) 訂定並定期檢討董事及經理人績效評估與薪資報酬之政策、制度、標準與結構。
- (2) 定期評估並訂定董事及經理人之薪資報酬。

3. 薪資報酬委員會運作情形資訊

- (1) 本公司之薪資報酬委員會委員計3人。

(2) 第四屆委員任期：107年7月9日至110年6月13日，最近年度(108年度)薪資報酬委員會開會5次(A)，委員出席情形如下：

職稱	姓名	實際出席次數(B)	委託出席次數	實際出席率(%) (B/A)	備註
主席	簡學仁	5	0	100	
委員	張良吉	5	0	100	
委員	李明山	3	2	60	

其他應記載事項：

- 一、董事會如不採納或修正薪資報酬委員會之建議，應敘明董事會日期、期別、議案內容、董事會決議結果以及公司對薪資報酬委員會意見之處理(如董事會通過之薪資報酬優於薪資報酬委員會之建議，應敘明其差異情形及原因)：無。
- 二、薪資報酬委員會之議決事項，如成員有反對或保留意見且有紀錄或書面聲明者，應敘明薪資報酬委員會日期、期別、議案內容、所有成員意見及對成員意見之處理：無。

(五) 履行社會責任情形及與上市上櫃公司企業社會責任實務守則差異情形及原因：

評估項目	運作情形		與上市上櫃公司企業社會責任實務守則差異情形及原因
	是	否	
一、公司是否依重大性原則，進行與公司營運相關之環境、社會及公司治理議題之風險評估，並訂定相關風險管理政策或策略？	✓		<p>一、本公司為利於向不同的利害關係人進行有效溝通，自2010年開始即導入重大性分析方法，對鑑別出來的利害關係人進行實質性問卷調查。2019年總共回收了211份問卷，瞭解利害關係人對於環境、社會及公司治理相關議題的關注程度。同樣議題也由我們的委員會成員和內部參與同仁透過問卷進行調查，以經濟、環境和社會面向的考量，決定對公司營運的衝擊程度，最後再依高關切且高衝擊歸納首要溝通的重大性議題。</p> <p>另外，為強化風險管理並積極回應利害關係人之資訊揭露，成立之企業永續發展委員會，其職責包含風險管理，包括定期針對企業營運各方面可能面對的經濟、環境、社會及科技等潛在風險進行整體評估，以制定相對應之風險管理策略，並依各種風險發生的可能性與風險一旦發生後的損失程度，評估各風險對於公司未來營運可能造成的潛在威脅程度，並進行風險等級分類。再者，對於分類為高或中等的風險列為主要風險，必須制定預防措施與改進計劃。</p> <p>無差異</p>

評估項目	運作情形		與上市上櫃公司企業社會責任實務守則差異情形及原因	
	是	否		摘要說明
二、公司是否設置推動企業社會責任專(兼)職單位，並由董事會授權高階管理階層處理，及向董事會報告處理情形？	✓		<p>二、為深化企業永續發展之願景，實踐企業社會責任，並促成經濟、環境及社會之進步以達永續發展之目標，2019年緯創設置企業永續發展委員會(以下簡稱ESG委員會)，使企業永續與社會責任提升至董事會層級。</p> <p>ESG委員會由副董事長暨總經理擔任主任委員、並委由一名獨立董事及高階經理人組成，以統籌企業社會責任、永續發展方向及目標擬定，或相關管理方針及具體推動計畫之提出及執行，定期向董事會報告，並同時修訂定「企業社會責任實務守則」，做為緯創推動企業社會責任的最高指導原則。</p> <p>此外，原有的「企業永續與社會責任管理系統推行委員會」和「企業永續報告書編輯委員會」直接對「企業永續發展委員會」報告。</p>	無差異
<p>三、環境議題</p> <p>(一)公司是否依其產業特性建立合適之環境管理制度？</p> <p>(二)公司是否致力於提升各項資源之利用效率，並使用對環境負荷衝擊低之再生物料？</p> <p>(三)公司是否評估氣候變遷對企業現在及未來的潛在風險與機會，並採取氣候相關議題之因應措施？</p>	<p>✓</p> <p>✓</p> <p>✓</p>		<p>(一)緯創於全球據點的辦公室或廠區皆導入ISO 14001環境管理系統，以確保在追求營運及經營績效的同時，也能夠嚴格遵守環境管理精神，以永續發展的態度，降低經營活動時對環境的衝擊。</p> <p>詳細內容請參閱2019年企業永續報告書第37頁至38頁。</p> <p>(二)為了達成減少資源浪費以及友善環境設計產品的策略目標，於產品設計開發階段需考量廢棄物減量，使用回收材料及環保材料，導入易拆解回收的設計概念。</p> <p>詳細內容請參閱2019年企業永續報告書第41頁至43頁。</p> <p>(三)緯創CSR管理系統推行委員會每年進行氣候相關風險與機會評估。依據氣候相關財務揭露建議(TCFD)對氣候風險與機會的分類我們列出主要的轉型風險、實質風險以及潛在機會。</p> <p>詳細內容請參閱2019年企業永續報告書第30頁至31頁。</p>	無差異

評估項目	運作情形		與上市上櫃公司企業社會責任實務守則差異情形及原因	
	是	否		摘要說明
(四)公司是否統計過去兩年溫室氣體排放量、用水量及廢棄物總重量，並制定節能減碳、溫室氣體減量、減少用水或其他廢棄物管理之政策？	✓		(四)緯創承諾採購有效能源設備以增加能源績效，致力於各種能源之節省，通過遵守與自身活動、產品服務相關之能源法規與客戶需求，以達成所設定的目標和標的，或超越這些相關的標準為目標。並每年盤查溫室氣體排放量、用水量及廢棄物總重量揭露於永續報告書。 詳細內容請參閱2019年企業永續報告書第47、48、57及66頁。	無差異
四、社會議題 (一)公司是否依照相關法規及國際人權公約，制定相關之管理政策與程序？	✓		(一)依據「以人為本」的核心價值，緯創致力於發展並維持一套能夠促進員工權利的制度，以統一的標準於全球辦公廠區實施緯創的人權策略，除了遵守當地相關法規，包含員工健康、工作安全以及其他所有與工作相關的權利，使所有的管理制度均符合當地勞動法令，更支持並遵守國際相關勞動人權規範及權威性全球性標準，如：聯合國工商企業與人權指導原則、國際勞工組織三方原則宣言、國際勞工組織工作基本原則及權利宣言、OECD多國企業指導綱領、聯合國世界人權宣言、聯合國「全球盟約」、責任商業聯盟行為準則等。	無差異
(二)公司是否訂定及實施合理員工福利措施(包括薪酬、休假及其他福利等)，並將經營績效或成果適當反映於員工薪酬？	✓		(二)1. 緯創的薪酬、休假及其他福利皆符合甚至優於當地法令進行規劃，如提供員工優於法令的「活力假」，促成員工工作與生活的平衡。 2. 公司訂有明確之薪酬政策，並依公司營運成果、單位／個人之績效表現適當反映於員工薪酬。	
(三)公司是否提供員工安全與健康之工作環境，並對員工定期實施安全與健康教育？	✓		(三)請查閱緯創2019年企業永續報告書第78~87頁「員工照顧與關懷」章節-「員工健康與職場安全」內容。	

評估項目	運作情形		與上市上櫃公司企業社會責任實務守則差異情形及原因
	是	否	
(四)公司是否為員工建立有效之職涯能力發展培訓計畫？	✓		(四)公司之教育訓練已因應不同的職務需求建立完整的七大訓練體系，同時為提升各培訓發展之效益，運用「工作中學習」、「訓練中學習」、「自我學習」等三種模式進行人員的養成。另外，為結合員工職涯發展，公司亦搭配輪調制度，讓同仁能量在組織中流動，創造同仁職涯發展的「活水」文化。
(五)對產品與服務之顧客健康與安全、客戶隱私、行銷及標示，公司是否遵循相關法規及國際準則，並制定相關保護消費者權益政策及申訴程序？	✓		(五)對產品與服務之顧客健康與安全、客戶隱私、行銷及標示，緯創遵循相關法規及國際準則。詳細資訊，請查閱本公司網站之企業永續報告書於「產品永續設計與開發」與「產品品質與安全」章節之內容說明。 由於本公司的產品是以ODM(原始設計製造廠商)為主，故對於產品制定相關保護消費者權益政策以及申訴程序，皆是由品牌客戶直接處理。
(六)公司是否訂定供應商管理政策，要求供應商在環保、職業安全衛生或勞動人權等議題遵循相關規範，及其實施情形？	✓		(六)緯創《供應商管理程序書》有制定供應鏈行為準則，下稱「本準則」依據責任商業聯盟之行為準則，簡稱(RBA行為準則)，並參考《聯合國企業和人權指導原則》、國際勞工組織的國際勞工組織的《工作基本原則與權利宣言》及《世界人權宣言》等國際規範。身為責任商業聯盟(RBA)的會員，我們支持、鼓勵供應商遵循並簽署(供應鏈行為準則)，搭配《供應商企業永續與社會責任(CSR)稽核作業程序》，施行實地稽核，落實環保、職業安全衛生及勞動人權。
五、公司是否參考國際通用之報告書編製準則或指引，編製企業社會責任報告書等揭露公司非財務資訊之報告書？前揭報告書是否取得第三方驗證單位之確信或保證意見？	✓		五、本公司企業永續報告書係參照全球報告書協會(Global Reporting Initiative, GRI)所開發之GRI準則(GRI Standards)撰寫，並經第三方驗證單位依據AA1000標準進行查證，符合核心選項(Core)揭露之要求。詳細內容請查閱2019年企業永續報告書之「查證聲明書」。

無差異

無差異

評估項目	運作情形		與上市上櫃公司企業社會責任實務守則差異情形及原因
	是	否	
六、公司如依據「上市上櫃公司企業社會責任實務守則」定有本身之企業社會責任守則者，請敘明其運作與所定守則之差異情形： 為了具體實踐企業社會責任，緯創董事會通過「企業社會責任實務守則」，明確定義(一)落實公司治理、(二)發展永續環境、(三)維護社會公益、(四)加強企業社會責任資訊揭露之四項主要原則，日常營運則依此四項主要原則實施，無差異情形產生。 同時，我們透過「企業永續與社會責任(CSR)管理系統」，整合品質、綠色產品、環境保護、職業安全衛生、社會責任等五大次管理系統，建立全球一致的政策與管理。並且藉由每年規劃與推動企業永續與社會責任管理系統和每年出版企業永續報告書，檢視公司推行企業社會責任之成效，並與利害關係者密切合作，以回應日益受關切的環境，社會與公司治理(ESG)趨勢。			
七、其他有助於瞭解企業社會責任運作情形之重要資訊： 緯創每年一月召開「企業永續與社會責任管理系統」(以下簡稱 CSR 管理系統)啟始會議提出當年度管理系統方向和執行計畫，並依據管理系統的持續改善精神，每年規劃與執行內部稽核檢視是否符合管理系統運作之要求，並向高階主管報告運作之績效。企業永續報告書編輯委員會每年九月召開「CSR報告書編輯」啟始會議，藉由年度規劃與推動CSR管理系統和出版企業永續報告書，檢視公司推行企業社會責任之成效。 我們的企業永續與社會責任(CSR)政策： 緯創承諾建立企業永續經營與社會責任管理系統，秉持超越當地法規之規範與社會道德標準，在持續發展高品質的綠色產品和服務的同時，也兼顧環境、員工健康安全與人權，以期維護利害關係人的權益。 緯創所架構的企業永續與社會責任管理系統涵蓋品質、綠色產品、環境保護、職業安全衛生、社會責任等五大管理系統，採用ISO9001、IECQ QC080000、ISO14001/ 14064-1/ 50001、OHSAS18001、SA8000/RBA等具國際共識性的國際標準建立相對應的管理系統。			

(六) 公司履行誠信經營情形及與上市上櫃公司誠信經營守則差異情形及原因：

評估項目	運作情形		與上市上櫃公司誠信經營守則差異情形及原因	
	是	否		摘要說明
一、訂定誠信經營政策及方案 (一)公司是否制定經董事會通過之誠信經營政策，並於規章及對外文件中明示誠信經營之政策、作法，以及董事會與高階管理階層積極落實經營政策之承諾？ (二)公司是否建立不誠信行為風險之評估機制，定期分析及評估營業範圍內具較高不誠信行為風險之營業活動，並據以訂定防範不誠信行為方案，且至少涵蓋「上市上櫃公司誠信經營守則」第七條第二項各款行為之防範措施？	✓	✓	(一)為強化本公司誠信經營之企業文化及健全發展，已訂定經董事會通過之「誠信經營守則」、「道德行為準則」及「公司治理實務守則」等，揭露於公司網站及公開資訊觀測站。誠信是我們的核心理念也是經營企業之根本；且此準則適用於本公司之所有董事(含獨立董事，以下同)、經理人及受僱人或具有實質控制能力者。 (二)本公司已根據「誠信經營守則」建立不誠信行為風險之評估機制，定期分析及評估營業範圍內具較高不誠信行為風險之營業活動，且涵蓋「上市上櫃公司誠信經營守則」第七條第二項各款行為之防範措施。	無差異

評估項目	運作情形		與上市上櫃公司誠信經營守則差異情形及原因	
	是	否		
(三)公司是否於防範不誠信行為方案內 明定作業程序、行為指南、違規之 懲戒及申訴制度，且落實執行，並 定期檢討修正前揭方案？	✓		(三)本公司於「誠信經營守則」訂定防 範不誠信行為方案，包含作業程 序、行為指南，並於「道德行為準 則」中訂定違規之懲戒及申訴制度 等，並定期檢討此防範方案之妥適 性與有效性。而針對潛在風險較高 單位/人員(如採購、資金)除進行教 育訓練、編制相關執行手冊進行宣 導/規範外，並以內部稽核或定期工 作輪調降低風險。本公司亦於「道 德行為準則」中明訂禁止之行為， 包含利益衝突之迴避、饋贈與業務 款待、政治獻金及慈善捐贈等之原 則及標準，以及是否違反道德行為 之審驗原則，同時明定檢舉管道及 作業程序。	無差異
二、落實誠信經營 (一)公司是否評估往來對象之誠信紀 錄，並於其與往來交易對象簽訂之 契約中明定誠信行為條款？	✓		(一)本公司對外建立商業關係前，均先 評估對方合法性、誠信經營政策， 及有無不誠信行為之紀錄。並於從 事商業行為之過程中，向對方說明 公司之誠信經營政策與相關規定， 並明確拒絕直接或間接提供、承 諾、要求或收受任何形式或名義之 不正當利益，一旦發現不誠信行 為，即立即停止往來並列為拒絕往 來對象。另於商業契約中將遵守誠 信經營政策納入契約條款，包含： 明確合理之付款內容、涉及不誠信 行為情事之處理、違反禁止佣金、 回扣或其他利益之契約條款之處 理。	無差異
(二)公司是否設置隸屬董事會之推動企 業誠信經營專責單位，並定期(至 少一年一次)向董事會報告其誠信 經營政策與防範不誠信行為方案及 監督執行情形？	✓		(二)本公司由行政暨人力資源單位負責 誠信經營政策與相關措施之制定及 監督執行，並每年向董事會報告， 截至目前為止無發現重大違反行 為。	
(三)公司是否制定防止利益衝突政策、 提供適當陳述管道，並落實執行？	✓		(三)本公司於「誠信經營政策」及「道 德行為準則」中明確說明利益衝突 政策及抵觸之情況/標準，並要求相 關人員應予迴避，另要求知悉或面 臨類似情況時，主動並充分向直屬 主管、人力資源單位最高主管或董 事會報告說明。	

評估項目	運作情形		與上市上櫃公司誠信經營守則差異情形及原因	
	是	否		摘要說明
(四)公司是否為落實誠信經營已建立有效的會計制度、內部控制制度，並由內部稽核單位依不誠信行為風險之評估結果，擬訂相關稽核計畫，並據以查核防範不誠信行為方案之遵循情形，或委託會計師執行查核？	✓		(四)本於誠信經營之原則，每年均會考量經營環境的變化對包括會計制度在內的內部控制制度，針對其設計及執行的有效性進行評估及自我檢查，必要時加以修正；並由稽核進行覆核。	無差異
(五)公司是否定期舉辦誠信經營之內、外部之教育訓練？	✓		(五)新人入職當天、新任主管皆須接受道德/誠信訓練，所有同仁均須定期進行線上學習課程及成果測驗。	
三、公司檢舉制度之運作情形				
(一)公司是否訂定具體檢舉及獎勵制度，並建立便利檢舉管道，及針對被檢舉對象指派適當之受理專責人員？	✓		(一)任何人發現違反道德行為準則之行為時，可直接向獨立董事、人力資源最高主管、稽核單位最高主管、董事長或經由員工申訴管道提出報告。對於違反之經理人或員工，將視情節之輕重，依「員工獎懲作業實施要點」相關規定採取包括解僱或解除委任在內之處分。對於違反誠信、清廉原則之業務往來交易對象，公司將嚴正處理，視情節輕重而減少或取消其與公司之合作關係、甚或交予相應之司法機關處理。	無差異
(二)公司是否訂定受理檢舉事項之調查標準作業程序、調查完成後應採取之後續措施及相關保密機制？	✓		(二)訂有申訴辦法，從申訴提出、調查、調查結束之處理，皆訂有明確之作業程序，公司並對於舉發或被舉發之相關人員全程保密。	
(三)公司是否採取保護檢舉人不因檢舉而遭受不當處置之措施？	✓		(三)舉發或被舉發之相關人員所參與的調查過程，公司應給予保護以避免因此遭受不公平的報復或對待，本公司於「誠信經營守則」中第二十二條明訂檢舉人身分及檢舉內容之保密及保護檢舉人不因檢舉情事而遭不當處置之措施。	
四、加強資訊揭露 公司是否於其網站及公開資訊觀測站，揭露其所定誠信經營守則內容及推動成效？	✓		於公司官方網站及公開資訊觀測站揭露公司對遵守誠信經營政策及RBA(責任商業聯盟)之行為準則及承諾，並於社會責任報告書揭露執行狀況。	無差異
五、公司如依據「上市上櫃公司誠信經營守則」定有本身之誠信經營守則者，請敘明其運作與所定守則之差異情形：無差異				
六、其他有助於瞭解公司誠信經營運作情形之重要資訊：(如公司檢討修正其訂定之誠信經營守則等情形) 要求供應商簽署誠信承諾書，同時透過全球供應商系統(WSRM)向供應商全面傳達緯創之反貪腐政策，也會於每年供應商大會上對供應商宣導公司誠信經營政策及信念，並每年檢視供應商之執行狀況。				

(七) 公司如有訂定公司治理守則及相關規章者，應揭露其查詢方式：請至本公司網站或公開資訊觀測站查詢。

(八) 其他足以增進對公司治理運作情形之瞭解之重要資訊，得一併揭露：無。

(九) 內部控制制度執行狀況應揭露下列事項：

1. 內部控制聲明書：

緯創資通股份有限公司
內部控制制度聲明書

日期：109年3月24日

本公司民國108年度之內部控制制度，依據自行評估的結果，謹聲明如下：

- 一、本公司確知建立、實施和維護內部控制制度係本公司董事會及經理人之責任，本公司業已建立此一制度。其目的係在對營運之效果及效率(含獲利、績效及保障資產安全等)、報導具可靠性、及時性、透明性及符合相關規範暨相關法令規章之遵循等目標的達成，提供合理的確保。
- 二、內部控制制度有其先天限制，不論設計如何完善，有效之內部控制制度亦僅能對上述三項目標之達成提供合理的確保；而且，由於環境、情況之改變，內部控制制度之有效性可能隨之改變。惟本公司之內部控制制度設有自我監督之機制，缺失一經辨認，本公司即採取更正之行動。
- 三、本公司係依據「公開發行公司建立內部控制制度處理準則」(以下簡稱「處理準則」)規定之內部控制制度有效性之判斷項目，判斷內部控制制度之設計及執行是否有效。該「處理準則」所採用之內部控制制度判斷項目，係為依管理控制之過程，將內部控制制度劃分為五個組成要素：1.控制環境，2.風險評估，3.控制作業，4.資訊與溝通，及5.監督作業。每個組成要素又包括若干項目。前述項目請參見「處理準則」之規定。
- 四、本公司業已採用上述內部控制制度判斷項目，評估內部控制制度之設計及執行的有效性。
- 五、本公司基於前項評估結果，認為本公司於民國108年12月31日的內部控制制度(含對子公司之監督與管理)，包括瞭解營運之效果及效率目標達成之程度、報導係屬可靠、及時、透明及符合相關規範暨相關法令規章之遵循有關的內部控制制度等之設計及執行係屬有效，其能合理確保上述目標之達成。
- 六、本聲明書將成為本公司年報及公開說明書之主要內容，並對外公開。上述公開之內容如有虛偽、隱匿等不法情事，將涉及證券交易法第二十條、第三十二條、第一百七十一條及第一百七十四條等之法律責任。
- 七、本聲明書業經本公司民國109年3月24日董事會通過，出席董事(含委託出席)9人中，有0人持反對意見，餘均同意本聲明書之內容，併此聲明。

緯創資通股份有限公司



董 事 長：林憲銘



簽章

副董事長暨總經理：黃柏溥



簽章

2. 委託會計師專案審查內部控制制度者，應揭露會計師審查報告：無。

(十) 最近年度及截至年報刊印日止，公司及其內部人員依法被處罰，或公司對其內部人員違反內部控制制度規定之處罰，其處罰結果可能對股東權益或證券價格有重大影響者，應列明其處罰內容、主要缺失與改善情形：

108年未發生公司及內部人員依法被處罰事項；但有內部人員違反公司內部控制制度規章情形，均已依公司工作規則獎懲規定予以懲罰，並責其主管督促改善。

(十一) 最近年度及截至年報刊印日止，股東會及董事會之重要決議。

1. 股東會之重要決議

會議日期	重要議案摘要	執行情形
108.06.12	1. 一〇七年度營業報告書及財務報表承認案	本案經票決照案通過。
	2. 一〇七年度盈餘分配承認案	本案經票決照案通過。本公司因轉讓庫藏股予員工，使累積庫藏股股數變更為1,509,900股，致使流通在外股份總數產生異動，故調整現金股利為每股1.48793283元，並訂定108.07.28為除息基準日，108.08.14為發放日。
	3. 擬辦理現金增資發行普通股參與發行海外存託憑證及／或現金增資發行普通股／或以私募方式辦理現金增資發行普通股及／或以私募方式發行新股參與海外存託憑證討論案	本案經票決照案通過，目前尚未辦理。
	4. 修訂本公司「公司章程」部分條文討論案	本案經票決照案通過，並已於108.06.27完成變更登記。
	5. 修訂本公司「取得或處分資產處理程序」部分條文討論案。	本案經票決照案通過，並依修訂後辦法執行。
	6. 修訂本公司「資金貸與他人作業程序」部分條文討論案。	本案經票決照案通過，並依修訂後辦法執行。
	7. 修訂本公司「背書保證作業程序」部分條文討論案。	本案經票決照案通過，並依修訂後辦法執行。

2.董事會之重要決議

屆次	日期	重要決議事項
108年第一次 董事會	108.03.05	<p>一、通過擬修訂本公司「公司章程」部份條文案。</p> <p>二、通過本公司組織架構調整建議案。</p> <p>三、通過本公司擬晉升經理人案。</p>
108年第二次 董事會	108.03.25	<p>一、通過本公司2019年不含策略長以外之其他經理人年度調薪建議案。</p> <p>二、通過本公司2019年不含策略長以外之其他經理人年度營運績效獎金預核建議案。</p> <p>三、通過擬議本公司一〇七年度員工酬勞及董事酬勞分派案。</p> <p>四、通過本公司2018年不含策略長以外之其他經理人員工酬勞支領比率及金額建議案。</p> <p>五、通過本公司2018年策略長員工酬勞支領比率及金額建議案。</p> <p>六、通過本公司2019年策略長年度調薪建議案。</p> <p>七、通過本公司2019年策略長年度營運績效獎金預核建議案。</p> <p>八、通過本公司一〇八年度營運計劃案。</p> <p>九、通過本公司一〇七年度營業報告書案。</p> <p>十、通過本公司一〇七年度個體財務報告及合併財務報告案。</p> <p>十一、通過擬具本公司一〇七年度盈餘分派之議案。</p> <p>十二、通過擬辦理現金增資發行普通股參與發行海外存託憑證及／或現金增資發行普通股／或以私募方式辦理現金增資發行普通股及／或以私募方式發行新股參與海外存託憑證案。</p> <p>十三、通過擬修訂本公司「取得或處分資產處理程序」部分條文案。</p> <p>十四、通過擬修訂本公司「資金貸與他人作業程序」部分條文案。</p> <p>十五、通過擬修訂本公司「背書保證作業程序」部分條文案。</p> <p>十六、通過擬修訂本公司「董事會議事規範」部分條文案。</p> <p>十七、通過擬訂召開本公司一〇八年股東常會日期、地點及召集事由等內容。</p> <p>十八、通過擬敦聘安侯建業聯合會計師事務所擔任本公司一〇八年度財務報表查核會計師案。</p> <p>十九、通過因應安侯建業聯合會計師事務所內部職務調整，擬更換會計師案。</p> <p>二十、通過擬修訂本公司「公司治理實務守則」部份條文及設置公司治理主管案。</p> <p>二十一、通過擬具本公司一〇七年度「內部控制制度聲明書」(含子公司)案。</p> <p>二十二、通過本公司擬於交通銀行離岸金融業務中心開立銀行帳戶以及使用網路銀行、辦理開立信用證業務。</p> <p>二十三、通過本公司擬向銀行申請各類額度案。</p> <p>二十四、通過依本公司背書保證作業程序擬新增或減少背書保證事項。</p>

屆次	日期	重要決議事項
108年第三次 董事會	108.05.10	<p>一、通過擬重新預核107年第二次董事會通過之105年第一次買回本公司股份轉讓予不含策略長以外之其他經理人預核數額建議案。</p> <p>二、通過擬調整107年第二次董事會通過之105年第一次買回本公司股份轉讓予策略長預核數額建議案。</p> <p>三、通過本公司一〇八年第一季合併財務報告案。</p> <p>四、通過本公司與子公司間取得或處分供營業使用之設備事後提報案。</p> <p>五、通過擬向彰化銀行申請應收帳款承購案。</p> <p>六、通過本公司擬向銀行申請各類額度案。</p> <p>七、通過依本公司背書保證作業程序擬新增或減少背書保證事項。</p> <p>八、本公司撤回修訂「一〇五年第一次買回本公司股份轉讓員工辦法」部分條文案。</p>
108年第四次 董事會	108.06.12	<p>一、通過擬由本公司提供資金貸與額度予Wistron InfoComm Manufacturing (India) Private Limited (簡稱WMI)案。</p> <p>二、通過擬選任本公司副董事長案。</p>
108年第五次 董事會	108.08.12	<p>一、通過本公司2019年不含策略長以外之其他經理人上半年度營運績效獎金核發建議案。</p> <p>二、通過本公司2019年策略長上半年度營運績效獎金核發建議案。</p> <p>三、通過本公司107年度董事(非獨立董事)酬金給付建議案。</p> <p>四、通過本公司一〇八年第二季合併財務報告案。</p> <p>五、通過本公司新任稽核主管異動案。</p> <p>六、通過註銷本公司一〇五年第一次買回庫藏股股份並訂定減資基準日案。</p> <p>七、通過修訂本公司「內部控制制度」部分條文案。</p> <p>八、通過修訂本公司「股務單位內部控制制度」部分條文案。</p> <p>九、通過修訂本公司「慈善捐贈及贊助管理辦法」部分條文案。</p> <p>十、通過修訂本公司「預算管理辦法」部分條文案。</p> <p>十一、通過本公司與子公司間取得或處分供營業使用之設備事後提報案。</p> <p>十二、通過本公司擬向銀行申請各類額度案。</p> <p>十三、通過依本公司背書保證作業程序擬新增或減少背書保證事項。</p>
108年第六次 董事會	108.11.12	<p>一、通過本公司一〇八年第三季合併財務報告案。</p> <p>二、通過本公司擬以不超過美金20,000仟元額度內授權為越南設廠進行土地使用權之協商案。</p> <p>三、通過子公司Wistron Mexico S.A. de C.V.(簡稱WMX)擬將部分資產分割予Wistron InfoComm (Mexico) S.A. de C.V. (簡稱WIMX)，並同時辦理減資作業。</p> <p>四、通過本公司與子公司間取得或處分供營業使用之設備事後提報案。</p>

屆次	日期	重要決議事項
108年第六次 董事會	108.11.12	<p>五、通過本公司擬向銀行申請各類額度案。</p> <p>六、通過依本公司背書保證作業程序擬新增或減少背書保證事項。</p>
108年第七次 董事會	108.12.19	<p>一、通過本公司2019年不含策略長以外之其他經理人下半年度營運績效獎金核發建議案。</p> <p>二、通過本公司2019年策略長下半年度營運績效獎金核發建議案。</p> <p>三、通過本公司經理人之員工持股信託建議案。</p> <p>四、通過本公司擬以美金45,000仟元投資新設越南子公司Wistron InfoComm (Vietnam) Co., Ltd. (簡稱WVN)；且WVN擬於不超過越南盾6.3兆(約當美金273,913仟元)額度內進行投資案。</p> <p>五、通過擬修訂本公司「誠信經營守則」部分條文案。</p> <p>六、通過擬修訂本公司「董事會績效評估辦法」部分條文，並更名為「董事會暨功能性委員會績效評估辦法」案。</p> <p>七、通過擬設置本公司「企業永續發展委員會」並修訂「企業社會責任實務守則」部分條文案。</p> <p>八、通過擬新設「提名委員會」並訂定「提名委員會組織規程」案。</p> <p>九、通過擬請通過本公司一〇九年度之稽核計畫。</p> <p>十、通過本公司擬於南京銀行自貿區業務管理中心開立銀行自貿區帳戶以及在蘇州分行開立NRA帳戶、辦理匯出匯款(T/T)項下代付業務及開立信用證業務。</p> <p>十一、通過本公司與子公司間取得或處分供營業使用之設備事後提報案。</p> <p>十二、通過本公司擬向銀行申請各類額度案。</p> <p>十三、通過依本公司背書保證作業程序擬新增或減少背書保證事項。</p>
109年第一次 董事會	109.03.24	<p>一、通過擬議本公司一〇八年度員工酬勞及董事酬勞分派案。</p> <p>二、通過本公司109年經理人(不含策略長)年度調薪建議案。</p> <p>三、通過本公司109年經理人(不含策略長)年度營運績效獎金預核建議案。</p> <p>四、通過本公司108年度經理人(不含策略長)員工酬勞支領比率及金額建議案。</p> <p>五、通過本公司108年策略長員工酬勞支領比率及金額建議案。</p> <p>六、通過本公司109年策略長年度調薪建議案。</p> <p>七、通過本公司109年策略長年度營運績效獎金預核建議案。</p> <p>八、通過本公司擬透過100%持股之子公司Wistron LLC(簡稱WLLC)轉投資Wistron InfoComm Technology (Texas) Corporation(簡稱WITT)美金46,800仟元案。</p> <p>九、通過本公司擬對緯創生技投資控股股份有限公司(簡稱WMH)增資新台幣800,000仟元案。</p> <p>十、通過擬由本公司提供資金貸與額度予Wistron Technology (Malaysia) Sdn. Bhd.(簡稱WMMY)案。</p> <p>十一、通過本公司一〇九年度營運計劃案。</p>

	薪資報酬委員會		審計委員會	
	討論事由	薪資報酬委員會決議	符合證券交易法第14-5條	審計委員會決議
			V	照案通過
	V	照案通過		
	V	照案通過		
	V	照案通過	V	照案通過
			V	照案通過
			V	照案通過
	V	照案通過		
	V	照案通過		
	V	照案通過		
	V	照案通過		
	V	照案通過	V	照案通過
	V	照案通過	V	照案通過
	V	照案通過	V	照案通過

屆次	日期	重要決議事項
109年第一次 董事會	109.03.24	<p>十二、通過公司一〇八年度營業報告書案。</p> <p>十三、通過本公司一〇八年度個體財務報告及合併財務報告案。</p> <p>十四、通過擬具本公司一〇八年度盈餘分派之議案。</p> <p>十五、通過擬辦理現金增資發行普通股參與發行海外存託憑證及／或現金增資發行普通股／或以私募方式辦理現金增資發行普通股及／或以私募方式發行新股參與海外存託憑證案。</p> <p>十六、通過本公司擬發行限制員工權利新股予重要員工案。</p> <p>十七、通過擬修訂本公司「公司章程」部分條文案。</p> <p>十八、通過擬修訂本公司「股東會議事規則」部分條文案。</p> <p>十九、通過擬訂召開本公司一〇九年股東常會日期、地點及召集事由等內容。</p> <p>二十、通過擬修訂本公司「公司治理實務守則」部分條文案。</p> <p>二十一、通過擬修訂本公司「董事會暨功能性委員會績效評估辦法」部分條文案。</p> <p>二十二、通過擬修訂本公司「董事會議事規範」部分條文案。</p> <p>二十三、通過擬修訂本公司「審計委員會組織規程」部分條文案。</p> <p>二十四、通過擬修訂本公司「薪資報酬委員會組織規程」部分條文案。</p> <p>二十五、通過擬訂定本公司「企業永續發展委員會組織規程」案。</p> <p>二十六、通過擬訂定本公司「稅務政策」案。</p> <p>二十七、通過擬敦聘安侯建業聯合會計師事務所擔任本公司一〇九年度財務報表查核會計師案。</p> <p>二十八、通過擬具本公司一〇八年度「內部控制制度聲明書」(含子公司)案。</p> <p>二十九、通過本公司與子公司間取得或處分供營業使用之設備事後提報案。</p> <p>三十、通過擬向彰化銀行申請應收帳款承購案。</p> <p>三十一、通過本公司擬向銀行申請各類額度案。</p> <p>三十二、通過依本公司背書保證作業程序擬新增或減少背書保證事項。</p> <p>三十三、通過本公司擬實施庫藏股制度買回本公司股份，作為轉讓給員工時所需之股票來源。</p>

(十二)最近年度及截至年報刊印日止，董事或監察人對董事會通過重要決議有不同意見且有紀錄或書面聲明者，其主要內容：無。

(十三)最近年度及截至年報刊印日止，公司董事長、總經理、會計主管、財務主管、內部稽核主管、公司治理主管及研發主管等辭職解任情形之彙總：

職稱	姓名	到任日期	解任日期	辭職或解任原因
稽核長	林銘瑤	91.01.01	108.07.01	退休

	薪資報酬委員會		審計委員會	
	討論事由	薪資報酬委員會決議	符合證券交易法第14-5條	審計委員會決議
			V	照案通過
			V	照案通過
			V	照案通過
			V	照案通過
			V	照案通過
			V	照案通過
V	照案通過		V	照案通過
			V	照案通過
			V	照案通過
			V	照案通過

五、會計師公費資訊：公司有下列情事之一者，應揭露會計師公費：

- (一) 給付簽證會計師、簽證會計師所屬事務所及其關係企業之非審計公費為審計公費之四分之一以上者，應揭露審計與非審計公費金額及非審計服務內容：無。
- (二) 更換會計師事務所且更換年度所給付之審計公費較更換前一年度之審計公費減少者，應揭露更換前後審計公費金額及原因：無。
- (三) 審計公費較前一年度減少達百分之十以上者，應揭露審計公費減少金額、比例及原因：無。

會計師事務所名稱	會計師姓名		查核期間	備註
安侯建業聯合會計師事務所	陳雅琳	唐嘉鍵	108/01~108/12	

會計師公費資訊級距表

單位：新臺幣千元

金額級距		公費項目	審計公費	非審計公費	合計
1	低於2,000千元			V	1,795
2	2,000千元(含)~4,000千元				
3	4,000千元(含)~6,000千元				
4	6,000千元(含)~8,000千元				
5	8,000千元(含)~10,000千元		V		8,670
6	10,000千元(含)以上				

單位：新臺幣千元

會計師事務所名稱	會計師姓名	審計公費	非審計公費					會計師查核期間	備註
			制度設計	工商登記	人力資源	其他(註1)	小計		
安侯建業聯合會計師事務所	陳雅琳、唐嘉鍵	8,670				1,795	1,795	108/01~108/12	

註1：稅務諮詢、查核及盤點代墊差旅費

六、更換會計師資訊：無。

七、公司之董事長、總經理、負責財務或會計事務之經理人，最近一年內曾任職於簽證會計師所屬事務所或其關係企業者，應揭露其姓名、職稱及任職於簽證會計師所屬事務所或其關係企業之期間：無。

八、最近年度及截至年報刊印日止，董事、監察人、經理人及持股比例超過百分之十之股東股權移轉及股權質押變動情形。股權移轉或股權質押之相對人為關係人者，應揭露該相對人之姓名、與公司、董事、監察人、經理人及持股比例超過百分之十股東之關係及所取得或質押股數：

董事、監察人、經理人及大股東股權變動情形

單位：股

職稱	姓名	108年度		109年截至4月20日	
		持有股數 增(減)數	質押股數 增(減)數	持有股數 增(減)數	質押股數 增(減)數
董事長暨策略長	林憲銘	0	0	0	0
副董事長暨總經理	黃柏濤	(209,000)	0	(80,000)	0
董事	啟基科技(股)公司	0	0	0	0
	法人代表：謝宏波	0	0	0	0
董事	彭錦彬	0	0	0	0
獨立董事	陳有諒	0	0	0	0
獨立董事	簡學仁	0	0	0	0
獨立董事	陳哲雄	0	0	0	0
獨立董事	張良吉	0	0	0	0
獨立董事	李明山	0	0	0	0
幕僚長	林福謙	100,000	0	0	0
技術長	黃俊東	97,000	0	(1,500,000)	0
緯創科技執行長	林建勳	0	0	0	0
緯創智能執行長	沈慶堯	300,000	0	(2,327,359)	0
數位長	王志宏	(124,000)	0	(110,000)	0
財務長	石慶堂	100,000	0	0	0
緯創科技 企業產品事業群總經理	林威遠	(518,000)	0	(10,000)	0
技術副總經理	張光祥	37,000	0	0	0
策略規劃副總經理	王光宇	50,000	0	(20,000)	0
緯創科技 運算產品事業群總經理	林建良	100,000	0	0	0
緯創智能 元件產品事業群總經理	卓竹順	33,000	0	0	0
緯創智能 全球製造總經理	周泓任	73,000	0	0	0
緯創科技 全球製造總經理	賴育民(註1)	-	-	0	0
緯創科技 運算產品事業群副總經理	賴世勤	(60,000)	0	0	0
緯創科技 客戶服務事業群副總經理	董育寰	(518,000)	0	0	0
稽核長	林銘瑤(註2)	-	-	-	-

註1：於108年3月5日就任。

註2：已於108年7月1日退休。

(1)股權移轉資訊：無。

(2)股權質押資訊：無。

九、持股比例占前十名之股東，其相互間為關係人或為配偶、二等親以內之親屬關係之資訊：

持股比例占前十名之股東，其相互間之關係資料

109年4月20日 單位：股；%

姓名	本人持有股份		配偶、未成年子女持有股份		利用他人名義合計持有股份		前十大股東相互間具有關係人或為配偶、二等親以內之親屬關係者，其名稱或姓名及關係。		備註
	股數	持股比率	股數	持股比率	股數	持股比率	名稱(或姓名)	關係	
元大台灣高股息基金專戶	56,432,333	1.99	0	0	0	0	無	無	
花旗(台灣)商業銀行受託保管挪威中央銀行投資專戶	55,837,944	1.97	0	0	0	0	無	無	
宏碁股份有限公司 代表人：陳俊聖	54,815,995	1.93	0	0	0	0	無	無	
	-	-	-	-	-	-	無	無	
大通託管先進星光先進總合國際股票指數基金投資專戶	50,702,524	1.78	0	0	0	0	無	無	
林憲銘	43,599,252	1.53	1,544	0	0	0	無	無	
美商摩根大通銀行台北分行受託保管梵加德集團公司經理之梵加德新興市場股票指數基金投資專戶	41,125,535	1.45	0	0	0	0	無	無	
公務人員退休撫卹基金管理委員會	39,930,163	1.41	0	0	0	0	無	無	
新制勞工退休基金	38,178,595	1.34	0	0	0	0	無	無	
美商花旗託管次元新興市場評估基金投資專戶	30,899,343	1.09	0	0	0	0	無	無	
大通託管沙烏地阿拉伯中央銀行投資專戶	29,135,778	1.03	0	0	0	0	無	無	

十、公司、公司之董事、監察人、經理人及公司直接或間接控制之事業對同一轉投資事業之持股數，並合併計算綜合持股比例：

108年12月31日 單位：股；%

轉投資事業 (註1)	本公司投資		董事、監察人、經理人及直接或間接控制事業之投資		綜合投資	
	股數	持股比例	股數	持股比例	股數	持股比例
Cowin Worldwide Corporation	188,393,915	100.00	0	0	188,393,915	100.00
Win Smart Co., LTD	484,065,492	100.00	0	0	484,065,492	100.00
鼎創有限公司	(註2)	100.00	0	0	(註2)	100.00
啟碁科技股份有限公司	89,674,679	22.97	8,905,342	0.08	98,580,021	23.05
翔智科技股份有限公司	2,434,462	100.00	0	0	2,434,462	100.00
緯謙科技股份有限公司	19,998,536	99.99	0	0	19,998,536	99.99
SMS Infocomm Corporation	4,832,686	100.00	0	0	4,832,686	100.00
Wistron Mexico S.A. de C.V.	293,453,615	100.00	0	0	293,453,615	100.00
AII Holding Corp.	347,485,702	100.00	0	0	347,485,702	100.00
Wistron InfoComm (Philippines) Corporation	139,567,270	100.00	0	0	139,567,270	100.00
SMS InfoComm (Singapore) Pte. Ltd.	112,489,410	100.00	0	0	112,489,410	100.00
Wistron LLC	5,436,000	100.00	0	0	5,436,000	100.00
WisVision Corporation	12,005,000	100.00	0	0	12,005,000	100.00
Wistron Europe Holding Cooperatie U.A.	(註2)	99.99	(註2)	0.01	(註2)	100.00
SMS InfoComm Technology Services and Management Solutions Ltd	37,242,500	99.99	5,000	0.01	37,247,500	100.00
SMS InfoComm Technology Services Limited Company	21,978	99.90	22	0.10	22,000	100.00
Wistron GreenTech(Texas) Corporation	13,005	100.00	0	0	13,005	100.00
Wistron Advanced Materials(Hong Kong)Limited	33,500,000	100.00	0	0	33,500,000	100.00
WiseCap (Hong Kong) Limited	58,445,950	100.00	0	0	58,445,950	100.00
WISTRON TECHNOLOGY (MALAYSIA) SDN.BHD.	80,000,000	100.00	0	0	80,000,000	100.00
Service Management Solutions Mexico SA DE CV	36,429,340	100.00	0	0	36,429,340	100.00
Service Management Solutions Colombia S.A.S.	559,179	100.00	0	0	559,179	100.00
Wistron Mobile Solutions Corporation	20,000	100.00	0	0	20,000	100.00
緯穎科技服務股份有限公司	78,418,129	44.90	18,249,100	5.98	96,667,229	50.88
緯聰科技股份有限公司	1,000,000	100.00	0	0	1,000,000	100.00
WiEDU Holding Co., Ltd.	5,700,000	100.00	0	0	5,700,000	100.00
Wistron InfoComm(Czech), s.r.o.	(註2)	100.00	0	0	(註2)	100.00

轉投資事業 (註1)	本公司投資		董事、監察人、經理人及直接或間接 控制事業之投資		綜合投資	
	股數	持股 比例	股數	持股 比例	股數	持股 比例
WiEdu Hong Kong Limited	11,426,000	100.00	0	0	11,426,000	100.00
緯創生技投資控股股份有限公司	200,000,000	100.00	0	0	200,000,000	100.00
緯創數技投資控股股份有限公司	67,873,000	100.00	0	0	67,873,000	100.00
ANWITH SERVICE CO., LTD.	3,798,800	100.00	0	0	3,798,800	100.00
Anwith Corporation	75,000	100.00	0	0	75,000	100.00
SMS Infocomm Global Service (CQ)	(註2)	100.00	0	0	(註2)	100.00
SMS INFOCOMM CHILE SERVICIOS LIMITADA	(註2)	100.00	0	0	(註2)	100.00
Wistron Technology Service (America) Corporation	35,000	100.00	0	0	35,000	100.00
Information SuperGrid Technology Global Inc.	5,000	40.00	0	0	5,000	40.00
Information SuperGrid Technology China Limited	5,000	40.00	0	0	5,000	40.00
HERACLES ENTERPRISES LIMITED	330	30.00	0	0	330	30.00
Formosa Prosonic Industries Berhad	69,260,000	28.00	0	0	69,260,000	28.00
宗盈國際科技股份有限公司	20,261,108	41.03	1,933,947	3.92	22,195,055	44.95
Smartipty, Inc	2,723,682	23.97	0	0	2,723,682	23.97
Optiemus Electronics Limited	2,760,000	19.91	0	0	2,760,000	19.91
緯昌科技股份有限公司	17,888,000	46.10	640,000	0.76	18,528,000	46.86
太康精密股份有限公司	3,475,584	13.65	2,298,236	9.03	5,773,820	22.68

註1:係公司之長期投資

註2:係有限公司未發行股票

十一、企業永續與社會責任管理系統運作資訊

緯創承諾建立企業永續經營與社會責任管理系統(Corporate Sustainability & Social Responsibility, CSR)，秉持超越當地法規之規範與社會道德標準，於持續發展高品質之綠色產品和服務的同時，也兼顧環境、員工健康安全與人權，以期維護利害關係者的權益。本公司所架構之CSR管理系統涵蓋品質、綠色產品、環境保護與職業安全衛生、社會責任等五大管理系統，採用ISO9001、IECQ QC080000、ISO14001/14064-1/50001、OHSAS18001/ISO 45001、SA8000/RBA等具國際共識的國際標準建立相對應的管理系統，其內容說明如下：

(一)品質管理系統

本公司重視客戶、產品與服務的品質，在研發、生產製造過程皆符合國際品質標準，將零缺點且具有競爭力的產品和服務準時送達顧客。自1992年起，在全球各主要製造廠區之品質管理系統皆陸續通過國際第三方公正單位之稽核與認證，獲得並維持ISO9001國際標準的證書。

(二)綠色產品管理系統

為降低產品在其生命週期中對環境的負荷，緯創於開發產品的同時，秉持節能減碳、節省材料、禁用有害物質和資源回收的綠色產品創新理念，遵守國際相關法規和指令及客戶的要求，致力於設計、生產和流程簡化，以達產品環境友善和環境永續發展。自2006年起，全球各主要製造廠區之有害物質流程管理系統已陸續通過國際第三方公正單位稽核與認證，獲得並維持IECQ QC080000標準證書。

(三)環境管理系統

緯創資通瞭解其不論在活動、產品及服務皆可能影響到整個環境。為減少對環境的衝擊，我們承諾不使用禁用物質與原料、致力於各種能源之節省，執行主要廢棄物的回收計畫。透過綠色產品計畫，我們謹慎地挑選原物料及供應商，藉由採行對環境友善的技術積極地使污染減量。

自1997年起，全球各主要製造廠區之環境管理系統陸續通過國際第三方公正單位稽核與認證，獲得並維持ISO14001之證書；

自2008年起，全球各主要製造廠區之溫室氣體排放盤查管理系統陸續通過國際第三方公正單位稽核與查證，獲得並維持ISO14064-1之證書；

自2013年起，台灣地區(內湖總部、汐止辦公室與新竹廠區)、中山廠、成都廠與重慶廠之能源管理系統均陸續通過國際第三方公正單位稽核與認證，獲得並維持ISO50001之證書。

(四)職業安全衛生管理系統

緯創資通充分瞭解到工作場域中的風險與危險源，會對在公司管制範圍內工作之所有人員(包含員工，臨時人員，承包商，訪問者及其他人員)造成影響。基於防止人員的傷害與不健康，我們承諾建立一個職安衛管理系統，以確保員工能工作於一個健康、無傷害的環境。自2003年起，全球各主要製造廠區之職業安全衛生管理系統陸續通過國際第三方公正單位稽核與認證，獲得並維持OHSAS18001的證書。墨西哥廠已於2019年完成ISO 45001證書轉換。

(五)社會責任管理系統

承諾遵守與社會責任相關之國際規範及當地法令，持續提昇員工權益及福利，建立誠信、健康及安全之營運環境，善盡社會責任。自2007年起，全球各主要製造廠區之社會責任管理系統陸續通過客戶或其指定之國際第三方公正單位稽核。

肆、募資情形

一、資本及股份

(一) 股本來源

1. 股份種類

109年4月20日

股份種類	核定股本				備註
	流通在外股份		未發行股份	合計	
	已上市(註)	未上市			
普通股	2,840,612,050股	0股	1,159,387,950股	4,000,000,000股	員工認股權憑證可行使認股權總數為200,000,000股

註：含庫藏股1,580,000股

2. 股本形成經過

單位：除發行價格為元外，其他為千股及千元

民國年/月	發行價格	核定股本		實收股本		備註		
		股數	金額	股數	金額	股本來源	以現金以外之財產抵充股款者	核准日期與文號(註)
90.05	10	1,000	10,000	1,000	10,000	創立10,000仟元	無	90/05/30 北市建商二字第 90283773號
90.08	10	350,000	3,500,000	100,000	1,000,000	現金增資990,000仟元	無	90/08/31 經(90)商字第 09001349360號
91.04	14.5	905,000	9,050,000	500,000	5,000,000	宏基(股)公司 分割讓與4,000,000仟元	無	91/04/02 園商字第0910008001號
91.07	22.5	905,000	9,050,000	800,000	8,000,000	現金增資3,000,000仟元	無	91/07/01 園商字第0910015852號
92.03	14.5	905,000	9,050,000	809,962	8,099,620	員工認股權憑證 已執行認股99,620仟元	無	92/03/21 園商字第0920006442號
92.08	14.5	905,000	9,050,000	811,797	8,117,970	員工認股權憑證 已執行認股18,350仟元	無	92/08/12 園商字第0920021819號
92.11	10/ 14.5	1,125,000	11,250,000	870,925	8,709,251	盈餘轉增資558,381仟元 員工認股權憑證 已執行認股32,900仟元	無	92/11/07 園商字第0920031710號
93.04	13.8	1,125,000	11,250,000	882,399	8,823,991	員工認股權憑證 已執行認股114,740仟元	無	93/04/07 園商字第0930009332號
93.09	10/ 13.8	1,223,700	12,237,000	948,991	9,489,911	盈餘轉增資585,699仟元 員工認股權憑證 已執行認股80,220仟元	無	93/09/23 園商字第0930025213號
94.01	13.1	1,223,700	12,237,000	949,314	9,493,141	員工認股權憑證 已執行認股3,230仟元	無	94/01/20 園商字第0940001219號
94.04	13.1	1,223,700	12,237,000	950,741	9,507,411	員工認股權憑證 已執行認股14,270仟元	無	94/04/15 園商字第0940009235號
94.06	13.1	1,600,000	16,000,000	958,391	9,583,910	員工認股權憑證 已執行認股76,500仟元	無	94/06/29 園商字第0940017045號
94.10	30.78/ 29.67/ 13.1	1,600,000	16,000,000	1,140,568	11,405,689	現金增資發行 GDR1,500,000仟元 ECB轉換普通股217,928仟元 員工認股權憑證 已執行認股103,850仟元	無	94/08/22 金管證一字第 0940133635號 94/10/27 園商字第0940027870號

民國年/月	發行價格	核定股本		實收股本		備註		
		股數	金額	股數	金額	股本來源	以現金以外之財產抵充股款者	核准日期與文號(註)
95.01	29.44/ 13.1	1,600,000	16,000,000	1,178,274	11,782,742	ECB轉換普通股333,703仟元 員工認股權憑證 已執行認股43,350仟元	無	95/01/12 園商字第0950000845號
95.04	29.44/ 13.1	1,600,000	16,000,000	1,196,362	11,963,621	ECB轉換普通股170,238仟元 員工認股權憑證 已執行認股10,640仟元	無	95/04/03 園商字第0950008082號
95.08	10	1,600,000	16,000,000	1,272,356	12,723,568	盈餘轉增資759,947仟元	無	95/07/04 金管證一字第 0950128307號 95/08/28 園商字第0950022970號
96.08	10	2,000,000	20,000,000	1,381,926	13,819,261	盈餘轉增資1,095,692仟元	無	96/07/11 金管證一字第 0960035875號 96/08/28 園商字第0960023351號
97.07	47.27	2,000,000	20,000,000	1,405,926	14,059,261	私募方式現金增資 240,000仟元	無	97/07/22 園商字第0970020419號
97.09	10	2,000,000	20,000,000	1,516,637	15,166,367	盈餘轉增資1,107,106仟元 (其中私募部分11,795仟元)	無	97/07/22 金管證一字第 0970036934號 97/09/19 園商字第0970025998號
98.07	49	2,500,000	25,000,000	1,666,637	16,666,367	現金增資發行 GDR1,500,000仟元	無	98/06/08 金管證發字第 0980026551號 98/07/30 園商字第0980021294號
98.08	10	2,500,000	25,000,000	1,850,616	18,506,158	盈餘轉增資1,839,791仟元 (其中私募部分24,746仟元)	無	98/07/15 金管證發字第 0980035502號 98/08/24 園商字第0980023294號
99.02	46.7	2,500,000	25,000,000	1,864,269	18,642,688	員工認股權憑證 已執行認股136,530仟元	無	99/02/03 園商字第0990003676號
99.04	46.7	2,500,000	25,000,000	1,869,794	18,697,938	員工認股權憑證 已執行認股55,250仟元	無	99/04/06 園商字第0990008815號
99.05	46.7	2,500,000	25,000,000	1,870,270	18,702,698	員工認股權憑證 已執行認股4,760仟元	無	99/05/13 園商字第0990013089號
99.08	10	2,500,000	25,000,000	1,963,783	19,637,833	盈餘轉增資935,135仟元 (其中私募部分13,923仟元)	無	99/07/07 金管證發字第 0990035140號 99/08/27 園商字第0990024073號
99.09	46.7/ 42.5	2,500,000	25,000,000	1,964,133	19,641,333	員工認股權憑證 已執行認股3,500仟元	無	99/09/09 園商字第0990026514號
99.11	42.5	2,500,000	25,000,000	1,965,007	19,650,073	員工認股權憑證 已執行認股8,740仟元	無	99/11/08 園商字第0990033192號
100.03	42.5	2,500,000	25,000,000	1,985,579	19,855,793	員工認股權憑證 已執行認股205,720仟元	無	100/03/25 園商字第1000008307號
100.05	42.5	2,500,000	25,000,000	1,986,152	19,861,523	員工認股權憑證 已執行認股5,730仟元	無	100/05/05 園商字第1000012560號

肆、募資情形

民國年/月	發行價格	核定股本		實收股本		股本來源	備註	
		股數	金額	股數	金額		以現金以外之財產抵充股款者	核准日期與文號(註)
100.09	10/42.5	3,000,000	30,000,000	2,084,881	20,848,812	盈餘轉增資984,339仟元 (其中私募部分14,507仟元) 員工認股權憑證 已執行認股2,950仟元	無	100/07/26 金管證發字第 1000034836號 100/09/14 園商字第1000027154號
101.01	37.6	3,000,000	30,000,000	2,084,997	20,849,972	員工認股權憑證 已執行認股1,160仟元	無	101/01/10 園商字第1010000881號
101.04	49.3/ 37.6	3,000,000	30,000,000	2,093,173	20,931,733	ECB轉換普通股2,431仟元 員工認股權憑證 已執行認股79,330仟元	無	101/04/12 園商字第1010011051號
101.05	37.6	3,000,000	30,000,000	2,094,015	20,940,153	員工認股權憑證 已執行認股8,420仟元	無	101/05/15 園商字第1010014213號
101.08	10	3,000,000	30,000,000	2,197,943	21,979,432	盈餘轉增資1,039,279仟元	無	101/07/05 金管證發字第 1010029791號 101/08/21 園商字第1010026252號
102.04	33.6	3,000,000	30,000,000	2,197,969	21,979,692	員工認股權憑證 已執行認股260仟元	無	102/04/10 園商字第1020010108號
102.08	10	3,000,000	30,000,000	2,315,140	23,151,403	盈餘轉增資1,326,291仟元 註銷庫藏股154,580仟元	無	102/07/11 金管證發字第 1020027151號 102/08/26 園商字第1020025620號
102.09	10	3,000,000	30,000,000	2,377,935	23,779,353	限制員工權利新股發行 627,950仟元	無	102/09/13 園商字第1020027203號
102.11	29.2	3,000,000	30,000,000	2,378,160	23,781,603	員工認股權憑證 已執行認股2,250仟元	無	102/11/25 園商字第1020035939號
103.08	10/ 29.2/ 10	3,000,000	30,000,000	2,447,599	24,475,994	盈餘轉增資725,711仟元/ 員工認股權憑證 已執行認股60仟元/ 收回限制員工權利新股 31,380仟元	無	103/07/07 金管證發字第 1030025691號 103/08/25 園商字第1030025243號
103.11	26.6	3,000,000	30,000,000	2,468,267	24,682,674	員工認股權憑證 已執行認股206,680仟元	無	103/11/24 園商字第1030034392號
104.08	10/ 10	3,000,000	30,000,000	2,555,482	25,554,824	盈餘轉增資1,071,160仟元/ 收回限制員工權利新股 199,010仟元	無	104/07/17 金管證發字第 1040026975號 104/08/31 竹商字第1040024824號
105.07	10	4,000,000	40,000,000	2,579,503	25,795,025	員工酬勞轉增資240,201仟元	無	105/07/29 竹商字第1050020885號
105.08	10	4,000,000	40,000,000	2,652,136	26,521,362	盈餘轉增資726,336仟元	無	105/08/19 竹商字第1050023285號
105.11	10	4,000,000	40,000,000	2,650,316	26,503,164	收回限制員工權利新股 18,197仟元	無	105/11/22 竹商字第1050032372號
106.06	10	4,000,000	40,000,000	2,673,807	26,738,065	員工酬勞轉增資234,901仟元	無	106/06/20 竹商字第1060016191號
106.08	10	4,000,000	40,000,000	2,749,861	27,498,607	盈餘轉增資760,542仟元	無	106/08/16 竹商字第1060022383號
106.11	10	4,000,000	40,000,000	2,748,688	27,486,880	收回限制員工權利新股 11,727仟元	無	106/11/21 竹商字第1060031476號
107.06	10	4,000,000	40,000,000	2,778,828	27,788,282	員工酬勞轉增資301,402仟元	無	107/06/12 竹商字第1070017040號

民國年/月	發行價格	核定股本		實收股本		備註		
		股數	金額	股數	金額	股本來源	以現金以外之財產抵充股款者	核准日期與文號(註)
107.07	10	4,000,000	40,000,000	2,765,573	27,655,735	註銷庫藏股132,547仟元	無	107/07/18 竹商字第1070020995號
107.08	10	4,000,000	40,000,000	2,845,778	28,457,785	盈餘轉增資802,050仟元	無	107/08/22 竹商字第1070024234號
107.11	10	4,000,000	40,000,000	2,842,122	28,421,220	註銷庫藏股36,565仟元	無	107/11/22 竹商字第1070034581號
108.08	10	4,000,000	40,000,000	2,840,612	28,406,121	註銷庫藏股15,099仟元	無	108/08/23 竹商字第1080024314號

註：民國年/月/日。

(二) 股東結構

109年4月20日

股東結構 數量	政府機構	金融機構	其他法人	個人	外國機構及 外人	庫藏股	合計
人數	5	7	283	179,880	1,090	1	181,266
持有股數	91,077,258	28,704,728	222,808,353	938,055,927	1,558,385,784	1,580,000	2,840,612,050
持股比例(%)	3.21	1.01	7.84	33.02	54.86	0.06	100.00

(三) 股權分散情形

109年4月20日

持股分級	股東人數	持有股數	持股比例(%)
1至 999	81,936	16,700,623	0.59
1,000至 5,000	68,031	142,983,061	5.03
5,001至 10,000	14,477	102,035,762	3.59
10,001至 15,000	6,373	75,986,533	2.68
15,001至 20,000	2,504	43,973,730	1.55
20,001至 30,000	2,887	69,824,049	2.46
30,001至 50,000	2,014	77,536,705	2.73
50,001至 100,000	1,433	98,353,827	3.46
100,001至 200,000	665	90,034,401	3.17
200,001至 400,000	357	100,413,067	3.53
400,001至 600,000	132	64,665,469	2.28
600,001至 800,000	70	48,975,440	1.72
800,001至 1,000,000	57	51,089,503	1.80
1,000,001以上	330	1,858,039,880	65.41
合計	181,266	2,840,612,050	100.00

(四) 主要股東名單

股權比例達百分之五以上之股東，如不足十名，應揭露至股權比例占前十名之股東名稱、持股數額及比例：

109年4月20日

主要股東名稱	股份	持有股數	持有比率(%)
元大台灣高股息基金專戶		56,432,333	1.99
花旗(台灣)商業銀行受託保管挪威中央銀行投資專戶		55,837,944	1.97
宏碁股份有限公司		54,815,995	1.93
大通託管先進星光先進總合國際股票指數基金投資專戶		50,702,524	1.78
林憲銘		43,599,252	1.53
美商摩根大通銀行台北分行受託保管梵加德集團公司經理之梵加德新興市場股票指數基金投資專戶		41,125,535	1.45
公務人員退休撫卹基金管理委員會		39,930,163	1.41
新制勞工退休基金		38,178,595	1.34
美商花旗託管次元新興市場評估基金投資專戶		30,899,343	1.09
大通託管沙烏地阿拉伯中央銀行投資專戶		29,135,778	1.03

(五) 最近二年度每股市價、淨值、盈餘、股利及相關資料

單位：新台幣元

項目		年度	107年	108年	當年度截至 109年3月31日
每股市價	最高		28.30	30.1	29.50
	最低		16.90	18.6	18.55
	平均		22.01	24.52	25.24
每股淨值	分配前		24.47	26.03	-
	分配後		22.97	(註1)	(註1)
每股盈餘	加權平均股數(仟股)		2,794,207	2,830,397	-
	每股盈餘	追溯調整前	1.76	2.4	-
		追溯調整後 (註2)	1.76	(註1)	(註1)
每股股利	現金股利		1.5	2	(註1)
	無償配股	盈餘配股	0	0	(註1)
		資本公積配股	0	0	(註1)
	累積未付股利		0	0	-
投資報酬分析	本益比		12.51	10.22	-
	本利比		14.67	12.26	-
	現金股利殖利率		6.82%	8.16%	-

註1：俟股東會決議後定案。

註2：因無償配股等情形而須追溯調整。

(六) 公司股利政策及執行狀況**1. 公司章程所訂之股利政策：**

- (1) 本公司年度總決算如有本期稅後淨利，應先彌補累積虧損，次提百分之十為法定盈餘公積，但法定盈餘公積已達本公司實收資本額時不在此限。再依法令或主管機關規定提列或迴轉特別盈餘公積，如尚有盈餘，併同期初未分配盈餘，以不低於百分之十派付股東股息及紅利，由董事會擬具盈餘分配案提請股東會決議分配之。
- (2) 本公司係屬技術及資本密集之科技事業，正值成長期，為配合公司長期資本規劃，以求永續經營、穩定成長，股利政策係採用剩餘股利政策。每年發放之現金股利不得低於現金股利及股票股利合計數之百分之十。

2. 本次股東會擬議股利分派之情形：

本公司一〇八年度盈餘分派案，業經109年3月24日董事會中擬訂如下表所示，本案將俟109年6月18日股東常會決議通過後，再由董事長另訂除息基準日。

一〇八年度盈餘分配表

單位：新台幣元

期初餘額		5,496,430,722
加(減)：		
適用IFRSs 16之調整數	(54,346,157)	
確定福利計畫之再衡量數本期變動數	(92,206,898)	
對子公司所有權權益變動	(161,932,560)	
處分透過其他綜合損益按公允價值衡量之權益工具	(188,755,383)	
本年度稅後淨利	6,800,767,919	
提列法定盈餘公積	(680,076,792)	
迴轉特別盈餘公積	592,109,424	
可供分配盈餘		11,711,990,275
分配項目：		
股東股息及紅利－股票	0	
股東股息及紅利－現金	(5,681,224,100)	(5,681,224,100)
期末未分配盈餘		6,030,766,175

3. 預期股利政策將有重大變動時，應加以說明：無。

(七) 本次股東會擬議之無償配股對公司營業績效及每股盈餘之影響：

本公司108年僅配發現金股利及109年末公佈財務預測，故不適用。

(八) 員工及董事酬勞：**1. 公司章程所載員工及董事酬勞之成數範圍：**

本公司年度如有獲利(所謂獲利係指稅前利益扣除分派員工酬勞及董事酬勞前之利益)，應按下列規定提撥之，但公司尚有累積虧損時，應預先保留彌補數額：

- (1) 員工酬勞不低於百分之五，員工酬勞以股票或現金發放時，其對象得包括符合一定條件之從屬公司員工，該一定條件由董事會訂定。
- (2) 董事酬勞為不高於百分之一，以現金發放之。

2. 本期估列員工及董事酬勞金額之估列基礎、以股票分派之員工酬勞之股數計算基礎及實際分派金額若與估列數有差異時之會計處理：

本期董事會決議分派之員工及董事酬勞金額與本公司民國一〇八年度及一〇七年度個體財務報告估列金額並無差異。若次年度實際分派金額與估列數有差異時，則依會計估計變動處理，並將該差異認列為次年度損益。

3. 董事績效評估及薪資報酬之連結：

依據本公司「董事及經理人之薪酬制度、結構及經營績效評估管理辦法」第四條，董事之報酬依本公司章程第十一條及第十六條第二項之規定發給之，其支付方式應考量個別董事之職權、出席次數及其他績效評估而核給之；且本公司隨時視實際經營狀況及相關法令適時檢討酬金制度，以謀公司永續經營與風險控管之平衡。董事酬勞依據「董事暨功能性委員會酬勞給付原則」實際發放，並經薪資報酬委員會及董事會審核通過。

4. 董事會通過分派酬勞情形：

- (1) 業經第四屆第九次薪資報酬委員會暨一〇九年第一次董事會決議，擬按公司章程分派一〇八年度員工酬勞及董事酬勞如下：

- A. 員工酬勞為新台幣(以下同)1,164,750,830元，提撥比例為15%，以現金發放之。
- B. 董事酬勞為76,873,560元，提撥比例為0.99%，以現金發放之。

- (2) 前述員工酬勞及董事酬勞分派與108年度財務報告認列費用總額無差異。

5. 前一年度員工及董事酬勞之實際分派情形暨其與認列員工及董事酬勞情況：

單位：新台幣元/股

	107年度			
	董事會決議金額	實際發放數		
		金額	折算股數	對股權稀釋比例
員工酬勞(以現金發放)	700,154,330	700,154,330	-	-
員工酬勞(以股票依市值發放)	-	-	-	-
董事酬勞	46,210,190	46,210,190	-	-
合計	746,364,520	746,364,520	-	-

註：上述員工現金紅利及員工股票紅利暨董事酬勞已於民國107年度費用化，其費用列帳金額與董事會決議及實際發放總數無差異。

(九) 公司買回本公司股份情形：

(1) 公司買回本公司股份情形(已執行完畢者)

108年8月23日

買回期次	一〇五年第一次
買回目的	轉讓股份予員工
買回期間	105年5月14日至 105年7月13日
買回區間價格	新台幣16元至新台幣26元
已買回股份種類及數量	普通股24,362,000股
已買回股份金額	新台幣533,235,760元
已買回數量占預定買回數量之比率(%)	40.60
已辦理銷除及轉讓之股份數量	24,362,000股
累積持有本公司股份數量	0股
累積持有本公司股份數量占已發行股份總數比率(%)	0.00

註：本次庫藏股已於108年8月23日完成註銷變更登記。

(2) 公司買回本公司股份情形(尚在執行中者)

109年4月30日

買回期次	一〇九年第一次
買回目的	轉讓股份予員工
買回股份之種類	普通股
買回股份之總金額上限	新台幣34,164,177,514元
預定買回之期間	109年3月25日至 109年5月23日
預定買回之數量	60,000,000股
買回之區間價格	新台幣16元至新台幣30元 若公司股價低於區間價格下限時，將繼續買回
已買回股份種類及數量	普通股23,069,000股
已買回股份金額	新台幣611,432,497元
已買回數量占預定買回數量之比率(%)	38.45

二、公司債辦理情形：無。

三、特別股辦理情形：無。

四、發行海外存託憑證辦理情形：

109年3月31日

項目	發行(辦理)日期	2005年9月22日	2009年6月19日
發行(辦理)日期		2005年9月22日	2009年6月19日
發行及交易地點		盧森堡證券交易所	
發行總金額		美金233,620,000元	美金223,500,000元
單位發行價格		美金9.3448元	美金14.9元
發行單位總數		42,439,863單位海外存託憑證	
表彰有價證券之來源		424,398,669股 (其中現金增資發行新股為300,000,000股，另以已發行股份參與為100,000,000股，95/08/25盈餘轉增資配發1,661,839股，96/08/31盈餘轉增資配發1,958,634股，97/09/26盈餘轉增資配發1,394,772股，98/09/04盈餘轉增資配發14,043,660股，99/08/24盈餘轉增資配發580,452股，100/09/09盈餘轉增資配發1,520,922股，101/08/15盈餘轉增資配發1,490,817股，102/08/19盈餘轉增資配發1,619,924股，103/08/19盈餘轉增資配發35,393股，104/08/28盈餘轉增資配發38,855股，105/08/31盈餘轉增資配發7,710股，106/08/25盈餘轉增資配發5,361股，107/08/24盈餘轉增資配發44,252股，107/09/11售出3,922股)	
表彰有價證券之數額		424,398,669股	
存託憑證持有人之權利與義務		1. 海外存託憑證持有人依據存託契約及中華民國法令之相關規定行使其存託憑證表彰緯創資通普通股之表決權。 2. 海外存託憑證持有人在符合中華民國及其他相關法令之情形下與現有普通股股東享有相同之股利分配及其他配股權利。如緯創資通未來發放股票股利或因其他原因發放股票，存託機構將依存託契約及相關法律之規定，按海外存託憑證持有人原持有單位比例增發海外存託憑證予海外存託憑證持有人，或提高每單位海外存託憑證所表彰之緯創資通普通股股數，或由存託機構出售該股票股利，並將淨所得(扣除相關稅賦及費用)按比例分配與海外存託憑證持有人。如緯創資通辦理現金增資或其他認股權時，海外存託憑證持有人在符合中華民國及其他相關法令之情形下與普通股股東享有同等認購新股及其他權利，存託機構在符合中華民國及其他相關法令之情形下，須將此權利提供予海外存託憑證持有人，或出售此權利，並將淨所得(扣除相關稅賦及費用)按比例分配與海外存託憑證持有人。	
受託人		不適用	不適用
存託機構		花旗銀行	花旗銀行
保管機構		第一商業銀行(股)公司	第一商業銀行(股)公司
未兌回餘額		7,850單位	
發行及存續期間相關費用之分攤方式		1. 海外存託憑證之發行相關費用：有關參與發行海外存託憑證所發生之發行費用，包括法律費用、上市掛牌費用、財務顧問費用及其他任何相關費用等，除法令另有規定或發行公司與主辦承銷商及存託機構另有約定外，均由發行公司及出售股東負擔。 2. 存續期間相關費用：除法令另有規定或發行公司與主辦承銷商及存託機構另有約定外，存續期間相關費用包括資訊揭露及其他支出皆由發行公司負擔。	

項目		發行(辦理)日期	
		2005年9月22日	2009年6月19日
存託契約及保管契約之重要約定事項		詳如存託契約及保管契約	
每單位市價	108年	最高	美金9.90元
		最低	美金6.68元
		平均	美金7.94元
	截至 109年3月31日	最高	美金9.80元
		最低	美金6.15元
		平均	美金8.84元

五、員工認股權憑證辦理情形：無。

六、限制員工權利新股辦理情形：無。

七、併購或受讓他公司股份發行新股辦理情形：無。

八、資金運用計畫執行情形：無。

伍、營運概況

一、業務內容

(一) 業務範圍

1. 所營業務主要內容

本公司主要營業項目包括下述各項產品、半成品及其週邊設備、零組件之研究、開發、設計、生產、製造、測試及售後服務：

- (1) 桌上型電腦、電腦主機板、多合一電腦及專用電腦、介面卡。
- (2) 伺服器、工作站及高功能多中央處理器電腦系統及其重要零組件。
- (3) 筆記型電腦、平板式電腦、智慧型行動電話及手持式行動裝置。
- (4) 數位衛星電視接收機、機上盒(Set-Top-Box)及數位視訊解碼器。
- (5) 視訊及網路電話、視訊會議設備、通訊電子設備及多媒體家電。
- (6) 液晶電視及顯示器。
- (7) 上述各型電腦之週邊產品及重要零組件及電子零件之售後服務。
- (8) 各類電子廢棄產品的再生利用及清除。
- (9) 資訊軟體系統及程式之設計、買賣及資訊整合業務。
- (10) 體外檢測儀器/系統/模組/平台、生理訊號檢測醫材與醫療資訊傳輸系統。
- (11) 各類汽車電子產品的製造、加工及銷售。

2. 營業比重

單位：新台幣千元

產品	108年度	%
3C電子產品	770,728,400	87.8
其他產品	107,526,678	12.2
合計	878,255,078	100.00

3. 目前主要之產品及服務項目：

- (1) 筆記型電腦
- (2) 智慧型行動電話及手持式行動裝置
- (3) 桌上型電腦及多合一電腦
- (4) 顯示器
- (5) 網路電話
- (6) 伺服器及網路儲存設備
- (7) 工業用電腦及強固型電腦
- (8) 售後服務
- (9) 綠色循環服務
- (10) 顯示器元件
- (11) 教育科技服務

4. 計劃開發之新產品及服務項目：

- (1) 醫療設備與服務
- (2) 汽車電子

(二) 產業概況

1. 產業之現況與發展

2019年整體PC出貨量與前一年相比微幅上升，根據國際研究顧問機構Gartner發佈的調查結果顯示，2019年之PC出貨量達到2.61億台，相較2018年的2.59億台年增約0.6%，主要是因為Windows 10換機潮所帶來的大量商用需求所致。而2019年下半年英特爾CPU持續缺貨，如無缺貨影響，2019年出貨量應遠比目前統計數字還高。而在行動裝置部分，平板電腦(Tablet)需求如預期般持續萎縮，智慧型手機(Smartphone)的總出貨量也出現衰退，因為部分消費者在等待更多5G手機上市，進一步延長了換機週期，加上中美貿易戰及華為禁售令之影響，使得2019年手機出貨量僅13.7億支，相較2018年的13.9億支下滑1.4%。

(1) 個人電腦(PC)

2019年因為微軟計畫於2020年一月停止對於Windows 7的支援服務，受惠於企業升級Windows 10，商用市場需求相對強勁。而由於中國大陸和新興市場仍有許多企業尚未完成升級，加上新冠肺炎(COVID-19)造成遠端上班的需求增加，預期今年電腦商用市場的表現仍值得期待；另一方面，消費市場則逐漸朝M型化市場發展，雖然低階產品還是有其需求，消費者為了延長汰換機器的年限，選擇高階產品的意願增加，導致中階市場逐漸往高階移動；雙螢幕設計可望為2020年消費市場帶來新亮點，透過畫面延伸，影音剪輯、多工使用，寬闊的視覺效果都將使消費者帶來全新體驗。高階的遊戲機種也一直是這一兩年PC品牌廠主推的產品線，儘管這些利基型產品佔總銷售量的百分比還很小，但卻是在成長趨緩的PC市場中少數的亮點。

(2) 行動裝置

近幾年從平板電腦、智慧型手機到穿戴式裝置，行動裝置在硬體科技的應用持續升級，如3D camera、可繞式螢幕、臉部辨識等；軟體應用則朝更貼近消費者日常生活的方向開發，如AI語音助理以及醫療監測照護等。2020年智慧型手機廠無不寄望5G手機能引領換機潮，但由於5G手機目前仍缺乏殺手級應用，與4G手機主要差異僅止於下載速度變快，加上5G基地台佈建尚未完整，消費者對於5G手機的需求恐非迫切。此外，受到新冠肺炎(COVID-19)影響，導致經濟活動急速降溫造成需求萎縮。目前市場普遍下修2020年整體手機出貨量；而穿戴式裝置則因基期較低，有機會持續的增長。

(3) 大型資料中心(Data Center)與雲端服務

有別於傳統商用x86伺服器出貨表現持平，受惠於近年來終端行動裝置的大規模成長，以及各類型雲端應用服務的多元發展，資料中心及雲端儲存的需求越來越大，許多大型的網路軟體服務公司如Google及Facebook等紛紛開始制定自家的資料中心規格，並直接向製造商購買，也讓雲端資料中心的出貨量並未受到景氣太多的影響，成長遠高於傳統伺服器；然而部分客戶於前年拉貨數量高於需求，2019年轉為保守，導致全球伺服器出貨量呈現小幅衰退，2020年在經歷1年的庫存消化期，再加上新冠肺炎疫情肆虐，政府紛紛祭出隔離措施，學校改用線上課程上課取代，公司則採用在家上班因應，預料伺服器的需求將在2020年轉為正成長。

而隨著5G標準的確立，智慧型裝置普及率持續提升，消費者逐漸習慣透過裝置進行直播串流、社交影音等服務；另外，5G搭配人工智慧在智慧製造、產線自動化的應用也備受期待；再者5G與醫療的跨域結合實現遠端醫療、遠端照護等服務，針對醫療資源不足的地區，可藉由5G高速傳輸4K手術室現場影像及零時差生理

數據，並在遠端進行AR/VR手術教學。這些應用均需使用超大行動寬頻、超低延遲、海量連結，勢必導入邊緣運算(edge computing)相關技術，將運算指令部分轉移至邊緣網路，降低核心伺服器負荷。因此在5G應用時代即將來臨之際，下游系統公司將與電信商有更多的合作，打造簡便、高效能之設備平台解決方案。

2. 產業上、中、下游之關聯性(如下圖)



3. 產品之各種發展趨勢及競爭情形

(1) 產品發展走向

由於各種終端硬體裝置的發展日益成熟，終端使用者經由各種平台所創造出的資料量呈現巨幅增長，品牌及平台廠商透過各種不同的裝置收集數據，並運用最新的人工智慧進行不同目的的分析。終端裝置則配合應用端的變化，除了CPU、相機鏡頭及螢幕顯示為滿足運算需求增加及AR/VR等影像應用的發展而持續升級，硬體裝置的硬體變化並不顯著，越來越多的研發資源投入車用、醫療及教育等平台領域。

在車用端，受惠於未來5G網路更有效率的傳輸，自動駕駛的應用及對實際路況的判讀將會有顯著的進展，各大車廠積極開發在特定條件及環境下的自動駕駛，這意味著針對路況訊息的接收與判讀需要更加可靠及準確的運算，因此預期汽車電子零組件佔整車設計的比例將顯著提升。

醫療端則透過低延遲的5G技術、人工智慧(AI)影像辨識、虛擬實境(VR)模擬開刀及物聯網醫療器材將實現居家醫療、行動醫療及遠距治療服務的可能。病患不用親身到醫院就可看診，醫生則可藉由遠距離指導加上輔助機器人完成遠端手術。未來，醫療過程中需要的邊緣運算設備、AI判讀背後的伺服器及輔助醫療設備需求將會提高，對下游電子系統廠將是另一個很好的機會。

(2) 競爭情形

在市場持續整合的過程中，國內的代工生態也走向大者恆大的不歸路，因此國內相關廠商如何透過研發與數位轉型，提升營運管理效率降低成本，改善產品組合，增加具有成長潛力之品牌大廠訂單，以及佈建完善的全球生產網路支援不同客戶，將成為營收與獲利能否持續成長的主要關鍵。

台灣主要PC代工廠商

筆記型電腦	緯創、廣達、仁寶、英業達、和碩
桌上型電腦	緯創、鴻海、和碩
智慧型裝置	緯創、廣達、仁寶、英業達、和碩、鴻海
伺服器	緯創、鴻海、英業達、神達、廣達
顯示器	緯創、冠捷、佳世達、富士康

(三)技術及研發概況

1.最近年度及截至年報刊印日止投入之研發費用

單位：新台幣千元

	108年度	109年度第一季
研發費用	16,198,147	-
佔營業額之比率	1.84%	-

2.開發成功之技術或產品

(1)智慧財產權

民國一百零八年取得 121件美國專利及151件台灣專利，在台灣公司中是分別排名第10及第11。此外，緯創也積極布局世界各國專利，同時亦取得超過200件的其他各國專利。未來，我們將會持續一貫的智財資本管理策略計劃，並結合公司策略考量與營運目標，以執行智慧財產權的即時產出、管理及運用。

(2)技術或產品

年度	研發成果
108	企業服務 <ul style="list-style-type: none"> ● 臉部與語音辨識與追蹤系統
	工業電腦 <ul style="list-style-type: none"> ● 國際防爆(UL C1D2、ATEX、IECEX)及海運船級認證(DNV GL/ IACS10)之整合型工業電腦 ● 適用於寬溫(-40~70°C)環境運作之無風扇工業電腦
	物聯網 <ul style="list-style-type: none"> ● 具快捷鍵(實體及虛擬)以及視覺運算處理器的內容創者筆記型電腦 ● 第五代行動通訊天線模組設計
	醫療 <ul style="list-style-type: none"> ● 可攜式即時聚合酶鏈鎖反應儀 ● 身型動態向量感測 ● 智慧角度變化偵測器 ● 耳掛式光學生命徵象偵測裝置 ● 肝臟腫瘤自動判讀引擎
	企業級儲存裝置 <ul style="list-style-type: none"> ● 網路會議電話 ● 高效能液冷多節點伺服器 ● 人工智慧與深度學習運算系統
	專業顯示器解決方案 <ul style="list-style-type: none"> ● 寬溫(-30° ~ 50° C)戶外數位顯示器 ● 顯示器之內嵌式觸控新穎驅動開發 ● 外掛式觸控I/O線路之縮減開發

(四) 長、短期業務發展計畫**1. 短期發展計畫**

以加強客戶滿意及追求品質第一的態度，力求強化既有客戶關係，並優化現有的客戶及產品組合。以改善營運效能、提高產能利用率、合理獲利為短期業務發展指標。

2. 長期發展計畫

長期而言，將持續擴大高獲利率之產品和服務比例(包括手持行動產品、伺服器、網路儲存、網路電話、工業應用電腦、強固型行動電腦及售後服務事業…等)以及加快新投資事業的損益平衡與獲利。

其策略規劃如下：

(1) 行銷策略

- A. 持續強化專業設計及技術服務核心能力。
- B. 維持產品高品質、高性能形象。
- C. 持續優化全球服務網絡，提供完整售後服務。

(2) 製造政策

- A. 優化全球製造體系，除提升自動化生產，並逐步導入數位智能製造以提升效率及降低成本。
- B. 持續推動六標準差專案(6-Sigma)結合績效目標，全面提升品質及效率。

(3) 產品發展方向

- A. 培養優秀研發人才，增強研發能力。
- B. 以現有電腦研製能力為基礎，強化伺服器、網路儲存裝置、高階網路管理系統及工業用電腦之研發，並結合聯網、影音娛樂、居家安全、語音助理和健康照護等智慧家庭趨勢和「物聯網」服務概念，推出創新功能之高附加價值新產品與技術服務。
- C. 致力於能源節省，採行對環境友善的材料和技術，以符合綠色產品及相關環保法規。

(4) 營運規模及財務配合

- A. 配合營運需求，積極整合和佈建海外產能。
- B. 加強資產負債表管理，控制合理的現金週轉天數，並維持健康的財務結構。

二、市場及產銷概況**(一) 市場分析****1. 主要產品之銷售地區****(1) 依產品別之內外銷情形**

數量單位：台/片/個
金額單位：新台幣千元

年度 銷售量值 主要產品	107年度				108年度			
	內銷		外銷		內銷		外銷	
	銷量	銷值	銷量	銷值	銷量	銷值	銷量	銷值
3C 電子產品	691,958	8,118,663	76,911,174	795,186,677	572,603	4,986,486	85,831,656	772,835,611
其他產品	37,763	620,864	60,192,095	85,610,143	18,025	323,796	68,847,128	100,109,185
合計	729,721	8,739,527	137,103,269	880,796,820	590,628	5,310,282	154,678,784	872,944,796

(註)本公司依IFRSs對財報揭露之規範,107年度及108年度皆為合併之基礎。

(2) 本公司以外銷為主,最近年度主要外銷地區分佈如下

單位: %

地區	年度	107年度	108年度
美洲		39.13	37.75
日本		1.80	2.40
香港(含大陸)		27.74	28.46
東協十國		3.13	3.81
歐洲		18.00	19.23
其他地區		10.20	8.35
合計		100.00	100.00

(註)本公司依IFRSs對財報揭露之規範,107年度及108年度皆為合併之基礎。

2. 市場占有率

我國為全球資訊產品之主要供應國,以幾個代表性產品線為例,依據MIC (2020年3月)及市場相關之統計資料,2019年我國在筆記型電腦類代工約129,198仟台,本公司佔有率約13%,我國在桌上型電腦類代工約49,792仟台,本公司佔有率約28%,我國在伺服器代工約9,520仟台,本公司佔有率約23%,足以顯示本公司具備相當之市場競爭力。

3. 市場未來之供需狀況與成長性

(1) 市場未來可能之供需情況

A. 供給面

因個人電腦(Personal Computer; PC)市場已臻成熟,我國廠商憑藉著優異的成本控制、製造技術與生產彈性等競爭優勢,運籌帷幄、研發創新、行銷及管理經驗均佳,為代工訂單提供良好的條件,再加上完整之上下游垂直整合,提供了足具競爭力之資訊產品,且台灣仍然在產品的研發設計能力領先,能提供不同於國外EMS廠商OEM業務的ODM代工模式。

B. 需求面

全球資訊市場在智慧終端裝置與行動網路的普及下,帶動個人電腦與智慧終端裝置的需求轉移,也造成個人電腦產業面臨市場需求的衰退。

全球PC出貨量成長趨勢

單位: 仟台

年度	2018	2019	2020(e)	2021(f)	2022(f)
筆記型電腦數量	152,251	158,435	155,107	153,246	155,238
成長率	-2.13%	4.06%	-2.10%	-1.20%	1.30%
桌上型電腦數量	107,030	105,180	102,600	100,400	98,500
成長率	-1.33%	-1.73%	-2.45%	-2.14%	-1.89%
PC數量(筆記型+桌上型電腦)	259,281	263,615	257,707	253,646	253,738
成長率	-1.80%	-1.67%	-2.24%	-1.58%	0.04%

資料來源: DIGITIMES Research (2020年3月)

2018~2022年之複合成長率約當有-0.54%。

(2)未來成長性

持續擴大高獲利率產品之比例(如伺服器)以及加快技術服務事業的成長與獲利。

全球伺服器(Server)出貨量成長趨勢

單位：仟台

年度	2018	2019	2020(e)	2021(f)	2022(f)
伺服器數量	12,956	12,202	12,671	13,150	13,478
成長率	13.10%	-5.82%	3.84%	3.78%	2.49%

資料來源：Gartner (2020年1月)

2018~2022年之複合成長率約當有 0.99%。

4. 競爭利基

(1)研發團隊完整且經驗豐富

本公司於各事業部下各自成立研展部門，負責該部門產品之研究開發。截至2020年1月底，本公司研發團隊共計4,300餘人，其中大專學歷以上占99%以上，且主要幹部在各負責產品研發領域平均達25年以上之經歷，顯見本公司研發團隊陣容整齊，人員素質及經驗均相當豐富。

(2)完整的製造基地

兼顧既有代工業務和積極朝新領域跨入，本公司製造基地位於台灣、中國、墨西哥和捷克等處。以台灣接單，透過精實製造減少生產浪費、提高生產效率，降低製造成本，以實現利潤之極大化已成為本公司重要競爭優勢之一。

(3)健全的客戶及多樣化產品組合

本公司以專業代工為主，主要客戶多為世界知名品牌廠商，且所佔比重平均，產品亦分佈在不同主力產品，不致因為產業變動，或單一產品需求變化，或客戶狀況造成供需的不穩定，而影響企業之經營。

(4)專注於產品品質

延續多年設計及製造之經驗，本公司以完整的產品測試及嚴格的品質控管，深獲客戶之信賴。

(5)良好的供應商關係

無論是主要軟硬體技術來源或關鍵零組件供應商，本公司以維持長期伙伴關係及整體成本為考量，提供完整之供應鏈關係。故長期與供應商維持良好關係，在整體成本、進料品質及材料供應上得到完整解決方案。

(6)全球運籌管理能力

本公司之生產基地及維修服務據點分佈歐、美及亞洲。在長期運作下，建立有效之全球運籌管理能力，得以在不同之地區，滿足客戶之不同需求。此一能力，除與產業未來發展相吻合，也成為本公司重要競爭優勢之一。

(7)專業管理團隊

本公司之經營管理團隊皆為資深專業人士，相關產業經驗均超過20年。長期的工作關係，團隊成員彼此合作默契及理念相同，可有效帶領企業穩健發展。

5. 發展遠景之有利、不利因素與因應對策

(1) 有利因素

A. 我國資訊產業體系完整，整體行銷能力強

我國資訊電子工業發展至今，歷經多次產業發展體質的變遷後，整個產業體系已臻完整。我國資訊工業在國際上佔有穩定之地位。由於產業均衡分佈，在個別產業之間搭配良好，且能相互支援情形下，使得我國資訊電子產業對外整體行銷能力日強，成為全球個人電腦相關產品之採購重心。

B. 我國資訊產業之零組件產業發展成熟，關鍵零組件供應穩定

近年來，我國主機板、筆記型電腦、平板式電腦、智慧手機和液晶顯示屏等產品，其關鍵零組件，國內廠商均已具備國際競爭能力，如晶片組、印刷電路板及觸控模組等，產業之整體完整發展為國內資訊產業蓬勃發展之助力，提昇了我國資訊產品之自主能力。

C. 堅強研發及技術創新能力

本公司具優良之研發團隊，並致力投入產品研發及技術創新，並與CPU製造廠商合作開發新產品，因而能領先同業推出新型產品，且公司於各資訊產品部門均設有研發單位，使公司於資訊產品生命週期短及激烈競爭之市場環境中，仍能領先同業。

D. 健全售後服務網路

本公司分別於台灣、中國、美國、捷克、日本、香港、新加坡、印度、菲律賓、土耳其、墨西哥以及巴西等國，皆設有客服中心，服務網遍及三大洲，提供即時及效率的售後服務。

(2) 不利因素

A. 產品價格競爭激烈，毛利下降

資訊產業發展迄今，由於進入障礙不高，因此投入之廠商眾多，造成激烈競爭。隨著產品趨於成熟，以及製造技術逐漸提昇，投入產能過多，加上未來產品之差異性逐漸縮小，獲利空間亦逐漸變小。

B. 匯率變動對公司獲利之影響

公司主要產品係以外銷為主，易受匯率變動影響獲利。

C. 勞工、土地取得成本高，生產成本提高

公司生產之各式產品，雖然大部分可藉由自動化生產設備完成，然仍有部分零組件無法使用自動化設備而必須依賴人工。由於勞工工資成本上揚，造成中國大陸廠營運成本提高，使產業之生產成本加重，不利國際競爭。

(3) 本公司因應之道

A. 積極投入產品創新和研發製造高附加價值之產品以及產業轉型，以因應產業的競爭。

B. 加強成本控管及存貨管理，提高生產自動化，發揮最大生產效率。

C. 以外幣資產及負債相互抵銷，降低淨外幣部位，發揮避險效果。

D. 財務人員須隨時注意匯率之變動及公司對資金之需求，適時採取必要之避險措施。

E. 積極投資自動化生產設備，降低對人工之依賴，提昇產品品質。

F. 不一味追求擴大生產規模，致力於設計簡化和生產效率提昇，以及增加產能利用率。

(二) 主要產品之重要用途及產製過程**1. 主要產品之重要用途**

資料儲存、邏輯運算、分析、網路通訊，資訊處理及運用，電腦輔助設計、製造、出版、教育、娛樂、電子郵購、文書處理、金融服務、財務管理。

2. 產製過程

印刷電路板組裝 (PCBA):

進料檢驗→備料→印刷錫膏→高速置放小零件→置放細間距/大尺寸零件→氮氣迴焊加熱焊接→自動光學檢測→電子基板測試儀器(In-Circuit Tester；ICT)檢測→線上檢驗→插件→波焊錫爐加熱焊接→修補作業→電子基板測試儀器(ICT)/自動化測試設備(ATE)檢測→功能檢測→外觀檢驗→包裝→儲倉→出庫

最終產品組裝(Final Assembly):

進料檢驗→備料→組裝→系統功能預測試→老化測試→軟體下載→系統功能測試→外觀檢驗→成品包裝→儲倉→出庫

(三) 主要原料之供應狀況

主要原料	國內外供應廠商來源	供應情形
中央處理器 (CPU)	美國	綜觀2019全年，英特爾的供貨仍然因製程提升因素導致NB & DT產品的CPU供貨不順利，其中尤以低價及入門款的CPU受到較大的衝擊。展望今年2020，中央處理器在筆電、桌上型電腦的供貨有望漸入佳境，惟實際的供貨狀況仍需視英特爾的整體產能提升，以及終端市場需求是否仍有強勁成長動能而定。 至於在伺服器、雲端、人工智慧等相關應用相對受到的影響程度較小，整體的供貨可望維持平穩。
硬碟機	美國、日本	2019年企業與消費產品的儲存市場為傳統硬碟應用和固態硬碟的兩大區隔。固態硬碟的市佔率不斷攀升，傳統硬碟的出貨量逐年萎縮，固態硬碟已然成為儲存體的主流。在此競爭環境驅動下，帶動傳統硬碟儲存體持續朝向更高密度及更低成本前進，減緩固態硬碟的在性價比上的優勢所帶來的衝擊。
動態隨機存取記憶體 (DRAM)	美國、日本、韓國	2019年上半年記憶體市場供過於求，價格在主流產品上也有顯著跌幅，下半年因受到日韓貿易戰影響，日本管制原材(光阻劑/氟化氫)出口至韓國，導致供貨吃緊並漲價。不過後續供貨緩解且價格幅度回到漲價前水準。
電源供應器	台灣、中國	2019年上半年度電源供應器供貨尚稱穩定，下半年略顯緊張。高功率電源供應器上游材料廠商交貨時間延長(如電阻、電容、變壓器等)，使得高功率電源供應器的交貨相對變長，放眼2020年供應狀況，若COVID-19疫情能有效控制，有望於2020第二季陸續恢復正常供貨水準。
印刷電路板	台灣、中國、奧地利、韓國	2019上半年整體市場需求黯淡，主要印刷電路板供應商產能利用率下降至80%，印刷電路板廠商在2019第一、二季報價優於2018年。2019下半年受中國5G內需衝擊，銅箔基板需求與價格上升，而筆電、桌上型電腦產品市場需求持平，在原材料成本上漲同時，印刷電路板廠商依舊有價格支持，惟整體降價力道趨緩。
液晶螢幕 (LCD)	台灣、中國、日本、韓國	由於新型冠狀病毒影響，筆電、桌上型液晶螢幕在第一、二季供貨吃緊，預計第三、四季產能回升，但因為市場整體的需求力道薄弱，較難彌補上半年的損失。 中小尺寸手機液晶螢幕，歸因於5G換機動能不如預期，導致第一、二季需求嚴重下滑；第三、四季工廠恢復產能稼動，如政府釋出5G補貼方案，需求及供給有望提升，但總體而言2020年仍是供過於求的市況。

(四)最近二年度任一年度中曾占進(銷)貨總額百分之十以上之客戶名稱及其進(銷)貨金額與比率，並說明其增減變動原因。

1.進貨客戶名單

最近二年度主要供應商資料

單位：新台幣千元

項目	107年				108年				109年度截至前一季止			
	名稱	金額	占全年度進貨淨額比率(%)	與發行人之關係	名稱	金額	占全年度進貨淨額比率(%)	與發行人之關係	名稱	金額	占當年度截至前一季止進貨淨額比率(%)	與發行人之關係
1	A公司	115,433,456	14.51	無	A公司	127,957,394	16.48	無	-	-	-	-
2	C公司	87,381,530	10.98	無	C公司	95,590,142	12.31	無	-	-	-	-
3	B公司	90,013,429	11.31	無	B公司	65,926,620	8.49	無	-	-	-	-
4	其他	502,812,920	63.20	無	其他	486,897,726	62.72	無	-	-	-	-
	進貨淨額	795,641,335	100.00	-	進貨淨額	776,371,882	100.00	-	-	-	-	-

註：增減變動原因-配合業務需求。

2.銷貨客戶名單

最近二年度主要銷貨客戶資料

單位：新台幣千元

項目	107年				108年				109年度截至前一季止			
	名稱	金額	占全年度銷貨淨額比率(%)	與發行人之關係	名稱	金額	占全年度銷貨淨額比率(%)	與發行人之關係	名稱	金額	占當年度截至前一季止銷貨淨額比率(%)	與發行人之關係
1	客戶辛	153,688,939	17	非關係人	客戶辛	166,314,984	19	非關係人	-	-	-	-
2	客戶庚	141,140,593	16	非關係人	客戶庚	140,221,187	16	非關係人	-	-	-	-
3	客戶丁	117,668,128	13	非關係人	客戶壬	93,816,112	11	非關係人	-	-	-	-
4	客戶壬	90,858,378	10	非關係人	客戶丁	90,628,380	10	非關係人	-	-	-	-
5	其他	386,180,309	44	-	其他	387,274,415	44	-	-	-	-	-
	銷貨淨額	889,536,347	100	-	銷貨淨額	878,255,078	100	-	-	-	-	-

(五)最近二年生產量值

數量單位：台/片/個
金額單位：新台幣千元

生產量值	107年度			108年度		
	產能	產量	產值	產能	產量	產值
3C 電子產品	120,267,523	79,811,817	814,356,866	133,111,976	95,324,685	785,790,862
其他產品	106,350,100	60,496,713	105,071,163	131,516,189	66,493,693	122,078,031
合計	226,617,623	140,308,530	919,428,029	264,628,165	161,818,378	907,868,893

(註)本公司依 IFRSs 對財報揭露之規範,107年度及108年度皆為合併之基礎。

(六) 最近二年銷售量值

數量單位：台/片/個
金額單位：新台幣千元

主要產品	107年度		108年度		107年度		108年度	
	內銷		外銷		內銷		外銷	
	銷量	銷值	銷量	銷值	銷量	銷值	銷量	銷值
3C 電子產品	691,958	8,118,663	76,911,174	795,186,677	572,603	4,986,486	85,831,656	772,835,611
其他產品	37,763	620,864	60,192,095	85,610,143	18,025	323,796	68,847,128	100,109,185
合計	729,721	8,739,527	137,103,269	880,796,820	590,628	5,310,282	154,678,784	872,944,796

(註)本公司依 IFRSs 對財報揭露之規範,107年度及108年度皆為合併之基礎。

三、從業員工分析

年度		107年度	108年度	當年度截至 109年3月31日
員工合計	銷售	1,268	914	927
	工程	4,376	4,599	4,809
	營運支援	1,080	1,647	1,446
	直接人員	575	1,052	1,638
	合計	7,299	8,212	8,820
平均年歲		36.61	36.34	36.09
平均服務年資		6.39	6.55	6.04
學歷分佈比率	博士	42	40	44
	碩士	2,954	3,161	3,219
	大學	3,242	3,562	3,679
	專科	645	889	1,063
	高中	356	459	755
	高中以下	60	101	60

四、環保支出資訊

(一) 最近年度及截至年報刊印日止，因污染環境所遭受之損失（包括賠償及環境保護稽查結果違反環保法規事項，應列明處分日期、處分字號、違反法規條文、違反法規內容、處分內容），並揭露目前及未來可能發生之估計金額與因應措施，如無法合理估計者，應說明其無法合理估計之事實：無。

(二) 未來因應對策及可能之支出：無。

(三) 本公司目前因應RoHS與其他環保要求之情形可由以下幾個方面來說明：

1. 產品研發：

緯創所開發之產品在環保部分著重於無毒，省能源，省資源這三大主軸，產品已經全面符合歐盟RoHS指令 2011/65/EU及修訂指令(EU) 2015/863與WEEE要求，除此之外，更積極關注其他之環保趨勢，如溫室氣體，產品碳足跡與水足跡，無鹵(Halogen-

free) , REACH , PAHs , PFOS , Energy Start , ErP等 , 以及美國EPEAT環保評估工具 , 自產品開發即導入環保設計 , 期許為地球環境多盡一份心力。

2. 生產製造：

緯創所有生產據點均具備可以生產環保產品的能力 , 不論是物料管理系統、製程管制與無鉛生產設備均已就緒。台灣, 菲律賓, 捷克與大陸據點均已通過ISO 14001, IECQ QC08000有害物質製程管理系統認證, 透過完整的環境品質管理系統確保產品符合相關要求。此外, 每年固定盤查生產過程所產生之溫室氣體排放並通過ISO 14064外部查證, 2020年計畫參考科學基礎減量目標(Science based target, SBT)的方法訂定中長期減量目標。由於溫室氣體主要來自電力消耗, 節省電力使用可有效減少溫室氣體排放, 因此緯創針對主要耗能設施進行效能改善或更換為節能設備, 2017年規劃導入再生能源並於中山及昆山廠區建置太陽能發電裝置, 計畫2025年前將再生能源使用比例提高到20%, 進而減少溫室氣體排放同時降低能源使用成本。此外, 自2014年起在台灣與中山廠區導入ISO 50001能源管理系統, 透過系統化的做法進行鑑別找出能源績效改善的機會, 並且提供了用以維持改善績效的架構。我們的目標是以2016年為基準並在2020年前將單位營業額用電減少8%。

3. 品質管制：

緯創已經於台灣, 中國, 捷克與墨西哥等生產據點建置有害物質分析實驗室, 完成全球有害物質檢測網路佈局。檢測項目涵蓋RoHS 10項管制物質以及溴, 氣, 砷, 鎘等, 建立週期性的抽測機制確保零組件與產品符合不含有害物質的環保要求, 實驗室也陸續導入多項自動化專案讓運作更為有效率。

4. 供應鏈管理：

為確保材料與零組件可以符合環保要求, 緯創針對所屬供應商進行定期的稽核與抽驗, 汰換不適宜供應商, 並每年召開供應商大會, 對供應商宣達綠色產品趨勢與管制要求, 進一步強化供應商對環保要求的重視, 緯創的做法是做好源頭管理, 降低風險。改善全球暖化對於環境是一個極為重要的課題, 緯創每年要求供應商提交溫室氣體排放數據並鼓勵廠商進行減量, 與供應商攜手一同為地球盡一份心力。此外, 2015年起於台灣辦公區與廠區開始進行溫室氣體範疇3的盤查, 盤查員工差旅與產品及零件運輸的溫室氣體排放量, 2016年將中國廠區納入盤查範疇, 持續推展到更多海外據點。

5. 人員：

成立材料分析實驗室與綠色零件工程單位, 引進材料與化學專才負責有害物質分析與零件認證, 同時關注綠色產品的趨勢, 擬定因應對策。此外, 透過實體課程與線上教學強化員工對於環保要求的認知與專業知識, 確保公司由上而下均能做好環保相關工作。

6. 資訊系統：

建構綠色產品管理系統- GPM, 供應商可透過網路平台直接將環保相關資訊上傳於緯創的GPM資料庫, 可簡化作業減少人為錯誤, 並提高作業效率, 彈性的介面可因應未來更多的環保要求, 也可產出客制化的報表, 提供客戶所需的綠色產品資訊, 2014年完成GPM2.0的開發以強化系統功能與效能。2019年導入與第三方實驗室測試報告資料庫直接串連的功能, 可減少人工作業與錯誤並提高作業效率。為了更有效率的因應不斷新增的有害物質管制要求, 如REACH-SVHC。緯創已完成全物質揭露(FMD)資訊系統開發並上線, 以掌握產品所使用到的材料物質成分, 可快速確認產品中是否含有受管制的有害物質, 省去重複調查的運作成本。此外, 自行開發產品碳足跡資訊系統-CFM用來盤查產品生命週期所排放之二氧化碳量, 並通過第三方公正單位的查驗。

五、勞資關係

(一) 列示公司各項員工福利措施、進修、訓練、退休制度與其實施情形，以及勞資間之協議與各項員工權益維護措施情形：

1. 員工福利措施：

為使員工擁有高品質之工作生活，進而提高生產力，本公司一向關心及重視員工福利，除依法提撥福利金、成立職工福利委員會、遴選福利委員訂定年度計畫辦理各項福利活動外，並由公司提供免費交通車，並辦理員工協助方案、家庭日、健身中心、團體聯誼、員工福利保險計畫等福利活動及措施。

2. 員工進修與訓練情形：

108年內部訓練課程人時數共4,334,771小時，平均受訓時數53.9小時/人，課程包含新進人員訓練、專業訓練、管理訓練，以及品質系統與CSR訓練…等七大訓練體系，因應不同職務要求，運用不同學習模式，讓人才的培育朝系統化方向進行外，並協助員工規劃職涯發展方向。

因應工業4.0的趨勢，年度訓練發展著重數位人才培育以支持公司數位化轉型策略，提升員工數位化能力，並進而形塑組織數位文化；重點計劃包含成立「DnA數位學院」、導入「數位職能專案」及數位學習工具。

3. 退休制度：

本公司為安定員工退休後之生活，藉以提高在職期間之服務精神，特依據勞動基準法及勞工退休金條例訂定員工退休辦法，明訂員工退休條件、退休金給付標準、申請及給付事宜。除依勞工退休金條例，按月為適用該條例員工提撥6%之退休金外，並依法成立勞工退休準備金監督委員會，每月依「勞工退休金提撥及管理辦法」，提撥勞工退休準備金，並以勞工退休準備金監督委員會名義專戶存儲於法定金融機構。

4. 勞資協議情形：

本公司一向重視員工溝通，致力勞資關係和諧，未曾因勞資關係糾紛遭受任何損失，預計未來亦無此類之損失。

(二) 列明最近年度及截至年報刊印日止，因勞資糾紛所遭受之損失(包括勞工檢查結果違反勞動基準法事項，應列明處分日期、處分字號、違反法規條文、違反法規內容、處分內容)，並揭露目前及未來可能發生之估計金額與因應措施，如無法合理估計者，應說明其無法合理估計之事實：無。

六、重要契約：

契約性質	當事人	契約起迄日期	主要內容	限制條款
買賣合約	國內外廠商	效期內	電腦產品及零組件之採購	無
維護合約	國內外廠商	效期內	電腦軟、硬體維護	無
授權合約	國內外廠商	效期內	電腦軟體、專利授權	無
代工合約	品牌大廠	效期內	代工生產該公司品牌產品	無

陸、財務概況

一、最近五年度簡明資產負債表及綜合損益表，簽證會計師姓名及其查核意見

(一) 合併簡明資產負債表及綜合損益表資料

合併簡明資產負債表

單位：新台幣千元

項目	年度	最近五年度財務資料(註1)					當年度截至 109年03月31日 財務資料
		104年	105年	106年	107年	108年	
流動資產		232,090,337	225,656,731	270,205,662	275,427,144	278,747,752	-
不動產、廠房 及設 備		37,676,747	36,448,176	36,653,350	42,868,387	40,673,093	-
無形資產		2,016,785	1,247,465	1,057,624	1,077,197	957,532	-
其他資產		18,601,175	19,403,186	18,736,746	19,729,847	23,797,958	-
資產總額		290,385,044	282,755,558	326,653,382	339,102,575	344,176,335	-
流動負債	分配前	199,844,353	197,453,207	254,191,674	239,878,889	238,928,971	-
	分配後	202,749,697	200,495,376	257,399,873	244,105,529	(註2)	-
非流動負債		21,323,478	17,333,902	6,040,646	25,692,104	21,346,290	-
負債總額	分配前	221,167,831	214,787,109	260,232,320	265,570,993	260,275,261	-
	分配後	224,073,175	217,829,278	263,440,519	269,797,633	(註2)	-
歸屬於母公司 業主之權益		68,715,506	67,245,050	65,126,374	68,945,197	73,950,584	-
股本		25,554,824	26,503,165	27,486,880	28,421,220	28,406,121	-
資本公積		20,707,328	21,353,585	22,076,225	22,863,619	24,681,872	-
保留盈餘	分配前	22,162,377	21,344,172	21,326,529	22,321,828	24,398,715	-
	分配後	18,530,697	17,541,461	17,316,280	18,095,188	(註2)	-
其他權益		3,012,160	636,406	(4,010,255)	(4,128,234)	(3,536,124)	-
庫藏股票		(2,721,183)	(2,592,278)	(1,753,005)	(533,236)	-	-
非控制權益		501,707	723,399	1,294,688	4,586,385	9,950,490	-
權益總額	分配前	69,217,213	67,968,449	66,421,062	73,531,582	83,901,074	-
	分配後	66,311,869	64,926,280	63,212,863	69,304,942	(註2)	-

註1：上列各年度財務資料均經會計師查核簽證。

註2：俟股東會決議後定案。

合併簡明綜合損益表

單位：新台幣千元

陸、財務概況

項目	年度	最近五年度財務資料(註1)					當年度截至 109年03月31日 財務資料
		104年	105年	106年	107年	108年	
營業收入		623,273,988	659,908,231	836,081,023	889,536,347	878,255,078	-
營業毛利		29,416,236	31,644,517	31,639,403	37,559,256	42,158,550	-
營業損益		2,389,705	6,012,070	5,913,811	10,766,016	13,299,845	-
營業外收入及支出		(19,340)	(1,254,970)	244,600	(1,107,178)	(523,779)	-
稅前淨利		2,370,365	4,757,100	6,158,411	9,658,838	12,776,066	-
繼續營業單位 本期淨利		1,270,895	2,993,004	4,361,491	7,285,189	9,726,243	-
停業單位損失		-	-	-	-	-	-
本期淨利(損)		1,270,895	2,993,004	4,361,491	7,285,189	9,726,243	-
本期其他綜合損益 (稅後淨額)		2,601,852	(2,430,986)	(4,821,073)	518,936	253,372	-
本期綜合損益總額		3,872,747	562,018	(459,582)	7,804,125	9,979,615	-
淨利歸屬於 母公司業主		1,334,094	2,961,101	3,885,516	4,908,472	6,800,768	-
淨利歸屬於 非控制權益		(63,199)	31,903	475,975	2,376,717	2,925,475	-
綜合損益總額歸 屬於母公司業主		3,933,920	531,776	(932,172)	5,350,283	7,111,916	-
綜合損益總額歸 屬於非控制權益		(61,173)	30,242	472,590	2,453,842	2,867,699	-
每股盈餘		0.53	1.16	1.44	1.76	2.40	-

註1：上列各年度財務資料均經會計師查核簽證。

(二) 個體簡明資產負債表及綜合損益表資料

個體簡明資產負債表

單位：新台幣千元

項目	年度	最近五年度財務資料(註1)					當年度截至 109年03月31日 財務資料
		104年	105年	106年	107年	108年	
流動資產		199,767,923	240,235,239	307,517,887	272,726,574	248,501,869	-
不動產、廠房及設備		5,769,852	5,528,953	4,821,377	4,747,740	5,039,467	-
無形資產		1,220,953	1,058,875	897,455	941,498	770,210	-
其他資產		79,019,286	76,615,086	73,254,431	85,934,997	92,740,696	-
資產總額		285,778,014	323,438,153	386,491,150	364,350,809	347,052,242	-
流動負債	分配前	196,060,111	238,995,932	315,525,888	275,431,812	252,691,831	-
	分配後	198,965,455	242,038,101	318,734,087	279,658,452	(註2)	-
非流動負債		21,002,397	17,197,171	5,838,888	19,973,800	20,409,827	-
負債總額	分配前	217,062,508	256,193,103	321,364,776	295,405,612	273,101,658	-
	分配後	219,967,852	259,235,272	324,572,975	299,632,252	(註2)	-
股本		25,554,824	26,503,165	27,486,880	28,421,220	28,406,121	-
資本公積		20,707,328	21,353,585	22,076,225	22,863,619	24,681,872	-
保留盈餘	分配前	22,162,377	21,344,172	21,326,529	22,321,828	24,398,715	-
	分配後	18,530,697	17,541,461	17,316,280	18,095,188	(註2)	-
其他權益		3,012,160	636,406	(4,010,255)	(4,128,234)	(3,536,124)	-
庫藏股票		(2,721,183)	(2,592,278)	(1,753,005)	(533,236)	-	-
權益總額	分配前	68,715,506	67,245,050	65,126,374	68,945,197	73,950,584	-
	分配後	65,810,162	64,202,881	61,918,175	64,718,557	(註2)	-

註1：上列各年度財務資料均經會計師查核簽證。

註2：俟股東會決議後定案。

個體簡明綜合損益表

單位：新台幣千元

陸、財務概況

項目	年度	最近五年度財務資料(註1)					當年度截至 109年03月31日 財務資料
		104年	105年	106年	107年	108年	
營業收入		585,799,180	613,214,569	765,438,943	750,900,387	735,742,458	-
營業毛利		20,848,113	23,996,804	19,835,867	15,923,674	20,346,611	-
營業損益		1,803,792	6,344,428	3,397,264	(261,813)	2,390,152	-
營業外收入及支出		156,945	(2,897,966)	586,534	4,183,144	4,133,229	-
稅前淨利		1,960,737	3,446,462	3,983,798	3,921,331	6,523,381	-
繼續營業單位 本期淨利		1,334,094	2,961,101	3,885,516	4,908,472	6,800,768	-
停業單位損失		-	-	-	-	-	-
本期淨利(損)		1,334,094	2,961,101	3,885,516	4,908,472	6,800,768	-
本期其他綜合損益 (稅後淨額)		2,599,826	(2,429,325)	(4,817,688)	441,811	311,148	-
本期綜合損益總額		3,933,920	531,776	(932,172)	5,350,283	7,111,916	-
每股盈餘		0.53	1.16	1.44	1.76	2.40	-

註1：上列各年度財務資料均經會計師查核簽證。

(三) 最近五年度簽證會計師姓名及查核意見

年度	簽證會計師姓名	查核意見
104年度	陳雅琳、張嘉信	無保留意見
105年度	陳雅琳、呂莉莉	無保留意見
106年度	呂莉莉、張嘉信	無保留意見
107年度	呂莉莉、張嘉信	無保留意見
108年度	陳雅琳、唐嘉鍵	無保留意見

二、最近五年度財務分析

(一)合併報表財務分析

分析項目		年度(註1)	最近五年度財務分析					當年度截至 109年3月31日
			104年	105年	106年	107年	108年	
財務 結構 %	負債占資產比率		76.16	75.96	79.67	78.32	75.62	-
	長期資金占不動產、廠房及設備比率		240.31	234.04	197.69	231.46	258.76	-
償債 能力 %	流動比率		116.14	114.28	106.30	114.82	116.67	-
	速動比率		81.13	80.06	69.13	75.88	79.61	-
	利息保障倍數		2.27	3.40	3.23	3.03	3.66	-
經營 能力	應收款項週轉率(次)		6.50	7.28	9.07	8.35	7.02	-
	平均收現日數		56.19	50.13	40.24	43.71	51.99	-
	存貨週轉率(次)		8.40	9.46	10.22	9.37	9.55	-
	應付款項週轉率(次)		5.57	5.57	6.25	6.25	6.02	-
	平均銷貨日數		43.45	38.58	35.71	38.95	38.21	-
	不動產、廠房及設備週轉率(次)		16.20	17.81	22.87	22.37	21.03	-
	總資產週轉率(次)		2.11	2.30	2.74	2.67	2.57	-
獲利 能力	資產報酬率(%)		0.90	1.56	2.11	3.26	3.90	-
	歸屬於母公司業主之權益報酬率(%)		1.93	4.36	5.87	7.32	9.52	-
	稅前純益占實收資本比率(%)		9.28	17.95	22.40	33.98	44.98	-
	純益率(%)		0.20	0.45	0.52	0.82	1.11	-
	每股盈餘(元)		0.53	1.16	1.44	1.76	2.40	-
現金 流量	現金流量比率(%)		7.88	22.97	(註2)	1.73	7.78	-
	現金流量允當比率(%)		43.58	95.57	50.22	44.73	88.37	-
	現金再投資比率(%)		10.18	34.80	(註2)	0.66	9.29	-
槓桿度	營運槓桿度		7.75	3.79	3.97	2.63	2.47	-
	財務槓桿度		4.53	1.49	1.87	1.79	1.57	-

請說明最近二年度各項財務比率變動原因。(若增減變動未達20%者可免分析)。

利息保障倍數增加:主係所得稅及利息費用稅前純益增加所致。

歸屬於母公司業主之權益報酬率增加:主係歸屬於母公司業主之稅後淨利增加所致。

稅前純益占實收資本額比率增加:主係稅前淨利增加所致。

純益率增加:主係稅後淨利增加所致。

每股盈餘增加:主係稅後淨利增加所致。

現金流量比率增加:主係營業活動淨現金流量增加。

現金流量允當比率:主係最近五年度營業活動淨現金流量增加。

現金再投資比率增加:營業活動淨現金流量增加。

註1:上列各年度財務資料均經會計師查核簽證。

註2:營業活動淨現金流量為負值,不具分析意義。

1. 財務結構

- (1) 負債占資產比率 = 負債總額 / 資產總額。
- (2) 長期資金占不動產、廠房及設備比率 = (權益總額 + 非流動負債) / 不動產、廠房及設備淨額。

2. 償債能力

- (1) 流動比率 = 流動資產 / 流動負債。
- (2) 速動比率 = (流動資產 - 存貨 - 預付費用) / 流動負債。
- (3) 利息保障倍數 = 所得稅及利息費用前純益 / 本期利息支出。

3. 經營能力

- (1) 應收款項(包括應收帳款與因營業而產生之應收票據)週轉率 = 銷貨淨額 / 各期平均應收款項(包括應收帳款與因營業而產生之應收票據)餘額。
- (2) 平均收現日數 = 365 / 應收款項週轉率。
- (3) 存貨週轉率 = 銷貨成本 / 平均存貨額。
- (4) 應付款項(包括應付帳款與因營業而產生之應付票據)週轉率 = 銷貨成本 / 各期平均應付款項(包括應付帳款與因營業而產生之應付票據)餘額。
- (5) 平均銷貨日數 = 365 / 存貨週轉率。
- (6) 不動產、廠房及設備週轉率 = 銷貨淨額 / 平均不動產、廠房及設備淨額。
- (7) 總資產週轉率 = 銷貨淨額 / 平均資產總額。

4. 獲利能力

- (1) 資產報酬率 = [稅後損益 + 利息費用 × (1 - 稅率)] / 平均資產總額。
- (2) 歸屬於母公司業主之權益報酬率 = 歸屬於母公司業主之稅後損益 / 平均歸屬於母公司業主之權益總額。
- (3) 純益率 = 稅後損益 / 銷貨淨額。
- (4) 每股盈餘 = (歸屬於母公司業主之損益 - 特別股股利) / 加權平均已發行股數。

5. 現金流量

- (1) 現金流量比率 = 營業活動淨現金流量 / 流動負債。
- (2) 淨現金流量允當比率 = 最近五年度營業活動淨現金流量 / 最近五年度(資本支出 + 存貨增加額 + 現金股利)。
- (3) 現金再投資比率 = (營業活動淨現金流量 - 現金股利) / (不動產、廠房及設備毛額 + 長期投資 + 其他非流動資產 + 營運資金)。

6. 槓桿度：

- (1) 營運槓桿度 = (營業收入淨額 - 變動營業成本及費用) / 營業利益
- (2) 財務槓桿度 = 營業利益 / (營業利益 - 利息費用)。

(二)個體報表財務分析

分析項目		年度(註1)	最近五年度財務分析					當年度截至 109年3月31日
			104年	105年	106年	107年	108年	
財務結構 %	負債占資產比率		75.95	79.21	83.15	81.08	78.69	-
	長期資金占不動產、廠房及設備比率		1554.94	1527.27	1471.89	1872.87	1872.43	-
償債能力 %	流動比率		101.89	100.52	97.46	99.02	98.34	-
	速動比率		96.83	95.76	91.78	94.29	91.55	-
	利息保障倍數		2.68	4.07	3.37	2.29	3.19	-
經營能力	應收款項週轉率(次)		4.05	3.65	3.59	3.15	3.25	-
	平均收現日數		90.15	100.02	101.61	115.97	112.42	-
	存貨週轉率(次)		55.84	59.32	53.24	49.73	49.66	-
	應付款項週轉率(次)		5.03	3.47	3.40	3.30	3.48	-
	平均銷貨日數		6.54	6.15	6.86	7.34	7.35	-
	不動產、廠房及設備週轉率(次)		97.45	108.55	147.91	156.94	150.35	-
	總資產週轉率(次)		2.21	2.01	2.16	2.00	2.07	-
獲利能力	資產報酬率(%)		0.87	1.28	1.49	1.96	2.58	-
	權益報酬率(%)		1.93	4.36	5.87	7.32	9.52	-
	稅前純益占實收資本額比率(%)		7.67	13.00	14.49	13.80	22.96	-
	純益率(%)		0.23	0.48	0.51	0.65	0.92	-
	每股盈餘(元)		0.53	1.16	1.44	1.76	2.40	-
現金流量	現金流量比率(%)		18.02	19.90	(註2)	0.37	0.91	-
	現金流量允當比率(%)		112.27	309.52	160.99	151.32	167.25	-
	現金再投資比率(%)		30.64	45.35	(註2)	(註2)	(註2)	-
槓桿度	營運槓桿度		9.00	3.21	5.08	(註2)	7.25	-
	財務槓桿度		2.84	1.22	1.98	(註3)	(註2)	-

請說明最近二年度各項財務比率變動原因。(若增減變動未達20%者可免分析)
利息保障倍數:主係所得稅及利息費用稅前純益增加所致。
資產報酬率增加:主係稅後淨利增加所致。
權益報酬率增加:主係稅後淨利增加所致。
稅前純益占實收資本額比率增加:主係稅前淨利增加所致。
純益率增加:主係稅後淨利增加所致。
每股盈餘增加:主係稅後淨利增加所致。

註1：上列各年度財務資料均經會計師查核簽證。

註2：該比率為負值，不具分析意義。

註3：因營業損益為負數，故不予計算。

1. 財務結構

- (1) 負債占資產比率 = 負債總額 / 資產總額。
- (2) 長期資金占不動產、廠房及設備比率 = (權益總額 + 非流動負債) / 不動產、廠房及設備淨額。

2. 償債能力

- (1) 流動比率 = 流動資產 / 流動負債。
- (2) 速動比率 = (流動資產 - 存貨 - 預付費用) / 流動負債。
- (3) 利息保障倍數 = 所得稅及利息費用前純益 / 本期利息支出。

3. 經營能力

- (1) 應收款項(包括應收帳款與因營業而產生之應收票據)週轉率 = 銷貨淨額 / 各期平均應收款項(包括應收帳款與因營業而產生之應收票據)餘額。
- (2) 平均收現日數 = 365 / 應收款項週轉率。
- (3) 存貨週轉率 = 銷貨成本 / 平均存貨額。
- (4) 應付款項(包括應付帳款與因營業而產生之應付票據)週轉率 = 銷貨成本 / 各期平均應付款項(包括應付帳款與因營業而產生之應付票據)餘額。
- (5) 平均銷貨日數 = 365 / 存貨週轉率。
- (6) 不動產、廠房及設備週轉率 = 銷貨淨額 / 平均不動產、廠房及設備淨額。
- (7) 總資產週轉率 = 銷貨淨額 / 平均資產總額。

4. 獲利能力

- (1) 資產報酬率 = [稅後損益 + 利息費用 × (1 - 稅率)] / 平均資產總額。
- (2) 權益報酬率 = 稅後損益 / 平均權益總額。
- (3) 純益率 = 稅後損益 / 銷貨淨額。
- (4) 每股盈餘 = (稅後淨利 - 特別股股利) / 加權平均已發行股數。

5. 現金流量

- (1) 現金流量比率 = 營業活動淨現金流量 / 流動負債。
- (2) 淨現金流量允當比率 = 最近五年度營業活動淨現金流量 / 最近五年度(資本支出 + 存貨增加額 + 現金股利)。
- (3) 現金再投資比率 = (營業活動淨現金流量 - 現金股利) / (不動產、廠房及設備毛額 + 長期投資 + 其他非流動資產 + 營運資金)。

6. 槓桿度：

- (1) 營運槓桿度 = (營業收入淨額 - 變動營業成本及費用) / 營業利益
- (2) 財務槓桿度 = 營業利益 / (營業利益 - 利息費用)。

三、一〇八年度審計委員會查核報告：


審計委員會查核報告書

董事會造具本公司民國一〇八年度營業報告書、財務報表暨盈餘分派之議案等，其中財務報表業經委託安侯建業聯合會計師事務所陳雅琳會計師及唐嘉鍵會計師查核完竣，並共同出具查核報告。上述營業報告書、財務報表暨盈餘分派議案經本審計委員會查核，認為尚無不合，爰依證券交易法第十四條之四及公司法第二一九條之規定報告如上，敬請鑒核。

此致

緯創資通股份有限公司一〇九年股東常會

審計委員會召集人：陳有諒



中 華 民 國 一 〇 九 年 三 月 二 十 四 日

四、一〇八年度財務報告

聲明書

本公司民國一〇八年度(自一〇八年一月一日至十二月三十一日止)依「關係企業合併營業報告書關係企業合併財務報表及關係報告書編製準則」應納入編製關係企業合併財務報表之公司與依金融監督管理委員會認可之國際財務報導準則第十號應納入編製母子公司合併財務報告之公司均相同，且關係企業合併財務報表所應揭露相關資訊於前揭母子公司合併財務報告中均已揭露，爰不再另行編製關係企業合併財務報表。

特此聲明

緯創資通股份有限公司



董事長：林憲銘



日期：民國一〇九年三月二十四日

會計師查核報告

緯創資通股份有限公司董事會 公鑒：

查核意見

緯創資通股份有限公司及其子公司民國一〇八年及一〇七年十二月三十一日之合併資產負債表，暨民國一〇八年及一〇七年一月一日至十二月三十一日之合併綜合損益表、合併權益變動表及合併現金流量表，以及合併財務報告附註(包括重大會計政策彙總)，業經本會計師查核竣事。

依本會計師之意見，上開合併財務報告在所有重大方面係依照證券發行人財務報告編製準則暨經金融監督管理委員會認可並發布生效之國際財務報導準則、國際會計準則、解釋及解釋公告編製，足以允當表達緯創資通股份有限公司及其子公司民國一〇八年及一〇七年十二月三十一日之合併財務狀況，暨民國一〇八年及一〇七年一月一日至十二月三十一日之合併財務績效與合併現金流量。

查核意見之基礎

本會計師民國一〇八年度合併財務報告係依照會計師查核簽證財務報表規則、金管證審字第1090360805號函及一般公認審計準則執行查核工作；民國一〇七年度合併財務報告係依照會計師查核簽證財務報表規則及一般公認審計準則執行查核工作。本會計師於該等準則下之責任將於會計師查核合併財務報告之責任段進一步說明。本會計師所隸屬事務所受獨立性規範之人員已依會計師職業道德規範，與緯創資通股份有限公司及其子公司保持超然獨立，並履行該規範之其他責任。本會計師相信已取得足夠及適切之查核證據，以作為表示查核意見之基礎。

關鍵查核事項

關鍵查核事項係指依本會計師之專業判斷，對緯創資通股份有限公司及其子公司(以下簡稱合併公司)民國一〇八年度合併財務報告之查核最為重要之事項。該等事項已於查核合併財務報告整體及形成查核意見之過程中予以因應，本會計師並不對該等事項單獨表示意見。本會計師判斷應溝通在查核報告上之關鍵查核事項如下：

一、應收帳款之減損評估

有關應收帳款減損之會計政策請詳合併財務報告附註四(七)金融工具；應收帳款減損評估之會計估計及假設不確定性，請詳合併財務報告附註五(一)；應收帳款減損評估之說明，請詳合併財務報告附註六(四)應收票據及帳款。

關鍵查核事項之說明：

合併公司所處之產業受景氣變化影響大，可回收性之衡量涉及管理階層主觀之判斷。因此，應收帳款之評估為本會計師執行合併公司財務報告查核重要的評估事項之一。

因應之查核程序：

本會計師對上述關鍵查核事項之主要查核程序包括檢視應收帳款減損是否符合會計原則依預期信用損失率提列、了解客戶近期信用狀況、分析歷史收款紀錄及核對期後收款之情形，以評估合併公司之應收帳款備抵減損提列之合理性，並檢視管理階層針對有關應收帳款備抵減損之揭露是否允當。

二、存貨備抵跌價損失之評估

有關存貨之會計政策請詳合併財務報告附註四(八)存貨；存貨備抵跌價損失之會計估計及假設不確定性，請詳合併財務報告附註五(二)；存貨跌價損失之說明，請詳合併財務報告附註六(六)存貨。

關鍵查核事項之說明：

由於電子產業產品技術快速變遷，可能致原有之產品效益未能符合市場需求，故導致存貨之成本可能有超過其淨變現價值之風險。因此存貨備抵跌價損失之評估測試為本會計師執行合併公司財務報告查核重要的評估事項之一。

因應之查核程序：

本會計師對上述關鍵查核事項之主要查核程序包括檢視各存貨庫別報表，分析各期存貨庫別變化情形；瞭解管理階層進行存貨評估所採用之銷售價格及期後存貨市價變動之情形，抽核原始交易憑證，以測試存貨淨變現價值之合理性；並檢視管理階層針對有關存貨備抵衡量及其他相關揭露是否允當。

其他事項

緯創資通股份有限公司已編製民國一〇八年度及一〇七年度之個體財務報告，並經本會計師出具無保留意見之查核報告在案，備供參考。

管理階層與治理單位對合併財務報告之責任

管理階層之責任係依照證券發行人財務報告編製準則暨經金融監督管理委員會認可並發布生效之國際財務報導準則、國際會計準則、解釋及解釋公告編製允當表達之合併財務報告，且維持與合併財務報告編製有關之必要內部控制，以確保合併財務報告未存有導因於舞弊或錯誤之重大不實表達。

於編製合併財務報告時，管理階層之責任包括評估合併公司繼續經營之能力、相關事項之揭露，以及繼續經營會計基礎之採用，除非管理階層意圖清算合併公司或停止營業，或除清算或停業外別無實際可行之其他方案。

合併公司之治理單位(含審計委員會)負有監督財務報導流程之責任。

會計師查核合併財務報告之責任

本會計師查核合併財務報告之目的，係對合併財務報告整體是否存有導因於舞弊或錯誤之重大不實表達取得合理確信，並出具查核報告。合理確信係高度確信，惟依照一般公認審計準則執行之查核工作無法保證必能偵出合併財務報告存有之重大不實表達。不實表達可能導因於舞弊或錯誤。如不實表達之個別金額或彙總數可合理預期將影響合併財務報告使用者所作之經濟決策，則被認為具有重大性。

本會計師依照一般公認審計準則查核時，運用專業判斷並保持專業上之懷疑。本會計師亦執行下列工作：

- 1.辨認並評估合併財務報告導因於舞弊或錯誤之重大不實表達風險；對所評估之風險設計及執行適當之因應對策；並取得足夠及適切之查核證據以作為查核意見之基礎。因舞弊可能涉及共謀、偽造、故意遺漏、不實聲明或踰越內部控制，故未偵出導因於舞弊之重大不實表達之風險高於導因於錯誤者。
- 2.對與查核攸關之內部控制取得必要之瞭解，以設計當時情況下適當之查核程序，惟其目的非對合併公司內部控制之有效性表示意見。
- 3.評估管理階層所採用會計政策之適當性，及其所作會計估計與相關揭露之合理性。
- 4.依據所取得之查核證據，對管理階層採用繼續經營會計基礎之適當性，以及使合併公司繼續經營之能力可能產生重大疑慮之事件或情況是否存在重大不確定性，作出結論。本會計師若認為該等事件或情況存在重大不確定性，則須於查核報告中提醒合併財務報告使用者注意合併財務報告之相關揭露，或於該等揭露係屬不適當時修正查核意見。本會計師之結論係以截至查核報告日所取得之查核證據為基礎。惟未來事件或情況可能導致合併公司不再具有繼續經營之能力。
- 5.評估合併財務報告(包括相關附註)之整體表達、結構及內容，以及合併財務報告是否允當表達相關交易及事件。
- 6.對於集團內組成個體之財務資訊取得足夠及適切之查核證據，以對合併財務報告表示意見。本會計師負責集團查核案件之指導、監督及執行，並負責形成集團之查核意見。

本會計師與治理單位溝通之事項，包括所規劃之查核範圍及時間，以及重大查核發現(包括於查核過程中所辨認之內部控制顯著缺失)。

本會計師亦向治理單位提供本會計師所隸屬事務所受獨立性規範之人員已遵循會計師職業道德規範中有關獨立性之聲明，並與治理單位溝通所有可能被認為會影響會計師獨立性之關係及其他事項(包括相關防護措施)。

本會計師從與治理單位溝通之事項中，決定對合併公司民國一〇八年度合併財務報告查核之關鍵查核事項。本會計師於查核報告中敘明該等事項，除非法令不允許公開揭露特定事項，或在極罕見情況下，本會計師決定不於查核報告中溝通特定事項，因可合理預期此溝通所產生之負面影響大於所增進之公眾利益。

安侯建業聯合會計師事務所

會計師：

陳雅琳



唐嘉鍊



證券主管機關：金管證六字第0950103298號
核准簽證文號：金管證審字第1080303300號
民國一〇九年三月二十四日

緯創資通股份有限公司及子公司
合併資產負債表

民國一〇八年及一〇七年十二月三十一日

單位：新台幣千元

	108.12.31		107.12.31	
	金額	%	金額	%
資產				
流動資產：				
1100 現金及約當現金(附註六(一))	47,411,947	14	43,529,023	13
1110 透過損益按公允價值衡量之金融資產—流動(附註六(二))	59,430	-	67,755	-
1170 應收票據及帳款淨額(附註六(四)(廿一))	131,405,830	38	118,293,955	35
1180 應收帳款—關係人(附註六(四)(廿一)及七)	479,432	-	58,988	-
1210 其他應收款—關係人(附註六(五)及七)	4,455	-	2,845	-
1220 本期所得稅資產	565,117	-	1,111,267	-
130X 存貨(附註六(六))	85,570,281	25	89,614,023	26
1470 其他流動資產(附註六(四)(五)(十二))	13,251,260	4	22,749,288	7
	<u>278,747,752</u>	<u>81</u>	<u>275,427,144</u>	<u>81</u>
非流動資產：				
1510 透過損益按公允價值衡量之金融資產—非流動(附註六(二))	220,256	-	438,871	-
1517 透過其他綜合損益按公允價值衡量之金融資產—非流動(附註六(三))	5,555,156	2	3,219,465	1
1550 採用權益法之投資(附註六(七))	6,727,285	2	6,514,305	2
1600 不動產、廠房及設備(附註六(九)及七)	40,675,093	12	42,868,387	13
1755 使用權資產(附註六(十)及七)	4,016,639	1	-	-
1780 無形資產(附註六(十一))	957,532	-	1,077,197	-
1840 遞延所得稅資產(附註六(十七))	5,820,351	2	5,776,897	2
1900 其他非流動資產(附註六(十二)(十六)及八)	1,458,271	-	3,780,309	1
	<u>65,428,583</u>	<u>19</u>	<u>63,675,431</u>	<u>19</u>
非流動資產合計				
	<u>344,176,335</u>	<u>100</u>	<u>339,102,575</u>	<u>100</u>
負債及權益總計				
負債：				
短期借款(附註六(十三)(廿七)及八)	2100		2100	
透過損益按公允價值衡量之金融負債—流動(附註六(二))	2120		2120	
合約負債—流動(附註六(廿一))	2130		2130	
應付票據及帳款	2170		2170	
應付帳款—關係人(附註七)	2180		2180	
其他應付款—關係人(附註七)	2220		2220	
租賃負債—流動(附註六(十四)(廿七)及七)	2280		2280	
一年內到期長期借款(附註六(十三)(廿七))	2322		2322	
退款負債—流動(附註六(廿一))	2365		2365	
其他流動負債	2399		2399	
流動負債合計				
非流動負債：				
長期借款(附註六(十三)(廿七))	2540		2540	
遞延所得稅負債(附註六(十七))	2570		2570	
租賃負債—非流動(附註六(十四)(廿七)及七)	2580		2580	
其他非流動負債(附註六(十六)(廿七))	2600		2600	
非流動負債合計				
負債總計				
歸屬於母公司業主之權益(附註六(三)(十八))：				
普通股股本	3110		3110	
資本公積	3200		3200	
保留盈餘	3300		3300	
其他權益	3400		3400	
庫藏股票	3500		3500	
歸屬於母公司業主之權益小計	36XX		36XX	
非控制權益(附註六(八)(十九)(十九))				
權益總計				
負債及權益總計				
	<u>344,176,335</u>	<u>100</u>	<u>339,102,575</u>	<u>100</u>



董事長：林憲銘



經理人：黃柏潛



會計主管：石慶堂

(請閱後附合併財務報告附註)

緯創資通股份有限公司及子公司
合併綜合損益表

民國一〇八年及一〇七年一月一日至十二月三十一日

單位:新台幣千元

陸、
財務概況

	108年度		107年度	
	金額	%	金額	%
4000 營業收入(附註六(廿一)及七)	\$ 878,255,078	100	889,536,347	100
5000 營業成本(附註六(六)(九)(十)(十四)(十五)(十六)(十九)(廿三)、七及十二)	836,096,528	95	851,977,091	96
5900 營業毛利	42,158,550	5	37,559,256	4
營業費用(附註六(四)(五)(九)(十)(十一)(十四)(十五)(十六)(十九)(廿三)、七及十二):				
6100 推銷費用	9,243,449	1	9,226,027	1
6200 管理費用	3,417,109	1	3,163,616	-
6300 研究發展費用	16,198,147	2	14,403,597	2
營業費用合計	28,858,705	4	26,793,240	3
營業利益	13,299,845	-1	10,766,016	-1
營業外收入及支出(附註六(七)(十四)(十五)(廿二)(廿四)及七):				
7010 其他收入	2,588,732	-	1,342,857	-
7020 其他利益及損失	1,358,737	-	1,888,282	-
7050 財務成本	(4,810,821)	-	(4,747,543)	-
7060 採用權益法認列之關聯企業及合資損益之份額	339,573	-	409,226	-
營業外收入及支出合計	(523,779)	-	(1,107,178)	-
7900 稅前淨利	12,776,066	1	9,658,838	1
7950 減: 所得稅費用(附註六(十七))	3,049,823	-	2,373,649	-
8200 本期淨利	9,726,243	-1	7,285,189	-1
8300 其他綜合損益(附註六(七)(十六)(十七)(十八)(廿四)):				
8310 不重分類至損益之項目				
8311 確定福利計畫之再衡量數	(110,406)	-	(157,918)	-
8316 透過其他綜合損益按公允價值衡量之權益工具投資未實現評價損益	1,995,704	-	(855,713)	-
8320 採用權益法認列之關聯企業及合資之其他綜合損益之份額-不重分類至損益之項目	(3,516)	-	(3,361)	-
8349 減: 與不重分類之項目相關之所得稅	(34,799)	-	(32,278)	-
	1,916,581	-	(984,714)	-
8360 後續可能重分類至損益之項目				
8361 國外營運機構財務報表換算之兌換差額	(1,665,881)	-	1,543,718	-
8370 採用權益法認列之關聯企業及合資之其他綜合損益之份額-可能重分類至損益之項目	2,586	-	(40,048)	-
8399 減: 與可能重分類之項目相關之所得稅	(86)	-	20	-
	(1,663,209)	-	1,503,650	-
本期其他綜合損益	253,372	-	518,936	-
8500 本期綜合損益總額	\$ 9,979,615	1	7,804,125	1
本期淨利歸屬於(附註六(八)(十八)):				
8610 母公司業主	\$ 6,800,768	1	4,908,472	1
8620 非控制權益	2,925,475	-	2,376,717	-
	\$ 9,726,243	1	7,285,189	1
綜合損益總額歸屬於(附註六(八)(十八)):				
8710 母公司業主	\$ 7,111,916	1	5,350,283	1
8720 非控制權益	2,867,699	-	2,453,842	-
	\$ 9,979,615	1	7,804,125	1
每股盈餘(元)(附註六(二十))				
9750 基本每股盈餘	\$ 2.40		1.76	
9850 稀釋每股盈餘	\$ 2.36		1.73	

董事長: 林憲銘



(請詳閱後附合併財務報告附註)
經理人: 黃柏濤



會計主管: 石慶堂



單位：新台幣千元

緯創資通股份有限公司及其子公司

合併權益變動表

民國一〇八年一月一日至十二月三十一日

民國一〇七年一月一日期初餘額	歸屬於母公司業主之權益										其他權益項目									
	股本	資本公積	法定盈餘公積	特別盈餘公積	保留盈餘	未分配盈餘	國外營運機構換算之兌換差額	透過其他綜合損益按公允價值衡量之金融資產	透過其他綜合損益按公允價值衡量之金融負債	備供出售金融資產	其他權益項目	合計	庫藏股票	歸屬於母公司業主權益小計	非控制權益	權益總計				
\$ 27,486,880	22,076,225	7,591,125	-	-	641,117	21,326,529	(2,740,965)	(2,069,890)	1,269,290	(1,753,005)	(4,010,255)	(800,600)	65,126,374	1,294,688	66,421,062					
-	22,076,225	7,591,125	-	-	641,117	21,326,529	(2,740,965)	(2,069,890)	1,269,290	(1,753,005)	(4,010,255)	(800,600)	65,126,374	1,294,688	66,421,062					
27,486,880	22,076,225	7,591,125	-	-	641,117	21,326,529	(2,740,965)	(2,069,890)	1,269,290	(1,753,005)	(4,010,255)	(800,600)	65,126,374	1,294,688	66,421,062					
-	-	-	-	-	4,908,472	4,908,472	1,448,373	(887,879)	-	-	560,494	-	4,908,472	2,376,717	7,285,189					
-	-	-	-	-	(118,683)	(118,683)	1,448,373	(887,879)	-	-	560,494	-	4,908,472	2,376,717	7,285,189					
-	-	-	-	-	4,789,789	4,789,789	1,448,373	(887,879)	-	-	560,494	-	4,908,472	2,376,717	7,285,189					
-	-	-	-	-	(388,552)	(388,552)	-	-	-	-	-	-	5,350,283	2,453,842	7,804,125					
-	-	388,552	-	-	(388,552)	-	-	-	-	-	-	-	-	-	-					
-	-	-	4,010,255	-	(4,010,255)	-	-	-	-	-	-	-	-	-	-					
-	-	-	4,010,255	-	(4,010,255)	-	-	-	-	-	-	-	-	-	-					
802,050	-	-	-	-	(802,050)	(802,050)	-	-	-	-	-	-	(3,208,199)	-	(3,208,199)					
301,402	409,906	-	-	-	379	379	-	-	-	-	-	-	711,308	-	711,308					
(169,112)	359,615	-	-	-	(73,591)	(73,591)	-	-	-	-	-	-	359,994	-	359,994					
-	(7,186)	-	-	-	(79,317)	(79,317)	-	-	-	-	-	-	761,447	-	761,447					
-	154,175	-	-	-	(150,702)	(150,702)	-	-	-	-	-	-	3,473	-	3,473					
-	-	-	-	-	(122,127)	(122,127)	-	-	-	-	-	-	-	-	-					
28,421,220	22,863,619	7,979,677	4,010,255	-	10,331,896	22,321,828	(1,292,592)	(2,835,642)	-	(533,236)	(4,128,234)	(54,346)	68,945,197	4,586,385	73,531,582					
28,421,220	22,863,619	7,979,677	4,010,255	-	10,331,896	22,321,828	(1,292,592)	(2,835,642)	-	(533,236)	(4,128,234)	(54,346)	68,945,197	4,586,385	73,531,582					
-	-	-	-	-	6,800,768	6,800,768	-	-	-	-	-	-	6,800,768	2,925,475	9,726,243					
-	-	-	-	-	(92,207)	(92,207)	(1,659,589)	2,062,944	-	-	403,355	-	311,148	(57,776)	253,372					
-	-	-	-	-	6,708,561	6,708,561	(1,659,589)	2,062,944	-	-	403,355	-	7,111,916	2,867,699	9,979,615					
-	-	490,847	-	-	(490,847)	-	-	-	-	-	-	-	-	-	-					
-	-	-	117,979	-	(117,979)	-	-	-	-	-	-	-	-	-	-					
-	-	-	-	-	(4,226,640)	(4,226,640)	-	-	-	-	-	-	(4,226,640)	-	(4,226,640)					
(15,099)	(29,038)	-	-	-	-	-	-	-	-	-	-	-	(29,038)	-	(29,038)					
-	(17,904)	-	-	-	-	-	-	-	-	-	-	-	-	-	-					
-	(51,852)	-	-	-	-	-	-	-	-	-	-	-	-	-	-					
-	1,800,464	-	-	-	(161,933)	(161,933)	-	-	-	-	-	-	448,381	-	448,381					
-	116,583	-	-	-	(188,755)	(188,755)	-	-	-	-	-	-	116,583	-	116,583					
-	-	-	-	-	(188,755)	(188,755)	-	-	-	-	-	-	-	-	-					
\$ 28,406,121	24,681,872	8,470,524	4,128,234	-	11,799,957	24,398,715	(2,952,181)	(583,943)	-	-	(3,536,124)	-	73,950,584	9,950,490	83,901,074					



董事長：林憲銘



經理人：黃柏濤

(請詳閱後附合併財務報告附註)



會計主管：石慶堂

緯創資通股份有限公司及子公司

合併現金流量表

民國一〇八年及一〇七年一月一日至十二月三十一日

單位：新台幣千元

陸、財務概況

	108年度	107年度
營業活動之現金流量：		
本期稅前淨利	\$ 12,776,066	9,658,838
調整項目：		
收益費損項目		
折舊費用	9,783,921	7,938,345
攤銷費用	300,039	311,116
預期信用損失	299,462	55,411
透過損益按公允價值衡量金融資產及負債之淨損失	383,430	98,188
利息費用	4,810,821	4,747,543
利息收入	(2,009,432)	(1,071,586)
股利收入	(483,430)	(149,758)
股份基礎給付酬勞成本	281,579	105,898
採用權益法認列之關聯企業及合資利益之份額	(339,573)	(409,226)
處分及報廢不動產、廠房及設備之淨損失	41,412	13,819
不動產、廠房及設備轉列費用數	5,677	48,303
其他非流動資產轉列費用數	17,395	70,051
處分投資淨利益	(193,365)	(106,370)
其他投資淨損失(利益)	13,597	(94,394)
租賃修改損失	2,134	-
收益費損項目合計	12,913,667	11,557,340
與營業活動相關之資產/負債變動數：		
與營業活動相關之資產之淨變動：		
應收票據及帳款增加	(14,734,428)	(22,772,441)
應收帳款—關係人增加	(421,539)	(26,174)
其他應收款—關係人減少(增加)	(1,624)	23,839
存貨減少	2,501,700	4,377,793
其他流動資產減少(增加)	403,016	(7,065,234)
與營業活動相關之資產之淨變動合計	(12,252,875)	(25,462,217)
與營業活動相關之負債之淨變動：		
合約負債—流動增加(減少)	827,420	(338,873)
應付票據及帳款增加	790,748	3,969,628
應付帳款—關係人增加(減少)	(156,117)	232,131
其他應付款—關係人增加(減少)	(14,153)	72,714
退款負債—流動增加	1,259,621	1,020,320
其他流動負債增加(減少)	7,709,075	8,018,766
其他非流動負債減少	(197,900)	(93,126)
與營業活動相關之負債之淨變動合計	10,218,694	12,881,560
與營業活動相關之資產及負債之淨變動合計	(2,034,181)	(12,580,657)
調整項目合計	10,879,486	(1,023,317)
營運產生之現金流入	23,655,552	8,635,521
收取之利息	2,142,126	1,265,370
收取之股利	879,384	526,962
支付之利息	(5,160,731)	(4,840,306)
支付之所得稅	(2,920,769)	(1,431,460)
營業活動之淨現金流入	18,595,562	4,156,087
投資活動之現金流量：		
取得透過其他綜合損益按公允價值衡量之金融資產	(410,463)	(725,898)
處分透過其他綜合損益按公允價值衡量之金融資產	24,189	21,344
透過其他綜合損益按公允價值衡量之金融資產減資退回股款	44,382	91,464
取得透過損益按公允價值衡量之金融資產	(37,968,045)	(17,644,212)
處分透過損益按公允價值衡量之金融資產	37,783,409	17,992,587
取得採用權益法之投資	(352,166)	(200,264)
處分採用權益法之投資	248,112	329,228
取得不動產、廠房及設備	(6,610,228)	(8,565,871)
處分不動產、廠房及設備	102,267	33,479
存出保證金增加	(126,822)	(8,899)
取得無形資產	(185,619)	(330,052)
應收關係人代墊款減少(增加)	1,634	(3,886)
其他非流動資產增加	(1,324,851)	(5,215,276)
投資活動之淨現金流出	(8,774,201)	(14,226,256)
籌資活動之現金流量：		
舉借短期借款	725,995,118	614,004,234
償還短期借款	(728,625,680)	(637,235,698)
舉借長期借款	8,819,755	21,590,472
償還長期借款	(10,593,725)	(10,539,915)
存入保證金增加(減少)	(66,975)	327,888
租賃本金償還	(710,956)	-
發放現金股利	(4,226,640)	(3,208,199)
庫藏股轉讓予員工	448,381	761,447
非控制權益變動	3,878,374	735,017
籌資活動之淨現金流出	(5,082,348)	(13,564,754)
匯率變動對現金及約當現金之影響	(856,089)	1,177,829
本期現金及約當現金增加(減少)數	3,882,924	(22,457,094)
期初現金及約當現金餘額	43,529,023	65,986,117
期末現金及約當現金餘額	\$ 47,411,947	43,529,023

董事長：林憲銘



(請詳閱後合併財務報告附註)

經理人：黃柏濤



會計主管：石慶堂



緯創資通股份有限公司及子公司
合併財務報告附註
民國一〇八年度及一〇七年度
(除另有註明者外，所有金額均以新台幣千元為單位)

一、公司沿革

緯創資通股份有限公司(以下稱「本公司」)於民國九十年五月三十日依中華民國公司法之規定組織並核准設立登記。本公司係配合原宏碁電腦股份有限公司(以下簡稱宏電公司)為企業轉型以提昇營運績效及競爭力，而承接其分割之研製服務相關部門而成立之公司。於民國九十年十二月十七日本公司及宏電公司股東臨時會分別通過以民國九十一年二月二十八日為基準日，由宏電公司以分割受讓方式，將其研製服務部門相關營業(含資產及負債)移轉由本公司承接，本公司同時發行新股予宏電公司。

本公司及子公司(以下簡稱「合併公司」)主要營業項目包括下述各項產品、半成品及其週邊設備、零組件之研究、開發、設計、生產、製造、測試及銷售：

- (一)桌上型電腦、可攜式電腦、主機板、伺服器、工作站及高功能多中央處理器電腦系統、多媒體電腦、網路電腦、消費性電腦及專用電腦、微處理機系統、電腦光碟機、個人數位助理器、平板式電腦、口袋型電腦、介面卡。
- (二)視訊及網路電話、視訊會議設備、通訊電子設備。
- (三)數位衛星電視接收器、機上盒(Set-Top-Box)、數位視訊解碼器、多媒體家電。
- (四)數位電子照相機、影音光碟機、數位影音光碟機。
- (五)無線電收發信機(行動電話、無線網路卡、藍芽通信模組)。
- (六)液晶電視機及其他視聽電子產品(限區外經營)。
- (七)資訊軟體系統及程式之設計、買賣及資訊系統整合業務。
- (八)兼營與本公司業務有關之進出口貿易業務。
- (九)各種電器及電子產品修理、清洗、維修及保養之行業。
- (十)各類電子廢棄產品的再生利用、清除及處理(限區外經營)。
- (十一)體外檢測儀器／系統／模組／平台、生理訊號檢測醫材與醫療資訊傳輸系統。
- (十二)各類汽車電子產品的製造、加工及銷售(限區外經營)。

二、通過財務報告之日期及程序

本合併財務報告已於民國一〇九年三月二十四日經董事會通過發布。

三、新發布及修訂準則及解釋之適用

(一)已採用金融監督管理委員會認可之新發布及修訂後準則及解釋之影響

合併公司自民國一〇八年起全面採用經金融監督管理委員會(以下簡稱金管會)認可並於民國一〇八年生效之國際財務報導準則編製合併財務報告。相關新發布、修正及修訂之準則及解釋彙列如下：

緯創資通股份有限公司及子公司合併財務報告附註(續)

新發布／修正／修訂準則及解釋	國際會計準則理事會發布之生效日
國際財務報導準則第16號「租賃」	2019年1月1日
國際財務報導解釋第23號「所得稅務處理之不確定性」	2019年1月1日
國際財務報導準則第9號之修正「具有負補償之提前還款特性」	2019年1月1日
國際會計準則第19號之修正「計畫修正、縮減或清償」	2019年1月1日
國際會計準則第28號之修正「對關聯企業及合資之長期權益」	2019年1月1日
國際財務報導準則2015-2017週期之年度改善	2019年1月1日

除下列項目外，適用上述新認可之國際財務報導準則對合併財務報告未造成重大變動。造成重大變動者之性質及影響說明如下：

1. 國際財務報導準則第十六號「租賃」

國際財務報導準則第十六號「租賃」(以下簡稱國際財務報導準則第十六號)取代現行國際會計準則第十七號「租賃」(以下簡稱國際會計準則第十七號)、國際財務報導解釋第四號「決定一項安排是否包含租賃」(以下簡稱國際財務報導解釋第四號)、解釋公告第十五號「營業租賃：誘因」及解釋公告第二十七號「評估涉及租賃之法律形式之交易實質」。

合併公司採修正式追溯法過渡至國際財務報導準則第十六號，將初次適用之累積影響數調整民國一〇八年一月一日之保留盈餘，相關會計政策變動之性質及影響說明如下：

(1) 租賃定義

合併公司先前係依據國際財務報導解釋第四號於合約開始日判斷一項協議是否屬或包含租賃。變更會計政策後則係以國際財務報導準則第十六號之租賃定義評估合約是否屬或包含租賃，會計政策詳附註四(十一)。

過渡至國際財務報導準則第十六號時，合併公司選擇採用權宜作法豁免評估初次適用日前之交易是否為租賃，亦即，將先前已辨識為租賃之合約直接適用國際財務報導準則第十六號之規定。先前已依據國際會計準則第十七號及國際財務報導解釋第四號辨識非屬租賃之合約則不再重新評估是否為租賃。因此，國際財務報導準則第十六號所規定之租賃定義僅適用於初次適用日及之後所簽訂或變更之合約。

(2) 承租人

合併公司為承租人之交易，先前係依據租賃合約是否已移轉附屬於標的資產所有權之幾乎所有風險與報酬評估其分類。於國際財務報導準則第十六號下，則針對租賃合約於資產負債表上認列使用權資產及租賃負債。

緯創資通股份有限公司及子公司合併財務報告附註(續)

針對部分租賃期間為一年以內之短期或低價值標的租賃之房屋及建築、辦公設備及運輸設備，合併公司選擇適用豁免之規定、不認列其相關之使用權資產及租賃負債。

先前於國際會計準則第十七號下分類為營業租賃之合約，於過渡時，租賃負債係以剩餘租賃給付現值衡量，並使用初次適用日合併公司增額借款利率折現。使用權資產之帳面金額，如同自開始日已適用國際財務報導準則第十六號，但使用初次適用日之承租人增額借款利率折現。

此外，合併公司採用以下權宜作法過渡至國際財務報導準則第十六號：

- 針對租賃期間於初次適用日後12個月內結束之租賃，適用豁免而不認列使用權資產及租賃負債；
- 進行租賃負債之衡量時，對租賃條件(例如租賃期間)之決定將依初次適用日之預期情形衡量。

(3)對財務報告之影響

過渡至國際財務報導準則第十六號時，合併公司於初次適用日認列使用權資產4,221,127千元、租賃負債1,698,090千元，並分別調整減少其他非流動資產2,526,096千元、其他流動資產52,225千元、保留盈餘54,346千元及非控制權益938千元。租賃負債係以合併公司初次適用日之增額借款利率將租賃給付折現，所使用之利率其加權平均數為2.71%。

初次適用日之前一年度揭露之營業租賃承諾金額與初次適用日認列之租賃負債金額調節如下：

	108.1.1
107.12.31合併財務報告揭露之營業租賃承諾金額	\$ 2,146,225
認列豁免：	
短期租賃	(481,513)
低價值標的資產租賃	(5,099)
可合理確定將行使之租賃延長或終止之選擇權	137,878
取決於指數或費率之變動租賃給付	<u>(18,138)</u>
	\$ 1,779,353
折現之利息費用	<u>(81,263)</u>
於108.1.1認列之租賃負債金額	<u><u>\$ 1,698,090</u></u>

(二)尚未採用金管會認可之國際財務報導準則之影響

依據金管會民國一〇八年七月二十九日金管證審字第1080323028號令，公開發行以上公司應自民國一〇九年起全面採用經金管會認可並於民國一〇九年生效之國際財務報導準則。相關新發布、修正及修訂之準則及解釋彙列如下：

緯創資通股份有限公司及子公司合併財務報告附註(續)

新發布／修正／修訂準則及解釋	理事會發布之生效日
國際財務報導準則第3號之修正「業務之定義」	2020年1月1日
國際財務報導準則第9號、國際會計準則第39號及國際財務報導準則第7號之修正「利率指標變革」	2020年1月1日
國際會計準則第1號及國際會計準則第8號之修正「重大之定義」	2020年1月1日

合併公司評估適用上述新認可之國際財務報導準則，將不致對合併財務報告造成重大變動。

(三)金管會尚未認可之新發布及修訂準則及解釋

下表彙列國際會計準則理事會（以下簡稱理事會）已發布及修訂但尚未經金管會認可之準則及解釋。

新發布／修正／修訂準則及解釋	理事會發布之生效日
國際財務報導準則第10號及國際會計準則第28號之修正「投資者與其關聯企業或合資間之資產出售或投入」	尚待理事會決定
國際財務報導準則第17號「保險合約」	2021年1月1日
國際會計準則第1號之修正「將負債分類為流動或非流動」	2022年1月1日

合併公司現正持續評估上述準則及解釋對合併公司財務狀況與經營結果之影響，相關影響待評估完成時予以揭露。

四、重大會計政策之彙總說明

本合併財務報告所採用之重大會計政策彙總說明如下。除附註另有說明者外，下列會計政策已一致適用於本合併財務報告之所有表達期間。

(一)遵循聲明

本合併財務報告係依照證券發行人財務報告編製準則(以下簡稱「編製準則」)及金融監督管理委員會認可並發布生效之國際財務報導準則、國際會計準則、解釋及解釋公告(以下簡稱「金管會認可之國際財務報導準則」)編製。

(二)編製基礎

1. 衡量基礎

除下列資產負債表之重要項目外，本合併財務報告係依歷史成本為基礎編製：

- (1) 透過損益按公允價值衡量之金融工具；
- (2) 透過其他綜合損益按公允價值衡量之金融資產；
- (3) 淨確定福利負債，係依確定福利義務現值減除退休基金資產之淨額認列。

緯創資通股份有限公司及子公司合併財務報告附註(續)

2.功能性貨幣及表達貨幣

合併公司每一個體均係以各營運所處主要經濟環境之貨幣為其功能性貨幣。本合併財務報告係以本公司之功能性貨幣，新台幣表達。所有以新台幣表達之財務資訊均以新台幣千元為單位。

(三)合併基礎

1.合併財務報告編製原則

合併財務報告之編製主體包含本公司及由本公司所控制之個體(即子公司)。當本公司暴露於來自對被投資個體之參與之變動報酬或對該等變動報酬享有權利，且透過對被投資個體之權力有能力影響該等報酬時，本公司控制該個體。

自對子公司取得控制之日起，開始將其財務報告納入合併財務報告，直至喪失控制之日為止。合併公司間之交易、餘額及任何未實現收益與費損，業於編製合併財務報告時已全數消除。子公司之綜合損益總額係分別歸屬至本公司業主及非控制權益，即使非控制權益因而成為虧損餘額亦然。

子公司之財務報告業已適當調整，俾使其會計政策與合併公司所使用之會計政策一致。

合併公司對子公司所有權權益之變動，未導致喪失對子公司之控制者，係作為與業主間之權益交易處理。非控制權益之調整數與所支付或收取對價公允價值間之差額，係直接認列於權益且歸屬於本公司業主。

2.列入合併財務報告之子公司

列入本合併財務報告之子公司包含：

(1)電腦、伺服器、多媒體家電、汽車零配件、通訊產品、網路系統及醫療器材等相關產品之研究、設計、測試、製造與行銷之事業：

投資公司名稱	子公司名稱	所持股權百分比		說明
		108.12.31	107.12.31	
本公司	翔智科技股份有限公司(翔智，台灣)	100.00	100.00	
本公司	Wistron Mexico, S.A. de C.V. (WMX，墨西哥)	100.00	100.00	
本公司	Wistron Technology (Malaysia) Sdn. Bhd. (WMMY，馬來西亞)	100.00	100.00	
本公司	Wistron Mobile Solutions Corporation (WCH，美國)	100.00	100.00	
本公司	Wistron InfoComm (Czech), s.r.o. (WCCZ，捷克)	100.00	100.00	
本公司	Wistron Technology Service (America) Corporation (WTS，美國)	100.00	100.00	
本公司/理本/鼎創	緯穎科技服務股份有限公司(緯穎，台灣)	50.84	57.44	
WAKS	蔚隆(昆山)汽車電子有限公司(XTRKS，中國大陸)	100.00	-	(註3)
Cowin/AIIH	緯創資通(中山)有限公司(WZS，中國大陸)	100.00	100.00	
Win Smart	緯創資通(昆山)有限公司(WAKS，中國大陸)	100.00	100.00	
Win Smart/WJC	緯新資通(昆山)有限公司(WEKS，中國大陸)	100.00	100.00	
Win Smart	緯創資通(泰州)有限公司(WTZ，中國大陸)	100.00	100.00	
Win Smart	緯創資通(重慶)有限公司(WCQ，中國大陸)	100.00	100.00	
Win Smart	昆山緯績資通有限公司(WRKS，中國大陸)	100.00	100.00	
WSC	緯創資通(成都)有限公司(WCD，中國大陸)	100.00	100.00	
WDC	緯視晶光電(昆山)有限公司(WOK，中國大陸)	100.00	100.00	

緯創資通股份有限公司及子公司合併財務報告附註(續)

陸、
財務
概況

投資公司名稱	子公司名稱	所持股權百分比		說明
		108.12.31	107.12.31	
WVS	緯聯電子科技(中山)有限公司(WTZS, 中國大陸)	100.00	100.00	
WEH	Polymer Vision B.V. (WPV, 荷蘭)	100.00	100.00	
鼎創	Creator Technology B.V. (WCT, 荷蘭)	100.00	100.00	
鼎創	郁創科技股份有限公司(郁創, 台灣)	100.00	100.00	
緯穎	Wiwynn Technology Service Japan, Inc. (WYJP, 日本)	50.84	57.44	
緯穎	Wiwynn International Corporation (WYUDE, 美國)	50.84	57.44	
緯穎	Wiwynn Korea Ltd.(WYKR, 南韓)	50.84	57.44	
緯穎	Wiwynn Mexico, S.A. de C.V. (WYMX, 墨西哥)	50.84	-	(註2)
緯穎	WIWYNN TECHNOLOGY SERVICE MALAYSIA SDN. BHD. (WYMY, 馬來西亞)	50.84	57.44	
WYHK	緯穎技術服務(昆山)有限公司(WYKS, 中國大陸)	50.84	57.44	
緯創生技	緯創醫學科技股份有限公司(緯創醫學, 台灣)	100.00	100.00	
緯創生技	B Temia Asia Pte Ltd. (BTA, 新加坡)	70.00	-	(註1)
緯創醫學	重慶緯創醫療科技有限公司(WMCQ, 中國大陸)	100.00	100.00	
WSSG/WHK	Wistron InfoComm Manufacturing (India) Private Limited (WMI, 印度)	100.00	100.00	

(2)電腦產品及其零組件、儲存設備、數位監控系統行銷貿易及維修之事業：

投資公司名稱	子公司名稱	所持股權百分比		說明
		108.12.31	107.12.31	
本公司	Cowin Worldwide Corporation (Cowin, 英屬維京群島)	100.00	100.00	
本公司	All Holding Corporation (AIH, 英屬維京群島)	100.00	100.00	
本公司	SMS InfoComm Corporation (WTX, 美國)	100.00	100.00	
本公司	緯謙科技股份有限公司(緯謙, 台灣)	99.99	99.99	
本公司	緯聰科技股份有限公司(緯聰, 台灣)	100.00	100.00	
本公司	SMS InfoComm (Singapore) Pte. Ltd. (WSSG, 新加坡)	100.00	100.00	
本公司	Service Management Solutions Colombia S.A.S. (WSCO, 哥倫比亞)	100.00	100.00	
本公司	Service Management Solutions Mexico S.A. de C.V. (WSMX, 墨西哥)	100.00	100.00	
本公司	Wistron InfoComm (Philippines) Corporation (WSPH, 菲律賓)	100.00	100.00	
本公司	ANWITH SERVICE CO., LTD. (WSTH, 泰國)	100.00	100.00	
本公司	Anwith Corporation (ANC, 美國)	100.00	100.00	
本公司	緯騰(重慶)信息技術服務有限公司(WSCQ, 中國大陸)	100.00	100.00	
本公司	SMS InfoComm Chile Servicios Limitada (WSCL, 智利)	100.00	100.00	
本公司/AIHH	SMS InfoComm Technology Services and Management Solutions Ltd. (WBR, 巴西)	100.00	100.00	
本公司/鼎創	SMS InfoComm Technology Services Limited Company (WTR, 土耳其)	100.00	100.00	
WLLC	Wistron InfoComm Technology (America) Corporation (WITX, 美國)	100.00	100.00	
WLLC	Wistron InfoComm Technology (Texas) Corporation (WITT, 美國)	100.00	100.00	
Win Smart	緯騰技術服務(昆山)有限公司(WSKS, 中國大陸)	100.00	100.00	
Win Smart	緯創香港有限公司(WHK, 香港)	100.00	100.00	
Win Smart	昆山緯隆供應鏈管理有限公司(WMKS, 中國大陸)	100.00	100.00	
WDC	緯晶光電科技(上海)有限公司(WOSH, 中國大陸)	100.00	100.00	
AIHH	Wistron K.K. (WJP, 日本)	100.00	100.00	
WSSG/WHK	ICT Service Management Solutions (India) Private Limited (WIN, 印度)	100.00	100.00	
WSSG	SMS INFOCOMM (MALAYSIA) SDN. BHD. (WSMY, 馬來西亞)	100.00	100.00	
WEH	SMS InfoComm (Czech) s.r.o. (WSCZ, 捷克)	100.00	100.00	

緯創資通股份有限公司及子公司合併財務報告附註(續)

(3)電腦資訊軟體之研究開發、設計買賣及諮詢顧問服務事業：

投資公司名稱	子公司名稱	所持股權百分比		說明
		108.12.31	107.12.31	
AIIH	緯創資通(上海)有限公司(WSH, 中國大陸)	100.00	100.00	
WEDH	WIEDU SDN. BHD. (WEMY, 馬來西亞)	100.00	100.00	

(4)電子廢棄物回收處理服務事業：

投資公司名稱	子公司名稱	所持股權百分比		說明
		108.12.31	107.12.31	
本公司	Wistron GreenTech (Texas) Corporation (WGTX, 美國)	100.00	100.00	
WGHK	緯潤高新材料(昆山)有限公司(WGKS, 中國大陸)	100.00	100.00	

(5)網際網路平台開發、應用服務提供、銷售、諮詢顧問服務事業：

投資公司名稱	子公司名稱	所持股權百分比		說明
		108.12.31	107.12.31	
本公司	WiEdu Hong Kong Limited (WEHK, 香港)	100.00	100.00	
WEHK	緯育股份有限公司(WETW, 台灣)	100.00	100.00	
WEHK	上海緯育信息技術服務有限公司(WESH, 中國大陸)	100.00	100.00	

(6)專業投資/控股事業：

投資公司名稱	子公司名稱	所持股權百分比		說明
		108.12.31	107.12.31	
本公司	鼎創有限公司(鼎創, 台灣)	100.00	100.00	
本公司	Win Smart Co., Ltd. (Win Smart, 英屬維京群島)	100.00	100.00	
本公司	Wistron LLC (WLLC, 美國)	100.00	100.00	
本公司	WisVision Corporation (WVS, 英屬維京群島)	100.00	100.00	
本公司	Wistron Advanced Materials (Hong Kong) Limited (WGHK, 香港)	100.00	100.00	
本公司	WiEDU Holding Co., Ltd. (WEDH, 塞席爾)	100.00	100.00	
本公司	WiseCap (Hong Kong) Limited (WCHK, 香港)	100.00	100.00	
鼎創	理本投資有限公司(理本, 台灣)	100.00	100.00	
本公司/AIIH	Wistron Europe Holding Cooperatie U.A. (WEH, 荷蘭)	100.00	100.00	
AIIH	WinDisplay Corporation (WDC, 英屬維京群島)	100.00	100.00	
Win Smart	Wistron Hong Kong Holding Limited (WHHK, 香港)	100.00	100.00	
Win Smart	緯創投資(江蘇)有限公司(WJC, 中國大陸)	100.00	-	(註1)
WHHK	緯創投資(四川)有限公司(WSC, 中國大陸)	100.00	100.00	
緯穎	Wiwynn Technology Service Hong Kong Limited (WYHK, 香港)	50.84	57.44	
本公司	緯創生技投資控股股份有限公司(緯創生技, 台灣)	100.00	100.00	
本公司	緯創數技投資控股股份有限公司(緯創數技, 台灣)	100.00	100.00	

(註1)：係於民國一〇八年第二季注資。

(註2)：係於民國一〇八年第一季注資。

(註3)：係於民國一〇八年第四季注資。

3.未列入合併財務報告之子公司：無。

緯創資通股份有限公司及子公司合併財務報告附註(續)

(四) 外幣

1. 外幣交易

外幣交易依交易日之匯率換算為功能性貨幣。於後續每一報導期間結束日(以下稱報導日)之外幣貨幣性項目依當日之匯率換算為功能性貨幣。

以公允價值衡量之外幣非貨幣性項目依衡量公允價值當日之匯率換算為功能性貨幣，以歷史成本衡量之外幣非貨幣性項目則依交易日之匯率換算。

換算所產生之外幣兌換差異通常係認列於損益，惟以下情況係認列於其他綜合損益：

- (1) 指定為透過其他綜合損益按公允價值衡量之權益工具；
- (2) 指定為國外營運機構淨投資避險之金融負債於避險有效範圍內；或
- (3) 合格之現金流量避險於避險有效範圍內。

2. 國外營運機構

國外營運機構之資產及負債，包括收購時產生之商譽及公允價值調整，係依報導日之匯率換算為新台幣；收益及費損項目係依當期平均匯率換算為新台幣，所產生之兌換差額均認列為其他綜合損益。

當處分國外營運機構致喪失控制、共同控制或重大影響時，與該國外營運機構相關之累計兌換差額係全數重分類為損益。部分處分含有國外營運機構之子公司時，相關累計兌換差額係按比例重新歸屬至非控制權益。部分處分含有國外營運機構之關聯企業或合資之投資時，相關累計兌換差額則按比例重分類至損益。

對國外營運機構之貨幣性應收或應付項目，若尚無清償計畫且不可能於可預見之未來予以清償時，其所產生之外幣兌換損益視為對該國外營運機構淨投資之一部分而認列為其他綜合損益。

(五) 資產與負債區分流動與非流動之分類標準

符合下列條件之一之資產列為流動資產，非屬流動資產之所有其他資產則列為非流動資產：

1. 預期於其正常營業週期中實現，或意圖將其出售或消耗者。
2. 主要為交易目的而持有者。
3. 預期將於資產負債表日後十二個月內實現者。
4. 現金或約當現金，但不包括於資產負債表日後逾十二個月用以交換、清償負債或受有其他限制者。

符合下列條件之一之負債列為流動負債，非屬流動負債之所有其他負債則列為非流動負債：

1. 預期將於正常營業週期中清償者。
2. 主要為交易目的而持有者。
3. 預期將於資產負債表日後十二個月內到期清償者。

緯創資通股份有限公司及子公司合併財務報告附註(續)

4.不能無條件將清償期限延期至資產負債表日後至少十二個月者。負債之條款可能依交易對方之選擇，以發行權益工具而導致其清償者，並不影響其分類。

(六)現金及約當現金

現金包括庫存現金及活期與支票存款。約當現金係指可隨時轉換成定額現金且價值變動風險甚小之短期並具高度流動性之投資。定期存款符合前述定義且持有目的係滿足短期現金承諾而非投資或其他目的者，列報於約當現金。

(七)金融工具

應收帳款及所發行之債務證券原始係於產生時認列。所有其他金融資產及金融負債原始係於合併公司成為金融工具合約條款之一方時認列。非透過損益按公允價值衡量之金融資產(除不包含重大財務組成部分之應收帳款外)或金融負債原始係按公允價值加計直接可歸屬於該取得或發行之交易成本衡量。不包含重大財務組成部分之應收帳款原始係按交易價格衡量。

1.金融資產

(1)金融資產分類

金融資產之購買或出售符合慣例交易者，合併公司對以相同方式分類之金融資產，其所有購買及出售一致地採交易日會計處理。

原始認列時金融資產分類為：按攤銷後成本衡量之金融資產、透過其他綜合損益按公允價值衡量之金融資產、透過損益按公允價值衡量之金融資產。僅於改變管理金融資產之經營模式時，始自下一個報導期間之首日起重分類所有受影響之金融資產。

A.按攤銷後成本衡量之金融資產

金融資產同時符合下列條件，且未指定為透過損益按公允價值衡量時，係按攤銷後成本衡量：

- 係在以收取合約現金流量為目的之經營模式下持有該金融資產。
- 該金融資產之合約條款產生特定日期之現金流量，完全為支付本金及流通在外本金金額之利息。

該等資產後續以原始認列金額加減計採有效利息法計算之累積攤銷數，並調整任何備抵損失之攤銷後成本衡量。利息收入、外幣兌換損益及減損損失係認列於損益。

B.透過其他綜合損益按公允價值衡量之金融資產

債務工具投資同時符合下列條件，且未指定為透過損益按公允價值衡量時，係透過其他綜合損益按公允價值衡量：

- 係在以收取合約現金流量及出售為目的之經營模式下持有該金融資產。
- 該金融資產之合約條款產生特定日期之現金流量，完全為支付本金及流通在外本金金額之利息。

緯創資通股份有限公司及子公司合併財務報告附註(續)

合併公司在以收取合約現金流量及出售為目的之經營模式下持有部分應收帳款，故透過其他綜合損益按公允價值衡量該等帳款，惟係其列報於應收帳款項下。

合併公司於原始認列時，可作一不可撤銷之選擇，將非持有供交易之權益工具投資後續公允價值變動列報於其他綜合損益。前述選擇係按逐項工具基礎所作成。

屬債務工具投資者後續按公允價值衡量。按有效利息法計算之利息收入、外幣兌換損益及減損損失認列於損益，其餘淨利益或損失係認列為其他綜合損益。於除列時，累計之其他綜合損益金額重分類至損益。

屬權益工具投資者後續按公允價值衡量。股利收入(除非明顯代表部分投資成本之回收)係認列於損益。其餘淨利益或損失係認列為其他綜合損益且不重分類至損益。

權益投資之股利收入於合併公司有權利收取股利之日認列(通常係除息日)。

C. 透過損益按公允價值衡量之金融資產

非屬上述按攤銷後成本衡量或透過其他綜合損益按公允價值衡量之金融資產，係透過損益按公允價值衡量，包括衍生性金融資產。

該等資產後續按公允價值衡量，其淨利益或損失(包含任何股利及利息收入)係認列為損益。

(2) 金融資產減損

合併公司針對按攤銷後成本衡量之金融資產(包括現金及約當現金、應收票據及應收帳款、其他應收款及存出保證金等)、透過其他綜合損益按公允價值衡量之應收帳款之預期信用損失認列備抵損失。

應收票據及帳款之備抵損失係按存續期間預期信用損失金額衡量。其他按攤銷後成本衡量之金融資產係考量合理且可佐證之資訊(無需過度成本或投入即可取得)，包括質性及量化資訊，及根據合併公司之歷史經驗、信用評估及前瞻性資訊所作之分析，對自原始認列後信用風險未顯著增加者，按十二個月預期信用損失衡量備抵減損；若評估自原始認列後信用風險已顯著增加，則按存續期間信用損失衡量備抵減損。

按攤銷後成本衡量之金融資產之備抵損失係自資產之帳面金額中扣除。

當合併公司對回收金融資產整體或部分無法合理預期時，係直接減少其金融資產總帳面金額。合併公司係以是否合理預期可回收之基礎個別分析沖銷之時點及金額。合併公司預期已沖銷金額將不會重大迴轉。然而，已沖銷之金融資產仍可強制執行，以符合合併公司回收逾期金額之程序。

緯創資通股份有限公司及子公司合併財務報告附註(續)

(3) 金融資產之除列

合併公司僅於對來自該資產現金流量之合約權利終止，或已移轉金融資產且該資產所有權之幾乎所有之風險及報酬已移轉予其他企業，或既未移轉亦未保留所有權之幾乎所有風險及報酬且未保留該金融資產之控制時，始將金融資產除列。

2. 金融負債及權益工具

(1) 負債或權益之分類

合併公司發行之債務及權益工具係依據合約協議之實質與金融負債及權益工具之定義分類為金融負債或權益。

(2) 權益交易

權益工具係指表彰合併公司於資產減除其所有負債後剩餘權益之任何合約。合併公司發行之權益工具係以取得之價款扣除直接發行成本後之金額認列。

(3) 庫藏股票

再買回合併公司已認列之權益工具時，係將所支付之對價(包括可直歸屬成本)認列為權益之減少。再買回之股份係分類為庫藏股票。後續出售或再發行庫藏股票，所收取之金額係認列為權益之增加，並將該交易所產生之剩餘或虧損認列為資本公積或保留盈餘(若資本公積不足沖抵)。

(4) 金融負債

金融負債係分類為攤銷後成本或透過損益按公允價值衡量。金融負債若屬持有供交易、衍生工具或於原始認列時指定，則分類為透過損益按公允價值衡量。透過損益按公允價值衡量之金融負債係以公允價值衡量，且相關淨利益及損失，包括任何利息費用，係認列於損益。

3. 衍生金融工具

合併公司為規避外幣及利率風險之暴險而持有衍生金融工具。原始認列時係按公允價值衡量，後續評價依公允價值衡量，再衡量產生之利益或損失直接列入損益。

(八) 存貨

存貨係以成本與淨變現價值孰低衡量。成本包括使其達可供使用的地點及狀態所發生之取得、產製或加工成本及其他成本，成本係採標準成本法計算。淨變現價值係指正常營業下之估計售價減除至完工尚需投入之成本及銷售費用為計算基礎。

製成品及在製品存貨之成本包括依適當比例按正常產能分攤之製造費用。標準成本與實際成本之差異除屬不利之產能差異外，餘依比例分攤至期末存貨。

緯創資通股份有限公司及子公司合併財務報告附註(續)

(九)投資關聯企業

關聯企業係指合併公司對其財務及營運政策具有重大影響，但非控制或聯合控制者。

合併公司對於關聯企業之權益採用權益法處理。權益法下，原始取得時係依成本認列，投資成本包含交易之成本。投資關聯企業之帳面金額包括原始投資時所辨認之商譽，減除任何累計減損損失。

合併財務報告包括自具有重大影響之日起至喪失重大影響之日止，於進行與合併公司會計政策一致性之調整後，依權益比例認列各該投資關聯企業之損益及其他綜合損益之金額。當關聯企業發生非損益及其他綜合損益之權益變動且不影響合併公司對其之持股比例時，合併公司將歸屬於合併公司可享有關聯企業份額下之權益變動按持股比例認列為資本公積。

合併公司與關聯企業間之交易所產生之未實現利益及損失，僅在非關係人投資者對關聯企業之權益範圍內，認列於企業財務報表。

當合併公司依比例應認列關聯企業之損失份額等於或超過其在關聯企業之權益時，即停止認列其損失，而僅於發生法定義務、推定義務或已代該被投資公司支付款項之範圍內，認列額外之損失及相關負債。

合併公司自其投資不再為關聯企業之日起停止採用權益法，並按公允價值衡量保留權益，保留權益之公允價值及處分價款與停止採用權益法當日之投資帳面金額之差額，認列於當期損益。對於先前認列於其他綜合損益中與該投資有關之所有金額，其會計處理之基礎與關聯企業若直接處分相關資產或負債所必須遵循之基礎相同，亦即若先前認列於其他綜合損益之利益或損失，於處分相關資產或負債時須被重分類為損益，則當企業停止採用權益法時，將該利益或損失自權益重分類至損益。若合併公司對關聯企業之所有權權益減少，但持續適用權益法，則合併公司將與該所有權權益之減少有關而先前已認列於其他綜合損益之利益或損失，按上述方式依減少比例作重分類調整。

合併公司對關聯企業之投資若成為對合資之投資，或對合資之投資成為對關聯企業之投資，合併公司持續適用權益法而不對保留權益作再衡量。

關聯企業發行新股時，若合併公司未按持股比例認購，致使持股比例發生變動，並因而使投資之股權淨值發生增減時，其增減數調整資本公積及採用權益法之投資；若此項調整係沖減資本公積，但由採用權益法之投資所產生之資本公積餘額不足時，其差額則借記保留盈餘。惟若屬合併公司未按持股比例認購，致使其對關聯企業之所有權權益減少者，先前於其他綜合損益中所認列與該關聯企業有關之金額係按減少比例重分類，其會計處理之基礎與關聯企業若直接處分相關資產或負債所必須遵循之基礎相同。

緯創資通股份有限公司及子公司合併財務報告附註(續)

(十)不動產、廠房及設備

1.認列與衡量

不動產、廠房及設備之認列及衡量係採成本模式，依成本減除累計折舊與累計減損後之金額衡量。成本包含可直接歸屬於取得資產之支出。

當不動產、廠房及設備包含不同組成部分，且相對於該項目之總成本若屬重大而採用不同之折舊率或折舊方法較為合宜時，則視為不動產、廠房及設備之單獨項目(主要組成部分)處理。

不動產、廠房及設備之處分損益，係由不動產、廠房及設備之帳面金額與處分價款之差額決定，並以淨額認列於營業外收入及支出項下之其他利益及損失。

2.後續成本

若不動產、廠房及設備項目後續支出所預期產生之未來經濟效益很有可能流入合併公司，且其金額能可靠衡量，則該支出認列為該項目帳面金額之一部分。不動產、廠房及設備之日常維修成本於發生時認列為損益。

3.折 舊

折舊係依資產成本減除殘值後按估計耐用年限採直線法計算，並依資產之各別重大組成部分評估，若一組成部分之耐用年限不同於資產之其他部分，則此組成部分應單獨提列折舊。折舊之提列認列為損益。

除土地無須提列折舊外，其餘之估計耐用年限如下：

(1)房屋及建築：20~50年

(2)機器設備：3~10年

(3)模具設備：1年

(4)研究發展設備：3~5年

(5)辦公及其他設備：3~10年

合併公司至少於每一財務年度結束日檢視折舊方法、耐用年限及殘值，若預期值與先前之估計不同時，於必要時適當調整，該變動按會計估計變動規定處理。

(十一)租 賃

1.民國一〇八年一月一日開始適用

(1)租賃之判斷

合併公司係於合約成立日評估合約是否係屬或包含租賃，若合約轉讓對已辨認資產使用之控制權一段時間以換得對價，則合約係屬或包含租賃。為評估合約是否係屬租賃，合併公司針對以下項目評估：

緯創資通股份有限公司及子公司合併財務報告附註(續)

- A. 該合約涉及使用一項已辨認資產，該已辨認資產係於合約中被明確指定或藉由可供使用之時被隱含指定，其實體可區分或可代表實質所有產能。若供應者具有可替換該資產之實質性權利，則該資產並非已辨認資產；且
- B. 於整個使用期間具有取得來自使用已辨認資產之幾乎所有經濟效益之權利；且
- C. 於符合下列情況之一時，取得主導已辨認資產之使用之權利：
- 客戶在整個使用期間具有主導已辨認資產使用方式及使用目的之權利。
 - 有關該資產之使用方式及使用目的之攸關決策係預先決定，且：
 - 客戶在整個使用期間具有操作該資產之權利，且供應者並無改變該等操作指示之權利；或
 - 客戶設計該資產之方式已預先決定其整個使用期間之使用方式及使用目的。

於租賃成立日或重評估合約是否包含租賃時，合併公司係以相對單獨價格為基礎將合約中之對價分攤至個別租賃組成部份。惟，於承租土地及建物時，合併公司選擇不區分非租賃組成部分而將租賃組成部分及非租賃組成部分視為單一租賃組成部分處理。

(2) 承租人

合併公司於租賃開始日認列使用權資產及租賃負債，使用權資產係以成本為原始衡量，該成本包含租賃負債之原始衡量金額，調整租賃開始日或之前支付之任何租賃給付，並加計所發生之原始直接成本及為拆卸、移除標的資產及復原其所在地點或標的資產之估計成本，同時減除收取之任何租賃誘因。

使用權資產後續於租賃開始日至使用權資產之耐用年限屆滿時或租賃期間屆滿時兩者之較早者以直線法提列折舊。此外，合併公司定期評估使用權資產是否發生減損並處理任何已發生之減損損失，並於租賃負債發生再衡量的情況下配合調整使用權資產。

租賃負債係以租賃開始日尚未支付之租賃給付之現值為原始衡量。若租賃隱含利率容易確定，則以該利率為折現率；若並非容易確定，則使用合併公司之增額借款利率。一般而言，合併公司係採用其增額借款利率為折現率。

計入租賃負債衡量之租賃給付包括：

- A. 固定給付，包括實質固定給付；
- B. 取決於某項指數或費率之變動租賃給付，採用租賃開始日之指數或費率為原始衡量；
- C. 預期支付之殘值保證金額；及
- D. 於合理確定將行使購買選擇權或租賃終止選擇權時之行使價格或所須支付之罰款。

緯創資通股份有限公司及子公司合併財務報告附註(續)

租賃負債後續係以有效利息法計提利息，並於發生以下情況時再衡量其金額：

- A.用以決定租賃給付之指數或費率變動導致未來租賃給付有變動；
- B.預期支付之殘值保證金額有變動；
- C.標的資產購買選擇權之評估有變動；
- D.對是否行使延長或終止選擇權之估計有所變動，而更改對租賃期間之評估；
- E.租賃標的、範圍或其他條款之修改。

租賃負債因前述用以決定租賃給付之指數或費率變動、殘值保證金額有變動以及購買、延長或終止選擇權之評估變動而再衡量時，係相對應調整使用權資產之帳面金額，並於使用權資產之帳面金額減至零時，將剩餘之再衡量金額認列於損益中。

對於減少租賃範圍之租賃修改，則係減少使用權資產之帳面金額以反映租賃之部分或全面終止，並將其與租賃負債再衡量金額間之差額則認列於損益中。

合併公司將不符合投資性不動產定義之使用權資產及租賃負債分別以單行項目表達於資產負債表中。

針對一年內到期之短期租賃及低價值標的資產租賃，合併公司選擇不認列使用權資產及租賃負債，而係將相關租賃給付依直線基礎於租賃期間內認列為費用。

(3)出租人

合併公司為出租人之交易，係於租賃成立日將租賃合約依其是否移轉附屬於標的資產所有權之幾乎所有風險與報酬分類，若是則分類為融資租賃，否則分類為營業租賃。於評估時，合併公司考量包括租賃期間是否涵蓋標的資產經濟年限之主要部分等相關特定指標。

2.民國一〇八年一月一日以前適用

(1)出租人

營業租賃之租賃收益按直線基礎於租賃期間認列為收益。因協商與安排營業租賃所產生之原始直接成本，加計至租賃資產之帳面金額，並按直線基礎於租賃期間認列為費用。為達成租賃安排而提供予承租人之誘因總利益於租賃期間內以直線法認列為租金收入之減少。

(2)承租人

係屬營業租賃，該等租賃資產未認列於合併公司之資產負債表。

營業租賃之租金給付(不包括保險及維護等服務成本)依直線基礎於租賃期間認列為費用。由出租人提供為達成租賃安排之誘因總利益於租賃期間內以直線法認列為租金支出之減少。

或有租賃給付於租賃調整確定時，認列為當期費用。

緯創資通股份有限公司及子公司合併財務報告附註(續)

(十二)無形資產

1.認列及衡量

收購子公司產生之商譽係以成本減累計減損予以衡量。

研究活動相關支出於發生時認列為損益。

發展支出僅於其能可靠衡量、產品或流程之技術或商業可行性已達成、未來經濟效益很有可能流入合併公司，及合併公司意圖且具充足資源以完成該發展且加以使用或出售該資產時，始予以資本化。其他發展支出則於發生時認列於損益。原始認列後，資本化之發展支出以其成本減除累計攤銷及累計減損後之金額衡量。

合併公司取得其他有限耐用年限之無形資產，包括客戶關係、專利權及軟體等，係以成本減除累計攤銷與累計減損後之金額衡量。

2.後續支出

後續支出僅於可增加相關特定資產之未來經濟效益時始予以資本化。所有其他支出於發生時認列於損益，包括內部發展之商譽及品牌。

3.攤銷

除商譽外，攤銷係依資產成本減除估計殘值計算，並自無形資產達可供使用狀態起，採直線法於其估計耐用年限內認列為損益。

當期及比較期間之估計耐用年限如下：

- (1)專利權：10年
- (2)軟體：4~10年
- (3)客戶關係：5年
- (4)專門技術：20年

合併公司於每一報導日檢視無形資產之攤銷方法、耐用年限及殘值，並於必要時適當調整。

(十三)非金融資產減損

合併公司於每一報導日評估是否有跡象顯示非金融資產（除存貨及遞延所得稅資產外）之帳面金額可能有減損。若有任一跡象存在，則估計該資產之可回收金額。商譽係每年定期進行減損測試。

為減損測試之目的，係將現金流入大部分獨立於其他個別資產或資產群組之現金流入之一組資產作為最小可辨認資產群組。企業合併取得之商譽係分攤至預期可自合併綜效受益之各現金產生單位或現金產生單位群組。

可回收金額為個別資產或現金產生單位之公允價值減處分成本與其使用價值孰高者。於評估使用價值時，估計未來現金流量係以稅前折現率折算至現值，該折現率應反映現時市場對貨幣時間價值及對該資產或現金產生單位特定風險之評估。

緯創資通股份有限公司及子公司合併財務報告附註(續)

個別資產或現金產生單位之可回收金額若低於帳面金額，則認列減損損失。

減損損失係立即認列於當期損益，且係先減少該現金產生單位受攤商譽之帳面金額，次就該單位內其他各資產帳面金額之比例減少各該資產帳面金額。

商譽減損損失不予迴轉。商譽以外之非金融資產則僅在不超過該資產若未於以前年度認列減損損失時所決定之帳面金額（減除折舊或攤銷）之範圍內迴轉。

(十四)負債準備

負債準備之認列係因過去事件而負有現時義務，使合併公司未來很有可能需要流出具經濟效益之資源以清償該義務，且該義務之金額能可靠估計。負債準備係以反映目前市場對貨幣時間價值及負債特定風險評估之稅前折現率予以折現，折現之攤銷則認列為利息費用。

(十五)收入之認列

1.客戶合約之收入

收入係按移轉商品或勞務而預期有權取得之對價衡量。合併公司係於對商品或勞務之控制移轉予客戶而滿足履約義務時認列收入。合併公司依主要收入項目說明如下：

(1)銷售商品

合併公司製造電子產品，並銷售予國際知名品牌或製造商。合併公司係於對產品之控制移轉時認列收入。該產品之控制移轉係指產品已交付給客戶，產品所有權之重大風險及報酬已移轉予買方，且合併公司不持續參與商品之管理。交付係發生於產品運送至特定地點，其陳舊過時及損失風險已移轉予客戶，及客戶已依據銷售合約接受產品，驗收條款已失效，或合併公司有客觀證據認為已滿足所有驗收條件時。

合併公司提供數量折扣予客戶，係以合約價格減除估計之數量折扣之淨額為基礎認列收入，數量折扣之金額係使用過去累積之經驗按期望值估計之，且僅於高度很有可能不會發生重大迴轉之範圍內認列收入。截至報導日止，相關銷售因數量折扣而預期支付予客戶金額，認列為退款負債。

合併公司提供客戶延長保固，此類合約包含兩個履約義務，故依相對單獨售價為基礎分攤交易價格至履約義務。管理階層於合約開始時分別以對類似客戶於類似情況下單獨銷售該產品及延長保固之可觀察價格估計其單獨售價。合併公司係於保固期間按直線法認列該勞務型保固之收入。

合併公司於交付商品時認列應收帳款，因合併公司在該時點具無條件收取對價之權利。

(2)勞務收入

合併公司提供維修服務予客戶，該收入係於滿足履約義務時認列。

緯創資通股份有限公司及子公司合併財務報告附註(續)

(3)財務組成部分

合併公司預期所有客戶合約移轉商品或勞務予客戶之時間與客戶為該商品或勞務付款之時間間隔以不超過一年為主，因此，合併公司不調整交易價格之貨幣時間價值。

(十六)員工福利

1.確定提撥計畫

確定提撥退休金計畫之提撥義務係於員工提供服務期間內認列為費用。

2.確定福利計畫

合併公司對確定福利計畫之淨義務係分別針對各項福利計畫以員工當期或以前期間服務所賺得之未來福利金額折算為現值計算，並減除任何計畫資產之公允價值。

確定福利義務每年由合格精算師以預計單位福利法精算。當計算結果對本公司可能有利時，認列資產係以從該計畫退還提撥金或對該計畫減少未來提撥金之形式可得之任何經濟效益之現值為限。計算經濟效益現值時，係考量任何最低資金提撥要求。

淨確定福利負債之再衡量數，包含精算損益、計畫資產報酬（不包括利息），及資產上限影響數之任何變動（不包括利息）係立即認列於其他綜合損益，並累計於保留盈餘。合併公司決定淨確定福利負債（資產）之淨利息費用（收入），係使用年度報導期間開始時所決定之淨確定福利負債（資產）及折現率。確定福利計畫之淨利息費用及其他費用係認列於損益。

計畫修正或縮減時，所產生與前期服務成本或縮減利益或損失相關之福利變動數，係立即認列為損益。合併公司於清償發生時，認列確定福利計畫之清償損益。

3.短期員工福利

短期員工福利義務係於服務提供時認列為費用。若係因員工過去提供服務而使合併公司負有現時之法定或推定支付義務，且該義務能可靠估計時，將該金額認列為負債。

(十七)股份基礎給付交易

權益交割之股份基礎給付協議以給與日之公允價值，於該獎酬之既得期間內，認列費用並增加相對權益。認列之費用係隨預期符合服務條件及非市價既得條件之獎酬數量予以調整；而最終認列之金額係以既得日符合服務條件及非市價既得條件之獎酬數量為基礎衡量。

有關股份基礎給付獎酬之非既得條件，已反映於股份基礎給付給與日公允價值之衡量，且預期與實際結果間之差異無須作核實調整。

緯創資通股份有限公司及子公司合併財務報告附註(續)

現金交割之股份增值權應給付予員工之公允價值金額，係於員工達到可無條件取得報酬之期間內，認列費用並增加相對負債。於各報導日及交割日依股份增值權之公允價值重新衡量該負債，其任何變動係認列為損益。

合併公司股份基礎給付之給與日為董事會通過認購價格且核准員工得認購股數之日。

(十八)所得稅

所得稅包括當期及遞延所得稅。除與企業合併、直接認列於權益或其他綜合損益之項目相關者外，當期所得稅及遞延所得稅應認列於損益。

當期所得稅包括依據當年度課稅所得（損失）計算之預計應付所得稅或應收退稅款，及任何對以前年度應付所得稅或應收退稅款之調整。

遞延所得稅係就資產及負債於財務報導目的之帳面金額與其課稅基礎之暫時性差異予以衡量認列。下列情況產生之暫時性差異不予認列遞延所得稅：

- 1.非屬企業合併之交易原始認列之資產或負債，且於交易當時不影響會計利潤及課稅所得（損失）者；
- 2.因投資子公司、關聯企業及合資權益所產生之暫時性差異，合併公司可控制暫時性差異迴轉之時點，且很有可能於可預見之未來不會迴轉者；以及
- 3.商譽之原始認列所產生之應課稅暫時性差異

遞延所得稅係以預期暫時性差異迴轉時之稅率衡量，採用報導日之法定稅率或實質性立法稅率為基礎。

遞延所得稅資產及遞延所得稅負債僅於同時符合下列條件時予以互抵：

- 1.有法定執行權將當期所得稅資產及當期所得稅負債互抵；且
- 2.遞延所得稅資產及遞延所得稅負債與下列由同一稅捐機關課徵所得稅之納稅主體之一有關：
 - (1)同一納稅主體；或
 - (2)不同納稅主體，惟各主體意圖在重大金額之遞延所得稅資產預期回收及遞延所得稅負債預期清償之每一未來期間，將當期所得稅負債及資產以淨額基礎清償，或同時實現資產及清償負債。

對於未使用之課稅損失及未使用所得稅抵減遞轉後期，與可減除暫時性差異，在很有可能未來課稅所得可供使用之範圍內，認列為遞延所得稅資產。並於每一報導日予以重評估，就相關所得稅利益非屬很有可能實現之範圍內予以調減；或在變成很有可能未來有足夠課稅所得之範圍內迴轉原已減少之金額。

緯創資通股份有限公司及子公司合併財務報告附註(續)

(十九)每股盈餘

合併公司列示歸屬於合併公司普通股權益持有人之基本及稀釋每股盈餘。合併公司基本每股盈餘係以歸屬於合併公司普通股權益持有人之損益，除以當期加權平均流通在外普通股股數計算之。稀釋每股盈餘則係將歸屬於合併公司普通股權益持有人之損益及加權平均流通在外普通股股數，分別調整所有潛在稀釋普通股之影響後計算之。合併公司之潛在稀釋普通股包括員工酬勞估計數。

(二十)部門資訊

營運部門係合併公司之組成部分，從事可能賺得收入並發生費用（包括與合併公司內其他組成部分間交易相關之收入及費用）之經營活動。所有營運部門之營運結果均定期由合併公司主要營運決策者複核，以制定分配資源予該部門之決策並評量其績效。各營運部門均具單獨之財務資訊。

五、重大會計判斷、估計及假設不確定性之主要來源

管理階層依編製準則及金管會認可之國際財務報導準則編製本合併財務報告時，必須作出判斷、估計及假設，其將對會計政策之採用及資產、負債、收益及費用之報導金額有所影響。實際結果可能與估計存有差異。

管理階層持續檢視估計及基本假設，會計估計變動於變動期間及受影響之未來期間予以認列。

本合併財務報告未有會計政策涉及重大判斷，而認列金額有重大影響之資訊。

對於假設及估計之不確定性中，存有重大風險將於次一年度造成重大調整之相關資訊如下：

(一)應收帳款之減損評估

合併公司應收帳款之備抵減損，係以違約風險及預期損失率之假設為基礎估計。合併公司於每一報導日考量歷史經驗、目前市場狀況及前瞻性估計，以判斷計算減損時須採用之假設及輸入值。相關假設及輸入值之詳細說明請詳附註六(四)。

(二)存貨備抵跌價損失之評估

由於存貨須以成本與淨變現價值孰低衡量，合併公司評估報導日存貨因正常損耗、過時陳舊或無市場銷售價值之金額，並將存貨成本沖減至淨變現價值。此存貨評價主要係依產品未來之需求為估計基礎，故可能因產業環境變遷而產生重大變動。存貨評價估列情形請詳附註六(六)。

緯創資通股份有限公司及子公司合併財務報告附註(續)

六、重要會計項目之說明

(一)現金及約當現金

	<u>108.12.31</u>	<u>107.12.31</u>
庫存現金及週轉金	\$ 23,099	27,302
活期存款及支票存款	29,388,543	34,670,531
定期存款	<u>18,000,305</u>	<u>8,831,190</u>
合併現金流量表所列之現金及約當現金	<u>\$ 47,411,947</u>	<u>43,529,023</u>

(二)透過損益按公允價值衡量之金融資產及負債

1.透過損益按公允價值衡量之金融資產—流動：

	<u>108.12.31</u>	<u>107.12.31</u>
強制透過損益按公允價值衡量之金融資產：		
非避險之衍生工具		
遠期換匯合約	\$ 1,973	11,755
遠期外匯合約	7,096	5,895
非衍生金融資產		
貨幣市場基金	<u>50,361</u>	<u>50,105</u>
	<u>\$ 59,430</u>	<u>67,755</u>

2.透過損益按公允價值衡量之金融負債—流動：

	<u>108.12.31</u>	<u>107.12.31</u>
持有供交易之金融負債：		
非避險之衍生工具		
遠期換匯合約	\$ 51,687	63,029
遠期外匯合約	<u>23,538</u>	<u>11,307</u>
合 計	<u>\$ 75,225</u>	<u>74,336</u>

從事衍生性金融工具交易係用以規避因營業、融資及投資活動所暴露之匯率風險，合併公司於民國一〇八年及一〇七年十二月三十一日，因未適用避險會計而列入本類金融資產及負債之衍生工具明細如下：

(1)遠期換匯合約：

	<u>108.12.31</u>		
	名日本金 (千元)	幣 別	到期期間
賣出遠期換匯	<u>歐元 6,000</u>	歐元兌美金	109/1/21
買入遠期換匯	<u>美金 560,000</u>	新台幣兌美金	109/1/6~109/1/14

緯創資通股份有限公司及子公司合併財務報告附註(續)

107.12.31			
	名目本金 (千元)	幣別	到期期間
賣出遠期換匯	歐元 <u>6,000</u>	歐元兌美金	108/1/10
買入遠期換匯	美金 <u>1,070,000</u>	新台幣兌美金	108/1/2~108/3/12

(2)遠期外匯合約：

108.12.31			
	名目本金 (千元)	幣別	到期期間
賣出遠期外匯	美金 <u>27,000</u>	美金兌人民幣	109/1/6
買入遠期外匯	美金 <u>313,000</u>	新台幣兌美金	109/1/2~109/1/17
	美金 <u>6,105</u>	巴西幣兌美金	109/3/23

107.12.31			
	名目本金 (千元)	幣別	到期期間
賣出遠期外匯	美金 <u>13,000</u>	美金兌人民幣	108/1/3~108/1/31
買入遠期外匯	美金 <u>222,000</u>	新台幣兌美金	108/1/2~108/1/30

3.透過損益按公允價值衡量之金融資產－非流動：

	108.12.31	107.12.31
強制透過損益按公允價值衡量之金融資產：		
非衍生金融資產		
可轉換公司債	\$ 200,206	425,043
Simple Agreement for Future Equity (SAFE)	<u>20,050</u>	<u>13,828</u>
	<u>\$ 220,256</u>	<u>438,871</u>

按公允價值再衡量認列於損益之金額請詳附註六(廿二)。

(三)透過其他綜合損益按公允價值衡量之金融資產－非流動

	108.12.31	107.12.31
透過其他綜合損益按公允價值衡量之權益工具：		
上市(櫃)公司股票	\$ 4,033,765	1,538,374
非上市(櫃)公司股票	575,539	515,816
未上市基金	<u>945,852</u>	<u>1,165,275</u>
合計	<u>\$ 5,555,156</u>	<u>3,219,465</u>

1.合併公司持有該等權益工具投資為長期策略性投資且非為交易目的所持有，故已指定為透過其他綜合損益按公允價值衡量。

緯創資通股份有限公司及子公司合併財務報告附註(續)

合併公司處分透過其他綜合損益按公允價值衡量之金融資產，分別於民國一〇八年度處分Applied BioCode, Inc.、Phostek, Inc.、Jafco Asia Technology Fund IV、Kibou Fund L.P.與IP Cathay One，及於一〇七年度處分Jafco Asia Technology Fund III、Jafco Asia Technology Fund IV、遊戲橘子數位科技股份有限公司、Xplore Technologies Corp.、旭暉應用材料(股)公司、Applied BioCode, Inc.及上海像我信息科技有限公司，處分價款分別為25,219千元及21,344千元，累積處分損失分別計188,755千元及122,127千元，已將前述累積處分損失自其他權益移轉至保留盈餘。

2.市場風險資訊請詳附註六(廿四)。

3.上述金融資產均未有提供作質押擔保之情形。

(四)應收票據及帳款

	<u>108.12.31</u>	<u>107.12.31</u>
應收票據-按攤銷後成本衡量	\$ 42,732	541,001
應收帳款-按攤銷後成本衡量	116,696,737	108,685,774
應收帳款-透過其他綜合損益按公允價值衡量	15,376,291	9,677,107
應收帳款-關係人-按攤銷後成本衡量	479,432	58,988
減：備抵損失	<u>(709,930)</u>	<u>(609,927)</u>
	<u>\$ 131,885,262</u>	<u>118,352,943</u>

合併公司管理部分應收帳款之經營模式包括收取合約現金流量及出售金融資產等，故透過其他綜合損益按公允價值衡量該等應收帳款。

合併公司針對所有應收票據及應收帳款採用簡化作法估計預期信用損失，亦即使用存續期間預期信用損失衡量，為此衡量目的，該等應收票據、應收帳款及應收帳款一關係人係按代表客戶依據合約條款支付所有到期金額能力之共同信用風險特性予以分組，並已納入前瞻性之資訊，包括總體經濟及相關產業資訊。合併公司應收票據、應收帳款及應收帳款一關係人之預期信用損失分析如下：

	<u>108.12.31</u>		
	<u>應收票據及 帳款帳面金額</u>	<u>加權平均預期 信用損失率</u>	<u>預期信用損失</u>
未逾期	\$ 126,786,948	0%~0.001%	819
逾期1~60天	5,096,896	1.250%~3.069%	85,943
逾期61~120天	69,401	1.250%~3.646%	2,160
逾期121~180天	38,812	2.500%~8.556%	2,303
逾期181~240天	2,350	2.500%~9.888%	89
逾期241~300天	1,713	5.357%~18.186%	202
逾期超過301天	<u>599,072</u>	18.886%~100%	<u>594,377</u>
合計	<u>\$ 132,595,192</u>		<u>685,893</u>

緯創資通股份有限公司及子公司合併財務報告附註(續)

	107.12.31		
	應收票據及 帳款帳面金額	加權平均預期 信用損失率	預期信用損失
未逾期	\$ 117,709,988	0%~0.00003%	16
逾期1~60天	589,877	0%~0.018%	20
逾期61~120天	26,722	0%~0.299%	41
逾期121~180天	36,558	0%~0.854%	210
逾期181~240天	2,488	0%~1.982%	40
逾期241~300天	4,786	1.077%~15.174%	95
逾期超過301天	592,451	4.347%~100%	591,857
合計	<u>\$ 118,962,870</u>		<u>592,279</u>

合併公司應收票據及應收帳款之備抵損失變動表如下：

	108年度	107年度
期初餘額	\$ 609,927	778,656
認列之減損損失	101,730	55,411
本期因無法收回而沖銷之金額	(1,133)	(27,794)
重分類	-	(197,731)
匯率變動影響數	(594)	1,385
期末餘額	<u>\$ 709,930</u>	<u>609,927</u>

合併公司與金融機構簽訂無追索權之應收帳款讓售合約，依合約約定合併公司不須承擔應收帳款無法回收之風險，僅須負擔因商業糾紛所造成之損失。由於合併公司已移轉上述應收帳款之所有權之幾乎所有風險及報酬且未對其持續參與，因此符合金融資產除列之條件。應收帳款債權除列後，係將對金融機構之債權列報於其他應收款。於報導日尚未到期之讓售應收帳款相關資訊如下：

單位：美金千元

108.12.31						
讓售對象	除列金額	已預支金額	尚可預支金額	轉列其他 應收款金額	利率區間	提供擔保 本票金額
金融機構	\$ <u>2,340,197</u>	<u>2,298,287</u>	<u>1,105,961</u>	<u>41,910</u>	2.06%~3.55%	<u>691,000</u>
107.12.31						
讓售對象	除列金額	已預支金額	尚可預支金額	轉列其他 應收款金額	利率區間	提供擔保 本票金額
金融機構	\$ <u>2,488,954</u>	<u>2,421,354</u>	<u>1,350,534</u>	<u>67,600</u>	2.00%~3.81%	<u>691,000</u>

於民國一〇八年及一〇七年十二月三十一日，合併公司之應收票據及帳款均未貼現或提供作為擔保。

緯創資通股份有限公司及子公司合併財務報告附註(續)

(五)其他應收款

	<u>108.12.31</u>	<u>107.12.31</u>
其他流動資產—其他應收款	\$ 5,479,881	12,278,703
其他應收款—關係人	4,455	2,845
減：備抵損失	<u>(395,463)</u>	<u>(197,731)</u>
	<u>\$ 5,088,873</u>	<u>12,083,817</u>

合併公司於民國一〇八年及一〇七年十二月三十一日，已認列存續期間預期信用損失分別為395,463千元及197,731千元。

合併公司其他應收款之備抵損失變動表如下：

	<u>108年度</u>	<u>107年度</u>
期初餘額	\$ 197,731	-
認列之減損損失	197,732	-
重分類	-	197,731
期末餘額	<u>\$ 395,463</u>	<u>197,731</u>

(六)存 貨

	<u>108.12.31</u>	<u>107.12.31</u>
原料	\$ 36,795,972	38,714,668
在製品	6,133,864	4,874,805
製成品	30,716,078	33,452,423
在途存貨	<u>11,924,367</u>	<u>12,572,127</u>
	<u>\$ 85,570,281</u>	<u>89,614,023</u>

合併公司於民國一〇八年度及一〇七年度營業成本組成明細如下：

	<u>108年度</u>	<u>107年度</u>
銷貨成本	\$ 832,153,778	847,112,065
存貨跌價損失	3,823,119	4,283,142
存貨盤盈	(2,653)	(15,990)
出售下腳及廢料	(211,402)	(161,373)
未分攤費用	<u>333,686</u>	<u>759,247</u>
	<u>\$ 836,096,528</u>	<u>851,977,091</u>

民國一〇八年及一〇七年十二月三十一日，合併公司之存貨均未有提供作質押擔保之情事。

緯創資通股份有限公司及子公司合併財務報告附註(續)

(七)採用權益法之投資

合併公司於報導日採用權益法之投資列示如下：

	108.12.31	107.12.31
關聯企業	<u>\$ 6,727,285</u>	<u>6,514,305</u>

1.上列採用權益法之投資為上市(櫃)公司者，其公允價值如下：

	108.12.31		107.12.31	
	<u>帳面價值</u>	<u>公允價值</u>	<u>帳面價值</u>	<u>公允價值</u>
WNC	\$ 3,730,992	6,786,676	3,781,144	7,182,191
WITS	553,087	1,782,563	505,732	1,069,597
FPI	<u>493,087</u>	<u>820,001</u>	<u>465,872</u>	<u>860,237</u>
	<u>\$ 4,777,166</u>	<u>9,389,240</u>	<u>4,752,748</u>	<u>9,112,025</u>

2.合併公司於民國一〇八年度及一〇七年度所享有關聯企業損益之份額明細如下：

	108年度	107年度
歸屬於合併公司之份額		
本期淨利	\$ 339,573	409,226
其他綜合損益	<u>(930)</u>	<u>(43,409)</u>
綜合損益總額	<u>\$ 338,643</u>	<u>365,817</u>

3.合併公司之關聯企業其財務資訊彙總如下(該金額係未依合併公司持有之所有權比例調整)：

	108.12.31	107.12.31
總資產	<u>\$ 57,788,392</u>	<u>54,982,471</u>
總負債	<u>\$ 31,995,849</u>	<u>30,034,318</u>
收入	<u>\$ 85,508,541</u>	<u>76,854,450</u>
本期淨利	<u>\$ 1,576,477</u>	<u>1,860,344</u>

4.擔保

於民國一〇八年及一〇七年及十二月三十一日，合併公司採用權益法之投資均未有提供作質押擔保之情形。

緯創資通股份有限公司及子公司合併財務報告附註(續)

(八)具重大非控制權益之子公司

子公司之非控制權益對本公司具重大性者如下：

子公司名稱	主要營業場所/公司註冊之國家	非控制權益之所有權權益及表決權之比例	
		108.12.31	107.12.31
緯穎	台灣	49.16 %	42.56 %

上述子公司之彙總性財務資訊如下，未依合併公司持有之所有權比例作調整：

總資產	108.12.31	107.12.31
	\$ 48,147,226	28,204,042
總負債	108.12.31	107.12.31
	\$ 27,928,361	17,427,255
收入	108年度	107年度
	\$ 163,600,423	181,064,815
本期淨利	108年度	107年度
	\$ 6,169,254	5,577,577

(九)不動產、廠房及設備

成本或認定成本：	土地	房屋及建築	機器設備	模具設備	研究發展設備	辦公設備	其他設備	總計
民國108年1月1日餘額	\$ 3,506,678	28,851,602	30,680,768	14,581,575	2,734,023	2,478,359	10,310,666	93,143,671
增 添	-	20,518	2,806,113	803,054	143,264	214,177	2,623,102	6,610,228
本期重分類(註)	-	2,018,490	211,237	908,514	4,979	62	(1,944,294)	1,198,988
自費用轉入(轉列費用)	-	(2,841)	260	-	(230)	2	(2,868)	(5,677)
處 分	-	(245,948)	(1,355,814)	(241,711)	(352,068)	(114,584)	(1,085,871)	(3,395,996)
匯率變動之影響	(8,231)	(602,405)	(710,854)	(93,749)	(7,342)	(34,545)	(204,172)	(1,661,298)
民國108年12月31日餘額	\$ 3,498,447	30,039,416	31,631,710	15,957,683	2,522,626	2,543,471	9,696,563	95,889,916
民國107年1月1日餘額	\$ 3,493,947	27,846,908	23,140,184	13,761,596	2,752,323	2,447,673	7,680,216	81,122,847
增 添	252	111,964	4,042,605	704,013	153,143	138,908	3,414,986	8,565,871
本期重分類(註)	-	454,229	3,736,744	926,238	11,229	8,033	(448,543)	4,687,930
轉列費用	-	-	-	-	(329)	(662)	(47,312)	(48,303)
處 分	-	(222,522)	(816,929)	(867,203)	(192,502)	(143,307)	(707,793)	(2,950,256)
匯率變動之影響	12,479	661,023	578,164	56,931	10,159	27,714	419,112	1,765,582
民國107年12月31日餘額	\$ 3,506,678	28,851,602	30,680,768	14,581,575	2,734,023	2,478,359	10,310,666	93,143,671
累計折舊及減損損失：								
民國108年1月1日餘額	\$ -	11,975,460	14,711,098	13,639,620	2,384,330	2,054,993	5,509,783	50,275,284
本期折舊	-	1,838,388	4,170,446	1,658,503	169,820	188,465	1,055,729	9,081,351
處 分	-	(339,427)	(1,194,358)	(241,711)	(346,616)	(89,623)	(1,040,582)	(3,252,317)
匯率變動之影響	-	(274,673)	(386,139)	(74,046)	(6,401)	(28,606)	(117,630)	(887,495)
民國108年12月31日餘額	\$ -	13,199,748	17,301,047	14,982,366	2,201,133	2,125,229	5,407,300	55,216,823

緯創資通股份有限公司及子公司合併財務報告附註(續)

	土 地	房屋及 建 築	機器設備	模 具 設 備	研究發展 設 備	辦公設備	其他設備	總 計
民國107年1月1日餘額	\$ -	10,135,569	11,677,712	13,246,431	2,356,474	1,973,805	5,079,506	44,469,497
本期折舊	-	1,789,829	3,535,594	1,222,522	209,907	196,726	983,767	7,938,345
處 分	-	(222,522)	(822,660)	(865,806)	(190,883)	(140,053)	(661,034)	(2,902,958)
匯率變動之影響	-	272,584	320,452	36,473	8,832	24,515	107,544	770,400
民國107年12月31日餘額	\$ -	<u>11,975,460</u>	<u>14,711,098</u>	<u>13,639,620</u>	<u>2,384,330</u>	<u>2,054,993</u>	<u>5,509,783</u>	<u>50,275,284</u>
帳面價值：								
民國108年12月31日	\$ <u>3,498,447</u>	<u>16,839,668</u>	<u>14,330,663</u>	<u>975,317</u>	<u>321,493</u>	<u>418,242</u>	<u>4,289,263</u>	<u>40,673,093</u>
民國107年12月31日	\$ <u>3,506,678</u>	<u>16,876,142</u>	<u>15,969,670</u>	<u>941,955</u>	<u>349,693</u>	<u>423,366</u>	<u>4,800,883</u>	<u>42,868,387</u>
民國107年1月1日	\$ <u>3,493,947</u>	<u>17,711,339</u>	<u>11,462,472</u>	<u>515,165</u>	<u>395,849</u>	<u>473,868</u>	<u>2,600,710</u>	<u>36,653,350</u>

(註)：重分類主係自其他非流動資產-預付設備款轉入。

(十)使用權資產

合併公司承租土地、房屋及建築、機器設備、辦公設備及其他設備等之成本及折舊，其變動明細如下：

	土 地	房 屋 及 建 築	機器設備	辦公設備	其他設備	總 計
使用權資產成本：						
民國108年1月1日餘額	\$ -	-	-	-	-	-
追溯適用IFRS16之影響數	3,171,229	3,228,685	6,348	2,188	48,880	6,457,330
增 添	-	551,741	-	24,144	26,884	602,769
減 少	-	(34,310)	(6,385)	-	(6,379)	(47,074)
匯率變動之影響	(64,538)	(67,326)	37	(113)	(376)	(132,316)
民國108年12月31日餘額	\$ <u>3,106,691</u>	<u>3,678,790</u>	<u>-</u>	<u>26,219</u>	<u>69,009</u>	<u>6,880,709</u>
使用權資產之折舊：						
民國108年1月1日餘額	\$ -	-	-	-	-	-
追溯適用IFRS16之影響數	530,303	1,689,415	2,645	393	13,447	2,236,203
本期折舊	63,528	616,692	573	4,511	17,266	702,570
減 少	-	(15,217)	(3,233)	-	(3,560)	(22,010)
匯率變動之影響	(11,558)	(40,908)	15	(40)	(202)	(52,693)
民國108年12月31日餘額	\$ <u>582,273</u>	<u>2,249,982</u>	<u>-</u>	<u>4,864</u>	<u>26,951</u>	<u>2,864,070</u>
帳面價值：						
民國108年12月31日	\$ <u>2,524,418</u>	<u>1,428,808</u>	<u>-</u>	<u>21,355</u>	<u>42,058</u>	<u>4,016,639</u>

合併公司於民國一〇七年度以營業租賃承租辦公室、倉庫及工廠設備，請詳附註六(十五)。

緯創資通股份有限公司及子公司合併財務報告附註(續)

(十一)無形資產

	專利權	商譽	軟體	專門技術	客戶關係	總計
成本：						
民國108年1月1日餘額	\$ 1,070,279	561,485	714,606	66,715	264,800	2,677,885
單獨取得	-	-	116,065	69,554	-	185,619
減少	(680,416)	-	(153,842)	-	(264,800)	(1,099,058)
匯率變動之影響	(4,430)	-	(2,283)	(3,175)	-	(9,888)
民國108年12月31日餘額	\$ <u>385,433</u>	<u>561,485</u>	<u>674,546</u>	<u>133,094</u>	<u>-</u>	<u>1,754,558</u>
民國107年1月1日餘額	\$ 1,076,982	561,485	2,187,480	69,313	264,800	4,160,060
單獨取得	-	-	329,806	246	-	330,052
減少	(6,249)	-	(1,802,854)	(4,762)	-	(1,813,865)
匯率變動之影響	(454)	-	174	1,918	-	1,638
民國107年12月31日餘額	\$ <u>1,070,279</u>	<u>561,485</u>	<u>714,606</u>	<u>66,715</u>	<u>264,800</u>	<u>2,677,885</u>
累計攤銷：						
民國108年1月1日餘額	\$ 916,944	-	389,634	29,310	264,800	1,600,688
本期攤銷	49,053	-	241,867	9,119	-	300,039
減少	(680,416)	-	(153,842)	-	(264,800)	(1,099,058)
匯率變動之影響	(1,875)	-	(1,934)	(834)	-	(4,643)
民國108年12月31日餘額	\$ <u>283,706</u>	<u>-</u>	<u>475,725</u>	<u>37,595</u>	<u>-</u>	<u>797,026</u>
民國107年1月1日餘額	\$ 853,729	-	1,958,000	25,906	264,800	3,102,435
本期攤銷	69,141	-	234,578	7,397	-	311,116
減少	(6,249)	-	(1,802,854)	(4,762)	-	(1,813,865)
匯率變動之影響	323	-	(90)	769	-	1,002
民國107年12月31日餘額	\$ <u>916,944</u>	<u>-</u>	<u>389,634</u>	<u>29,310</u>	<u>264,800</u>	<u>1,600,688</u>
帳面價值：						
民國108年12月31日	\$ <u>101,727</u>	<u>561,485</u>	<u>198,821</u>	<u>95,499</u>	<u>-</u>	<u>957,532</u>
民國107年12月31日	\$ <u>153,335</u>	<u>561,485</u>	<u>324,972</u>	<u>37,405</u>	<u>-</u>	<u>1,077,197</u>
民國107年1月1日	\$ <u>223,253</u>	<u>561,485</u>	<u>229,480</u>	<u>43,407</u>	<u>-</u>	<u>1,057,625</u>

1.商譽之減損測試

(1)為減損測試之目的，商譽之整體帳面金額分攤至合併公司之營運單位，其為合併公司為內部管理目的用以監督商譽的最小層級，且不得大於合併公司之營運部門。商譽帳面金額如下：

	<u>108.12.31</u>	<u>107.12.31</u>
研發及製造服務現金產生單位	\$ <u>561,485</u>	<u>561,485</u>

緯創資通股份有限公司及子公司合併財務報告附註(續)

(2)研發及製造服務現金產生單位之可回收金額係以其使用價值為基礎，使用價值係透過持續使用該單位而產生之未來現金流量予以折現決定，該使用價值(包含商譽)計算之關鍵假設如下：

	<u>108.12.31</u>	<u>107.12.31</u>
營業收入成長率	4 %	15 %
稅後折現率	6.85 %	4.76 %

該等關鍵假設之數值代表管理階層對所屬產業的未來趨勢評估，同時考量外部資訊與內部資訊(歷史資訊)。於民國一〇八年及一〇七年十二月三十一日並未有發生減損之情事。

2.擔保

於民國一〇八年及一〇七年十二月三十一日，合併公司之無形資產均未有提供作質押擔保之情形。

(十二)其他流動資產及其他非流動資產

	<u>108.12.31</u>	<u>107.12.31</u>
1.其他流動資產之明細如下：		
其他應收款淨額	\$ 5,084,418	12,080,972
預付權利金	310,492	349,859
其他預付款	2,661,588	3,451,855
應收退稅款	5,118,415	6,754,753
其他	<u>76,347</u>	<u>111,849</u>
	<u>\$ 13,251,260</u>	<u>22,749,288</u>
2.其他非流動資產之明細如下：		
預付設備款	\$ 756,169	563,177
長期預付租金(註)	-	2,521,602
存出保證金	412,662	266,335
其他	<u>289,440</u>	<u>429,195</u>
	<u>\$ 1,458,271</u>	<u>3,780,309</u>

(註)：已於民國一〇八年一月一日初次適用國際財務報導準則第十六號時轉列使用權資產。

緯創資通股份有限公司及子公司合併財務報告附註(續)

(十三)銀行借款

1.短期借款

108.12.31				
	幣別	利率區間	到期日	金額
無擔保借款	美金	2.15%~3.68%	109/1/1~109/8/5	\$ 54,634,753
無擔保借款	日幣	0.34%~0.69%	109/1/20~109/7/24	569,087
無擔保借款	新台幣	1.18%~1.47%	109/1/3~109/6/22	214,500
無擔保借款	歐元	0.69%~1.10%	109/1/1~109/1/20	1,796,502
無擔保借款	捷克克朗	2.90%	109/1/1	162,952
合 計				<u>\$ 57,377,794</u>
尚未使用額度				<u>\$ 122,845,056</u>

107.12.31				
	幣別	利率區間	到期日	金額
無擔保借款	美金	2.85%~5.51%	108/1/2~108/10/24	\$ 55,756,006
無擔保借款	日幣	0.33%~0.69%	108/1/10~108/2/1	631,224
無擔保借款	巴西幣	8.75%~9.35%	108/3/21~108/5/24	179,805
無擔保借款	新台幣	1.41%~1.48%	108/1/3~108/6/23	44,775
無擔保借款	歐元	0.69%~1.10%	108/1/24~108/2/28	561,770
無擔保借款	人民幣	4.00%	108/1/4	443,075
無擔保借款	捷克克朗	2.65%~2.71%	108/2/28	3,396,049
合 計				<u>\$ 61,012,704</u>
尚未使用額度				<u>\$ 146,841,181</u>

2.長期借款

108.12.31				
	幣別	利率區間	到期日	金額
無擔保借款	美金	2.31%~3.00%	109/4/9~111/3/7	\$ 18,159,452
減：一年內到期部份				(2,407,177)
合 計				<u>\$ 15,752,275</u>
尚未使用額度				<u>\$ 9,710,559</u>

107.12.31				
	幣別	利率區間	到期日	金額
無擔保借款	美金	3.59%~3.86%	110/5/23~110/5/27	\$ 20,234,382
尚未使用額度				<u>\$ 13,693,200</u>

緯創資通股份有限公司及子公司合併財務報告附註(續)

3.財務承諾限制條款：

(1)本公司

本公司於民國一〇七年五月二十三日與以兆豐商業銀行為主辦行之二十二家銀行團簽訂借款合同，借款額度總額為美金800,000千元，授信期限為自首次動用日起算三年，且須於簽約日起算六個月內為首次動用，每次動用期間最短兩個月，最長不逾六個月，並於授信期限內得循環動用。

依合約規定本公司應於授信合約存續期間內，提出管理銀行認可之經會計師查核之年度合併財務報告及核閱之第二季合併財務報告，並維持雙方約定之財務指標，如流動比率、銀行借款淨額比率、利息保障倍數及有形淨值等要求，如有違約情事發生，本公司動用授信額度之權利應立即暫停，且非經授權銀行之同意，不得再動用。

於民國一〇八年及一〇七年十二月三十一日，本公司皆未有違反之情事。

(2)緯穎

緯穎於民國一〇七年四月二十日向與元大商業銀行為主辦行之十四家銀行團簽訂借款合同，借款額度總額為美金180,000千元，授信期限為自首次動用日起算三年，且須於簽約日起算六個月內為首次動用，每次動用期間最短兩個月，最長不逾六個月，並於授信期限內得循環動用。

依合約規定緯穎應於授信合約存續期間內，提出管理銀行認可之經會計師查核之年度合併財務報告及核閱之第二季合併財務報告，並維持雙方約定之財務指標，如流動比率、淨金融負債比率、利息保障倍數及有形淨值等要求，如有違約情事發生，緯穎應自未符合之當期起半年內改善，若未能於改善期間內符合上述財務比率限制，需給付相關罰款予授信銀行。

上述各項財務比率自民國一〇七年十二月三十一日起至少每半年審閱一次，緯穎民國一〇七年合併財務報告之財務比率並無違反借款合同之情形。另，截至民國一〇八年十二月三十一日止，緯穎已全數清償所動用之長期借款。

4.合併公司長短期借款民國一〇八年度及一〇七年度之利息費用請詳附註六(廿二)。

5.合併公司以資產設定抵押供銀行借款之擔保情形請詳附註八。

(十四)租賃負債

合併公司租賃負債之帳面金額如下：

	108.12.31
流動	\$ <u>644,586</u>
非流動	\$ <u>923,848</u>

到期分析請詳附註六(廿四)。

緯創資通股份有限公司及子公司合併財務報告附註(續)

租賃認列於損益之金額如下：

	<u>108年度</u>
租賃負債之利息費用	\$ <u>44,466</u>
不計入租賃負債衡量之變動租賃給付	\$ <u>259,236</u>
短期租賃之費用	\$ <u>163,934</u>
低價值租賃資產之費用	\$ <u>1,700</u>

認列於現金流量表之金額如下：

	<u>108年度</u>
租賃之現金流出總額	\$ <u>1,180,292</u>

1. 土地、房屋及建築之租賃

合併公司民國一〇八年十二月三十一日承租土地、房屋及建築作為辦公處所、廠房、倉庫及員工宿舍，土地之租賃期間為十九年，房屋及建築之租賃期間通常為一至十年；另，合併公司承租辦公設備及運輸設備等，租賃期間通常為一至五年。部分合約之租賃合約包含租賃延長之選擇權。在無法合理確定將行使可選擇之延長租賃期間情況下，與選擇權所涵蓋期間之相關給付並不計入租賃負債。

於民國一〇八年十二月三十一日，未出現重大事件或情況重大改變而需重評估租賃期間之情事。

2. 其他租賃

另，合併公司部分承租之房屋及建築、辦公設備及運輸設備，該等租賃屬租賃期間為一年以內之短期或低價值標的租賃，合併公司選擇適用豁免之規定、不認列其相關之使用權資產及租賃負債。

(十五) 營業租賃

1. 承租人租賃

合併公司於民國一〇七年十二月三十一日不可取消之營業租賃其應付租金付款情形如下：

	<u>107.12.31</u>
一年內	\$ <u>804,288</u>
一年至五年	1,294,738
五年以上	<u>47,199</u>
	\$ <u>2,146,225</u>

合併公司以營業租賃承租數個辦公室、廠房、倉庫、員工宿舍及設備。租賃期間為1~12年。

民國一〇七年度營業租賃列報於損益之費用為925,092千元。

緯創資通股份有限公司及子公司合併財務報告附註(續)

2.出租人租賃

合併公司出租數個辦公室、員工宿舍、廠房及設備，由於並未移轉附屬於標的資產所有權幾乎所有風險與報酬，該等租賃合約係分類為營業租賃。民國一〇八年度及一〇七年度列報於損益之租金收入分別為95,870千元及121,513千元。

民國一〇八年十二月三十一日租賃給付之到期分析以報導日後將收取之未折現租賃給付總額列示如下表：

	108.12.31
一年內	\$ <u>24,188</u>

民國一〇七年十二月三十一日不可取消租賃期間之未來應收最低租賃款情形如下：

	107.12.31
一年內	\$ <u>32,671</u>

(十六)員工福利

1.確定福利計畫

合併公司確定福利義務現值與淨確定福利負債(資產)之調節如下：

	108.12.31	107.12.31
確定福利義務之現值	\$ 5,246	5,460
計畫資產之公允價值	(6,562)	(6,260)
淨確定福利資產(列於其他非流動資產項下)	\$ <u>(1,316)</u>	<u>(800)</u>
	108.12.31	107.12.31
確定福利義務之現值	\$ 2,106,696	2,132,940
計畫資產之公允價值	(1,056,638)	(974,209)
淨確定福利負債(列於其他非流動負債項下)	\$ <u>1,050,058</u>	<u>1,158,731</u>

合併公司國內之確定福利計畫，提撥至台灣銀行及台北富邦銀行之勞工退休準備金專戶。適用勞動基準法之每位員工之退休支付，係依據服務年資所獲得之基數及其退休前六個月之平均薪資計算。

國外子公司WSPH及WJP，亦採確定福利計畫。

(1)計畫資產組成

合併公司國內之公司依勞動基準法提撥之退休基金係由勞動部勞動基金運用局(以下簡稱勞動基金局)統籌管理，依「勞工退休基金收支保管及運用辦法」規定，基金之運用，其每年決算分配之最低收益，不得低於依當地銀行二年定期存款利率計算之收益。

緯創資通股份有限公司及子公司合併財務報告附註(續)

合併公司之國外公司依當地法令規定提撥退休基金。

於民國一〇八年及一〇七年十二月三十一日，合併公司退休準備金專戶餘額分別計1,063,200千元及980,469千元。合併公司之國內公司勞工退休基金資產運用之資料包括基金收益率以及基金資產配置，請詳勞動基金局網站公布之資訊。

(2)確定福利義務現值之變動

合併公司民國一〇八年度及一〇七年度確定福利義務現值變動如下：

	<u>108年度</u>	<u>107年度</u>
1月1日確定福利義務	\$ 2,138,400	2,016,919
當期服務成本及利息	43,609	48,388
計畫支付之福利	(142,950)	(80,923)
公司支付之福利	(62,366)	(22,078)
淨確定福利負債(資產)再衡量數		
— 因財務假設變動所產生之精算損失		
淨額	70,639	50,661
— 因經驗調整所產生之精算損失	64,239	123,052
— 因人口統計假設變動所產生之精算	-	1,934
損失		
轉調員工影響數	-	(29)
國外計劃之兌換差額	371	476
12月31日確定福利義務	<u>\$ 2,111,942</u>	<u>2,138,400</u>

(3)計畫資產公允價值之變動

合併公司民國一〇八年度及一〇七年度確定福利計畫資產公允價值之變動如下：

	<u>108年度</u>	<u>107年度</u>
1月1日計畫資產之公允價值	\$ 980,469	926,806
已提撥至計畫之金額	187,933	101,974
計畫已支付之福利	(142,950)	(80,923)
計畫資產預計報酬	13,276	14,883
淨確定福利負債(資產)再衡量數		
— 計畫資產利益	24,472	17,729
12月31日計畫資產之公允價值	<u>\$ 1,063,200</u>	<u>980,469</u>

緯創資通股份有限公司及子公司合併財務報告附註(續)

(4)認列為損益之費用

合併公司民國一〇八年度及一〇七年度列報為費用之明細如下：

	<u>108年度</u>	<u>107年度</u>
當期服務成本	\$ 13,408	15,401
淨確定福利負債之淨利息	30,201	32,987
淨確定福利負債(資產)再衡量數		
— 計畫資產損失	24,472	17,729
計畫資產實際報酬	(37,748)	(32,612)
兌換差額	<u>5</u>	<u>5</u>
	<u>\$ 30,338</u>	<u>33,510</u>

	<u>108年度</u>	<u>107年度</u>
營業成本	\$ 9,064	6,259
推銷費用	5,751	7,293
管理費用	5,589	5,745
研究發展費用	<u>9,934</u>	<u>14,213</u>
	<u>\$ 30,338</u>	<u>33,510</u>

(5)認列為其他綜合損益之淨確定福利負債(資產)之再衡量數

合併公司截至民國一〇八年及一〇七年十二月三十一日累計認列於其他綜合損益之淨確定福利負債(資產)之再衡量數如下：

	<u>108年度</u>	<u>107年度</u>
1月1日累積餘額	\$ 535,933	378,015
本期認列	<u>110,406</u>	<u>157,918</u>
12月31日累積餘額	<u>\$ 646,339</u>	<u>535,933</u>

(6)精算假設

合併公司於報導日用以決定確定福利義務現值之重大精算假設如下：

	<u>108.12.31</u>	<u>107.12.31</u>
折現率	1.125%~5.3%	1.125%~7.7%
未來薪資增加	1.73%~5%	0.62%~5%

合併公司預計於民國一〇八年度報導日後之一年內支付予確定福利計畫之提撥金額為41,321千元。

合併公司確定福利計畫之加權平均存續期間為15.05~20.47年。

緯創資通股份有限公司及子公司合併財務報告附註(續)

(7) 敏感度分析

民國一〇八年及一〇七年十二月三十一日當採用之主要精算假設變動對確定福利義務現值之影響如下：

	對確定福利義務之影響	
	增加0.25%	減少0.25%
108年12月31日		
折現率(變動0.25%)	\$ (59,621)	62,068
未來薪資增加(變動0.25%)	59,765	(57,771)
107年12月31日		
折現率(變動0.25%)	(62,198)	64,828
未來薪資增加(變動0.25%)	62,638	(60,403)

上述之敏感度分析係基於其他假設不變的情況下分析單一假設變動之影響。實務上許多假設的變動則可能是連動的。敏感度分析係與計算資產負債表日之淨確定福利負債所採用的方法一致。

本期編製敏感度分析所使用之方法與假設與前期相同。

2. 確定提撥計畫

合併公司之國內公司之確定提撥計畫係依勞工退休金條例之規定，依勞工每月工資6%之提繳率，提撥至勞工保險局之勞工退休金個人專戶。在此計畫下合併公司提撥固定金額至勞工保險局後，即無支付額外金額之法定或推定義務。

合併公司之國外公司依當地法令規定提撥退休基金。

合併公司民國一〇八年度及一〇七年度確定提撥退休金辦法下之退休金費用分別為541,807千元及478,853千元。

(十七) 所得稅

1. 所得稅費用

(1) 合併公司民國一〇八年度及一〇七年度所得稅費用明細如下：

	108年度	107年度
當期所得稅費用		
當期產生	\$ 3,194,259	2,946,493
調整前期之當期所得稅	482,966	443,714
	<u>3,677,225</u>	<u>3,390,207</u>
遞延所得稅利益		
暫時性差異之發生及迴轉	(627,402)	(1,094,969)
稅率變動產生之遞延所得稅影響	-	78,411
	<u>(627,402)</u>	<u>(1,016,558)</u>
所得稅費用	<u>\$ 3,049,823</u>	<u>2,373,649</u>

緯創資通股份有限公司及子公司合併財務報告附註(續)

(2)合併公司民國一〇八年度及一〇七年度認列於其他綜合損益之下的所得稅費用(利益)明細如下：

	<u>108年度</u>	<u>107年度</u>
不重分類至損益之項目：		
確定福利計畫之再衡量數	\$ (20,830)	(42,600)
透過其他綜合損益按公允價值衡量之權益		
工具投資未實現評價損益	(13,969)	10,322
	<u>\$ (34,799)</u>	<u>(32,278)</u>
後續可能重分類至損益之項目：		
國外營運機構財務報告換算之兌換差額	\$ <u>(86)</u>	<u>20</u>

(3)合併公司民國一〇八年度及一〇七年度之所得稅費用與稅前淨利之關係調節如下：

	<u>108年度</u>	<u>107年度</u>
稅前淨利	\$ 12,776,066	9,658,838
依本公司所在地國內稅率計算之所得稅	2,555,213	1,931,768
外國轄區稅率差異影響數	1,504,046	1,355,362
未分配盈餘加徵	85,752	31,395
稅率變動產生之遞延所得稅影響	-	78,411
免稅所得	(835,415)	(844,106)
未認列遞延所得稅資產之當期課稅損失	285,375	76,810
未認列暫時性差異之變動	(1,078,166)	(1,139,023)
以前年度所得稅調整數	482,966	443,714
其他	50,052	439,318
	<u>\$ 3,049,823</u>	<u>2,373,649</u>

2.遞延所得稅資產及負債

(1)未認列遞延所得稅資產及負債

A.合併公司未認列遞延所得稅資產如下：

	<u>108.12.31</u>	<u>107.12.31</u>
課稅損失	\$ 2,173,289	1,887,914
可減除暫時性差異	1,005,689	967,287
	<u>\$ 3,178,978</u>	<u>2,855,201</u>

課稅損失係依當地所得稅法規定，經稅捐稽徵機關核定之以前年度虧損得自當年度之純益扣除，再行核課所得稅。截至民國一〇八年十二月三十一日止，合併公司已認列及尚未認列為遞延所得稅資產之課稅損失，其扣除期限如下：

緯創資通股份有限公司及子公司合併財務報告附註(續)

得扣除最後年度	已認列之尚未 扣除虧損金額	未認列之尚未 扣除虧損金額	合 計
民國一〇九年度	\$ 85,609	368,157	453,766
民國一一〇年度	35,876	282,321	318,197
民國一一一年度	5,841	261,369	267,210
民國一一二年度	-	232,800	232,800
民國一一三年度	-	656,780	656,780
民國一一四年度	14,595	15,945	30,540
民國一一五年度	12,682	12,727	25,409
民國一一六年度	10,070	280,943	291,013
民國一一七年度	-	14,179	14,179
民國一一八年度	-	15,452	15,452
民國一一九年及以後年度	249,193	32,616	281,809
	<u>\$ 413,866</u>	<u>2,173,289</u>	<u>2,587,155</u>

B.與投資相關之未認列遞延所得稅資產及負債

民國一〇八年及一〇七年十二月三十一日與投資子公司相關之未認列遞延所得稅資產及負債。其相關金額如下：

	108.12.31	107.12.31
與投資子公司相關之所得稅影響數：		
未認列為遞延所得稅資產	\$ <u>825,388</u>	<u>721,687</u>
未認列為遞延所得稅負債	\$ <u>3,783,802</u>	<u>2,667,234</u>

(2)已認列之遞延所得稅資產及負債

民國一〇八年度及一〇七年度遞延所得稅資產及負債之變動如下：

遞延所得稅資產：	採用權益法 認列之子公司 及關聯企業 損失之份額	未實現 兌換損失	合約負債	退款負債	備抵存貨 跌價損失	虧損扣除	固定資產 折舊 財稅差	預收收入	其 他	合 計
民國108年1月1日	\$ 409,107	168,167	158,163	1,235,393	408,372	872,022	569,945	601,980	1,353,748	5,776,897
貸記(借記)損益表	-	17,275	14,138	468,702	122,862	(458,156)	(120,301)	308,574	(266,434)	86,660
借記其他綜合損益	-	-	-	-	-	-	-	-	(43,206)	(43,206)
民國108年12月31日	\$ <u>409,107</u>	<u>185,442</u>	<u>172,301</u>	<u>1,704,095</u>	<u>531,234</u>	<u>413,866</u>	<u>449,644</u>	<u>910,554</u>	<u>1,044,108</u>	<u>5,820,351</u>
民國107年1月1日	\$ 347,741	895,923	322,960	731,613	283,135	910,853	706,126	59,629	655,454	4,913,434
適用新準則之調整	-	-	-	-	-	-	-	-	87,057	87,057
貸記(借記)損益表	61,366	(727,756)	(164,797)	503,780	125,237	(38,831)	(136,181)	542,351	488,549	653,718
貸記其他綜合損益	-	-	-	-	-	-	-	-	122,688	122,688
民國107年12月31日	\$ <u>409,107</u>	<u>168,167</u>	<u>158,163</u>	<u>1,235,393</u>	<u>408,372</u>	<u>872,022</u>	<u>569,945</u>	<u>601,980</u>	<u>1,353,748</u>	<u>5,776,897</u>

緯創資通股份有限公司及子公司合併財務報告附註(續)

	採用權益法認列 之子公司及關聯 企業利益之份額	其 他	合 計
遞延所得稅負債：			
民國108年1月1日	\$ 3,060,372	149,483	3,209,855
借記(貸記)損益表	(576,834)	36,092	(540,742)
貸記其他綜合損益	-	(78,091)	(78,091)
民國108年12月31日	\$ 2,483,538	107,484	2,591,022
民國107年1月1日	\$ 3,281,458	175,078	3,456,536
適用新準則之調整	-	25,729	25,729
貸記損益表	(221,086)	(141,754)	(362,840)
借記其他綜合損益	-	90,430	90,430
民國107年12月31日	\$ 3,060,372	149,483	3,209,855

3. 所得稅核定情形

本公司營利事業所得稅結算申報已奉稽徵機關核定至民國一〇六年度。

(十八) 資本及其他權益

民國一〇八年及一〇七年十二月三十一日，本公司額定股本總額皆為40,000,000千元，每股面額10元，分為4,000,000千股。前述額定股本總額包含普通股及特別股，已發行股數分別為普通股2,840,612千股及2,842,122千股。

1. 普通股股本

本公司依證券交易法第二十八條之二規定，註銷逾法定轉讓期限之庫藏股。故本公司董事會於民國一〇八年八月十二日決議辦理註銷民國一〇五年買回之庫藏股1,510千股，面額為15,099千元，減資基準日為民國一〇八年八月十二日，相關法定登記程序已辦理完竣；本公司董事會分別於民國一〇七年七月九日及十一月九日決議辦理註銷民國一〇四年第一次及第二次買回之庫藏股13,255千股及3,656千股，面額分別為132,547千元及36,565千元，減資基準日分別為民國一〇七年七月十四日及十一月九日，相關法定登記程序皆已辦理完竣。

本公司董事會於民國一〇七年四月二十七日決議以員工酬勞711,308千元轉增資發行新股30,140千股，此項增資案業經金融監督管理委員會核准，並以民國一〇七年六月六日為增資基準日。相關法定登記程序已辦理完竣。

本公司股東常會於民國一〇七年六月十四日決議以累積盈餘802,050千元轉增資發行新股80,205千股；其中自累積盈餘轉增資原股東常會決議每千股無償配發30股之股票股利，惟因本公司轉讓庫藏股予員工及於民國一〇七年七月註銷庫藏股，致股票股利之發放比率隨之調整，變更後每千股無償配發29.22908股之股票股利。此盈餘分配案業經本公司董事會決議增資基準日為民國一〇七年八月七日。相關法定登記程序已辦理完竣。

緯創資通股份有限公司及子公司合併財務報告附註(續)

2. 庫藏股票

- (1) 本公司為激勵員工士氣，進而提高經營績效，依據證券交易法第二十八條之二，於民國一〇四年度至一〇五年度間買回本公司股份共計164,362千股，以供轉讓給員工所需之股票來源。於民國一〇八年及一〇七年十二月三十一日已轉讓予員工股數分別為145,941千股及123,089千股；另，本公司於民國一〇八年八月與一〇七年七月及十一月辦理註銷庫藏股1,510千股、13,255千股及3,656千股。於民國一〇八年及一〇七年十二月三十一日本公司持有庫藏股之股數分別為0千股及24,362千股。
- (2) 依上段所述證券交易法之規定，公司買回股份之數量比例，不得超過公司已發行股份總數百分之十；收買股份之總金額，不得逾公司保留盈餘加發行股份溢價及已實現之資本公積之金額。因轉讓股份予員工而買回之股份，應於買回日起三年內將其轉讓，逾期未轉讓者，視為公司未發行股份予以註銷。另，庫藏股之股票不得質押，於未轉讓前不得享有股東權利。

3. 資本公積

本公司資本公積餘額內容如下：

	<u>108.12.31</u>	<u>107.12.31</u>
取得宏電公司分割之淨資產所發行股份之溢價	\$ 1,800,000	1,800,000
普通股股票溢價	20,223,928	20,235,635
採用權益法之長期股權投資產生之權益調整	2,527,070	755,644
庫藏股交易	57,257	4,979
其 他	<u>73,617</u>	<u>67,361</u>
	<u>\$ 24,681,872</u>	<u>22,863,619</u>

依公司法規定，資本公積需優先填補虧損後，始得按股東原有股份之比例以已實現之資本公積發給新股或現金。前項所稱之已實現資本公積，包括超過票面金額發行股票所得之溢額及受領贈與之所得。依發行人募集與發行有價證券處理準則規定，得撥充資本之資本公積，每年撥充之合計金額，不得超過實收資本額百分之十。

4. 保留盈餘

依本公司之公司章程規定，本公司年度總決算如有本期稅後淨利，應先彌補累積虧損，次提百分之十為法定盈餘公積，但法定盈餘公積已達本公司實收資本額時不在此限。再依法令或主管機關規定提列或迴轉特別盈餘公積，如尚有盈餘，併同期初未分配盈餘，以不低於百分之十派付股東股息及紅利，由董事會擬具盈餘分配案提請股東會決議分配之。

緯創資通股份有限公司及子公司合併財務報告附註(續)

(1)法定盈餘公積

公司無虧損時，得經股東會決議，以法定盈餘公積發給新股或現金，惟以該項公積超過實收資本額百分之二十五之部分為限。

(2)特別盈餘公積

依金管會民國101年4月6日金管證發字第1010012865號令規定，本公司於分派可分配盈餘時，就當年度發生之帳列其他股東權益減項淨額，自當期損益與前期未分配盈餘補提列特別盈餘公積；屬前期累積之其他股東權益減項金額，則自前期未分配盈餘補提列特別盈餘公積不得分派。嗣後其他股東權益減項數額有迴轉時，得就迴轉部份分派盈餘。

依證期局民國101年11月21日證期(審)字第1010051600號函規定，發行限制員工權利新股中之「員工未賺得酬勞」項目非屬未實現損益項目，爰尚無需提列特別盈餘公積。

(3)股利政策

合併公司係屬技術及資本密集之科技事業，正值成長期，為配合公司長期資本規劃，以求永續經營、穩定成長，股利政策係採用剩餘股利政策。每年發放之現金股利不得低於現金股利及股票股利合計數之百分之十。

(4)盈餘分配

本公司於民國一〇八年六月十二日及民國一〇七年六月十四日分別經股東常會決議民國一〇七年度及一〇六年度盈餘分配案，分派予業主之普通股股利如下：

	<u>107年度</u>	<u>106年度</u>
普通股股利		
現金	\$ 4,226,640	3,208,199
股票	-	802,050
	<u>\$ 4,226,640</u>	<u>4,010,249</u>

上述民國一〇七年度及一〇六年度普通股股利之盈餘分配情形與本公司董事會決議並無差異，相關資訊可至公開資訊觀測站查詢。

5.其他權益(稅後淨額)

	國外營運機構財務 報表換算之兌換差額		透過其他綜合損益按公允價值 衡量之金融資產未實現損益	
	合併公司	關聯企業	合併公司	關聯企業
民國108年1月1日餘額	\$ (1,105,265)	(187,327)	(2,730,320)	(105,322)
外幣換算差異(稅後淨額)	(1,608,904)	(50,685)	-	-
透過其他綜合損益按公允價值衡量之 融資產未實現(損)益	-	-	2,009,673	53,271
處分透過其他綜合損益按公允價值衡量 之權益工具	-	-	188,755	-
民國108年12月31日餘額	<u>\$ (2,714,169)</u>	<u>(238,012)</u>	<u>(531,892)</u>	<u>(52,051)</u>

緯創資通股份有限公司及子公司合併財務報告附註(續)

	國外營運機構財務 報表換算之兌換差額		備供出售金融商品 未實現(損)益		透過其他綜合損益 按公允價值衡量之 金融資產未實現損益	
	合併公司	關聯企業	合併公司	關聯企業	合併公司	關聯企業
民國107年1月1日餘額	\$ (2,571,841)	(169,124)	(1,289,170)	19,880	-	-
追溯適用新準則之調整數	-	-	1,289,170	(19,880)	(1,986,413)	(83,477)
民國107年1月1日重編後餘額	(2,571,841)	(169,124)	-	-	(1,986,413)	(83,477)
外幣換算差異(稅後淨額)	1,466,576	(18,203)	-	-	-	-
透過其他綜合損益按公允價 值衡量之金融資產未實現 (損)益	-	-	-	-	(866,034)	(21,845)
處分透過其他綜合損益按公 允價值衡量之權益工具	-	-	-	-	122,127	-
民國107年12月31日餘額	\$ <u>(1,105,265)</u>	<u>(187,327)</u>	<u>-</u>	<u>-</u>	<u>(2,730,320)</u>	<u>(105,322)</u>

6.非控制權益(稅後淨額)

	108年度	107年度
期初餘額	\$ 4,586,385	1,294,688
追溯適用新準則之調整數	(938)	-
歸屬於非控制權益之本期淨利	2,925,475	2,376,717
歸屬於非控制權益之其他綜合損益		
國外營運機構財務報表換算之兌換差額	(56,890)	77,122
確定福利計畫之再衡量數	(886)	3
非控制權益變動數	2,497,344	837,855
期末餘額	\$ <u>9,950,490</u>	<u>4,586,385</u>

(十九)股份基礎給付

緯穎一員工認股權憑證

子公司緯穎於民國一〇八年及一〇七年十二月三十一日計有下列股份基礎給付交易：

	權益交割			
	104年度 員工認股權憑證	106年度 員工認股權憑證	107年現金增資 保留予員工認購	108年現金增資 保留予員工認購
給與日	104.1.26	106.6.20	107.1.23	108.2.27
給與數量	1,000,000	8,000,000	3,000,000	2,821,000
合約期間	5年	3年	-	-
授予對象	本公司員工	本公司員工	本公司員工	本公司員工
既得條件	(註1)	(註2)	立即既得	立即既得

緯創資通股份有限公司及子公司合併財務報告附註(續)

(註1)：認購人自被授予員工認股權憑證期間，可行使認股比率如下：

104年度員工認股權	
授與期間	可行使認股權 比例(累計)
106.2.15	1/3
107.2.15	2/3
108.2.15	3/3

(註2)：認購人自被授予員工認股權憑證期間，可行使認股比率如下：

106年度員工認股權	
授與期間	可行使認股權 比例(累計)
106.8.1	1/2
108.2.1	2/2

(1)給與日公允價值之衡量參數

A.員工認股權計劃

緯穎採用Black-Scholes選擇權評價模式估計給與日股份基礎給付之公允價值，該模式之輸入值如下：

	104年度員工認股權	106年度員工認股權
給與日公允價值(元)	\$ 7.19	4.54 / 6.24
給與日股價(元)	25.98	25.23
執行價格(元)	17.40	25.00
預期波動率	38.87 %	34.99%/39.93%
認股權存續期間	2年	1.56年/2.31年
無風險利率	0.60 %	0.5053%/0.5936%

B.現金增資保留予員工認購

緯穎民國一〇八年度及一〇七年度分別採用市場法及收益法估計給與日股份基礎給付之公允價值，該模式之輸入值如下：

	107年度現金增資 保留予員工認購	108年度現金增資 保留予員工認購
給與日公允價值(元)	\$ 26	\$ 305.3
給與日股價(元)	146	248
執行價格(元)	120	57.3
加權平均資金成本	8.67 %	-
負債資金比率	-	23 %
控制權益價比率	-	31.5 %
缺乏流動性之調整比率	15 %	22 %
缺乏控制權之調整比率	20 %	24 %

緯創資通股份有限公司及子公司合併財務報告附註(續)

(2)員工認股權計畫之相關資訊

上述員工認股權計畫相關之數量及加權平均行使價格之資訊如下表：

	108年度		107年度	
	加權平均 履約價格(元)	認股權數量 (千單位)	加權平均 履約價格(元)	認股權數量 (千單位)
期初流通在外	\$ 17.50	4,044	20.28	4,603
本期給與	-	-	-	-
本期喪失	-	(14)	-	(127)
本期執行	17.52	(3,798)	14.48	(432)
期末流通在外	16.04	<u>232</u>	17.50	<u>4,044</u>
期末可執行		<u>232</u>		<u>123</u>

緯穎流通在外之認股權資訊如下：

	108.12.31	107.12.31
執行價格區間(元)	\$ 10.0 ~ 17.3	10.0 ~ 21.7
加權平均剩餘合約期間(年)	0.19	1.14

(3)員工費用

緯穎民國一〇八年度及一〇七年度因股份基礎給付所產生之酬勞成本如下：

	108年度	107年度
因員工認股權憑證所產生之費用	\$ 2,319	27,898
因現金增資提撥予員工認購所產生之費用	161,643	78,000
合計	<u>\$ 163,962</u>	<u>105,898</u>

(二十)每股盈餘

	108年度	107年度
基本每股盈餘：		
歸屬於本公司普通股權益持有人之本期淨利	<u>\$ 6,800,768</u>	<u>4,908,472</u>
普通股加權平均流通在外股數(千股)	<u>2,830,397</u>	<u>2,974,207</u>
基本每股盈餘(元)	<u>\$ 2.40</u>	<u>1.76</u>
稀釋每股盈餘：		
歸屬於本公司普通股權益持有人之本期淨利	<u>\$ 6,800,768</u>	<u>4,908,472</u>
普通股加權平均流通在外股數(千股)	2,830,397	2,974,207
具稀釋作用之潛在普通股之影響(千股)：		
員工酬勞	48,405	46,236
普通股加權平均流通在外股數(調整稀釋性潛在普通股影響數 後)(千股)	<u>2,878,802</u>	<u>2,840,443</u>
稀釋每股盈餘(元)	<u>\$ 2.36</u>	<u>1.73</u>

緯創資通股份有限公司及子公司合併財務報告附註(續)

(廿一)客戶合約之收入

1.收入之細分

	<u>108年度</u>	<u>107年度</u>
主要地區市場：		
美國	\$ 328,937,152	343,578,397
中國大陸	247,998,381	243,544,193
歐洲	167,564,825	158,066,268
其他國家	<u>133,754,720</u>	<u>144,347,489</u>
	<u>\$ 878,255,078</u>	<u>889,536,347</u>
主要產品：		
3C電子產品	\$ 770,728,400	803,305,340
其他	<u>107,526,678</u>	<u>86,231,007</u>
	<u>\$ 878,255,078</u>	<u>889,536,347</u>

2.合約餘額

	<u>108.12.31</u>	<u>107.12.31</u>	<u>107.1.1</u>
應收票據	\$ 42,732	541,001	239,988
應收帳款	132,073,028	118,362,881	95,138,957
應收帳款－關係人	479,432	58,988	51,462
減：備抵損失	<u>(709,930)</u>	<u>(609,927)</u>	<u>(778,656)</u>
合 計	<u>\$ 131,885,262</u>	<u>118,352,943</u>	<u>94,651,751</u>
	<u>108.12.31</u>	<u>107.12.31</u>	<u>107.1.1</u>
合約負債－保固服務	<u>\$ 2,429,134</u>	<u>1,601,713</u>	<u>1,940,586</u>
退款負債	<u>\$ 6,177,579</u>	<u>4,917,958</u>	<u>3,897,638</u>

應收票據及帳款及其減損之揭露請詳附註六(四)。

民國一〇八年及一〇七年一月一日合約負債期初餘額於民國一〇八年度及一〇七年認列為收入金額分別為2,157,200千元及1,992,240千元。合約負債之變動主要係源自合併公司移轉商品或勞務予客戶而滿足履約義務之時點與客戶付款時點之差異，本期未有重大變動。

緯創資通股份有限公司及子公司合併財務報告附註(續)

(廿二)營業外收入及支出

1.其他收入

合併公司之其他收入明細如下：

	<u>108年度</u>	<u>107年度</u>
利息收入	\$ 2,009,432	1,071,586
股利收入	483,430	149,758
租金收入	95,870	121,513
合 計	<u>\$ 2,588,732</u>	<u>1,342,857</u>

2.其他利益及損失

合併公司之其他利益及損失明細如下：

	<u>108年度</u>	<u>107年度</u>
外幣兌換淨利益(損失)	\$ 340,011	(431,584)
處分投資之淨利益	193,365	106,370
處分及報廢不動產、廠房及設備之淨損失	(41,412)	(13,819)
透過損益按公允價值衡量之金融資產/負債淨利益	96,606	1,817,144
其他投資利益(損失)淨額	(13,597)	94,394
其 他	783,764	315,777
合 計	<u>\$ 1,358,737</u>	<u>1,888,282</u>

3.財務成本

	<u>108年度</u>	<u>107年度</u>
利息費用	<u>\$ (4,810,821)</u>	<u>(4,747,543)</u>

(廿三)員工及董事酬勞

依本公司章程規定，年度如有獲利(所謂獲利係指稅前利益扣除分派員工酬勞及董事酬勞前之利益)，並按下列規定提撥之，但公司尚有累積虧損時，應預先保留彌補數額：

- 1.員工酬勞不低於百分之五，員工酬勞以股票或現金發放時，其對象得包括符合一定條件之從屬公司員工，該一定條件由董事會訂定。
- 2.董事酬勞為不高於百分之一，以現金發放。

本公司員工及董事酬勞估列金額明細如下：

	<u>108年度</u>	<u>107年度</u>
員工酬勞	\$ 1,164,751	700,154
董事酬勞	76,873	46,210
	<u>\$ 1,241,624</u>	<u>746,364</u>

緯創資通股份有限公司及子公司合併財務報告附註(續)

係以本公司於上開期間之稅前淨利扣除員工及董事酬勞前之金額乘上本公司章程所定之員工及董事酬勞分派成數為估計基礎，並列報為民國一〇八年度及一〇七年度之營業成本及營業費用。其中民國一〇七年度之員工酬勞係以現金發放，相關資訊可至公開資訊觀測站查詢。前述董事會決議分派之員工及董事酬勞金額與合併公司民國一〇八年度及一〇七年度合併財務報告估列金額並無差異。

若次年度實際分派金額與估列數有差異時，則依會計估計變動處理，並將該差異認列為次年度損益。

(廿四)金融工具

1.信用風險

(1)信用風險之暴險

金融資產之帳面金額代表最大信用暴險金額。

(2)信用風險集中情況

合併公司之客戶集中在高科技電腦產業客戶群，為減低應收帳款信用風險，合併公司持續地評估客戶之財務狀況，必要時會要求對方提供擔保、保證或購買應收帳款保險合約。且仍定期評估應收帳款回收之可能性並提列備抵損失。合併公司於民國一〇八年及一〇七年十二月三十一日，應收帳款餘額中分別有65%係分別由5家客戶組成，使合併公司有信用風險顯著集中之情形。

2.流動性風險

下表為金融負債之合約到期日，包含估計利息之影響。

	帳面金額	合 約 現金流量	1年以內	1-5年	超過5年
108年12月31日					
非衍生金融負債					
短期借款	\$ 57,377,794	57,454,547	57,454,547	-	-
應付票據及帳款(含關係人款)	138,445,293	138,445,293	138,445,293	-	-
其他應付款(含關係人款)	22,324,874	22,324,874	22,324,874	-	-
租賃負債	1,568,434	1,624,952	671,111	757,202	196,639
長期借款(含一年內到期部分)	18,159,452	18,849,919	2,422,623	16,427,296	-
小 計	<u>237,875,847</u>	<u>238,699,585</u>	<u>221,318,448</u>	<u>17,184,498</u>	<u>196,639</u>
衍生金融負債					
遠期換匯合約：					
流 出	51,687	15,907,793	15,907,793	-	-
流 入	-	(15,856,106)	(15,856,106)	-	-
帳面價值	<u>51,687</u>	<u>51,687</u>	<u>51,687</u>	-	-
遠期外匯合約：					
流 出	23,538	207,341	207,341	-	-
流 入	-	(183,803)	(183,803)	-	-
帳面價值	<u>23,538</u>	<u>23,538</u>	<u>23,538</u>	-	-
小 計	<u>75,225</u>	<u>75,225</u>	<u>75,225</u>	-	-
合 計	<u>\$ 237,951,072</u>	<u>238,774,810</u>	<u>221,393,673</u>	<u>17,184,498</u>	<u>196,639</u>

緯創資通股份有限公司及子公司合併財務報告附註(續)

	帳面金額	合 約 現金流量	1年以內	1-5年	超過5年
107年12月31日					
非衍生金融負債					
短期借款	\$ 61,012,704	61,152,327	61,152,327	-	-
應付票據及帳款(含關係人款)	139,467,234	139,467,234	139,467,234	-	-
其他應付款(含關係人款)	24,490,416	24,490,416	24,490,416	-	-
長期借款	20,234,382	22,097,524	-	22,097,524	-
小 計	245,204,736	247,207,501	225,109,977	22,097,524	-
衍生金融負債					
遠期換匯合約：					
流 出	63,029	25,626,977	25,626,977	-	-
流 入	-	(25,563,948)	(25,563,948)	-	-
帳面價值	63,029	63,029	63,029	-	-
遠期外匯合約：					
流 出	11,307	11,307	11,307	-	-
小 計	74,336	74,336	74,336	-	-
合 計	\$ 245,279,072	247,281,837	225,184,313	22,097,524	-

合併公司並不預期到期日分析之現金流量發生時點會顯著提早，或實際金額會有顯著不同。

3. 市場風險

(1) 匯率風險

A. 匯率風險之暴險

合併公司暴露於重大外幣匯率風險之金融資產及負債如下：

金融資產	108.12.31		
	外幣(千元)	匯率	台幣
<u>貨幣性項目</u>			
美 金	499	美金/巴西幣=	15,010
	0.21	美金/哥倫比亞比索=	6
	40,516	美金/捷克克朗=	1,219,785
	125	美金/印度盧比=	3,752
	12,177	美金/日幣=	366,605
	493	美金/墨西哥幣=	14,853
	2,574,952	美金/新台幣=	77,521,512
	23,178	美金/人民幣=	697,801
	116	美金/土耳其里拉=	3,507
人民幣	153,237	人民幣/新台幣=	660,300
	1,313,391	人民幣/美金=	5,659,403
<u>非貨幣性項目</u>			
美 金	38,324	美金/新台幣=	1,153,778

緯創資通股份有限公司及子公司合併財務報告附註(續)

陸、
財務概況

		108.12.31			
		外幣(千元)	匯率	台幣	
<u>金融負債</u>					
<u>貨幣性項目</u>					
美金		6,519	美金/巴西幣=	4.025	196,252
		1,985	美金/智利比索=	735.100	59,764
		10,816	美金/捷克克朗=	22.693	325,613
		1	美金/港幣=	7.788	26
		22,245	美金/印度盧比=	70.200	669,719
		26,412	美金/日幣=	108.890	795,155
		10,136	美金/墨西哥幣=	18.928	305,166
		3,900,578	美金/新台幣=	30.106	117,430,809
		14,921	美金/人民幣=	6.987	449,211
人民幣		9,258	人民幣/新台幣=	4.309	39,892
		2,700,424	人民幣/美金=	0.143	11,636,125
		107.12.31			
		外幣(千元)	匯率	台幣	
<u>金融資產</u>					
<u>貨幣性項目</u>					
美金		807	美金/巴西幣=	3.875	24,793
		396	美金/哥倫比亞比索=	3,312.300	12,168
		83	美金/智利比索=	698.200	2,550
		181	美金/印度盧比=	69.890	5,573
		3,323	美金/日幣=	110.780	102,115
		2,434	美金/墨西哥幣=	19.712	74,797
		2,836,772	美金/新台幣=	30.733	87,182,508
		46,609	美金/人民幣=	6.867	1,432,446
人民幣		314,979	人民幣/新台幣=	4.476	1,409,690
		996,470	人民幣/美金=	0.146	4,459,698
<u>非貨幣性項目</u>					
美金		39,150	美金/新台幣=	30.733	1,203,209

緯創資通股份有限公司及子公司合併財務報告附註(續)

金融負債	107.12.31		
	外幣(千元)	匯率	台幣
貨幣性項目			
美金	371	美金/巴西幣=	11,394
	4,093	美金/智利比索=	125,798
	993	美金/哥倫比亞比索=	30,528
	3,895	美金/捷克克朗=	119,693
	20,414	美金/印度盧比=	627,398
	9,513	美金/墨西哥幣=	292,368
	4,685,725	美金/新台幣=	144,006,379
	46,234	美金/人民幣=	1,420,901
人民幣	7,747	人民幣/新台幣=	34,671
	3,188,202	人民幣/美金=	14,268,801

B. 敏感度分析

合併公司之匯率風險主要來自於以外幣計價之現金及約當現金、應收帳款及其他應收款、借款、應付帳款及其他應付款等，於換算時產生外幣兌換損益。於民國一〇八年及一〇七年十二月三十一日當新台幣相對於美金及人民幣貶值或升值5%，而其他所有因素維持不變之情況下，民國一〇八年度及一〇七年度之稅後淨利將分別增加或減少1,829,808千元及2,649,264千元。兩期分析係採用相同基礎。

(2) 利率分析

合併公司之金融負債利率暴險於本附註之流動性風險管理中說明。

下列敏感度分析係依非衍生性工具於報導日之利率暴險而決定。對於浮動利率負債，其分析方式按報導日流通在外負債之存續期間評估影響金額。

若利率增加或減少25個基本點，在所有其他變數維持不變之情況下，合併公司民國一〇八年度及一〇七年度之稅後淨利將分別減少或增加87,656千元及123,830千元，主因係合併公司之變動利率借款。

(3) 其他價格風險：

如報導日權益證券價格變動(兩期分析係採用相同基礎，且假設其他變動因素不變)，對綜合損益項目之影響如下：

報導日證券價格	108年度	107年度
	其他綜合損益稅後金額	其他綜合損益稅後金額
上漲3%	\$ 159,995	88,927
下跌3%	\$ (159,995)	(88,927)

緯創資通股份有限公司及子公司合併財務報告附註(續)

(4)公允價值資訊

A.金融工具之種類及公允價值

合併公司透過損益按公允價值衡量之金融資產及負債、衍生金融資產及負債及透過其他綜合損益按公允價值衡量之金融資產係以重複性為基礎按公允價值衡量。各種類金融資產及金融負債之帳面金額及公允價值，包括公允價值等級資訊，除非按公允價值衡量金融工具之帳面金額為公允價值之合理近似值者，及依規定無須揭露公允價值資訊外，餘列示如下：

	108.12.31				
	帳面金額	公允價值			合計
第一級		第二級	第三級		
透過損益按公允價值衡量之金融資產－流動					
衍生金融資產	\$ 9,069	-	9,069	-	9,069
貨幣市場基金	50,361	-	50,361	-	50,361
小計	<u>\$ 59,430</u>	<u>-</u>	<u>59,430</u>	<u>-</u>	<u>59,430</u>
透過損益按公允價值衡量之金融資產－非流動					
可轉換公司債	\$ 200,206	-	-	200,206	200,206
SAFE	20,050	-	-	20,050	20,050
小計	<u>\$ 220,256</u>	<u>-</u>	<u>-</u>	<u>220,256</u>	<u>220,256</u>
透過其他綜合損益按公允價值衡量之金融資產－非流動					
權益工具	\$ 5,555,156	4,033,765	-	1,521,391	5,555,156
應收帳款	15,376,291	-	-	-	-
小計	<u>\$ 20,931,447</u>	<u>4,033,765</u>	<u>-</u>	<u>1,521,391</u>	<u>5,555,156</u>
按攤銷後成本衡量之金融資產					
現金及約當現金	\$ 47,411,947	-	-	-	-
應收票據及帳款(含關係人)	116,508,971	-	-	-	-
其他應收款(含關係人)	5,088,873	-	-	-	-
小計	<u>\$ 169,009,791</u>	<u>-</u>	<u>-</u>	<u>-</u>	<u>-</u>
存出保證金	<u>\$ 412,662</u>	<u>-</u>	<u>-</u>	<u>-</u>	<u>-</u>
透過損益按公允價值衡量之金融負債					
衍生金融負債	<u>\$ 75,225</u>	<u>-</u>	<u>75,225</u>	<u>-</u>	<u>75,225</u>
按攤銷後成本衡量之金融負債					
短期借款	\$ 57,377,794	-	-	-	-
應付票據及帳款(含關係人)	138,445,293	-	-	-	-
其他應付款(含關係人)	22,324,874	-	-	-	-
租賃負債	1,568,434	-	-	-	-
長期借款(含一年內到期部份)	18,159,452	-	-	-	-
小計	<u>\$ 237,875,847</u>	<u>-</u>	<u>-</u>	<u>-</u>	<u>-</u>

緯創資通股份有限公司及子公司合併財務報告附註(續)

	107.12.31				
	帳面金額	公允價值			合計
		第一級	第二級	第三級	
透過損益按公允價值衡量之金融資產－流動					
衍生金融資產	\$ 17,650	-	17,650	-	17,650
貨幣市場基金	50,105	-	50,105	-	50,105
小計	<u>\$ 67,755</u>	<u>-</u>	<u>67,755</u>	<u>-</u>	<u>67,755</u>
透過損益按公允價值衡量之金融資產－非流動					
可轉換公司債	\$ 425,043	-	-	425,043	425,043
SAFE	13,828	-	-	13,828	13,828
小計	<u>\$ 438,871</u>	<u>-</u>	<u>-</u>	<u>438,871</u>	<u>438,871</u>
透過其他綜合損益按公允價值衡量之金融資產－非流動					
權益工具	\$ 3,219,465	1,538,374	-	1,681,091	3,219,465
應收帳款	9,677,107	-	-	-	-
小計	<u>\$ 12,896,572</u>	<u>1,538,374</u>	<u>-</u>	<u>1,681,091</u>	<u>3,219,465</u>
按攤銷後成本衡量之金融資產					
現金及約當現金	\$ 43,529,023	-	-	-	-
應收票據及帳款(含關係人)	108,675,836	-	-	-	-
其他應收款(含關係人)	12,083,817	-	-	-	-
小計	<u>\$ 164,288,676</u>	<u>-</u>	<u>-</u>	<u>-</u>	<u>-</u>
存出保證金	<u>\$ 266,335</u>	<u>-</u>	<u>-</u>	<u>-</u>	<u>-</u>
透過損益按公允價值衡量之金融負債					
衍生金融負債	\$ 74,336	-	74,336	-	74,336
按攤銷後成本衡量之金融負債					
短期借款	\$ 61,012,704	-	-	-	-
應付票據及帳款(含關係人)	139,467,234	-	-	-	-
其他應付款(含關係人)	24,490,416	-	-	-	-
長期借款	20,234,382	-	-	-	-
小計	<u>\$ 245,204,736</u>	<u>-</u>	<u>-</u>	<u>-</u>	<u>-</u>

B. 公允價值評價技術

a. 非衍生金融工具

金融工具如有活絡市場公開報價時，則以活絡市場之公開報價為公允價值。主要交易所及經判斷為熱門券之中央政府債券櫃台買賣中心公告之市價，皆屬上市（櫃）權益工具及有活絡市場公開報價之債務工具公允價值之基礎。

緯創資通股份有限公司及子公司合併財務報告附註(續)

若能及時且經常自交易所、經紀商、承銷商、產業公會、訂價服務機構或主管機關取得金融工具之公開報價，且該價格代表實際且經常發生之公平市場交易者，則該金融工具有活絡市場公開報價。如上述條件並未達成，則該市場視為不活絡。一般而言，買賣價差甚大、買賣價差顯著增加或交易量甚少，皆為不活絡市場之指標。

上市(櫃)公司股票係於活絡市場交易之金融資產，其公允價值係參照市場報價決定。

除上述有活絡市場之金融工具外，其餘金融工具之公允價值係以評價技術或參考交易對手報價取得。透過評價技術所取得之公允價值可參照其他實質上條件及特性相似之金融工具之現時公允價值、現金流量折現法、市場可比公司法或以其他評價技術，包括以報導日可取得之市場資訊運用模型計算而得。

合併公司持有之金融工具屬無活絡市場者，為無公開報價之權益工具，係使用可類比上市(櫃)公司法估算公允價值，其主要假設以可比上市(櫃)公司之股價淨值乘數或盈餘乘數為基礎衡量。該估計數已調整該權益證券缺乏市場流通性之折價影響。

b. 衍生金融工具

係根據廣為市場使用者所接受之評價模型評價，例如折現法及選擇權定價模型。遠期外匯合約通常係根據目前之遠期匯率評價。

C. 等級間之移轉

合併公司持有旭暉應用材料股份有限公司之股票分類為透過其他綜合損益按公允價值衡量之金融資產，於民國一〇八年及一〇七年十二月三十一日公允價值分別為446,578千元及133,788千元。民國一〇七年十二月三十一日因該公司股票無公開市場報價且使用重大不可觀察輸入值衡量公允價值而被歸類為第三等級，於民國一〇八年十一月該公司之股票開始掛牌上市，變為於活絡市場有報價，因此於民國一〇八年十二月三十一日其公允價值衡量自第三等級轉入第一等級。

緯創資通股份有限公司及子公司合併財務報告附註(續)

D.第三等級之變動明細表

合併公司民國一〇八年度及一〇七年度公允價值衡量屬第三級之金融資產變動表如下：

	透過損益按公允價值衡量		透過其他綜合損益	合 計
	強制透過損益按公允價值衡量之非衍生金融資產	無公開報價之權益工具	按公允價值衡量	
民國108年1月1日餘額	\$ 438,871	1,681,091		2,119,962
總利益或損失				
認列於損益	(373,893)	-		(373,893)
認列於其他綜合損益	-	(266,410)		(266,410)
購買	26,673,193	410,463		27,083,656
處分與退回股款	(26,517,915)	(79,328)		(26,597,243)
所得稅影響數	-	(81,468)		(81,468)
匯率影響數	-	(971)		(971)
自第三等級轉出	-	(141,986)		(141,986)
民國108年12月31日餘額	\$ 220,256	1,521,391		1,741,647
民國107年1月1日餘額	\$ 816,016	1,413,934		2,229,950
總利益或損失				
認列於損益	(211,901)	-		(211,901)
認列於其他綜合損益	-	(348,595)		(348,595)
購買	5,589,138	675,900		6,265,038
處分與退回股款	(5,714,717)	(108,724)		(5,823,441)
所得稅影響數	-	4,544		4,544
匯率影響數	1,331	3,036		4,367
自第三等級轉入(轉出)	(40,996)	40,996		-
民國107年12月31日餘額	\$ 438,871	1,681,091		2,119,962

上述總利益或損失，係列報於「其他利益及損失」及「透過其他綜合損益按公允價值衡量之金融資產未實現損益」，其中與民國一〇八年及一〇七年十二月三十一日仍持有之資產相關者如下：

	108年度	107年度
總利益或損失		
認列於損益(列報於「其他利益及損失」)	\$ (373,893)	(211,901)
認列於其他綜合損益(列報於「透過其他綜合損益按公允價值衡量之金融資產未實現損益」)	(266,410)	(348,595)
	\$ (640,303)	(560,496)

E.重大不可觀察輸入值(第三等級)之公允價值衡量之量化資訊

合併公司公允價值衡量歸類為第三等級主要有透過損益按公允價值衡量之金融資產—債務工具投資、透過其他綜合損益按公允價值衡量之金融資產—權益證券投資。

合併公司多數公允價值歸類為第三等級僅具單一重大不可觀察輸入值，僅無活絡市場之權益工具投資具有複數重大不可觀察輸入值。無活絡市場之權益工具投資之重大不可觀察輸入值因彼此獨立，故不存在相互關聯性。

緯創資通股份有限公司及子公司合併財務報告附註(續)

重大不可觀察輸入值之量化資訊列表如下：

項目	評價技術	重大不可觀察輸入值	重大不可觀察輸入值與公允價值關係
透過損益按公允價值衡量之金融資產—SAFE、可轉債	二元樹模型	<ul style="list-style-type: none"> 公司價值乘數 (108.12.31為1.10~1.84及107.12.31為1.13~2.72) 波動度 (108.12.31為36.22%~57.63%) 永續成長率 (108.12.31為3.4~3.8) 資金成本率 (108.12.31為29%~31%) 	<ul style="list-style-type: none"> 乘數愈高，公允價值愈高 波動度愈高，公允價值愈高 永續成長率愈高，公允價值愈高 資金成本率愈高，公允價值愈低
	選擇權評價模型	<ul style="list-style-type: none"> 公司價值乘數 (108.12.31為1.07~1.31) 波動度 (108.12.31為45.77%) 	<ul style="list-style-type: none"> 乘數愈高，公允價值愈高 波動度愈高，公允價值愈低
透過其他綜合損益按公允價值衡量之金融資產—無活絡市場之權益工具投資	可類比上市上櫃公司法—股價淨值法	<ul style="list-style-type: none"> 股價淨值比乘數 (108.12.31為0.71~23.66及107.12.31為0.02~4.8) 缺乏市場流通性折價 (108.12.31及107.12.31皆為20%) 	<ul style="list-style-type: none"> 乘數愈高，公允價值愈高 缺乏市場流通性折價愈高，公允價值愈低
	可類比上市上櫃公司法—盈餘乘數法	<ul style="list-style-type: none"> 盈餘乘數比乘數 (107.12.31為22.77~41.00) 缺乏市場流通性折價 (107.12.31為20%) 	<ul style="list-style-type: none"> 乘數愈高，公允價值愈高 缺乏市場流通性折價愈高，公允價值愈低
	淨資產價值法	<ul style="list-style-type: none"> 淨資產價值 	不適用

F.對第三等級之公允價值衡量，公允價值對合理可能替代假設之敏感度分析

合併公司對金融工具之公允價值衡量係屬合理，惟若使用不同之評價模型或評價參數可能導致評價之結果不同。針對分類為第三等級之金融工具，若評價參數變動，則對本期損益或其他綜合損益之影響如下：

民國108年12月31日	輸入值	向上或下變動	公允價值變動反應於本期損益		公允價值變動反應於其他綜合損益	
			有利變動	不利變動	有利變動	不利變動
透過損益按公允價值衡量之金融資產	公司價值乘數	5%	\$ 8,632	(8,632)	-	-
	波動度	5%	8,632	(8,632)	-	-
透過其他綜合損益按公允價值衡量之金融資產	股價淨值比乘數	5%	-	-	28,777	(28,777)
	缺乏市場流通性折價	5%	-	-	28,777	(28,777)
	淨資產價值	5%	-	-	47,293	(47,293)
107年12月31日						
透過損益按公允價值衡量之金融資產	公司價值乘數	5%	19,830	(19,830)	-	-
透過其他綜合損益按公允價值衡量之金融資產	股價淨值比乘數	5%	-	-	25,791	(25,791)
	缺乏市場流通性折價	5%	-	-	25,791	(25,791)
	淨資產價值	5%	-	-	58,264	(58,264)

合併公司有利及不利變動係指公允價值之波動，而公允價值係根據不同程度之不可觀察之投入參數，以評價技術計算而得。若金融工具之公允價值受一個以上輸入值所影響，上表僅反應單一輸入值變動所產生之影響，並不將輸入值間之相關性及變異性納入考慮。

緯創資通股份有限公司及子公司合併財務報告附註(續)

(5) 金融資產及金融負債互抵

合併公司有適用金管會認可之國際會計準則第三十二號四十二段之規定互抵之金融工具交易，與該類交易相關之金融資產及金融負債係以淨額表達於資產負債表。

下表列示上述金融資產與金融負債互抵之相關資訊：

單位：外幣千元

108.12.31						
受互抵、可執行淨額交割總約定或類似協議規範之金融資產						
	已認列之金融資產總額 (a)	於資產負債表中互抵之已認列之金融負債總額 (b)	列報於資產負債表之金融資產淨額 (c)=(a)-(b)	未於資產負債表互抵之相關金額(d)		淨額 (e)=(c)-(d)
				金融工具	所收取之現金擔保品	
其他非流動資產	USD 14,700,838	14,700,838	-	-	-	-
	CNY 4,763,458	4,763,458	-	-	-	-
108.12.31						
受互抵、可執行淨額交割總約定或類似協議規範之金融負債						
	已認列之金融負債總額 (a)	於資產負債表中互抵之已認列之金融資產總額 (b)	列報於資產負債表之金融負債淨額 (c)=(a)-(b)	未於資產負債表互抵之相關金額(d)		淨額 (e)=(c)-(d)
				金融工具	所收取之現金擔保品	
短期借款	USD 14,700,838	14,700,838	-	-	-	-
	CNY 4,763,458	4,763,458	-	-	-	-
107.12.31						
受互抵、可執行淨額交割總約定或類似協議規範之金融資產						
	已認列之金融資產總額 (a)	於資產負債表中互抵之已認列之金融負債總額 (b)	列報於資產負債表之金融資產淨額 (c)=(a)-(b)	未於資產負債表互抵之相關金額(d)		淨額 (e)=(c)-(d)
				金融工具	所收取之現金擔保品	
其他非流動資產	USD 17,302,924	17,302,924	-	-	-	-
	CNY 854,000	854,000	-	-	-	-
107.12.31						
受互抵、可執行淨額交割總約定或類似協議規範之金融負債						
	已認列之金融負債總額 (a)	於資產負債表中互抵之已認列之金融資產總額 (b)	列報於資產負債表之金融負債淨額 (c)=(a)-(b)	未於資產負債表互抵之相關金額(d)		淨額 (e)=(c)-(d)
				金融工具	所收取之現金擔保品	
短期借款	USD 17,302,924	17,302,924	-	-	-	-
	CNY 854,000	854,000	-	-	-	-

(廿五) 財務風險管理

1. 概要

合併公司因金融工具之使用而暴露於下列風險：

- (1) 信用風險
- (2) 流動性風險
- (3) 市場風險

緯創資通股份有限公司及子公司合併財務報告附註(續)

本附註表達合併公司上述各項風險之暴險資訊、合併公司衡量及管理風險之目標、政策及程序。進一步量化揭露請詳合併財務報告各該附註。

2. 風險管理架構

合併公司之財務管理部門為各業務提供服務，統籌協調進入國內與國際金融市場操作，藉由依照風險程度與廣度分析暴險之內部風險報告監督及管理合併公司營運有關之財務風險。合併公司透過衍生性商品規避暴險，以減輕該等風險之影響。衍生性商品之運用受本公司股東會通過之辦法所規範。內部稽核人員持續地針對辦法之遵循與暴險額度進行覆核。合併公司以規避風險之原則選定衍生性商品並透過金融機構操作為主。財務管理主管定期召集相關人員會議，檢討操作策略與績效並定期呈報財務最高主管及董事長。

3. 信用風險

信用風險係合併公司因客戶或金融工具之交易對手無法履行合約義務而產生財務損失之風險，主要來自於合併公司應收客戶之票據、帳款及投資。

(1) 應收票據及帳款

合併公司採行之政策係僅與信用卓著之對象進行交易，並於必要情形下取得擔保品以減輕因拖欠所產生財務損失之風險。合併公司僅與評等相當於投資等級之企業進行交易。該等資訊係由獨立評等機構提供；倘無法取得該等資訊，合併公司將使用其他公開可取得之財務資訊及彼此交易紀錄對主要客戶進行評等。合併公司持續監督信用暴險以及交易對方之信用評等，並每年透過財務系統進行評估交易對方信用評等、額度限額，控制信用暴險。

(2) 投資

銀行存款、其他金融工具及權益工具之信用風險，係由合併公司財務管理部門衡量並監控。由於合併公司之交易對象及履約他方均係經各項風險評估後選擇之往來金融機構、信用良好之上市櫃公司及信譽良好之非上市櫃公司，無重大之履約疑慮，故無重大之信用風險。

(3) 保證

合併公司政策規定僅能提供財務保證予背書保證辦法中所列之對象。民國一〇八年及一〇七年十二月三十一日，合併公司均無提供背書保證予非子公司。

4. 流動性風險

合併公司係透過管理及維持足夠部位之現金及約當現金以支應合併公司營運並減輕現金流量波動之影響。合併公司管理階層監督銀行融資額度使用狀況並確保借款合同條款之遵循。

銀行借款對合併公司而言係一項重要流動性來源。於民國一〇八年及一〇七年十二月三十一日，合併公司未動用之長短期借款額度分別為132,555,615千元及160,534,381千元。

緯創資通股份有限公司及子公司合併財務報告附註(續)

5.市場風險

市場風險係指因市場價格變動，如匯率、利率、權益工具價格變動，而影響合併公司之收益或所持有金融工具價值之風險。市場風險管理之目標係管控市場風險之暴險程度在可承受範圍內，並將投資報酬最佳化。

(1)匯率風險

合併公司暴露於非以本公司之功能性貨幣—新台幣計價之銷售、採購及借款交易所產生之匯率風險。該等交易主要之計價貨幣有新台幣、歐元、美金、日圓及人民幣。

合併公司持有之外幣資產及所承擔之外幣債務，可能因市場匯率變動而使該資產負債未來現金流量產生波動，恐致匯率風險，故從事衍生性商品交易如遠期合約及換匯合約等，以進行避險。

合併公司持有之衍生性商品係為規避既有及未來現金流量之外幣資產及負債之匯率變動風險，合約期間長短係配合本公司既有之外幣債權債務之到期日及未來現金流量而決定，因此於合約到期時，合併公司將以到期之外幣債權債務來交割結清。

(2)利率風險

合併公司之短期借款、長期借款及出售應收帳款之預支價款主要係屬浮動利率之債務，故市場利率變動將使其有效利率隨之變動，而使其未來現金流量產生波動。合併公司透過不定期與往來銀行協商利率以降低利率風險。

(3)其他市價風險

合併公司為監控現金流量需求及規劃閒置資金而持有權益工具所產生之風險。合併公司之管理階層依據現金流量需求之時程規劃投資組合中股票及基金之比例。重大投資均採個別管理且所有買賣決策均經董事會之核准。

(廿六)資本管理

合併公司基於現行營運狀況及未來公司發展規劃，並且考量外部環境變動等因素，規劃合併公司之資本管理，以確保集團有足夠之財務資源及營運計畫以支應未來所需之營運資金、資本支出、研究發展費用、債務償還及股利支出等需求。管理階層以下列財務比率為衡量基礎，決定合併公司之最適資本，在維持健全的資本基礎下，藉由將負債及權益餘額最適化，以提升股東報酬。

緯創資通股份有限公司及子公司合併財務報告附註(續)

合併公司透過定期審核負債資本比率對資本結構進行監控。合併公司於民國一〇八年及一〇七年十二月三十一日之負債資本比率如下：

	108.12.31	107.12.31
負債總額	\$ 260,275,261	265,570,993
減：現金及約當現金	(47,411,947)	(43,529,023)
淨負債	212,863,314	222,041,970
權益總額	83,901,074	73,531,582
調整後資本	\$ 296,764,388	295,573,552
負債資本比率	71.73%	75.12%

(註)：資本總額係權益之全部組成部分加上淨負債。

截至民國一〇八年十二月三十一日止，合併公司資本管理方式並未改變。

(廿七)非現金交易之籌資活動

合併公司於民國一〇八年度及一〇七年度來自籌資活動之負債調節如下表：

	108.1.1	現金流量	非現金之變動			108.12.31
			匯率變動	利息費用	其他	
短期借款	\$ 61,012,704	(2,630,562)	(1,004,348)	-	-	57,377,794
長期借款(含一年內到期部分)	20,234,382	(1,773,970)	(300,960)	-	-	18,159,452
租賃負債	1,698,090	(710,956)	(43,005)	44,466	579,839	1,568,434
存入保證金	1,077,704	(66,975)	7,833	-	-	1,018,562
來自籌資活動之負債總額	\$ 84,022,880	(5,182,463)	(1,340,480)	44,466	579,839	78,124,242

	107.1.1	現金流量	非現金之變動			107.12.31
			匯率變動	利息費用	其他	
短期借款	\$ 82,594,681	(23,231,464)	1,649,487	-	-	61,012,704
長期借款(含一年內到期部分)	8,867,276	11,050,557	316,549	-	-	20,234,382
存入保證金	746,614	327,888	3,202	-	-	1,077,704
來自籌資活動之負債總額	\$ 92,208,571	(11,853,019)	1,969,238	-	-	82,324,790

七、關係人交易

(一)關係人名稱及關係

於本合併財務報告之涵蓋期間內與合併公司有交易之關係人如下：

關係人名稱	與合併公司之關係
太康精密(中山)有限公司(TZS)	關聯企業
太康精密股份有限公司(TPE)	關聯企業
協昱科技有限公司(HYBVI)	關聯企業
協昱電子科技(中山)有限公司(HYZS)	關聯企業
宗盈國際科技股份有限公司(JLH)	關聯企業
重慶仙桃智能樣機创新中心有限公司(CQIC)	關聯企業
馬雅資訊股份有限公司(MAYA)	關聯企業
啟佳通訊(昆山)有限公司(NQJ)	關聯企業
啟基永昌通訊(昆山)有限公司(NYC)	關聯企業

緯創資通股份有限公司及子公司合併財務報告附註(續)

關係人名稱	與合併公司之關係
啟新通訊(昆山)有限公司(NQX)	關聯企業
啟基科技股份有限公司(WNC)	關聯企業
富理東有限公司(FLT)	關聯企業
福寶科技股份有限公司(FBTW)	關聯企業
緯立資訊配件(泰州)有限公司(WPTZ)	關聯企業
緯昌科技股份有限公司(WIS)	關聯企業
緯創軟體股份有限公司(WITS)	關聯企業
蔚隆(南京)汽車智能科技有限公司(XTRNA)	關聯企業
樺晟電子(昆山)有限公司(HTKS)	關聯企業
樺晟電子(重慶)有限公司(HTCQ)	關聯企業
樺晟電子股份有限公司(HTK)	關聯企業
聯益精密(中山)有限公司(LYZ)	關聯企業
聯益遠東股份有限公司(LYF)	關聯企業
Formosa Prosonic Industries Berhad (FPI)	關聯企業
FORMOSA PROSONIC TECHNOLOGY SDN BHD (FPTC)	關聯企業
FREE Bionics Japan株式會社(FBJP)	關聯企業
Optiemus Electronics Limited (OPEL)	關聯企業
Smartiply, Inc (SMTP)	關聯企業
Wistron Information Technology and Services Inc. (WIBI)	關聯企業
Wistron Information Technology and Services Limited (WIHK)	關聯企業
財團法人緯創人文基金會	其他關係人

(二)其他關係人交易

1.銷售商品予關係人

合併公司對關係人之重大銷售金額及其未結清餘額如下：

	銷 貨	
	108年度	107年度
關聯企業		
FPI	\$ 754,662	1,675
WIS	321,596	33,041
LYZ	34,708	50,111
WNC	21,620	25,269
MAYA	12,256	18,264
FBTW	8,322	30,577
其他關聯企業	39,521	3,275
	<u>\$ 1,192,685</u>	<u>162,212</u>

緯創資通股份有限公司及子公司合併財務報告附註(續)

	應收關係人款項	
	108.12.31	107.12.31
關聯企業		
FPI	\$ 240,567	1,428
WIS	200,821	8,844
LYZ	17,618	26,708
FBTW	2,602	6,331
OPEL	40	7,270
其他關聯企業	17,784	8,407
	<u>\$ 479,432</u>	<u>58,988</u>

合併公司對上述關係人之銷貨價格與交易條件係依各銷貨地區之經濟環境及市場競爭情況分別決定，與一般銷售之價格及交易條件決定方式尚無顯著不同。銷貨予關係人之收款條件與一般銷售亦無顯著不同。

2.向關係人購買商品

合併公司向關係人重大進貨金額及其未結清餘額如下：

	進 貨	
	108年度	107年度
關聯企業		
FPI	\$ 1,460,873	-
TPE	456,980	482,747
WNC	373,620	318,492
LYZ	371,923	466,625
HYZS	228,525	262,523
HTK	186,312	483,900
其他關聯企業	508,494	478,201
	<u>\$ 3,586,727</u>	<u>2,492,488</u>

	應付關係人款項	
	108.12.31	107.12.31
關聯企業		
FPI	\$ 199,964	-
LYZ	189,793	247,587
TPE	136,153	173,832
WNC	130,959	150,408
HTK	271	202,493
其他關聯企業	252,153	303,688
	<u>\$ 909,293</u>	<u>1,078,008</u>

緯創資通股份有限公司及子公司合併財務報告附註(續)

合併公司對上述關係人之進貨價格與合併公司向一般廠商之進貨價格無顯著不同。

3. 租金收入及其未結清餘額如下：

	交易金額	
	108年度	107年度
租金收入		
關聯企業		
NQX	\$ 1,964	2,003
NQJ	1,964	2,003
其他關聯企業	<u>342</u>	<u>342</u>
	<u>\$ 4,270</u>	<u>4,348</u>
	其他應收關係人款	
	108.12.31	107.12.31
應收租金		
關聯企業		
NQX	\$ 331	515
NQJ	<u>331</u>	<u>171</u>
	<u>\$ 662</u>	<u>686</u>

4. 取得資產價款與營業費用及其未結清餘額如下：

	交易金額	
	108年度	107年度
取得資產價款		
關聯企業		
LYZ	\$ 24,683	33,519
WIS	3,900	-
其他關係人	<u>89</u>	<u>54</u>
	<u>\$ 28,672</u>	<u>33,573</u>
捐 贈		
其他關係人	<u>\$ 19,225</u>	<u>8,671</u>
	其他應付關係人款	
	108.12.31	107.12.31
應付取得資產款項		
關聯企業		
LYZ	<u>\$ 1,373</u>	<u>19,160</u>

緯創資通股份有限公司及子公司合併財務報告附註(續)

5.取得股權

合併公司於民國一〇八年第四季向轉投資XTRNA取得XTRKS之100%股權，取得價款139,830千元。

6.租賃

合併公司於民國一〇八年一月向WNC承租廠房，並簽訂兩年期租賃合約，認列使用權資產及租賃負債分別計168,400千元，於民國一〇八年一月一日至十二月三十一日認列利息支出2,310千元。截至民國一〇八年十二月三十一日止租賃負債餘額為143,064千元。

7.應收代墊款項

合併公司為關聯企業代購、墊付費用及退修退換等而產生之其他應收款，期末未結清餘額如下：

	其他應收關係人款	
	108.12.31	107.12.31
關聯企業		
WNC	\$ 2,814	1,043
JLH	655	643
WIS	167	315
其他關聯企業	157	158
	<u>\$ 3,793</u>	<u>2,159</u>

8.應付代墊款項

關聯企業代合併公司墊付維修費、薪資及差旅等產生之其他應付款，期末未結清餘額如下：

	其他應付關係人款	
	108.12.31	107.12.31
關聯企業		
WITS	\$ 9,975	8,798
LYZ	9,011	5,759
其他關聯企業	5,754	2,573
	<u>\$ 24,740</u>	<u>17,130</u>

9.綜上其他應收款－關係人之明細彙總如下：

	108.12.31	107.12.31
其他應收款－關係人：		
應收租金	\$ 662	686
其他應收款	3,793	2,159
	<u>\$ 4,455</u>	<u>2,845</u>

緯創資通股份有限公司及子公司合併財務報告附註(續)

10. 綜上其他應付款－關係人之明細彙總如下：

	<u>108.12.31</u>	<u>107.12.31</u>
其他應付款－關係人：		
應付取得資產款項	\$ 1,373	19,160
其他應付款	<u>24,740</u>	<u>17,130</u>
	<u>\$ 26,113</u>	<u>36,290</u>

(三) 主要管理人員交易

主要管理人員報酬包括：

	<u>108年度</u>	<u>107年度</u>
短期員工福利	\$ 76,796	60,230
退職後福利	<u>1,888</u>	<u>1,223</u>
	<u>\$ 78,684</u>	<u>61,453</u>

八、質押之資產

合併公司提供質押擔保之資產帳面價值明細如下：

資產名稱	質押擔保標的	<u>108.12.31</u>	<u>107.12.31</u>
其他非流動資產－受限制銀行存款	銀行借款保證金	\$ 30,502	155,155
其他非流動資產－受限制銀行存款	信用狀擔保	1,912	9,567
其他非流動資產－受限制銀行存款	海關保證金	6,021	6,147
其他非流動資產－受限制銀行存款	訴訟、履約保證金	<u>1,633</u>	<u>1,585</u>
		<u>\$ 40,068</u>	<u>172,454</u>

九、重大或有負債及未認列之合約承諾

(一) 合併公司已開立未使用之信用狀：

	<u>108.12.31</u>	<u>107.12.31</u>
已開立未使用之信用狀	<u>\$ 80,413</u>	<u>79,067</u>

(二) 或有負債：

本公司重大訴訟案件如下：

1. Hitachi Maxwell LTD (Japan) 於民國一〇六年三月一日，針對其與合併公司簽署之電視相關專利授權合約，於美國紐約州法院對合併公司提起仲裁。截至目前仲裁法院尚未就最終階段的審理內容做出最終決定，故合併公司仍無法估算可能的損害賠償金額以及對財務報表之影響。
2. Alacritech Inc. 於民國一〇五年六月於美國東德州法院向合併公司提起侵害其專利權之訴。合併公司已委任美國律師協助處理，因涉訟專利尚待美國專利審理暨訴願委員會再審查，法院裁定暫停訴訟審理程序，將視專利審查結果再決定是否續行。

緯創資通股份有限公司及子公司合併財務報告附註(續)

十、重大之災害損失：無。

十一、重大之期後事項

(一)本公司於民國一〇九年三月二十四日經董事會擬議民國一〇八年度之盈餘分配案，有關分派予業主股利之金額如下：

普通股股利	<u>108年度</u>
現金	<u>\$ 5,681,224</u>

有關本公司民國一〇八年度之盈餘分配案尚待於民國一〇九年六月召開之股東常會決議。

(二)民國一〇九年初新型冠狀病毒肺炎疫情造成合併公司於中國地區之經營環境存在不確定性，並對合併公司之經營產生影響，合併公司已擴大其他地區之生產及庫存作為因應，惟因相關訊息仍不明確尚無法合理預期對經營結果及財務狀況之影響金額，合併公司將持續關注事件發展以即時評估。

十二、其他

員工福利、折舊及攤銷費用功能別彙總如下：

功 能 別 性 質 別	108年度			107年度		
	屬於營業 成本者	屬於營業 費用者	合 計	屬於營業 成本者	屬於營業 費用者	合 計
員工福利費用						
薪資費用	18,855,508	13,113,481	31,968,989	18,286,231	11,090,099	29,376,330
勞健保費用	2,146,763	1,102,162	3,248,925	2,101,733	1,025,240	3,126,973
退休金費用	129,572	442,573	572,145	92,471	419,892	512,363
董事酬金	-	92,894	92,894	-	47,050	47,050
其他員工福利費用	2,330,865	565,615	2,896,480	2,342,014	600,517	2,942,531
折舊費用	8,879,567	904,354	9,783,921	7,296,381	641,964	7,938,345
攤銷費用	12,528	287,511	300,039	10,883	300,233	311,116

十三、附註揭露事項

(一)重大交易事項相關資訊

民國一〇八年度合併公司依證券發行人財務報告編製準則之規定，應再揭露之重大交易事項相關資訊如下：

1. 資金貸與他人：請詳附表一。
2. 為他人背書保證：請詳附表二。

緯創資通股份有限公司及子公司合併財務報告附註(續)

3. 期末持有有價證券情形(不包含投資子公司、關聯企業及合資權益部分)：請詳附表三。
 4. 累積買進或賣出同一有價證券之金額達新台幣三億元或實收資本額百分之二十以上者：請詳附表四。
 5. 取得不動產之金額達新台幣三億元或實收資本額百分之二十以上者：請詳附表五。
 6. 處分不動產之金額達新台幣三億元或實收資本額百分之二十以上者：無。
 7. 與關係人進、銷貨之金額達新台幣一億元或實收資本額百分之二十以上者：請詳附表六。
 8. 應收關係人款項達新台幣一億元或實收資本額百分之二十以上者：請詳附表七。
 9. 從事衍生工具交易：請詳附註六(二)之說明。
 10. 母子公司間業務關係及重要交易往來情形：請詳附表八。
- (二)轉投資事業相關資訊(不包含大陸被投資公司)
民國一〇八年度合併公司之轉投資事業資訊：請詳附表九。
- (三)大陸投資資訊：請詳附表十。

十四、部門資訊

(一)一般性資訊：

合併公司目前主要營業項目為設計、製造個人電腦零組件及其他相關資訊產品，依合併公司營運決策者之管理方式，各事業群各為一營運部門，惟經依公報規定彙總後僅有「研發及製造服務部門」因達量化門檻而為一應報導部門，其餘營運部門因不具重大性而毋需揭露為應報導部門。部門之績效係根據營業利益予以評估，並採與合併財務報表一致之基礎編製。

(二)應報導部門損益、資產、負債及其衡量基礎與調節之資訊：

合併公司係以主要營運決策者複核之內部管理報告之部門稅前損益(不包括非經常發生之損益及兌換損益)作為管理階層資源分配與評估績效之基礎。由於所得稅、非經常發生之損益及兌換損益係以集團為基礎進行管理，故合併公司未分攤所得稅費用(利益)、非經常發生之損益及兌換損益至應報導部門。報導之金額與營運決策者使用之報告一致。此外，營運部門之會計政策與附註四所述之「重大會計政策之彙總說明」並無重大不一致。

緯創資通股份有限公司及子公司合併財務報告附註(續)

合併公司營運部門資訊及調節如下：

	108年度			合 計
	研發及製造 服務部門	其它部門	調 整 及銷除	
收 入：				
來自外部客戶收入	\$ 770,728,400	107,526,678	-	878,255,078
部門間收入	3,591,339	478,932	(4,070,271)	-
收入合計	<u>\$ 774,319,739</u>	<u>108,005,610</u>	<u>(4,070,271)</u>	<u>878,255,078</u>
部門損益	<u>\$ 12,464,851</u>	<u>834,994</u>	<u>(523,779)</u>	<u>12,776,066</u>
	107年度			合 計
	研發及製造 服務部門	其它部門	調 整 及銷除	
收 入：				
來自外部客戶收入	\$ 803,305,340	86,231,007	-	889,536,347
部門間收入	3,535,106	1,186,100	(4,721,206)	-
收入合計	<u>\$ 806,840,446</u>	<u>87,417,107</u>	<u>(4,721,206)</u>	<u>889,536,347</u>
部門損益	<u>\$ 7,874,866</u>	<u>2,891,150</u>	<u>(1,107,178)</u>	<u>9,658,838</u>

(三)地區別資訊

合併公司地區別資訊如下，非流動資產則依據資產所在地理位置歸類。

非流動資產：

	108.12.31	107.12.31
臺 灣	\$ 7,481,020	6,048,039
亞 洲	36,286,031	38,880,665
其他國家	2,776,999	2,235,704
合 計	<u>\$ 46,544,050</u>	<u>47,164,408</u>

上列非流動資產係指不動產、廠房及設備、使用權資產、無形資產及其他非流動資產，惟不包含商譽。

(四)重要客戶資訊

合併公司民國一〇八年度及一〇七年度佔綜合損益表上銷貨收入淨額10%以上之客戶明細如下：

客戶名稱	108年度		107年度	
	銷貨淨額	所佔比例%	銷貨淨額	所佔比例%
客戶辛	\$ 166,314,984	19	153,688,939	17
客戶庚	140,221,187	16	141,140,593	16
客戶壬	93,816,112	11	90,858,378	10
客戶丁	90,628,380	10	117,668,128	13

緯創資通股份有限公司及其子公司合併財務報告附註(續)

附表一 資金貸與他人
(一〇八年十二月三十一日)

單位：新台幣千元

編號	貸出資金之公司	貸與對象	往來科目	是否為關係人	本期最高金額	期末餘額	實際動支金額	利率區間	資金貸與性質(註二)	業務往來金額	有短期融通資金必要之原因	提列備抵呆帳金額	擔保品		對個別對象資金貸與限額	資金貸與總限額	備註
													名稱	價值			
0	本公司	WMI	其他應收款	是	1,413,450	1,354,770	752,650	2.50%-5.00%	2	-	營業週轉	-	-	-	7,395,058	36,975,292	(註一、註三、註四及註十五)
1	WAKS	WOSH	其他應收款	是	158,060	150,530	86,180	4.00%	2	-	營業週轉	-	-	-	73,950,584	73,950,584	(註五及註十五)
1	WAKS	WITZ	其他應收款	是	4,711,500	3,010,600	3,010,600	2.00%-3.00%	2	-	營業週轉	-	-	-	73,950,584	73,950,584	(註五及註十五)
1	WAKS	WGKS	其他應收款	是	1,100,098	1,047,689	596,099	2.00%-3.00%	2	-	營業週轉	-	-	-	73,950,584	73,950,584	(註五及註十五)
1	WAKS	WRKS	其他應收款	是	122,392	-	-	4.00%	2	-	營業週轉	-	-	-	73,950,584	73,950,584	(註五及註十五)
1	WAKS	XTRKS	其他應收款	是	295,256	293,012	-	4.00%	2	-	營業週轉	-	-	-	73,950,584	73,950,584	(註五及註十五)
2	WCQ	WITZ	其他應收款	是	6,282,000	3,010,600	3,010,600	3.00%	2	-	營業週轉	-	-	-	73,950,584	73,950,584	(註六及註十五)
2	WCQ	WMCQ	其他應收款	是	226,149	150,530	81,587	3.00%-4.00%	2	-	營業週轉	-	-	-	73,950,584	73,950,584	(註六及註十五)
2	WCQ	WSCQ	其他應收款	是	948,360	903,180	570,929	2.00%-3.00%	2	-	營業週轉	-	-	-	73,950,584	73,950,584	(註六及註十五)
3	AHH	WEIW	其他應收款	是	189,672	180,636	165,583	2.00%-3.00%	2	-	營業週轉	-	-	-	504,106	2,016,427	(註七及註十五)
3	AHH	WSPH	其他應收款	是	620,840	481,696	481,696	3.00%	2	-	營業週轉	-	-	-	73,950,584	73,950,584	(註七及註十五)
4	WCH	WGTX	其他應收款	是	869,176	481,696	481,696	3.00%	2	-	營業週轉	-	-	-	73,950,584	73,950,584	(註八及註十五)
4	WCH	WTS	其他應收款	是	9,484	-	-	3.00%	2	-	營業週轉	-	-	-	73,950,584	73,950,584	(註八及註十五)
5	Win Smart	COWIN	其他應收款	是	3,254,455	-	-	3.00%	2	-	營業週轉	-	-	-	73,950,584	73,950,584	(註九及註十五)
6	WCHK	COWIN	其他應收款	是	116,964	-	-	3.00%	2	-	營業週轉	-	-	-	73,950,584	73,950,584	(註九及註十五)
7	WHHK	COWIN	其他應收款	是	221,284	-	-	3.00%	2	-	營業週轉	-	-	-	73,950,584	73,950,584	(註十一及註十五)
8	WHK	COWIN	其他應收款	是	63,224	60,212	60,212	3.00%	2	-	營業週轉	-	-	-	73,950,584	73,950,584	(註十三及註十五)
9	WVS	COWIN	其他應收款	是	67,966	-	-	3.00%	2	-	營業週轉	-	-	-	73,950,584	73,950,584	(註十二及註十五)
10	WCZZ	WSCZ	其他應收款	是	620,840	602,120	602,120	3.00%	2	-	營業週轉	-	-	-	73,950,584	73,950,584	(註十四及註十五)

(註一)：本公司資金貸與他人之總額以本公司最近期經會計師簽證或核閱之財務報表淨值之50%為限，其中因短期融通資金必要之貸與總額以本公司最近期經會計師簽證或核閱之財務報表淨值之40%為限。

(註二)：資金貸與性質如下：

1：有業務往來者。

2：有短期融通資金之必要者。

(註三)：因業務往來之個別對象限額

對每一借入人之限額，依下列情況分別訂定之：

(一)本公司控股比例在50%以上之企業，以不超過本公司淨值之10%為限。

(二)本公司控股比例在50%以下之企業，以不超過該企業淨值之40%且不超過本公司淨值之5%為限。

(三)其他借入人則以借入人之淨值之25%且不超過本公司淨值之5%為限。

(註四)：因短期融通資金必要之個別對象限額，以不超過本公司淨值之10%為限。

(註五)：子公司WAKS

(一)WAKS資金貸與他人之總額以WAKS最近期經會計師簽證或核閱之財務報表淨值之50%為限，其中因短期融通資金必要之貸與總額以WAKS最近期經會計師簽證或核閱之財務報表淨值之40%為限，但與本公司

直接及間接持有表決權股份100%之大陸子公司間之資金貸與總額，以母公司最近期經會計師簽證或核閱之財務報表淨值為限。就符合本作業程序而貸與境外公司之總額，以WAKS向國家外匯管理局核准境外

放款額度餘額為限。

(二)就母公司直接及間接持有表決權股份或100%之大陸子公司，因有短期融通資金之必要而借入者，對每一借入人之限額，以不超過本公司最近期經會計師

簽證或核閱之財務報表淨值為限。

(註六)：子公司WCQ

(一)WCQ資金貸與他人之總額以WCQ最近期經會計師簽證或核閱之財務報表淨值之50%為限，其中因短期融通資金必要之貸與總額以WCQ最近期經會計師簽證或核閱之財務報表淨值之40%為限，但與本公司

直接及間接持有表決權股份100%之大陸子公司間之資金貸與總額，以母公司最近期經會計師簽證或核閱之財務報表淨值為限。就符合本作業程序而貸與境外公司之總額，以WCQ向國家外匯管理局核准境外

放款額度餘額為限。

(二)就母公司直接及間接持有表決權股份或100%之大陸子公司，因有短期融通資金之必要而借入者，對每一借入人之限額，以不超過本公司最近期經會計師

簽證或核閱之財務報表淨值為限。

緯創資通股份有限公司及其子公司合併財務報告附註(續)

(註七)：子公司AIHH

(一) AIHH資金貸與他人之總額以AIHH最近期經會計師審計之財務報表淨值之40%為限，但與母公司直接及間接持有表決權股份100%之國外子公司間之資金貸與總額，以AIHH最近期經會計師簽證或核閱之財務報表淨值為限。
 (二) AIHH因短期融通資金必要之個別對象限額，以不超過AIHH淨值之10%為限，但與母公司直接及間接持有表決權股份100%之國外子公司間，因有短期融通資金之必要而借貸者，對每一借款人之限額，以不超過AIHH最近期經會計師簽證或核閱之財務報表淨值為限。

(註八)：子公司WCH

(一) WCH資金貸與他人之總額以WCH最近期經會計師審計之財務報表淨值之40%為限，但與母公司直接及間接持有表決權股份100%之國外子公司間之資金貸與總額，以母公司最近期經會計師簽證或核閱之財務報表淨值為限。
 (二) WCH因短期融通資金必要之個別對象限額，以不超過WCH淨值之10%為限，但與母公司直接及間接持有表決權股份100%之國外子公司間，因有短期融通資金之必要而借貸者，對每一借款人之限額，以不超過WCH最近期經會計師簽證或核閱之財務報表淨值為限。

(註九)：子公司Win Smart

(一) Win Smart資金貸與他人之總額以Win Smart最近期經會計師審計之財務報表淨值之40%為限，但與母公司直接及間接持有表決權股份100%之國外子公司間之資金貸與總額，以母公司最近期經會計師簽證或核閱之財務報表淨值為限。
 (二) Win Smart因短期融通資金必要之個別對象限額，以不超過Win Smart淨值之10%為限，但與母公司直接及間接持有表決權股份100%之國外子公司間，因有短期融通資金之必要而借貸者，對每一借款人之限額，以不超過Win Smart最近期經會計師簽證或核閱之財務報表淨值為限。

(註十)：子公司WCHK

(一) WCHK資金貸與他人之總額以WCHK最近期經會計師審計之財務報表淨值之40%為限，但與母公司直接及間接持有表決權股份100%之國外子公司間之資金貸與總額，以母公司最近期經會計師簽證或核閱之財務報表淨值為限。
 (二) WCHK因短期融通資金必要之個別對象限額，以不超過WCHK淨值之10%為限，但與母公司直接及間接持有表決權股份100%之國外子公司間，因有短期融通資金之必要而借貸者，對每一借款人之限額，以不超過WCHK最近期經會計師簽證或核閱之財務報表淨值為限。

(註十一)：子公司WHHK

(一) WHHK資金貸與他人之總額以WHHK最近期經會計師審計之財務報表淨值之40%為限，但與母公司直接及間接持有表決權股份100%之國外子公司間之資金貸與總額，以母公司最近期經會計師簽證或核閱之財務報表淨值為限。
 (二) WHHK因短期融通資金必要之個別對象限額，以不超過WHHK淨值之10%為限，但與母公司直接及間接持有表決權股份100%之國外子公司間，因有短期融通資金之必要而借貸者，對每一借款人之限額，以不超過WHHK最近期經會計師簽證或核閱之財務報表淨值為限。

(註十二)：子公司WVVS

(一) WVVS資金貸與他人之總額以WVVS最近期經會計師審計之財務報表淨值之40%為限，但與母公司直接及間接持有表決權股份100%之國外子公司間之資金貸與總額，以母公司最近期經會計師簽證或核閱之財務報表淨值為限。
 (二) WVVS因短期融通資金必要之個別對象限額，以不超過WVVS淨值之10%為限，但與母公司直接及間接持有表決權股份100%之國外子公司間，因有短期融通資金之必要而借貸者，對每一借款人之限額，以不超過WVVS最近期經會計師簽證或核閱之財務報表淨值為限。

(註十三)：子公司WHK

(一) WHK資金貸與他人之總額以WHK最近期經會計師審計之財務報表淨值之40%為限，但與母公司直接及間接持有表決權股份100%之國外子公司間之資金貸與總額，以母公司最近期經會計師簽證或核閱之財務報表淨值為限。
 (二) WHK因短期融通資金必要之個別對象限額，以不超過WHK淨值之10%為限，但與母公司直接及間接持有表決權股份100%之國外子公司間，因有短期融通資金之必要而借貸者，對每一借款人之限額，以不超過WHK最近期經會計師簽證或核閱之財務報表淨值為限。

(註十四)：子公司WCCZ

(一) WCCZ資金貸與他人之總額以WCCZ最近期經會計師審計之財務報表淨值之40%為限，但對母公司或與母公司直接及間接持有表決權股份100%之國外子公司間，因有短期融通資金之必要而借貸者，對每一借款人之限額，以不超過WCCZ最近期經會計師簽證或核閱之財務報表淨值為限。
 (二) WCCZ因短期融通資金必要之個別對象限額，以不超過WCCZ淨值之10%為限，但對母公司或與母公司直接及間接持有表決權股份100%之國外子公司間，因有短期融通資金之必要而借貸者，對每一借款人之限額，以不超過WCCZ最近期經會計師簽證或核閱之財務報表淨值為限。

(註十五)：上列交易於編製合併財務報告時業已沖銷。

緯創資通股份有限公司及其子公司合併財務報告附註(續)

附表二 為他人背書保證
(一〇八年十二月三十一日)

單位：新台幣千元

編號	背書保證者 公司名稱	被背書保證對象		關係 (註十一)	對單一企業 背書保證限額 (註二)、(註四)及 (註十)	本期最高 背書保證 餘額	期末背書 保證餘額	實際動支 金額	以財產擔 保之背書 保證金額	累計背書保證 金額占最近期 財務報表淨值 之比率	背書保證 最高限額 (註一)、(註三) 及(註十)	屬母公司 對子公司 背書保證	屬子公司 對母公司 背書保證	屬對大陸 地區背書 保證	備註
		公司名稱	關係 (註十一)												
0	本公司	WJP		2	22,185,175	1,180,000	774,200	774,200	-	1.05%	73,950,584	Y	N	N	(註十二)
0	本公司	Covin(註五)		2	22,185,175	23,709	22,580	22,580	-	0.03%	73,950,584	Y	N	N	(註十二)
0	本公司	WZS與WAKS及WEKS 共用(註五)		2	22,185,175	71,127	67,739	67,739	-	0.09%	73,950,584	Y	N	Y	(註十二)
0	本公司	WCCZ		2	22,185,175	510,844	488,037	488,037	-	0.66%	73,950,584	Y	N	N	(註十二)
0	本公司	WOK		2	22,185,175	316,120	-	-	-	-	73,950,584	Y	N	Y	(註十二)
0	本公司	WSKS		2	22,185,175	316,120	301,060	301,060	-	0.41%	73,950,584	Y	N	Y	(註十二)
0	本公司	WBR		2	22,185,175	885,136	842,968	842,968	-	1.14%	73,950,584	Y	N	N	(註十二)
0	本公司	WIN		2	22,185,175	2,244,452	1,670,883	1,670,883	-	2.26%	73,950,584	Y	N	N	(註十二)
0	本公司	WSSG		2	22,185,175	6,743,744	6,743,744	6,292,154	-	9.12%	73,950,584	Y	N	N	(註十二)
0	本公司	WIX		2	22,185,175	2,054,780	1,204,240	1,204,240	-	1.63%	73,950,584	Y	N	N	(註十二)
0	本公司	WGTX		2	22,185,175	648,046	617,173	617,173	-	0.83%	73,950,584	Y	N	N	(註十二)
0	本公司	WIZ		2	22,185,175	2,738,288	2,363,960	2,215,430	-	3.20%	73,950,584	Y	N	Y	(註十二)
0	本公司	WSMX		2	22,185,175	474,180	451,590	451,590	-	0.61%	73,950,584	Y	N	N	(註十二)
0	本公司	WGKS		2	22,185,175	474,180	301,060	-	-	0.41%	73,950,584	Y	N	Y	(註十二)
0	本公司	WCCZ及WSCZ共用(註六)		2	22,185,175	8,345,376	8,250,062	5,750,246	-	11.16%	73,950,584	Y	N	N	(註十二)
0	本公司	WSCO		2	22,185,175	126,448	-	-	-	-	73,950,584	Y	N	N	(註十二)
0	本公司	WMKS		2	22,185,175	632,240	602,120	602,120	-	0.81%	73,950,584	Y	N	Y	(註十二)
0	本公司	WMKS與WTZ及WGKS共用(註七)		2	22,185,175	632,240	602,120	602,120	-	0.81%	73,950,584	Y	N	Y	(註十二)
0	本公司	WTR		2	22,185,175	31,612	30,106	30,106	-	0.04%	73,950,584	Y	N	N	(註十二)
0	本公司	WOK與WTZ及WSKS共用		2	22,185,175	1,063,420	1,053,710	1,053,710	-	1.42%	73,950,584	Y	N	Y	(註十二)
0	本公司	WIZ與WGKS及WSKS共用		2	22,185,175	316,120	301,060	301,060	-	0.41%	73,950,584	Y	N	Y	(註十二)
0	本公司	WMMY與WEMY及WSMY共用		2	22,185,175	158,060	-	-	-	-	73,950,584	Y	N	N	(註十二)
0	本公司	WCH		2	22,185,175	39,515	37,632	37,632	-	0.05%	73,950,584	Y	N	N	(註十二)
0	本公司	緯謙		2	22,185,175	202,000	202,000	202,000	-	0.27%	73,950,584	Y	N	N	(註十二)
0	本公司	WSCL		2	22,185,175	189,672	180,636	180,636	-	0.24%	73,950,584	Y	N	N	(註十二)
0	本公司	WSCQ		2	22,185,175	1,959,944	1,866,572	963,392	-	2.52%	73,950,584	Y	N	Y	(註十二)
0	本公司	ANC		2	22,185,175	158,060	150,530	150,530	-	0.20%	73,950,584	Y	N	N	(註十二)
0	本公司	緯騰		2	22,185,175	60,000	60,000	60,000	-	0.08%	73,950,584	Y	N	N	(註十二)
0	本公司	緯創生技		2	22,185,175	430,775	230,106	-	-	0.31%	73,950,584	Y	N	N	(註十二)
0	本公司	WSCQ與WMCQ		2	22,185,175	474,180	451,590	451,590	-	0.61%	73,950,584	Y	N	Y	(註十二)
0	本公司	WMI與WIN		2	22,185,175	632,240	602,120	602,120	-	0.81%	73,950,584	Y	N	N	(註十二)
0	本公司	Covin與WSPH、WCCZ、WAMX及WITX共用(註八)		2	22,185,175	2,634,333	2,508,833	2,508,833	-	3.99%	73,950,584	Y	N	N	(註十二)
0	本公司	WAKS與WEKS、WCCD及WCCQ(註八)		2	22,185,175	2,107,467	2,007,067	2,007,067	-	2.71%	73,950,584	Y	N	Y	(註十二)
0	本公司	理本投資		2	22,185,175	400,000	400,000	200,000	-	0.54%	73,950,584	Y	N	N	(註十二)
0	本公司	鼎創		2	22,185,175	1,200,000	600,000	600,000	-	1.62%	73,950,584	Y	N	N	(註十二)
0	本公司	WMI		2	22,185,175	659,610	632,226	331,166	-	0.85%	73,950,584	Y	N	N	(註十二)
0	本公司	WMMY與WSMY共用		2	22,185,175	1,830,780	301,060	301,060	-	0.41%	73,950,584	Y	N	N	(註十二)
0	本公司	WMMY		2	22,185,175	2,408,480	2,408,480	-	-	3.26%	73,950,584	Y	N	N	(註十二)
0	本公司	WITT		2	22,185,175	305,130	301,060	301,060	-	0.41%	73,950,584	Y	N	N	(註十二)

緯創資通股份有限公司及其子公司合併財務報告附註(續)

附表二 為他人背書保證
(一〇八年十二月三十一日)

單位：新台幣千元

編號	背書保證者 公司名稱	被背書保證對象		對單一企業 背書保證限額 (註二)、(註四)及 (註十)	本期最高 背書保證 餘額	期末背書 保證餘額	實際動支 金額	以財產擔 保之背書 保證金額	累計背書保證 金額占最近期 財務報表淨值 之比率	背書保證 最高限額 (註一)、(註三) 及(註十)	屬母公司 對子公司 背書保證	屬子公司 對母公司 背書保證	屬對大陸 地區背書 保證	備註
		公司名稱	關係 (註十一)											
0	本公司	WMX	2	22,185,175	305,130	301,060	301,060	-	0.41%	73,950,584	Y	N	N	(註十二)
0	本公司	緯資	2	22,185,175	200,000	-	-	-	0.27%	73,950,584	Y	N	N	(註十二)
0	本公司	Cowin與WSPH、WCCZ、WMX及WITX共用(註九)	2	22,185,175	1,956,890	1,956,890	-	-	2.65%	73,950,584	Y	N	N	(註十二)
0	本公司	WAKS與WEKS、WZS、WCD及WCQ(註九)	2	22,185,175	1,956,890	1,956,890	-	-	2.65%	73,950,584	Y	N	Y	(註十二)
1	緯類	WYKS	2	6,065,659	158,060	-	-	-	-	10,109,432	Y	N	Y	(註十二)
1	緯類	WYMX	2	6,065,659	196,396	196,396	196,396	-	0.97%	10,109,432	Y	N	N	(註十二)

(註一)：本公司為他公司所為之背書保證總額以不超過本公司最近期經會計師簽證或核閱之報告所示之淨額為限。

(註二)：本公司對單一企業背書保證限額以不超過本公司最近期經會計師簽證或核閱之報告所示之淨值的30%為限。

(註三)：本公司及子公司整體為他公司所為之背書保證總額以不超過本公司最近期經會計師簽證或核閱之報告所示之淨值為限。

(註四)：本公司及子公司整體對單一企業背書保證限額以不超過本公司最近期經會計師簽證或核閱之報告所示之淨值的30%為限。

(註五)：Cowin與WZS、WAKS及WEKS共用額度美金3,000,000元。

(註六)：WCCZ與WSCZ共用額度美金222,000,000元，其中WSCZ上限為美金600,000元。

(註七)：WYKS與WITZ及WYKS共用額度美金20,000,000元，各家上限為美金10,000,000元。

(註八)：Cowin與WSPH、WCCZ、WMX、WITX、WAKS、WEKS、WZS、WCD及WCQ共用額度美金150,000,000元。

(註九)：Cowin與WSPH、WCCZ、WMX、WITX、WAKS、WEKS、WZS、WCD及WCQ共用額度美金130,000,000元。

(註十)：緯類(背書保證作業程序)

1. 為他公司所為之背書保證總額以不超過本公司最近期經會計師簽證或核閱報告所示之淨值的50%為限。

2. 對單一企業背書保證限額以不超過本公司最近期經會計師簽證或核閱報告所示之淨值的30%為限。

3. 本公司及子公司整體為他公司所為之背書保證總額以不超過本公司最近期經會計師簽證或核閱報告所示之淨值的50%為限。

4. 本公司及子公司整體對單一企業背書保證限額以不超過本公司最近期經會計師簽證或核閱報告所示之淨值的30%為限。

(註十一)：背書保證對象與公司之關係：

1. 有業務往來之公司。
2. 公司直接及間接持有表決權之股份超過百分之五十之公司。
3. 直接及間接對公司持有表決權之股份超過百分之五十之公司。
4. 公司直接及間接持有表決權股份達百分之九十以上之公司間。
5. 基於承擔工程需要之同業間或共同起造人間依合約規定互保之公司。
6. 因共同投資關係由全體出資股東依其持股比例對其背書保證之公司。
7. 同業間依消費者保護法規範從事預售屋銷售合約之履約保證連帶擔保。

(註十二)：上列交易於編製合併財務報告時業已沖銷。

緯創資通股份有限公司及其子公司合併財務報告附註(續)

附表三 期末持有有價證券情形(不包含投資子公司、關聯企業及合資控制權益部份)
(一〇八年十二月三十一日)

單位：新台幣千元

持有之公司	有價證券種類及名稱	與有價證券發行人之關係	帳列科目	期末		期中最高持股或出資情形	備註
				股數	帳面金額		
本公司	富邦吉祥貨幣市場基金	基金	透過損益按公允價值衡量之金融資產-流動	3,199	50,361	-	-
本公司	明泰	股票	透過其他綜合損益按公允價值衡量之金融資產-非流動	19,448	457,996	3.58%	3.58%
本公司	遊戲鴿子	股票	透過其他綜合損益按公允價值衡量之金融資產-非流動	1,126	67,699	0.64%	0.64%
本公司	佳麗	股票	透過其他綜合損益按公允價值衡量之金融資產-非流動	5,676	107,276	5.50%	5.50%
本公司	茂林-KY	股票	透過其他綜合損益按公允價值衡量之金融資產-非流動	20,914	2,530,646	15.97%	15.97%
本公司	磐儀科技	股票	透過其他綜合損益按公允價值衡量之金融資產-非流動	4,546	104,331	7.08%	7.08%
本公司	建基	股票	透過其他綜合損益按公允價值衡量之金融資產-非流動	8,497	139,768	11.89%	11.89%
本公司	旭暉應用材料(股)公司	股票	透過其他綜合損益按公允價值衡量之金融資產-非流動	4,589	419,000	6.91%	7.61%
本公司	公信電子(股)公司	股票	透過其他綜合損益按公允價值衡量之金融資產-非流動	917	20,031	1.44%	1.44%
本公司	博錄生技(股)公司	股票	透過其他綜合損益按公允價值衡量之金融資產-非流動	1,227	13,565	1.19%	1.76%
本公司	象威先進(股)公司	股票	透過其他綜合損益按公允價值衡量之金融資產-非流動	4,000	-	13.91%	13.91%
本公司	ABC-KY	股票	透過其他綜合損益按公允價值衡量之金融資產-非流動	2,150	25,419	2.97%	4.50%
本公司	Lilee Systems, Ltd.	股票	透過其他綜合損益按公允價值衡量之金融資產-非流動	2,143	-	22.27%	22.27%
本公司	Zeo, Inc.	股票	透過其他綜合損益按公允價值衡量之金融資產-非流動	779	-	6.57%	6.57%
本公司	DDD Group PLC	股票	透過其他綜合損益按公允價值衡量之金融資產-非流動	9,920	-	4.93%	4.93%
本公司	Janus Technologies, Inc.	股票	透過其他綜合損益按公允價值衡量之金融資產-非流動	864	-	4.01%	4.02%
本公司	Vmedia Research	股票	透過其他綜合損益按公允價值衡量之金融資產-非流動	2,000	-	7.69%	7.69%
本公司	Tube Inc.	股票	透過其他綜合損益按公允價值衡量之金融資產-非流動	17,009	57,353	22.08%	22.08%
本公司	Audio Design Experts, Inc.	股票	透過其他綜合損益按公允價值衡量之金融資產-非流動	546	-	18.69%	18.69%
本公司	Tactus Technology, Inc.	股票	透過其他綜合損益按公允價值衡量之金融資產-非流動	7	-	0.05%	0.09%
本公司	Airdog, Inc.	股票	透過其他綜合損益按公允價值衡量之金融資產-非流動	3,536	-	16.26%	17.39%
本公司	Vident, Inc.	股票	透過其他綜合損益按公允價值衡量之金融資產-非流動	226	57,708	3.32%	3.58%
本公司	Scenera, Inc.	股票	透過其他綜合損益按公允價值衡量之金融資產-非流動	645	4,370	12.89%	14.93%
本公司	IP Cathy II, L.P.	基金	透過其他綜合損益按公允價值衡量之金融資產-非流動	-	3,290	6.45%	6.45%
本公司	智元創投	股票	透過其他綜合損益按公允價值衡量之金融資產-非流動	6,000	52,162	10.71%	10.71%
本公司	Corsa Fund 2012, L.P.	基金	透過其他綜合損益按公允價值衡量之金融資產-非流動	-	9,282	20.00%	20.00%
本公司	Jafoo AT Fund VI L.P.	基金	透過其他綜合損益按公允價值衡量之金融資產-非流動	-	233,685	6.67%	6.67%
本公司	Kibou Fund L.P.	基金	透過其他綜合損益按公允價值衡量之金融資產-非流動	-	44,047	12.78%	12.78%
本公司	Penox Venture Company XIV, L.P.	基金	透過其他綜合損益按公允價值衡量之金融資產-非流動	-	4,125	99.00%	99.00%
本公司	Vertex V (C.I) Fund Fund L.P.	基金	透過其他綜合損益按公允價值衡量之金融資產-非流動	-	73,155	3.11%	3.50%
本公司	China Renewable Energy Fund, LP	基金	透過其他綜合損益按公允價值衡量之金融資產-非流動	-	174,640	9.01%	9.02%
本公司	JAFCO Taiwan I Venture Capital L.P.	基金	透過其他綜合損益按公允價值衡量之金融資產-非流動	-	19,354	5.74%	5.74%
本公司	Lilee Systems, Ltd.	債券	透過損益按公允價值衡量之金融資產-非流動	-	136,114	-	-
AIH	Advance Powered & Energy Semiconductor, Inc.	股票	透過其他綜合損益按公允價值衡量之金融資產-非流動	23,375	-	19.26%	19.26%
WCHK	Dell technologies Inc.	股票	透過其他綜合損益按公允價值衡量之金融資產-非流動	364	81,166	0.05%	0.05%
鼎創	明泰	股票	透過其他綜合損益按公允價值衡量之金融資產-非流動	3,892	91,645	0.72%	0.72%
鼎創	象威先進(股)公司	股票	透過其他綜合損益按公允價值衡量之金融資產-非流動	500	-	1.74%	1.74%
鼎創	公信電子(股)公司	股票	透過其他綜合損益按公允價值衡量之金融資產-非流動	626	13,681	0.98%	0.98%
鼎創	Vmedia Research	股票	透過其他綜合損益按公允價值衡量之金融資產-非流動	324	-	1.25%	1.25%

緯創資通股份有限公司及其子公司合併財務報告附註(續)

附表三 期末持有有價證券情形(不包含投資子公司、關聯企業及合資控制權益部份)
(一〇八年十二月三十一日)

持有之公司	有價證券種類及名稱	與有價證券發行人之關係	帳列科目	期末			備註
				股數	帳面金額	持股比例	
鼎創	譽儀科技	-	透過其他綜合損益按公允價值衡量之金融資產-非流動	1,948	40,178	3.03%	3.03%
鼎創	Umbo CV Inc.	-	透過其他綜合損益按公允價值衡量之金融資產-非流動	2,467	3,863	4.22%	5.42%
鼎創	ABC-KY	-	透過其他綜合損益按公允價值衡量之金融資產-非流動	1,725	20,389	2.39%	2.78%
鼎創	均景科技	-	透過其他綜合損益按公允價值衡量之金融資產-非流動	365	-	13.95%	13.95%
鼎創	feelthebeat Holdings Limited	-	透過其他綜合損益按公允價值衡量之金融資產-非流動	13	-	9.29%	9.29%
鼎創	建基	-	透過其他綜合損益按公允價值衡量之金融資產-非流動	1,042	15,333	1.46%	1.46%
鼎創	旭暉應用材料(股)公司	-	透過其他綜合損益按公允價值衡量之金融資產-非流動	302	27,579	0.46%	0.50%
鼎創	Bioinspra, Inc	-	透過其他綜合損益按公允價值衡量之金融資產-非流動	4,040	16,420	17.60%	17.60%
鼎創	東貝光電科技(股)公司	-	透過其他綜合損益按公允價值衡量之金融資產-非流動	5,263	32,314	1.14%	1.26%
鼎創	HIKOKI COMMUNICATIONS PTE. LTD.	-	透過其他綜合損益按公允價值衡量之金融資產-非流動	467	13,765	14.29%	14.29%
鼎創	本誠創業投資股份有限公司	-	透過其他綜合損益按公允價值衡量之金融資產-非流動	6,490	181,736	8.15%	8.15%
鼎創	本誠創業投資(股)有限公司	-	透過其他綜合損益按公允價值衡量之金融資產-非流動	5,250	48,374	14.83%	14.83%
鼎創	LUCID VR, INC.	-	透過損益按公允價值衡量之金融資產-非流動	-	20,050	-	-
鼎創	feelthebeat Holdings Limited	-	透過損益按公允價值衡量之金融資產-非流動	-	16,472	-	-
緯創數技	MOBAGEL, INC.	-	透過其他綜合損益按公允價值衡量之金融資產-非流動	846	53,160	6.59%	7.40%
Win Smart	天騰盛電子	-	透過其他綜合損益按公允價值衡量之金融資產-非流動	8,716	-	15.17%	15.17%
緯創生技	Adimics Biotechnology(Cayman) Co., Ltd.	-	透過其他綜合損益按公允價值衡量之金融資產-非流動	15,000	11,745	16.67%	16.67%
緯創生技	Apollo Medical Optics Inc.	-	透過其他綜合損益按公允價值衡量之金融資產-非流動	6,667	51,480	20.21%	20.21%
緯創生技	Hukui Biotechnology Corporation	-	透過其他綜合損益按公允價值衡量之金融資產-非流動	375	7,914	11.43%	15.00%
緯創生技	Spartan Bioscience Inc.	-	透過其他綜合損益按公允價值衡量之金融資產-非流動	1,273	1,995	2.76%	2.76%
緯創生技	B-Temia Inc.	-	透過其他綜合損益按公允價值衡量之金融資產-非流動	1,827	-	20.86%	20.86%
緯創生技	博球生技(股)公司	-	透過其他綜合損益按公允價值衡量之金融資產-非流動	1,500	16,578	1.46%	2.16%
緯創生技	DIAGNOSTICS FOR THE REAL WORLD LIMITED	-	透過其他綜合損益按公允價值衡量之金融資產-非流動	267	19,453	4.80%	4.80%
緯創生技	U.S. Bionics Inc.	-	透過其他綜合損益按公允價值衡量之金融資產-非流動	927	54,324	16.93%	16.93%
緯創生技	Hikart Fund L.P.	-	透過其他綜合損益按公允價值衡量之金融資產-非流動	-	28,875	12.00%	12.00%
緯創生技	Pacific 8 Ventures Fund I.L.P.	-	透過其他綜合損益按公允價值衡量之金融資產-非流動	-	73,127	17.82%	17.82%
緯創生技	B-Temia Inc.	-	透過損益按公允價值衡量之金融資產-非流動	-	47,620	-	-
緯創生技	ANIWEAR Company Limited	-	透過其他綜合損益按公允價值衡量之金融資產-非流動	2	31,023	7.96%	7.96%
緯創生技	永加利醫學科技股份有限公司	-	透過其他綜合損益按公允價值衡量之金融資產-非流動	600	137	3.66%	3.66%

單位：新台幣千元

緯創資通股份有限公司及其子公司合併財務報告附註(續)

附表四 累積買進或賣出同一有價證券之金額達新台幣三億元或實收資本額百分之二十以上者
(一〇八年十二月三十一日)

單位：新台幣千元

買、賣之公司	有價證券種類及名稱	帳列科目	交易對象	期初		買入		賣出		期末		備註
				股數	金額	股數	金額	股數	處分損益	股數	金額	
WAKS	昆山交通銀行-結構性存款-人民幣理財產品	透過損益按公允價值衡量之金融資產-流動	-	-	-	387,810	-	388,532	387,810	741	-	-
WCD	中國銀行-中銀惠理理財-人民幣理財產品	透過損益按公允價值衡量之金融資產-流動	-	-	-	484,676	-	486,008	484,676	1,367	-	-
WCD	興業銀行-企業金融結構性存款-人民幣理財產品	透過損益按公允價值衡量之金融資產-流動	-	-	-	1,309,936	-	1,313,359	1,309,936	3,514	-	-
WCD	富邦第一銀行-月存盈餘結構性存款-人民幣理財產品	透過損益按公允價值衡量之金融資產-流動	-	-	-	525,698	-	527,371	525,698	1,718	-	-
WCO	華夏銀行-總行-月存盈餘結構性存款-人民幣理財產品	透過損益按公允價值衡量之金融資產-流動	-	-	-	301,630	-	302,644	301,630	1,042	-	-
WCO	匯豐銀行-企業金融結構性存款-人民幣理財產品	透過損益按公允價值衡量之金融資產-流動	-	-	-	538,625	-	539,571	538,625	971	-	-
WCO	廈門銀行-結構性存款-人民幣理財產品	透過損益按公允價值衡量之金融資產-流動	-	-	-	1,672,754	-	1,679,167	1,672,754	6,586	-	-
WEKS	昆山農商銀行-結構性存款-人民幣理財產品	透過損益按公允價值衡量之金融資產-流動	-	-	-	2,703,898	-	2,709,594	2,703,898	5,850	-	-
Win Smart	WJC	採用權益法之投資	(註二)	-	-	3,117,440	-	-	-	-	9,390,355	(註一)
WJC	WEKS	股票	(註二)	-	-	3,055,830	-	-	-	-	9,416,469	(註一)
WMKS	上海浦東發展銀行-利率多對公結構性存款-人民幣理財產品	透過損益按公允價值衡量之金融資產-流動	-	-	-	646,350	-	650,967	646,350	4,795	-	-
WSSG	中信銀行-理財-共贏利率結構-人民幣理財產品	透過損益按公允價值衡量之金融資產-流動	-	-	-	2,283,770	-	2,303,378	2,283,770	20,362	-	-
WTS	WMI	股票	(註二)	180,801	775,814	-	-	-	-	-	-	-
WTS	上投摩根華幣市場基金	透過損益按公允價值衡量之金融資產-流動	-	-	-	318,866	-	319,681	318,866	837	-	-
WTS	上投摩根華幣市場基金	透過損益按公允價值衡量之金融資產-流動	-	-	-	592,300	-	2,552,221	2,552,221	2,663	-	-
WTS	上投摩根華幣市場基金	透過損益按公允價值衡量之金融資產-流動	-	-	-	831,000	-	3,580,779	3,580,779	4,184	-	-
WTS	工銀瑞信基金貨幣市場基金	透過損益按公允價值衡量之金融資產-流動	-	-	-	3,942,735	-	3,948,961	3,942,735	6,393	-	-
WZS	交通銀行-瑞通財富定期型結構性存款-人民幣理財產品	透過損益按公允價值衡量之金融資產-流動	-	-	-	1,867,090	-	1,867,736	1,867,090	664	-	-
WZS	富邦第一銀行-月存盈餘結構性存款-人民幣理財產品	透過損益按公允價值衡量之金融資產-流動	-	-	-	9,522,890	-	9,556,736	9,522,890	34,754	-	-
WZS	WZS	結構性存款	-	-	-	488,210	-	490,063	488,210	1,903	-	-

(註一)：上列交易於編製合併財務報告時業已沖銷。

(註二)：係辦理現金委買賣。

緯創資通股份有限公司及其子公司合併財務報告附註(續)

附表六 與關係人進、銷貨之金額達新台幣一億元或實收資本額百分之二十以上者

(一〇八年十二月三十一日)

進銷貨之公司	交易對象名稱	關係	交易情形			交易條件與一般交易不同之情形及原因		應收(付)票據、帳款		備註	
			進銷貨	金額	占總進銷貨之比率	授信期間	單價	授信期間	餘額		佔總應收(付)票據、帳款之比率
本公司	AHH	子公司	銷貨	160,886,654	21.87%	OA90	-	-	38,407,278	17.29%	(註)
本公司	緯穎	子公司	銷貨	34,814,022	4.73%	OA45	-	-	7,094,440	3.19%	(註)
本公司	WITX	子公司	銷貨	29,019,380	3.94%	OA150	-	-	11,672,419	5.25%	(註)
本公司	WIN	子公司	銷貨	7,418,251	1.01%	OA120	-	-	3,729,443	1.68%	(註)
本公司	WTX	子公司	銷貨	2,838,338	0.39%	OA90	-	-	996,498	0.45%	(註)
本公司	WCCZ	子公司	銷貨	2,762,521	0.38%	OA120	-	-	3,872,325	1.74%	(註)
本公司	WSCZ	子公司	銷貨	1,735,560	0.24%	OA90	-	-	465,280	0.21%	(註)
本公司	WJP	子公司	銷貨	903,016	0.12%	OA90	-	-	409,228	0.18%	(註)
本公司	WSSG	子公司	銷貨	899,491	0.12%	OA90	-	-	277,584	0.12%	(註)
本公司	WMKS	子公司	銷貨	816,680	0.11%	OA90	-	-	238,958	0.11%	(註)
本公司	FPI	關聯企業	銷貨	754,662	0.10%	OA120	-	-	240,567	0.11%	-
本公司	WOSH	子公司	銷貨	452,551	0.06%	OA90	-	-	-	-	(註)
本公司	緯昌	關聯企業	銷貨	321,250	0.04%	OA60	-	-	200,749	0.09%	-
本公司	WSMX	子公司	銷貨	142,051	0.02%	OA60	-	-	28,511	0.01%	(註)
本公司	COWIN	子公司	進貨	144,469,947	20.37%	OA90	-	-	(34,685,406)	17.15%	(註)
本公司	WEKS	子公司	進貨	142,342,997	20.07%	OA90	-	-	(27,171,146)	13.43%	(註)
本公司	WCD	子公司	進貨	125,171,940	17.65%	OA30	-	-	(19,651,554)	9.72%	(註)
本公司	WCQ	子公司	進貨	102,400,707	14.44%	OA90	-	-	(23,033,264)	11.39%	(註)
本公司	WAKS	子公司	進貨	74,690,303	10.53%	OA90	-	-	(16,182,067)	8.00%	(註)
本公司	WOK	子公司	進貨	72,364,702	10.21%	OA90	-	-	(14,878,762)	7.36%	(註)
本公司	WSCQ	子公司	進貨	7,140,144	1.01%	OA60	-	-	(908,172)	0.45%	(註)
本公司	WCCZ	子公司	進貨	6,419,905	0.91%	OA90	-	-	(6,515,231)	3.22%	(註)
本公司	WIN	子公司	進貨	5,591,402	0.79%	OA60	-	-	(726,310)	0.36%	(註)
本公司	WSKS	子公司	進貨	3,276,779	0.46%	OA60	-	-	(846,495)	0.42%	(註)
本公司	緯穎	子公司	進貨	2,159,406	0.30%	OA90	-	-	(2,272,006)	1.12%	(註)
本公司	WSPH	子公司	進貨	1,494,336	0.21%	OA30	-	-	(313,717)	0.16%	(註)
本公司	FPI	關聯企業	進貨	1,460,873	0.21%	OA50	-	-	(199,964)	0.10%	-
本公司	WTZ	子公司	進貨	922,406	0.13%	OA60	-	-	(40,335)	0.02%	(註)
本公司	WITX	子公司	進貨	179,138	0.03%	OA90	-	-	-	-	(註)

單位：新台幣千元

緯創資通股份有限公司及其子公司合併財務報告附註(續)

附表六 與關係人進、銷貨之金額達新台幣一億元或實收資本額百分之二十以上者
(一〇八年十二月三十一日)

單位：新台幣千元

進銷貨之公司	交易對象名稱	關係	交易情形			交易條件與一般交易不同之情形及原因		應收(付)票據、帳款		備註
			進銷貨	金額	占總進銷貨之比率	授信期間	單價	授信期間	餘額	
緯謙	本公司	子公司	銷貨	141,346	28.96%	OA90	-	12,292	18.71%	(註)
AHH	COWIN	聯屬公司	銷貨	610,428	0.37%	OA90	-	551,996	1.66%	(註)
AHH	WAKS	聯屬公司	銷貨	222,015	0.13%	OA90	-	42,680	1.13%	(註)
AHH	WCQ	聯屬公司	銷貨	2,556,420	1.54%	OA90	-	338,582	1.02%	(註)
AHH	WCD	聯屬公司	銷貨	125,629	0.08%	OA90	-	32,655	0.10%	(註)
AHH	本公司	子公司	進貨	160,886,654	98.09%	OA90	-	(38,407,278)	98.64%	(註)
COWIN	本公司	子公司	銷貨	144,469,947	97.98%	OA90	-	34,685,406	72.38%	(註)
COWIN	WTZS	聯屬公司	銷貨	1,817,659	1.24%	OA90	-	543,226	1.31%	(註)
COWIN	WCQ	聯屬公司	銷貨	110,389	0.08%	OA90	-	62,551	0.15%	(註)
COWIN	WCD	聯屬公司	銷貨	404,035	0.28%	OA90	-	80,302	0.19%	(註)
COWIN	WZS	子公司	進貨	145,720,042	99.86%	OA90	-	(15,777,714)	47.61%	(註)
WAKS	AHH	聯屬公司	進貨	222,015	0.30%	OA90	-	(42,680)	0.24%	(註)
WAKS	本公司	子公司	銷貨	74,690,303	97.34%	OA90	-	16,182,067	94.92%	(註)
WAKS	WITX	聯屬公司	銷貨	140,611	0.07%	OA90	-	53,079	0.31%	(註)
WAKS	WSKS	聯屬公司	銷貨	1,428,679	0.68%	OA60	-	510,805	3.00%	(註)
WAKS	WOSH	聯屬公司	銷貨	215,303	0.29%	OA90	-	215,405	1.27%	(註)
WBR	WYUDE	聯屬公司	進貨	1,080,083	85.37%	OA90	-	(414,218)	86.54%	(註)
WCCZ	本公司	子公司	進貨	2,762,521	14.41%	OA120	-	(3,872,325)	99.00%	(註)
WCCZ	本公司	子公司	銷貨	6,419,905	26.69%	OA90	-	6,515,231	91.31%	(註)
WCCZ	緯穎	聯屬公司	銷貨	17,654,015	71.96%	OA45	-	-	-	(註)
WCCZ	WYUDE	聯屬公司	銷貨	200,795	0.82%	OA45	-	-	-	(註)
WCD	WCQ	聯屬公司	進貨	1,147,353	0.84%	OA90	-	(1,006,459)	3.33%	(註)
WCD	本公司	子公司	銷貨	125,171,940	97.25%	OA30	-	19,651,554	91.07%	(註)
WCD	WSKS	聯屬公司	銷貨	1,037,621	0.80%	OA60	-	296,583	1.38%	(註)
WCD	WCQ	聯屬公司	銷貨	1,137,613	0.88%	OA90	-	1,002,482	4.65%	(註)
WCD	WSPH	聯屬公司	銷貨	1,344,809	1.04%	OA90	-	610,586	2.83%	(註)
WCD	AHH	聯屬公司	進貨	125,629	0.09%	OA90	-	(32,655)	0.11%	(註)
WCD	啟基	關聯企業	進貨	174,823	0.13%	OA90	-	(57,157)	0.19%	-
WCD	COWIN	聯屬公司	進貨	404,035	0.30%	OA90	-	(80,302)	0.27%	(註)

緯創資通股份有限公司及其子公司合併財務報告附註(續)

附表六 與關係人進、銷貨之金額達新台幣一億元或實收資本額百分之二十以上者

(一〇八年十二月三十一日)

進銷貨之公司	交易對象名稱	關係	交易情形			交易條件與一般交易不同之情形及原因		應收(付)票據、帳款		備註
			進銷貨	金額	占總進銷貨之比率	授信期間	單價	授信期間	餘額	
WCQ	AHH	聯屬公司	進貨	2,556,420	3.00%	OA90	-	(338,582)	2.00%	(註)
WCQ	T-CONN	關聯企業	進貨	156,053	0.22%	OA90	-	(44,094)	0.14%	-
WCQ	WCD	聯屬公司	進貨	1,137,613	1.00%	OA90	-	(1,002,482)	4.00%	(註)
WCQ	WSCQ	聯屬公司	進貨	133,443	0.19%	OA90	-	(78,289)	0.25%	(註)
WCQ	COWIN	聯屬公司	進貨	110,389	0.16%	OA90	-	(62,551)	0.20%	(註)
WCQ	本公司	子公司	銷貨	102,400,707	98.00%	OA90	-	23,033,264	93.00%	(註)
WCQ	WCD	聯屬公司	銷貨	1,147,353	1.00%	OA90	-	1,006,459	5.00%	(註)
WCQ	WSCQ	聯屬公司	銷貨	966,037	1.00%	OA90	-	219,442	1.00%	(註)
WEKS	本公司	子公司	銷貨	142,342,997	100.00%	OA90	-	27,171,146	100.00%	(註)
WEKS	WIN	聯屬公司	進貨	146,140	0.11%	OA60	-	(9,722)	0.31%	(註)
WIN	本公司	子公司	進貨	7,418,251	89.59%	OA120	-	(3,729,443)	98.17%	(註)
WIN	本公司	子公司	銷貨	5,591,402	58.01%	OA60	-	726,310	45.38%	(註)
WIN	WEKS	聯屬公司	銷貨	146,140	1.55%	OA60	-	9,722	0.61%	(註)
WITX	本公司	子公司	進貨	29,019,380	97.24%	OA150	-	(11,672,419)	65.15%	(註)
WITX	WAKS	聯屬公司	進貨	140,611	0.47%	OA90	-	(53,079)	0.30%	(註)
WITX	本公司	子公司	銷貨	179,138	0.59%	OA90	-	-	-	(註)
WJP	本公司	子公司	進貨	903,016	99.01%	OA90	-	(409,228)	97.71%	(註)
WMKS	本公司	子公司	進貨	816,680	52.05%	OA90	-	(238,958)	80.05%	(註)
WMX	WITT	聯屬公司	銷貨	389,054	28.00%	OA90	-	258,516	68.23%	(註)
WMX	WYUDE	聯屬公司	銷貨	996,966	72.00%	OA90	-	172,311	17.75%	(註)
WOK	本公司	子公司	銷貨	72,364,702	99.88%	OA90	-	14,878,762	98.85%	(註)
WOSH	WAKS	聯屬公司	進貨	215,303	26.33%	OA90	-	(215,405)	99.91%	(註)
WOSH	本公司	子公司	進貨	452,551	59.26%	OA90	-	-	-	(註)
WOSH	WTZ	聯屬公司	進貨	107,541	14.37%	OA90	-	-	-	(註)
WRKS	本公司	子公司	銷貨	532,066	100.00%	OA90	-	-	-	(註)
WSCQ	本公司	子公司	銷貨	7,140,144	97.64%	OA60	-	908,172	91.96%	(註)
WSCQ	WCQ	聯屬公司	銷貨	133,443	1.83%	OA90	-	78,289	7.90%	(註)
WSCQ	WCQ	聯屬公司	進貨	966,037	12.58%	OA90	-	(219,442)	13.07%	(註)
WSCZ	本公司	子公司	進貨	1,735,560	40.91%	OA90	-	(465,280)	56.91%	(註)

單位：新台幣千元

緯創資通股份有限公司及其子公司合併財務報告附註(續)

附表六 與關係人進、銷貨之金額達新台幣一億元或實收資本額百分之二十以上者

(一〇八年十二月三十一日)

進銷貨之公司	交易對象名稱	關係	交易情形			交易條件與一般交易不同之情形及原因		應收(付)票據、帳款		備註	
			進銷貨	金額	占總進銷貨之比率	授信期間	單價	授信期間	餘額		佔總應收(付)票據、帳款之比率
WSKS	WAKS	聯屬公司	進貨	1,428,679	51.24%	OA60	-	-	(510,805)	57.88%	(註)
WSKS	WCD	聯屬公司	進貨	1,037,621	37.28%	OA60	-	-	(296,583)	33.60%	(註)
WSKS	本公司	母公司	銷貨	3,276,779	95.21%	OA60	-	-	846,495	98.50%	(註)
WSMX	本公司	母公司	進貨	142,051	40.00%	OA60	-	-	(28,511)	35.64%	(註)
WSPH	COWIN	聯屬公司	進貨	114,080	7.30%	OA60	-	-	(24,613)	3.56%	(註)
WSPH	WCD	聯屬公司	進貨	1,344,809	78.70%	OA90	-	-	(610,586)	90.68%	(註)
WSPH	本公司	母公司	銷貨	1,494,336	96.25%	OA30	-	-	313,717	91.16%	(註)
WSSG	本公司	母公司	進貨	899,491	32.22%	OA90	-	-	(277,584)	58.77%	(註)
WTX	本公司	母公司	進貨	2,838,338	84.81%	OA90	-	-	(996,498)	87.96%	(註)
WTZ	本公司	母公司	銷貨	922,406	25.69%	OA60	-	-	40,335	4.94%	(註)
WTZ	WOSH	聯屬公司	銷貨	107,541	3.04%	OA90	-	-	-	-	(註)
WTZS	WZS	聯屬公司	進貨	651,998	21.32%	OA90	-	-	(373,216)	39.88%	(註)
WTZS	COWIN	聯屬公司	進貨	1,817,659	78.64%	OA90	-	-	(543,226)	60.12%	(註)
WTZS	本公司	母公司	銷貨	555,391	15.54%	OA90	-	-	120,375	9.35%	(註)
WTZS	WZS	聯屬公司	銷貨	635,226	17.77%	OA90	-	-	347,005	26.96%	(註)
WYHK	緯類	母公司	進貨	2,195,437	100.00%	OA90	-	-	(344,873)	100.00%	(註)
緯類	WYUDE	母公司	銷貨	34,020,134	45.43%	OA120	-	-	13,545,567	66.77%	(註)
緯類	WYJP	母公司	銷貨	1,736,653	2.32%	OA90	-	-	798,060	3.93%	(註)
緯類	WYKR	母公司	銷貨	533,482	0.71%	OA90	-	-	115,571	0.57%	(註)
緯類	WYHK	母公司	銷貨	2,195,437	2.93%	OA90	-	-	344,873	1.70%	(註)
緯類	WYKS	母公司	銷貨	568,281	0.76%	OA90	-	-	315,474	1.55%	(註)
緯類	本公司	母公司	進貨	31,669,868	51.09%	OA45	-	-	(7,062,840)	66.19%	(註)
緯類	WCCZ	聯屬公司	進貨	15,865,298	25.59%	OA45	-	-	-	-	(註)
WYJP	緯類	母公司	進貨	1,736,653	100.00%	OA90	-	-	(798,060)	100.00%	(註)
WYKR	緯類	母公司	進貨	533,482	100.00%	OA90	-	-	(115,571)	100.00%	(註)
WYKS	緯類	母公司	進貨	568,281	100.00%	OA90	-	-	(315,474)	100.00%	(註)
WYUDE	WBR	聯屬公司	銷貨	1,023,889	0.84%	OA120	-	-	414,146	5.10%	(註)
WYUDE	WMX	聯屬公司	進貨	1,012,202	0.78%	OA90	-	-	(172,349)	1.01%	(註)
WYUDE	本公司	母公司	進貨	1,817,756	1.41%	OA45	-	-	(18,712)	0.11%	(註)

緯創資通股份有限公司及其子公司合併財務報告附註(續)

附表六 與關係人進、銷貨之金額達新台幣一億元或實收資本額百分之二十以上者

(一〇八年十二月三十一日)

單位：新台幣千元

進銷貨之公司	交易對象名稱	關係	交易情形			交易條件與一般交易不同之情形及原因		應收(付)票據、帳款		備註
			進銷貨	金額	占總進銷貨之比率	授信期間	單價	授信期間	餘額	
WYUDE	WCCZ	聯屬公司	進貨	204,157	0.16%	OA45	-	-	-	(註)
WYUDE	緯穎	子公司	進貨	34,020,134	26.12%	OA120	-	(13,545,567)	79.19%	(註)
WZS	LYZ	關聯企業	進貨	371,923	0.28%	OA120	-	(189,793)	0.81%	-
WZS	COWIN	子公司	進貨	87,532,739	65.80%	OA90	-	(10,782,706)	45.81%	(註)
WZS	HYZS	關聯企業	進貨	228,500	0.17%	OA60	-	(66,928)	0.28%	-
WZS	ITZS	關聯企業	進貨	154,628	0.12%	OA90	-	(56,066)	0.24%	-
WZS	COWIN	子公司	銷貨	145,720,042	97.19%	OA90	-	15,777,714	92.09%	(註)
WZS	WTZS	聯屬公司	銷貨	651,998	0.43%	OA90	-	373,216	2.18%	(註)

(註)：上列交易於編製合併財務報告時業已沖銷。

緯創資通股份有限公司及其子公司合併財務報告附註(續)

附表七 應收關係人款項達新台幣一億元或實收資本額百分之二十以上者

(一〇八年十二月三十一日)

帳列應收款項之公司	交易對象名稱	關係	應收關係人款項餘額	週轉率	逾期應收關係人款項		應收關係人款項期後收回金額	提列備抵呆帳金額	備註
					金額	處理方式			
本公司	AIH	子公司	38,407,278	445.21%	59,396	催收中	26,279,527	-	(註)
本公司	WEKS	子公司	27,168,121	-	-	-	9,935,039	-	(註)
本公司	WCQ	子公司	21,900,443	0.12%	8,596	催收中	6,021,509	-	(註)
本公司	WOK	子公司	18,456,806	-	-	-	7,526,458	-	(註)
本公司	WTX	子公司	11,672,419	196.21%	4,441,119	催收中	5,721,237	-	(註)
本公司	緯穎	子公司	7,094,440	841.08%	567,527	催收中	6,790,936	-	(註)
本公司	COWIN	子公司	6,558,313	0.39%	-	-	1,329,321	-	(註)
本公司	WCD	子公司	5,399,421	-	2,468,380	催收中	2,477,379	-	(註)
本公司	WAKS	子公司	5,234,854	0.22%	375	催收中	1,806,379	-	(註)
本公司	WCCZ	子公司	3,872,325	76.40%	3,703,009	催收中	1,749,744	-	(註)
本公司	WIN	子公司	3,729,443	229.74%	1,685,589	催收中	503,274	-	(註)
本公司	WTX	子公司	996,498	226.75%	391,486	催收中	242,605	-	(註)
本公司	WTZ	子公司	777,883	0.26%	164,662	催收中	47,454	-	(註)
本公司	WSCZ	子公司	465,280	487.52%	-	-	163,301	-	(註)
本公司	WJP	子公司	409,228	270.03%	165,519	催收中	39,014	-	(註)
本公司	WSSG	子公司	277,584	342.39%	-	-	23,306	-	(註)
本公司	FPI	關聯企業	240,567	623.70%	-	-	104,705	-	-
本公司	WMKS	子公司	238,958	348.58%	-	-	92,961	-	(註)
本公司	緯昌	關聯企業	200,749	306.73%	63,663	催收中	136,489	-	(註)
AIH	COWIN	聯屬公司	551,996	212.87%	-	-	93,926	-	(註)
AIH	WCQ	聯屬公司	338,582	553.91%	-	-	249,186	-	(註)
COWIN	WZS	子公司	10,782,706	0.74%	-	-	8,538,828	-	(註)
COWIN	本公司	子公司	34,685,406	420.15%	-	-	7,470,552	-	(註)
COWIN	WTZS	聯屬公司	543,226	323.65%	-	-	180,216	-	(註)
WAKS	本公司	子公司	16,182,067	418.02%	-	-	13,241,492	-	(註)
WAKS	WKS	聯屬公司	510,805	306.93%	-	-	-	-	(註)
WAKS	WOSH	聯屬公司	215,405	194.69%	-	-	-	-	(註)
WCCZ	本公司	子公司	6,515,231	195.67%	-	-	2,706,474	-	(註)
WCD	本公司	子公司	19,651,554	656.46%	-	-	19,608,492	-	(註)
WCD	WKS	聯屬公司	296,583	443.17%	-	-	224,794	-	(註)
WCD	WCQ	聯屬公司	1,002,482	218.20%	-	-	152,315	-	(註)

單位：新台幣千元

緯創資通股份有限公司及其子公司合併財務報告附註(續)

附表七 應收關係人款項達新台幣一億元或實收資本額百分之二十以上者

(一〇八年十二月三十一日)

帳列應收款項之公司	交易對象名稱	關係	應收關係人款項餘額	週轉率	逾期應收關係人款項		應收關係人款項期後收回金額	提列備抵呆帳金額	備註
					金額	處理方式			
WCD	WSPH 本公司	聯屬公司 母子公司	610,586 23,033,264	418.80% 366.06%	- -	- -	267,285 10,416,268	- -	(註) (註)
WCQ	WCD WSPH WYKS	聯屬公司 聯屬公司 母子公司	1,006,459 219,442 27,171,146	218.56% 556.41% 1324.49%	- -	- -	510,752 113,632 21,466,016	- -	(註) (註) (註)
WIN	本公司	母子公司	726,310	1435.79%	-	-	153,354	-	(註)
WMX	WITT	聯屬公司	258,516	248.32%	28,287	催收中	-	-	(註)
WMX	WYUDE	聯屬公司	172,311	728.48%	-	-	-	-	(註)
WOK	本公司	母子公司	14,878,762	415.45%	-	-	9,230,405	-	(註)
WSCQ	本公司	母子公司	908,172	699.60%	-	-	798,100	-	(註)
WSKS	本公司	母子公司	846,495	403.57%	-	-	463,632	-	(註)
WSPH	本公司	母子公司	313,717	721.09%	-	-	251,943	-	(註)
WTZS	本公司	母子公司	120,375	421.43%	-	-	39,125	-	(註)
WTZS	WZS	聯屬公司	347,005	352.56%	-	-	347,005	-	(註)
緯穎	WYUDE	母子公司	13,545,567	329.86%	467	催收中	1,094,972	-	(註)
緯穎	WYJIP	母子公司	798,060	311.91%	-	-	794,653	-	(註)
緯穎	WYKR	母子公司	115,571	532.49%	-	-	73,654	-	(註)
緯穎	WYHK	母子公司	344,873	1193.78%	-	-	122,524	-	(註)
緯穎	WYKS	母子公司	315,474	159.52%	36,219	催收中	174,752	-	(註)
WYUDE	WBR	聯屬公司	414,146	480.53%	-	-	199,787	-	(註)
WZS	COWIN	母子公司	15,777,714	727.26%	361	催收中	12,964,699	-	(註)
WZS	WTZS	聯屬公司	373,216	281.04%	172,884	催收中	128,240	-	(註)
其他應收款									
本公司	WMI	母子公司	758,171	-	-	-	-	-	(註)
本公司	WTX	母子公司	344,988	-	-	-	-	-	(註)
本公司	WIN	母子公司	156,857	-	-	-	-	-	(註)
AIH	WSPH	聯屬公司	481,696	-	-	-	-	-	(註)
AIH	WETW	聯屬公司	169,296	-	-	-	169,296	-	(註)
AIH	本公司	母子公司	390,757	-	-	-	159,246	-	(註)
WAKS	WTZ	聯屬公司	3,011,573	-	-	-	-	-	(註)
WAKS	WGKS	聯屬公司	596,291	-	-	-	-	-	(註)

單位：新台幣千元

緯創資通股份有限公司及其子公司合併財務報告附註(續)

附表七 應收關係人款項達新台幣一億元或實收資本額百分之二十以上者

(一〇八年十二月三十一日)

單位：新台幣千元

帳列應收款項之公司	交易對象名稱	關係	應收關係人款項餘額	週轉率	逾期應收關係人款項		應收關係人款項期後收回金額	提列備抵呆帳金額	備註
					金額	處理方式			
WCCZ	WSCZ	聯屬公司	600,226	-	-	-	-	-	(註)
WCH	WGTX	聯屬公司	481,696	-	-	-	-	-	(註)
WCQ	WTZ	聯屬公司	3,011,573	-	-	-	-	-	(註)
WCQ	WSCQ	聯屬公司	571,763	-	-	338	-	-	(註)
WTTT	WTTX	聯屬公司	282,165	-	-	117,465	-	-	(註)
緯穎	本公司	母子公司	2,271,900	-	-	-	-	-	(註)
WYUDE	緯穎	母子公司	284,179	-	-	91,729	-	-	(註)

(註)：上列交易於編製合併財務報告時業已沖銷。

緯創資通股份有限公司及其子公司合併財務報告附註(續)

附表八 母子公司間業務關係及重要交易往來情形

(一〇八年十二月三十一日)

單位：新台幣千元

編號	交易人名稱	交易往來對象	與交易人之關係 (註一)	交易往來情形			佔合併總營業收入 或總資產之比率(註二)
				科目	金額	交易條件	
0	本公司	AIHH	1	銷貨	160,886,654	OA90	18.32%
0	本公司	緯穎	1	銷貨	34,814,022	OA45	3.96%
0	本公司	WITX	1	銷貨	29,019,380	OA150	3.30%
0	本公司	WIN	1	銷貨	7,418,251	OA120	0.84%
0	本公司	WTX	1	銷貨	2,838,338	OA90	0.32%
0	本公司	WCCZ	1	銷貨	2,762,521	OA120	0.31%
0	本公司	WSCZ	1	銷貨	1,735,560	OA90	0.20%
0	本公司	WJP	1	銷貨	903,016	OA90	0.10%
0	本公司	WSSG	1	銷貨	899,491	OA90	0.10%
0	本公司	WMKS	1	銷貨	816,680	OA90	0.09%
0	本公司	WOSH	1	銷貨	452,551	OA90	0.05%
0	本公司	WSMX	1	銷貨	142,051	OA60	0.02%
0	本公司	AIHH	1	應收帳款	38,407,278	OA90	11.16%
0	本公司	WEKS	1	應收帳款	27,168,121	OA180	7.89%
0	本公司	WCQ	1	應收帳款	21,900,443	OA90	6.36%
0	本公司	WOK	1	應收帳款	18,456,806	OA90	5.36%
0	本公司	WITX	1	應收帳款	11,672,419	OA150	3.39%
0	本公司	緯穎	1	應收帳款	7,094,440	OA45	2.06%
0	本公司	COWIN	1	應收帳款	6,558,313	OA120	1.91%
0	本公司	WCD	1	應收帳款	5,399,421	OA60	1.57%
0	本公司	WAKS	1	應收帳款	5,234,854	OA120	1.52%
0	本公司	WCCZ	1	應收帳款	3,872,325	OA120	1.13%
0	本公司	WIN	1	應收帳款	3,729,443	OA120	1.08%
0	本公司	WTX	1	應收帳款	996,498	OA90	0.29%
0	本公司	WTZ	1	應收帳款	777,883	OA90	0.23%
0	本公司	WSCZ	1	應收帳款	465,280	OA90	0.14%
0	本公司	WJP	1	應收帳款	409,228	OA90	0.12%
0	本公司	WSSG	1	應收帳款	277,584	OA90	0.08%
0	本公司	WMKS	1	應收帳款	238,958	OA90	0.07%
1	緯謙	本公司	2	銷貨	141,346	OA90	0.02%

緯創資通股份有限公司及其子公司合併財務報告附註(續)

附表八 母子公司間業務關係及重要交易往來情形
(一〇八年十二月三十一日)

單位：新台幣千元

編號	交易人名稱	交易往來對象	與交易人之關係 (註一)	交易往來情形			佔合併總營業收入 或總資產之比率(註二)
				科目	金額	交易條件	
2	AIHH	WCQ	3	銷貨	2,556,420	OA90	0.29%
2	AIHH	COWIN	3	銷貨	610,428	OA90	0.07%
2	AIHH	WAKS	3	銷貨	222,015	OA90	0.03%
2	AIHH	WCD	3	銷貨	125,629	OA90	0.01%
2	AIHH	COWIN	3	應收帳款	551,996	OA90	0.16%
2	AIHH	WCQ	3	應收帳款	338,582	OA90	0.10%
3	COWIN	本公司	2	銷貨	144,469,947	OA90	16.45%
3	COWIN	WITZS	3	銷貨	1,817,659	OA90	0.21%
3	COWIN	WCD	3	銷貨	404,035	OA90	0.05%
3	COWIN	WCQ	3	銷貨	110,389	OA90	0.01%
3	COWIN	本公司	2	應收帳款	34,685,406	OA90	10.08%
3	COWIN	WZS	1	應收帳款	10,782,706	OA90	3.13%
3	COWIN	WITZS	3	應收帳款	543,226	OA90	0.16%
4	WAKS	本公司	2	銷貨	74,690,303	OA90	8.50%
4	WAKS	WSKS	3	銷貨	1,428,679	OA60	0.16%
4	WAKS	WOSH	3	銷貨	215,303	OA90	0.02%
4	WAKS	WITX	3	銷貨	140,611	OA90	0.02%
4	WAKS	本公司	2	應收帳款	16,182,067	OA90	4.70%
4	WAKS	WSKS	3	應收帳款	510,805	OA60	0.15%
4	WAKS	WOSH	3	應收帳款	215,405	OA90	0.06%
5	WCCZ	緯穎	3	銷貨	17,654,015	OA45	2.01%
5	WCCZ	本公司	2	銷貨	6,419,905	OA90	0.73%
5	WCCZ	WYUDE	3	銷貨	200,795	OA45	0.02%
5	WCCZ	本公司	2	應收帳款	6,515,231	OA90	1.89%
6	WCD	本公司	2	銷貨	125,171,940	OA30	14.25%
6	WCD	WSPH	3	銷貨	1,344,809	OA90	0.15%
6	WCD	WCQ	3	銷貨	1,137,613	OA90	0.13%
6	WCD	WSKS	3	銷貨	1,037,621	OA60	0.12%
6	WCD	本公司	2	應收帳款	19,651,554	OA30	5.71%
6	WCD	WCQ	3	應收帳款	1,002,482	OA90	0.29%

緯創資通股份有限公司及其子公司合併財務報告附註(續)

附表八 母子公司間業務關係及重要交易往來情形

(一〇八年十二月三十一日)

單位：新台幣千元

編號	交易人名稱	交易往來對象	與交易人之關係 (註一)	交易往來情形			佔合併總營業收入 或總資產之比率(註二)
				科目	金額	交易條件	
6	WCD	WSPH	3	應收帳款	610,586	OA90	0.18%
6	WCD	WSKS	3	應收帳款	296,583	OA60	0.09%
7	WCQ	本公司	2	銷貨	102,400,707	OA90	11.66%
7	WCQ	WCD	3	銷貨	1,147,353	OA90	0.13%
7	WCQ	WSCQ	3	銷貨	966,037	OA90	0.11%
7	WCQ	本公司	2	應收帳款	23,033,264	OA90	6.69%
7	WCQ	WCD	3	應收帳款	1,006,459	OA90	0.29%
7	WCQ	WSCQ	3	應收帳款	219,442	OA90	0.06%
8	WEKS	本公司	2	銷貨	142,342,997	OA90	16.21%
8	WEKS	本公司	2	應收帳款	27,171,146	OA90	7.89%
9	WIN	本公司	2	銷貨	5,591,402	OA60	0.64%
9	WIN	WEKS	3	銷貨	146,140	OA60	0.02%
9	WIN	本公司	2	應收帳款	726,310	OA60	0.21%
10	WITX	本公司	2	銷貨	179,138	OA90	0.02%
11	WMX	WYUDE	3	銷貨	996,966	OA90	0.11%
11	WMX	WITT	3	銷貨	389,054	OA90	0.04%
11	WMX	WITT	3	應收帳款	258,516	OA90	0.08%
11	WMX	WYUDE	3	應收帳款	172,311	OA90	0.05%
12	WOK	本公司	2	銷貨	72,364,702	OA90	8.24%
12	WOK	本公司	2	應收帳款	14,878,762	OA90	4.32%
13	WRKS	本公司	2	銷貨	532,066	OA90	0.06%
14	WSCQ	本公司	2	銷貨	7,140,144	OA60	0.81%
14	WSCQ	WCQ	3	銷貨	133,443	OA90	0.02%
14	WSCQ	本公司	2	應收帳款	908,172	OA60	0.26%
15	WSKS	本公司	2	銷貨	3,276,779	OA60	0.37%
15	WSKS	本公司	2	應收帳款	846,495	OA60	0.25%
16	WSPH	本公司	2	銷貨	1,494,336	OA30	0.17%
16	WSPH	本公司	2	應收帳款	313,717	OA30	0.09%
17	WTZ	本公司	2	銷貨	922,406	OA60	0.11%
17	WTZ	WOSH	3	銷貨	107,541	OA90	0.01%

緯創資通股份有限公司及其子公司合併財務報告附註(續)

附表八 母子公司間業務關係及重要交易往來情形

(一〇八年十二月三十一日)

單位：新台幣千元

編號	交易人名稱	交易往來對象	與交易人之關係 (註一)	交易往來情形			佔合併營業收入 或總資產之比率(註二)
				科目	金額	交易條件	
18	WTZS	WZS	3	銷貨	635,226	OA90	0.07%
18	WTZS	本公司	2	銷貨	555,391	OA90	0.06%
18	WTZS	WZS	3	應收帳款	347,005	OA90	0.10%
18	WTZS	本公司	2	應收帳款	120,375	OA90	0.03%
19	緯類	WYUDE	1	銷貨	34,020,134	OA120	3.87%
19	緯類	WYHK	1	銷貨	2,195,437	OA90	0.25%
19	緯類	WYJP	1	銷貨	1,736,653	OA90	0.20%
19	緯類	WYKS	1	銷貨	568,281	OA90	0.06%
19	緯類	WYKR	1	銷貨	533,482	OA90	0.06%
19	緯類	WYUDE	1	應收帳款	13,545,567	OA120	3.94%
19	緯類	WYJP	1	應收帳款	798,060	OA90	0.23%
19	緯類	WYHK	1	應收帳款	344,873	OA90	0.10%
19	緯類	WYKS	1	應收帳款	315,474	OA90	0.09%
19	緯類	WYKR	1	應收帳款	115,571	OA90	0.03%
20	WYUDE	WBR	3	銷貨	1,023,889	OA120	0.12%
20	WYUDE	WBR	3	應收帳款	414,146	OA90	0.12%
21	WZS	COWIN	2	銷貨	145,720,042	OA90	16.59%
21	WZS	WTZS	3	銷貨	651,998	OA90	0.07%
21	WZS	COWIN	2	應收帳款	15,777,714	OA90	4.58%
21	WZS	WTZS	3	應收帳款	373,216	OA90	0.11%

(註一)：與交易人之關係種類標示如下：

1. 母公司對子公司。
2. 子公司對母公司。
3. 子公司對子公司。

(註二)：係以交易金額除以合併營業收入或合併總資產。

(註三)：母子公司間業務及重要交易往來情形，僅揭露銷貨及應收帳款之資料，其相對之進貨及應付帳款不再贅述。

緯創資通股份有限公司及其子公司合併財務報告附註(續)

附表九 轉投資事業相關資訊(不包含大陸被投資公司)
(一〇八年十二月三十一日合併公司之轉投資事業資訊如下)

單位：新台幣千元

投資公司名稱	被投資公司名稱	所在地區	主要營業項目	原始投資金額		期末持者		期中最高持股或出資情形	被投資公司本期損益	本期認列之投資損益	備註
				本期期末	去年年底	股數	比率				
本公司	WMX	Mexico	LCD TV組裝	2,265,012	2,265,012	293,454	100.00%	100.00%	(40,477)	(40,477)	(註)
本公司	WTF	U.S.A.	客戶售後服務及銷售	386,196	386,196	4,833	100.00%	100.00%	156,882	156,882	(註)
本公司	AIH	B.V.I.	投資及控股、資訊與通訊產品及零組件銷售	6,041,478	6,041,478	347,486	100.00%	100.00%	-	-	(註)
本公司	COWIN	B.V.I.	投資及控股、資訊與通訊產品及零組件買賣	6,030,379	6,030,379	188,394	100.00%	100.00%	756,058	756,058	(註)
本公司	Win Smart	B.V.I.	投資及控股	14,894,651	14,894,651	484,065	100.00%	100.00%	1,048,503	1,048,503	(註)
本公司	鼎創	Taiwan	投資顧問及企業經營管理顧問	1,197,000	1,197,000	-	100.00%	100.00%	521,240	521,240	(註)
本公司	鉅智	Taiwan	Safety and EMI 測試	14,603	14,603	2,434	100.00%	100.00%	64,706	64,706	(註)
本公司	WSPH	Philippines	客戶售後服務維修及銷售	2,853,068	2,853,068	139,567	100.00%	100.00%	(91,460)	(91,460)	(註)
本公司	WLLC	U.S.A.	投資及控股	1,682,824	1,682,824	5,436	100.00%	100.00%	103,607	103,607	(註)
本公司	WVS	B.V.I.	投資及控股	398,221	398,221	12,005	100.00%	100.00%	540,459	540,459	(註)
本公司	WEH	Netherlands	投資及控股	1,421,024	1,421,024	-	99.99%	99.99%	77,709	77,709	(註)
本公司	WHR	Brazil	客戶售後服務	623,794	623,794	37,243	99.99%	99.99%	425,588	425,588	(註)
本公司	WTR	Turkey	客戶售後服務	46,650	46,650	22	99.90%	99.90%	15,376	15,376	(註)
本公司	WGTX	U.S.A.	資訊科技產品回收服務	859,795	859,795	13	100.00%	100.00%	30,329	30,329	(註)
本公司	WGMY	Hong Kong	投資及控股	1,003,476	1,003,476	33,500	100.00%	100.00%	62,231	62,231	(註)
本公司	WMY	Malaysia	LCD TV組裝	775,360	775,360	80,000	100.00%	100.00%	(76,269)	(76,269)	(註)
本公司	WSMX	Mexico	客戶售後服務	89,134	89,134	36,429	100.00%	100.00%	27,107	27,107	(註)
本公司	WSCO	Colombia	客戶售後服務	91,561	91,561	559	100.00%	100.00%	6,057	6,057	(註)
本公司	WGH	U.S.A.	R&D	589,520	589,520	20	100.00%	100.00%	(7,284)	(7,284)	(註)
本公司	緯輝	Taiwan	資訊產品研發、銷售及服務	1,783,104	1,563,161	78,418	44.90%	51.18%	6,169,254	2,859,635	(註)
本公司	WEDH	Seychelles	投資及控股	170,148	170,148	5,700	100.00%	100.00%	(276)	(276)	(註)
本公司	WCHK	Hong Kong	投資及控股	225,494	225,494	58,446	100.00%	100.00%	3,350	3,350	(註)
本公司	緯騰	Taiwan	電腦及電子資訊產品之銷售與維修服務	10,000	10,000	1,000	100.00%	100.00%	10,258	10,258	(註)
本公司	WCCZ	Czech Rep.	Production、installation and repairing of electronic appliances	789,793	789,793	-	100.00%	100.00%	316,694	316,694	(註)
本公司	WEHK	Hong Kong	投資及控股、網際網路平台開發、應用服務提供、銷售、諮詢顧問服務	247,954	247,954	11,426	100.00%	100.00%	(30,648)	(30,648)	(註)
本公司	緯謙	Taiwan	儲存設備、數位監控系統、數位多媒體之銷售及相關顧問服務	465,948	465,948	19,999	99.99%	99.99%	(48,539)	(48,539)	(註)
本公司	WSSG	Singapore	客戶售後服務	3,476,456	3,476,456	112,489	100.00%	100.00%	2,746,018	2,746,018	(註)
本公司	緯創股技	Taiwan	投資及控股	600,000	600,000	67,873	100.00%	100.00%	109,404	109,404	(註)
本公司	緯創生技	Taiwan	投資及控股	2,000,000	2,000,000	200,000	100.00%	100.00%	(169,409)	(169,409)	(註)
本公司	WSTH	Thailand	電腦維修服務	8,652	8,652	3,799	100.00%	100.00%	9,034	(181)	(註)
本公司	ANC	U.S.A.	手機維修與銷售業務	22,808	22,808	75	100.00%	100.00%	(1,973)	(1,973)	(註)
本公司	WSCL	Chile	電腦產品及其零組件維修服務	31,710	31,710	-	100.00%	100.00%	(14,080)	(14,080)	(註)
本公司	WTS	U.S.A.	新業務開發及客戶服務	10,348	10,348	35	100.00%	100.00%	999	999	(註)
本公司	宏盈國際	Taiwan	汽車影音及零組件買賣	578,889	578,889	20,261	41.03%	41.03%	(91,168)	(91,168)	(註)
本公司	啟基	Taiwan	無線通訊產品之製造及銷售	585,487	585,487	89,675	22.97%	23.99%	1,461,173	338,817	-
本公司	太康電通股份有限公司	Taiwan	電子材料、電信器材之批發及電子材料零售	26,728	26,728	3,476	13.65%	16.63%	65,018	10,804	-
本公司	ISGTG	Seychelles	資訊科技產品之研發與銷售	160,025	160,025	5	40.00%	40.00%	-	-	-
本公司	ISGTC	Hong Kong	資訊科技產品之研發與銷售	160,000	160,000	5	40.00%	40.00%	-	-	-
本公司	HCL	B.V.I.	投資及控股	96,045	96,045	-	30.00%	30.00%	904	904	-
本公司	Fomosa Prosonic Industries Berhad	Malaysia	音響與喇叭單體製造	513,565	513,565	69,260	28.00%	28.00%	2,444,418	81,574	-
本公司	Smartiply Inc.	U.S.A.	網路優化管理	62,710	62,710	2,724	23.97%	23.97%	(138,490)	(17,589)	-
本公司	Optimus Electronics Limited	India	智慧型手機及平板電腦之製造	13,596	13,596	2,760	19.91%	19.91%	2,697	2,697	-
本公司	緯昌	Taiwan	資訊軟體批發、零售及電腦及其週邊設備製造等	214,656	214,656	17,888	46.10%	46.10%	30,485	14,054	-

緯創資通股份有限公司及其子公司合併財務報告附註(續)

附表九 轉投資事業相關資訊(不包含大陸被投資公司)
(一〇八年十二月三十一日合併公司之轉投資事業資訊如下)

單位：新台幣千元

投資公司名稱	被投資公司名稱	所在地區	主要營業項目	原始投資金額		股數	期末持者		期中最高持股或出賣情形	被投資公司本期損益	本期認列之投資損益	備註	
				本期期末	去年年底		比率	帳面金額					
緯謙	Xservet(BV)J Corp.	B.V.I.	投資及控股	3,938	3,938	113	15.00%	-	-	-	依規定免填	(註)	
AIH	WJP	Japan	CSD Maintenance company	129,985	129,985	9	100.00%	223,047	965	100.00%	100.00%	依規定免填	(註)
AIH	WDC	B.V.I.	投資及控股、通訊產品及零組件買賣	3,763,657	3,763,657	124,100	100.00%	3,396,175	198,046	100.00%	100.00%	依規定免填	(註)
AIH	啟基	Taiwan	無線電通訊產品之製造及銷售	1,311	1,311	115	0.03%	4,850	1,461,173	0.03%	0.03%	依規定免填	-
AIH	HateceAsia	Singapore	投資及控股	178,700	178,700	6,090	20.02%	225,941	21,059	20.02%	20.02%	依規定免填	-
AIH	WEH	Netherlands	投資及控股	91	91	-	0.01%	82	41,277	0.01%	0.01%	依規定免填	(註)
AIH	WEH	Brazil	客戶售後服務	96	96	5	0.01%	90	120,810	0.01%	0.01%	依規定免填	(註)
AIH	Hsieh Yuh	B.V.I.	控股公司及代工業務	80,678	80,678	3,990	26.08%	-	34,169	26.08%	26.08%	依規定免填	-
AIH	Xservet(BV)J Corp.	B.V.I.	投資及控股	4,988	4,988	143	19.00%	-	-	19.00%	19.00%	依規定免填	-
鼎創	理本投資	Taiwan	投資顧問企業管理顧問	234,500	134,500	-	100.00%	684,905	206,749	100.00%	100.00%	依規定免填	(註)
鼎創	WCT	Netherlands	R&D	445,704	445,704	-	100.00%	355,837	(13,070)	100.00%	100.00%	依規定免填	(註)
鼎創	緯謙	Taiwan	資訊產品研發、銷售及服務	518,888	287,233	4,471	2.56%	517,603	6,169,254	2.86%	2.86%	依規定免填	(註)
鼎創	宗盛國際	Taiwan	汽車影音及零組件買賣	55,256	55,256	1,934	3.92%	444	(91,168)	3.92%	3.92%	依規定免填	-
鼎創	郵創	Taiwan	電子相關產品之製造、批發及零售	1,000	1,000	100	100.00%	858	(140)	100.00%	100.00%	依規定免填	(註)
鼎創	緯創軟體	Taiwan	電腦資訊系統之製作、維護及技術諮詢顧問	23,444	36,582	1,177	1.77%	42,841	410,237	2.78%	2.78%	依規定免填	-
鼎創	啟基	Taiwan	無線電通訊產品之製造及銷售	2,450	2,450	100	0.03%	5,189	1,461,173	0.03%	0.03%	依規定免填	-
鼎創	WTR	Turkey	客戶售後服務	47	47	-	0.10%	47	15,376	0.10%	0.10%	依規定免填	(註)
鼎創	馬雅資訊	Taiwan	醫療器材資訊整合	22,800	22,800	773	10.91%	18,652	(24,818)	10.91%	10.91%	依規定免填	-
鼎創	太康醫器股份有限公司	Taiwan	電子器材、電信器材之批發及電子材料零售	34,821	16,563	2,298	9.03%	40,108	65,018	9.03%	9.03%	依規定免填	-
緯創軟技	緯創軟體	Taiwan	電腦資訊系統之製作、維護及技術諮詢顧問	330,202	330,202	15,719	23.67%	510,246	410,237	23.74%	23.74%	依規定免填	-
緯創軟技	全景軟體	Taiwan	資訊軟體處理、電子資訊供應服務、音視訊網路應用軟體之研發開發生產製造及銷售	35,325	35,325	2,944	24.70%	46,033	39,712	25.12%	25.12%	依規定免填	-
WEDH	WEMY	Malaysia	應用軟體產品及相關服務之研發與銷售	170,192	170,192	21,236	100.00%	2,334	(249)	100.00%	100.00%	依規定免填	(註)
WEH	WVP	Netherlands	R&D	1,025,291	1,025,291	-	100.00%	110,021	(1,228)	100.00%	100.00%	依規定免填	(註)
WEH	WSCZ	Czech Rep.	SERVICE	372,337	372,337	-	100.00%	313,343	42,105	100.00%	100.00%	依規定免填	(註)
WEHK	WEIW	Taiwan	網路網路平台開發、應用服務提供、銷售、諮詢顧問	65,000	65,000	6,500	100.00%	(179,155)	(21,002)	100.00%	100.00%	依規定免填	(註)
WHK	WIN	India	Computing Products repair and service parts distribution	-	-	-	0.01%	-	(28,571)	0.01%	0.01%	依規定免填	(註)
WHK	WMI	India	Mobile Products Manufacturer	-	-	-	0.01%	-	(20,236)	0.01%	0.01%	依規定免填	(註)
Win Smart	WHK	Hong Kong	電腦維修服務	97,729	97,729	25,281	100.00%	84,671	2,623	100.00%	100.00%	依規定免填	(註)
Win Smart	WHK	Hong Kong	投資及控股	2,682,237	2,682,237	89,550	100.00%	6,172,172	425,634	100.00%	100.00%	依規定免填	(註)
Win Smart	MINDFORCE	B.V.I.	投資及控股	692,634	692,634	21,693	28.88%	645,091	(165,873)	28.88%	28.88%	依規定免填	(註)
理本投資	緯謙	Taiwan	資訊產品研發、銷售及服務	421,848	152,387	5,889	3.38%	681,780	6,169,254	3.40%	3.40%	依規定免填	(註)
理本投資	沛爾生技	Taiwan	生物技術服務業	49,134	1,500	626	3.78%	51,917	(78,557)	3.78%	3.78%	依規定免填	-
理本投資	緯謙	Taiwan	資訊軟體批發、零售及電腦及其週邊設備製造等	3,280	3,022	290	0.75%	3,509	30,485	0.75%	0.75%	依規定免填	-
WLLC	WITX	U.S.A.	Warehousing, logistics and distribution for the related products and components of computer, communication and consumer electronic products	1,525,557	1,525,557	4,950	100.00%	2,105,014	109,652	100.00%	100.00%	依規定免填	(註)
WLLC	WITT	U.S.A.	電子資訊產品之加工及銷售	149,794	149,794	451	100.00%	119,534	328	100.00%	100.00%	依規定免填	(註)
緯創生技	緯創醫學	Taiwan	醫療器材製造	200,000	200,000	20,000	100.00%	94,065	(59,190)	100.00%	100.00%	依規定免填	(註)
緯創生技	馬雅資訊	Taiwan	醫療器材資訊整合	48,614	48,614	2,346	33.10%	50,677	(24,818)	33.10%	33.10%	依規定免填	-
緯創生技	Free Bionics, Inc.	Cayman Island	醫療器材之研發製造及銷售	270,850	270,850	10,100	117.05%	117,056	(129,071)	49.03%	49.03%	依規定免填	-
緯創生技	沛爾生技	Taiwan	生物技術服務業	182,366	120,000	3,024	18.25%	209,257	(78,557)	19.80%	19.80%	依規定免填	-
緯創生技	BTA	Singapore	外骨骼產品裝置	57,818	-	1,875	70.00%	23,538	(48,276)	70.00%	70.00%	依規定免填	(註)
WSSG	WIN	India	Computing Products repair and service parts distribution	1,805,085	1,805,085	14,344	99.99%	1,242,792	(28,571)	99.99%	99.99%	依規定免填	(註)

緯創資通股份有限公司及其子公司合併財務報告附註(續)

附表九 轉投資事業相關資訊(不包含大陸被投資公司)
(一〇八年十二月三十一日合併公司之轉投資事業資訊如下)

投資公司名稱	被投資公司名稱	所在地區	主要營業項目	原始投資金額		期末持有股數	期末持有比率		期中最高持股或出資情形	被投資公司本期損益	本期認列之投資損益	備註
				本期末	去年年底		比率	帳面金額				
WSSG	WSMY	Malaysia	Computing Products repair and service parts distribution	41,009	33,240	4,591	100.00%	100.00%	(858)	依規定免填	(註)	
WSSG	WMI	India	Mobile products manufacture	1,672,359	809,867	379,937	99.99%	99.99%	(202,360)	依規定免填	(註)	
緯穎	WYJP	Japan	電子產品之買賣	6,620	6,620	-	100.00%	100.00%	32,455	依規定免填	(註)	
緯穎	WYUDE	U.S.A.	電子產品之買賣	5,021,581	5,021,581	169,010	100.00%	100.00%	52,288	依規定免填	(註)	
緯穎	WYHK	Hong Kong	投資控股及電子產品之買賣	12,181	12,181	400	100.00%	100.00%	74,728	依規定免填	(註)	
緯穎	WYKR	South Korea	電子產品之買賣	2,903	2,903	20	100.00%	100.00%	12,639	依規定免填	(註)	
緯穎	WYMY	Malaysia	電子產品之買賣	15,109	15,109	2,050	100.00%	100.00%	(205)	依規定免填	(註)	
緯穎	WYMX	Mexico	人力資源服務提供	49,285	-	31,053	100.00%	100.00%	(1,146)	依規定免填	(註)	

單位：新台幣千元

(註)：上列交易於編製合併財務報告時業已沖銷。

緯創資通股份有限公司及其子公司合併財務報告附註(續)

附表十 大陸投資資訊
1.轉投資大陸地區之事業相關資訊：

Table with columns: 大陸被投資公司名稱, 主要營業項目, 實收資本額, 投資方式, 本月初自台灣匯出票據投資金額, 本期中收回投資金額, 本期末自台灣匯出票據投資金額, 被投資公司本期損益, 期中高資持股或出資情形, 本公司直接持股比例, 本期認列投資損益, 期末投資帳面價值, 截至本期末已匯回台灣之投資收益, 備註. Includes sub-captions: 單位：新台幣千元.

緯創資通股份有限公司及其子公司合併財務報告附註(續)

2.轉投資大陸地區限額：

單位：新台幣千元

公司名稱	本期末累計自台灣匯出 赴大陸地區投資金額 (註1)、(註2)、(註3)、(註4)、(註5)、(註7)、(註8)、(註9)、 (註10)、(註11)、(註12)、(註13)、(註14)、(註19)、(註 20)、(註21)、(註22)、(註23)及(註25)	經濟部投資審 核准投資金額 (註4)、(註15)及(註25)	依經濟部投資審 查規定 赴大陸地區投資限額 (註16)及(註26)
緯創資通股份有限公司	28,497,764 (916,612,330美元)	30,713,306 (1,019,599,744美元)(4,000,000人民幣)	-
緯創科技服務股份有限公司	10,537 (350,000美元)	10,537 (350,000美元)	12,131,319

- (註1) 本公司以5,150,000美元(約新台幣149,551千元)取得馬來西亞BRIVISION OPTRONICS(L) CORP.之50.99%股權，並間接取得大陸地區投資事業中山友智光電有限公司50.99%股權，本公司已向投資審會辦理申請轉受讓赴大陸投資之相關程序並於民國一〇二年一月十七日取得投資審會核准，故上述赴大陸投資之核准金額改為本公司取得投資審會核准之金額為準，另於民國一〇二年十一月十四日本公司直接持股100%之子公司Covin Worldwide Corporation以1股換發BRIVISION OPTRONICS(L) CORP. 1.89股之方式合併BRIVISION OPTRONICS(L) CORP.，Covin Worldwide Corporation為存續公司，BRIVISION OPTRONICS(L) CORP.為消滅公司，於民國一〇四年第一季，BRIVISION OPTRONICS(L) CORP.已清算完成；因應投資架構重組及為完成BRIVISION OPTRONICS(L) CORP.之解散清算作業，BRIVISION OPTRONICS(L) CORP.於民國一〇三年第二季將中山友智光電有限公司100%股權移轉予Covin Worldwide Corporation。本公司間接投資之緯創資通(中山)有限公司於民國一〇四年第二季吸收合併本公司間接投資之中山友智光電有限公司，造成緯創資通(中山)有限公司投資金額更為218,050,000美元(新台幣6,872,015千元)，已於民國一〇四年七月三十一日取得投資審會核准。本公司間接投資之緯創資通(中山)有限公司於民國一〇六年第一季吸收合併本公司間接投資之廣基科技(中山)有限公司，造成緯創資通(中山)有限公司投資金額更為234,000,000美元(新台幣7,394,179千元)，已於民國一〇五年十二月二十六日取得投資審會核准。
- (註2) 本公司間接投資之緯創資通(昆山)有限公司於民國一〇四年第一季吸收合併本公司間接投資之緯智資通(昆山)有限公司，造成緯創資通(昆山)有限公司投資金額變更為32,000,000美元(新台幣1,085,212千元)，已於民國一〇四年一月二十三日取得投資審會核准。
- (註3) 本公司原報經投資審會核准間接投資大陸太康精密(中山)有限公司投資金額為638,000美元，於民國九十四年一月二十四日報投資審會申請修正變更投資金額為550,000美元，並於民國九十四年二月十五日經投資審會核准通過。另因Super Elite 發行新股及換股方式取得香港旭電電子有限公司之股權，造成間接投資大陸太康精密(中山)有限公司投資金額減少339,995美元(新台幣9,793千元)，已於民國一〇一年五月十七日取得投資審會核准。
- (註4) 本公司原透過緯創晶光電轉投資WinDisplay再轉投資緯創晶光電(昆山)有限公司計新台幣64,701千元及緯創晶光電(上海)光電貿易有限公司計新台幣4,877千元，惟緯創晶光電已於民國九十六年三月十日併入緯創100%持有之子公司晶實股份有限公司，並以晶實為存續公司；且晶實已於民國九十六年六月十四日取得投資審會核准受讓緯創晶光電之赴大陸投資核准金額，惟晶實於民國九十六年六月二十五日與AIHH簽訂轉讓WinDisplay之股權合約，由AIHH受讓WinDisplay及其子公司股權，本公司已向投資審會辦理申請轉受讓赴大陸投資之相關程序並於民國九十六年七月十八日取得投資審會核准，故上述赴大陸投資之核准金額改為本公司取得投資審會核准之金額為準。(晶實股份有限公司已於民國九十六年八月十七日更名為緯創晶光電股份有限公司)。
- (註5) 經由大陸地區投資事業之緯創投資(四川)有限公司轉投資緯創資通(成都)有限公司，已取得投資審會核准，故累計自台灣匯出赴大陸地區投資金額僅加計83,500,000美元(新台幣2,501,366千元)。
- (註6) 本公司間接投資之深圳金之丰電子有限公司已完成註銷登記，另匯回清算股本2,331,508.7美金(依持股比例100%計算)至第三地區投資事業薩摩亞KIF TECHNOLOGY LTD.，並於民國一〇四年一月十二日取得投資審會核准，惟依投資審會規定自台灣匯出赴大陸地區投資金額104,452美元(新台幣3,155千元)，仍無需扣除。
- (註7) 本公司間接投資之深圳金之丰電子有限公司已於民國一〇二年七月十五日取得投資審會核准，業已清算各項權利義務並註銷營業登記，業已清算各項權利義務規定自台灣匯出赴大陸地區投資金額179,344美元(新台幣5,371千元)，仍無需扣除。
- (註8) 本公司間接投資之東莞旭電電子有限公司已於民國一〇二年第一季結束營業，業已清算各項權利義務規定自台灣匯出赴大陸地區投資金額179,344美元(新台幣5,371千元)，仍無需扣除。
- (註9) 本公司間接投資之中山太達電子有限公司已於民國九十八年第四季結束營業，業已清算各項權利義務規定自台灣匯出赴大陸地區投資金額33,000美元(新台幣1,071千元)，仍無需扣除。
- (註10) 本公司間接投資之常熟浦元電子有限公司已於民國一〇〇年第四季結束營業，業已清算各項權利義務規定自台灣匯出赴大陸地區投資金額3,895,791.97美元(依持股比例100%計算)至第三地區投資事業香港Park Orchid，香港Park Orchid 已完成清算，另匯回清算股本2,461,084.65美元(依持股比例46.875%計算)至第三地區投資事業B.V.I Win Smart，民國一〇一年四月二十四日報投資審會申請修正變更投資金額為2,812,500美元，並於民國一〇一年四月三十日經投資審會核准通過，惟依投資審會規定自台灣匯出赴大陸地區投資金額2,812,500美元(新台幣84,714千元)，仍無需扣除。

緯創資通股份有限公司及其子公司合併財務報告附註(續)

- (註11) 本公司間接投資之緯視晶(上海)光電貿易有限公司已於民國一〇〇七年第四季結束營業，業已清算各項權利義務完畢並註銷營業登記，另匯回清算股本58,823.63美元(依持股比例100%計算)至第三地區投資事業B.V.I. WDC，本公司已向投審會辦理申請撤銷投資之相關程序，並於民國一〇〇七年十二月十六日取得投審會核准，惟依投審會規定自台灣匯出赴大陸地區投資金額1美元，仍毋需扣除之。
- (註12) 本公司間接投資之緯創資通電腦技術服務(上海)有限公司已於民國一〇〇七年第四季結束營業，業已清算各項權利義務完畢並註銷營業登記，另匯回清算股本6,507.67美元(依持股比例100%計算)至台灣。本公司已向投審會辦理申請撤銷投資之相關程序，並於民國一〇〇七年六月六日取得投審會核准，另匯回清算股本4,350千元，仍毋需扣除之。
- (註13) 本公司間接投資之緯成科技(泰州)有限公司已於民國一〇〇七年第三季結束營業，業已清算各項權利義務完畢並註銷營業登記，另匯回清算股本18,577.5美元(依持股比例30%計算)至台灣。本公司已向投審會辦理申請撤銷投資之相關程序，並於民國一〇〇七年九月十八日取得投審會核准，予以減除經濟部投審會核准投資金額，惟依投審會規定自台灣匯出赴大陸地區投資金額1,241,422.5美元(新台幣39,449千元)，仍毋需扣除之。
- (註14) 本公司間接投資之中山市德益電器有限公司已於民國一〇〇七年第三季結束營業，業已清算各項權利義務完畢並註銷營業登記，另匯回清算股本525,684.97美金(依持股比例100%計算)至第三地區投資事業陸摩亞FULLERTON LTD.，民國一〇〇七年十月二十二日投審會申請修正變更更投資金額為161,314美元，並於民國一〇〇七年十月二十八日經投審會核准通過，另本公司已向投審會辦理申請撤銷投資之相關程序，並於民國一〇〇八年十一月四日取得投審會核准，惟依投審會規定自台灣匯出赴大陸地區投資金額161,314美元(新台幣5,121千元)，仍毋需扣除之。
- (註15) 係依民國一〇〇八年十二月三十一日即期匯率換算。
- (註16) 本公司於民國一〇〇六年七月二十六日取得經濟部工業局核發之企業營運總部認證書，依行政院於民國九十七年八月二十二日核定「在大陸地區從事投資或技術合作許可辦法」及「在大陸地區從事投資或技術合作審查原則」修正案規定，本公司不受對大陸投資金額限制之相關規定。
- (註17) 本公司間接投資之重慶仙桃智能機機创新中心有限公司，由緯創資通(重慶)有限公司以自有資金直接投資，因此未受投審會相關限額規範。
- (註18) 本公司間接投資之協星電子科技(中山)有限公司於民國一〇〇五年第四季吸收合併本公司間接投資之中山市華貿貿易有限公司，達成協星電子科技(中山)有限公司投資金額變更為2,452,912美元(新台幣79,722千元)，已於民國一〇〇五年十一月三十日取得投審會核准。
- (註19) 本公司於民國一〇〇六年七月二十六日自台灣匯出大陸地區投資金額16,961美金(新台幣512,594元)，受讓TIMECRUISER COMPUTING CORPORATION持有之緯育香港股份有限公司(WIEDU HONG KONG LIMITED) 18.75%股權，暨間接取得大陸地區投資事業上海緯育信息技術服務有限公司18.75%股權，經本案轉讓後，本公司變動持有上海緯育信息技術服務有限公司為100%股權。
- (註20) 本公司間接投資之緯創資通(青島)有限公司，業已清算各項權利義務完畢並註銷營業登記，另匯回清算股本7,123,297.09美元至第三地區投資事業香港WISTRON美金100,000,000元(新台幣3,055,830千元)給緯新資通(昆山)有限公司，取得78.13%股權。
- (註21) 本公司間接投資之緯創資通(青島)有限公司已於民國一〇〇七年第一季結束營業，業已清算各項權利義務完畢並註銷營業登記，另匯回清算股本7,123,297.09美元至第三地區投資事業香港WISTRON美金100,000,000元(新台幣3,055,830千元)給緯新資通(昆山)有限公司，取得78.13%股權。
- (註22) 本公司間接投資之緯創資通(青島)有限公司已於民國一〇〇七年第一季結束營業，業已清算各項權利義務完畢並註銷營業登記，另匯回清算股本7,543,211.21人民幣至第三地區投資事業英屬維京群島WIN SMART CO.,LTD，本公司已向投審會辦理申請註銷投資之相關程序，且投審會於民國一〇〇七年五月十八日核准本案，惟依投審會規定自台灣匯出赴大陸地區投資金額2,899,788.94美元(新台幣86,742千元)，仍毋需扣除之。
- (註23) 本公司間接投資之昆山緯聰數碼科技有限公司已於民國一〇〇七年第三季結束營業，業已清算各項權利義務完畢並註銷營業登記，另匯回清算股本2,023,982.58美金至第三地區投資事業香港WISTRON HONG KONG LIMITED，本公司已向投審會辦理申請註銷投資之相關程序，且投審會於民國一〇〇七年十月十九日核准本案，惟依投審會規定自台灣匯出赴大陸地區之實際投資金額3,000,000美元(新台幣89,256千元)，仍毋需扣除之。
- (註24) 本公司間接投資之Wistron InfoComm (Kunshan) Co., Ltd.於民國一〇〇七年第四季以自有資金投資蔚隆(南京)汽車智能科技有限公司，共計人民幣47,118,000(新台幣209,859千元)取得蔚隆31.41%股權，蔚隆於民國一〇〇八年第一季完成公司變更登記。Xtronics Innovation Ltd.同意將持有蔚隆(南京)汽車智能科技有限公司之2%股權轉讓給本公司間接投資之Wistron InfoComm (Kunshan) Co., Ltd.，於民國一〇〇八年第二季以自有資金投資蔚隆(南京)汽車智能科技有限公司，共計人民幣3,000,000(新台幣13,790千元)，取得蔚隆股權變更為33.41%。
- (註25) 經由Wimynn Technology Service Hong Kong Limited 轉投資緯穎技術服務(昆山)有限公司。
- (註26) 緯穎科技服務股份有限公司依經濟部投審會規定赴大陸地區投資限額為緯穎淨值或合併淨值之百分之六十，其較高者。

緯創資通股份有限公司及其子公司合併財務報告附註(續)

(註27) 投資方式區分為下列三種：

1. 直接赴大陸地區從事投資。
2. 透過轉投資第三地區現有公司再投資大陸公司。
3. 其他方式。

(註28) 本期認列之投資損益關中，投資損益認列基礎分為下列三種：

1. 經與中華民國會計師事務所所有合作關係之國際性會計師事務所查核簽證之財務報表。
2. 經台灣母公司簽證會計師查核簽證之財務報表。
3. 其他。

(註29) 上述投資於編製合併財務報告時業已沖銷。

3. 重大交易事項：

本公司民國一〇八年度大陸被投資公司直接或間接之重大交易事項（於編製合併報告時業已沖銷），請詳附件一至附件十。

五、一〇八年度經會計師查核簽證之公司個體財務報告

會計師查核報告

緯創資通股份有限公司董事會 公鑒：

查核意見

緯創資通股份有限公司民國一〇八年及一〇七年十二月三十一日之資產負債表，暨民國一〇八年及一〇七年一月一日至十二月三十一日之綜合損益表、權益變動表及現金流量表，以及個體財務報告附註(包括重大會計政策彙總)，業經本會計師查核竣事。

依本會計師之意見，上開個體財務報告在所有重大方面係依照證券發行人財務報告編製準則編製，足以允當表達緯創資通股份有限公司民國一〇八年及一〇七年十二月三十一日之財務狀況，與民國一〇八年及一〇七年一月一日至十二月三十一日之財務績效與現金流量。

查核意見之基礎

本會計師民國一〇八年度個體財務報告係依照會計師查核簽證財務報表規則、金管證審字第1090360805號函及一般公認審計準則執行查核工作；民國一〇七年度個體財務報告係依照會計師查核簽證財務報表規則及一般公認審計準則執行查核工作。本會計師於該等準則下之責任將於會計師查核個體財務報告之責任段進一步說明。本會計師所隸屬事務所受獨立性規範之人員已依會計師職業道德規範，與緯創資通股份有限公司保持超然獨立，並履行該規範之其他責任。本會計師相信已取得足夠及適切之查核證據，以作為表示查核意見之基礎。

關鍵查核事項

關鍵查核事項係指依本會計師之專業判斷，對緯創資通股份有限公司民國一〇八年度個體財務報告之查核最為重要之事項。該等事項已於查核個體財務報告整體及形成查核意見之過程中予以因應，本會計師並不對該等事項單獨表示意見。本會計師判斷應溝通在查核報告上之關鍵查核事項如下：

一、應收帳款之減損評估

有關應收帳款減損之會計政策請詳個體財務報告附註四(六)金融工具；應收帳款減損評估之會計估計及假設不確定性，請詳個體財務報告附註五(一)；應收帳款減損評估之說明，請詳個體財務報告附註六(四)應收票據及帳款。

關鍵查核事項之說明：

緯創資通股份有限公司所處之產業受景氣變化影響大，可回收性之衡量涉及管理階層主觀之判斷。因此，應收帳款之評估為本會計師執行緯創資通股份有限公司財務報告查核重要的評估事項之一。

因應之查核程序：

本會計師對上述關鍵查核事項之主要查核程序包括檢視應收帳款減損是否符合會計原則依預期信用損失率提列、了解客戶近期信用狀況、分析歷史收款紀錄及核對期後收款之情形，以評估緯創資通股份有限公司之應收帳款備抵減損提列之合理性，並檢視管理階層針對有關應收帳款備抵減損之揭露是否允當。

二、存貨備抵跌價損失之評估

有關存貨之會計政策請詳個體財務報告附註四(七)存貨；存貨備抵跌價損失之會計估計及假設不確定性，請詳個體財務報告附註五(二)；存貨跌價損失之說明，請詳個體財務報告附註六(六)存貨。

關鍵查核事項之說明：

由於電子產業產品技術快速變遷，可能致原有之產品效益未能符合市場需求，故導致存貨之成本可能有超過其淨變現價值之風險。因此存貨備抵跌價損失之評估測試為本會計師執行緯創資通股份有限公司財務報告查核重要的評估事項之一。

因應之查核程序：

本會計師對上述關鍵查核事項之主要查核程序包括檢視各存貨庫別報表，分析各期存貨庫別變化情形；瞭解管理階層進行存貨評估所採用之銷售價格及期後存貨市價變動之情形，抽核原始交易憑證，以測試存貨淨變現價值之合理性；並檢視管理階層針對有關存貨備抵衡量及其他相關揭露是否允當。

管理階層與治理單位對個體財務報告之責任

管理階層之責任係依照證券發行人財務報告編製準則編製允當表達之個體財務報告，且維持與個體財務報告編製有關之必要內部控制，以確保個體財務報告未存有導因於舞弊或錯誤之重大不實表達。

於編製個體財務報告時，管理階層之責任亦包括評估緯創資通股份有限公司繼續經營之能力、相關事項之揭露，以及繼續經營會計基礎之採用，除非管理階層意圖清算緯創資通股份有限公司或停止營業，或除清算或停業外別無實際可行之其他方案。

緯創資通股份有限公司之治理單位(含審計委員會)負有監督財務報導流程之責任。

會計師查核個體財務報告之責任

本會計師查核個體財務報告之目的，係對個體財務報告整體是否存有導因於舞弊或錯誤之重大不實表達取得合理確信，並出具查核報告。合理確信係高度確信，惟依照一般公認審計準則執行之查核工作無法保證必能偵出個體財務報告存有之重大不實表達。不實表達可能導因於舞弊或錯誤。如不實表達之個別金額或彙總數可合理預期將影響個體財務報告使用者所作之經濟決策，則被認為具有重大性。

本會計師依照一般公認審計準則查核時，運用專業判斷並保持專業上之懷疑。本會計師亦執行下列工作：

- 1.辨認並評估個體財務報告導因於舞弊或錯誤之重大不實表達風險；對所評估之風險設計及執行適當之因應對策；並取得足夠及適切之查核證據以作為查核意見之基礎。因舞弊可能涉及共謀、偽造、故意遺漏、不實聲明或踰越內部控制，故未偵出導因於舞弊之重大不實表達之風險高於導因於錯誤者。
- 2.對與查核攸關之內部控制取得必要之瞭解，以設計當時情況下適當之查核程序，惟其目的非對緯創資通股份有限公司內部控制之有效性表示意見。
- 3.評估管理階層所採用會計政策之適當性，及其所作會計估計與相關揭露之合理性。
- 4.依據所取得之查核證據，對管理階層採用繼續經營會計基礎之適當性，以及使緯創資通股份有限公司繼續經營之能力可能產生重大疑慮之事件或情況是否存在重大不確定性，作出結論。本會計師若認為該等事件或情況存在重大不確定性，則須於查核報告中提醒個體財務報告使用者注意個體財務報告之相關揭露，或於該等揭露係屬不適當時修正查核意見。本會計師之結論係以截至查核報告日所取得之查核證據為基礎。惟未來事件或情況可能導致緯創資通股份有限公司不再具有繼續經營之能力。
- 5.評估個體財務報告(包括相關附註)之整體表達、結構及內容，以及個體財務報告是否允當表達相關交易及事件。
- 6.對於採用權益法之被投資公司之財務資訊取得足夠及適切之查核證據，以對個體財務報告表示意見。本會計師負責查核案件之指導、監督及執行，並負責形成緯創資通股份有限公司查核意見。

本會計師與治理單位溝通之事項，包括所規劃之查核範圍及時間，以及重大查核發現(包括於查核過程中所辨認之內部控制顯著缺失)。

本會計師亦向治理單位提供本會計師所隸屬事務所受獨立性規範之人員已遵循會計師職業道德規範中有關獨立性之聲明，並與治理單位溝通所有可能被認為會影響會計師獨立性之關係及其他事項(包括相關防護措施)。

本會計師從與治理單位溝通之事項中，決定對緯創資通股份有限公司民國一〇八年度個體財務報告查核之關鍵查核事項。本會計師於查核報告中敘明該等事項，除非法令不允許公開揭露特定事項，或在極罕見情況下，本會計師決定不於查核報告中溝通特定事項，因可合理預期此溝通所產生之負面影響大於所增進之公眾利益。

安侯建業聯合會計師事務所

會計師：

陳雅琳



唐嘉輝



證券主管機關：金管證六字第0950103298號

核准簽證文號：金管證審字第1080303300號

民國一〇九年三月二十四日

單位：新台幣千元

民國一〇八年及十〇七年十二月三十一日



	108.12.31		107.12.31	
	金額	%	金額	%
資產：				
流動資產：				
1100 現金及約當現金(附註六(一))	\$ 3,038,447	1	15,244,305	4
1110 透過損益按公允價值衡量之金融資產—流動(附註六(二))	58,927	-	63,908	-
1170 應收票據及帳款(附註六(四)(十九))	68,863,387	20	70,492,726	19
1180 應收帳款—關係人(附註六(四)(十九)及七)	153,326,860	44	160,521,861	44
1210 其他應收款—關係人(附註六(五)及七)	1,361,738	-	410,814	-
1220 本期所得稅資產	26,488	-	717,038	-
130X 存貨(附註六(六))	16,496,198	5	12,312,926	4
1470 其他流動資產(附註六(四)(五)(十一))	5,329,824	2	12,962,996	4
流動資產合計	248,501,869	72	272,726,574	75
非流動資產：				
1510 透過損益按公允價值衡量之金融資產—非流動(附註六(二))	136,114	-	382,766	-
1517 透過其他綜合損益按公允價值衡量之金融資產—非流動(附註六(三))	4,618,902	1	2,519,185	1
1550 採用權益法之投資(附註六(七))	82,823,693	24	78,951,951	22
1600 不動產、廠房及設備(附註六(八)及七)	5,039,467	2	4,747,740	1
1755 使用權資產(附註六(九))	397,347	-	-	-
1780 無形資產(附註六(十))	770,210	-	941,498	-
1840 遞延所得稅資產(附註六(十六))	4,384,962	1	3,822,855	1
1900 其他非流動資產(附註六(十一)及八)	379,678	-	258,240	-
非流動資產合計	98,550,373	28	91,624,235	25
資產總計	\$ 347,052,242	100	\$ 364,350,809	100
負債及權益：				
流動負債：				
2100 短期借款(附註六(十二)(廿五))	21,000	-	-	-
2120 透過損益按公允價值衡量之金融負債—流動(附註六(二))	21,200	-	-	-
2130 合約負債—流動(附註六(十九))	21,300	-	-	-
2170 應付票據及帳款	21,700	-	-	-
2180 應付帳款—關係人(附註七)	21,800	-	-	-
2220 其他應付款—關係人(附註七)	22,200	-	-	-
2280 租賃負債—流動(附註六(十三)(廿五))	22,800	-	-	-
2322 一年內到期長期借款(附註六(十二)(廿五))	23,220	-	-	-
2365 退款負債—流動(附註六(十九))	23,650	-	-	-
2399 其他流動負債(附註六(廿一))	23,990	-	-	-
流動負債合計	252,691,831	72	275,431,812	75
非流動負債：				
2540 長期借款(附註六(十二)(廿五))	25,400	-	-	-
2570 遞延所得稅負債(附註六(十六))	25,700	-	-	-
2580 租賃負債—非流動(附註六(十三)(廿五))	25,800	-	-	-
2600 其他非流動負債(附註六(十五)(廿五))	26,000	-	-	-
非流動負債合計	77,100	2	77,100	2
負債總計	329,791	0.1	352,512	0.1
權益(附註六(三)(十七))：				
3110 普通股股本	31,100	-	31,100	-
3200 資本公積	32,000	-	32,000	-
3300 保留盈餘	33,000	-	33,000	-
3400 其他權益	34,000	-	34,000	-
3500 庫藏股票	(35,000)	-	(35,000)	-
權益總計	97,260	0.03	95,100	0.03
負債及權益總計	\$ 347,052,242	100	\$ 364,350,809	100



董事長：林憲銘

(請詳閱後附個別財務報告附註)

經理人：黃柏淳



會計主管：石慶堂

陸、財務概況

緯創資通股份有限公司
綜合損益表

民國一〇八年及一〇七年一月一日至十二月三十一日

單位：新台幣千元

	108年度		107年度	
	金額	%	金額	%
4000 營業收入(附註六(十九)及七)	\$ 735,742,458	100	750,900,387	100
5000 營業成本(附註六(六)(八)(九)(十)(十三)(十四)(十五)(廿一)、七及十二)	715,395,847	97	734,976,713	98
5900 營業毛利	20,346,611	3	15,923,674	2
5910 未實現銷貨利益	(488,515)	-	(164,564)	-
5950 營業毛利淨額	19,858,096	3	15,759,110	2
6000 營業費用(附註六(四)(五)(八)(九)(十)(十一)(十三)(十四)(十五)(廿一)、七及十二)：				
6100 推銷費用	3,016,676	-	2,627,029	-
6200 管理費用	2,144,835	-	2,222,854	-
6300 研究發展費用	12,306,433	3	11,171,040	2
營業費用合計	17,467,944	3	16,020,923	2
6900 營業利益(損失)	2,390,152	-	(261,813)	-
7000 營業外收入及支出(附註六(七)(十一)(十三)(十四)(二十)(廿二)、七及十二)：				
7010 其他收入	596,035	-	311,483	-
7020 其他利益及損失	631,315	-	1,142,002	-
7050 財務成本	(2,973,387)	-	(3,050,803)	-
7070 採用權益法認列之子公司、關聯企業及合資損益之份額	5,879,266	1	5,780,462	1
營業外收入及支出合計	4,133,229	1	4,183,144	1
7900 稅前淨利	6,523,381	1	3,921,331	1
7950 減：所得稅利益(附註六(十六))	(277,387)	-	(987,141)	-
本期淨利	6,800,768	1	4,908,472	1
8300 其他綜合損益(附註六(七)(十五)(十六)(十七)(廿二))：				
8310 不重分類至損益之項目				
8311 確定福利計畫之再衡量數	(96,910)	-	(160,648)	-
8316 透過其他綜合損益按公允價值衡量之權益工具投資未實現評價損益	1,983,210	-	(326,017)	-
8330 採用權益法認列之子公司、關聯企業及合資之其他綜合損益之份額-不重分類至損益之項目	(22,733)	-	(552,356)	-
8349 減：與不重分類之項目相關之所得稅	(53,900)	-	(54,304)	-
	1,917,467	-	(984,717)	-
8360 後續可能重分類至損益之項目				
8361 國外營運機構財務報表換算之兌換差額	(1,434,415)	-	1,849,277	-
8380 採用權益法認列之子公司、關聯企業及合資之其他綜合損益之份額-可能重分類至損益之項目	(171,990)	-	(422,729)	-
8399 減：與可能重分類之項目相關之所得稅	(86)	-	20	-
	(1,606,319)	-	1,426,528	-
8300 本期其他綜合損益	311,148	-	441,811	-
8500 本期綜合損益總額	\$ 7,111,916	1	\$ 5,350,283	1
每股盈餘(元)(附註六(十八))				
9750 基本每股盈餘	\$ 2.40		\$ 1.76	
9850 稀釋每股盈餘	\$ 2.36		\$ 1.73	

董事長：林憲銘



(請詳閱後附個體財務報告附註)

經理人：黃柏濤



會計主管：石慶堂



單位：新台幣千元

民國一〇八年及一〇七年十二月三十一日



緯創資通股份有限公司
董事會議決

	普通股		資本公積		法定盈餘公積		特別盈餘公積		保留盈餘		國外營運機構財務報表換算之兌換差		透過其他綜合損益按公允價值衡量之金融資產		其他權益項目		權益總額
	民國一〇八年十二月三十一日	民國一〇七年十二月三十一日	民國一〇八年十二月三十一日	民國一〇七年十二月三十一日	民國一〇八年十二月三十一日	民國一〇七年十二月三十一日	民國一〇八年十二月三十一日	民國一〇七年十二月三十一日	民國一〇八年十二月三十一日	民國一〇七年十二月三十一日	民國一〇八年十二月三十一日	民國一〇七年十二月三十一日	民國一〇八年十二月三十一日	民國一〇七年十二月三十一日	民國一〇八年十二月三十一日	民國一〇七年十二月三十一日	
民國一〇七年一月一日期初餘額	27,486,880	-	22,076,225	7,391,125	-	-	-	-	-	-	-	-	-	-	-	-	65,126,374
適用新準則之調整數	-	-	-	-	-	-	-	-	-	-	-	-	-	-	-	-	(159,483)
民國一〇七年一月一日重編後餘額	27,486,880	-	22,076,225	7,391,125	-	-	-	-	-	-	-	-	-	-	-	-	64,966,891
本期淨利	-	-	-	-	-	-	-	-	-	-	-	-	-	-	-	-	4,908,472
本期其他綜合損益	-	-	-	-	-	-	-	-	-	-	-	-	-	-	-	-	441,811
本期綜合損益總額	-	-	-	-	-	-	-	-	-	-	-	-	-	-	-	-	5,350,283
盈餘指撥及分配：																	
提列法定盈餘公積	-	-	-	388,552	-	-	-	-	-	-	-	-	-	-	-	-	-
提列特別盈餘公積	-	-	-	-	4,010,255	-	-	-	-	-	-	-	-	-	-	-	-
普通股現金股利	-	-	-	-	-	-	-	-	-	-	-	-	-	-	-	-	(3,208,199)
普通股股票股利	802,050	-	-	-	-	-	-	-	-	-	-	-	-	-	-	-	-
員工酬勞轉增資本	301,402	-	-	-	-	-	-	-	-	-	-	-	-	-	-	-	711,308
採用權益法認列之關聯企業及合資之變動數	(169,112)	-	-	-	-	-	-	-	-	-	-	-	-	-	-	-	359,994
庫藏股票轉讓予員工	-	-	-	-	-	-	-	-	-	-	-	-	-	-	-	-	761,447
對子公司所有權權益變動	-	-	-	-	-	-	-	-	-	-	-	-	-	-	-	-	3,473
處分透過其他綜合損益按公允價值衡量之權益工具	-	-	-	-	-	-	-	-	-	-	-	-	-	-	-	-	-
民國一〇七年十二月三十一日餘額	28,421,220	-	22,863,619	7,979,677	-	-	-	-	-	-	-	-	-	-	-	-	68,945,197
適用新準則之調整數	-	-	-	-	-	-	-	-	-	-	-	-	-	-	-	-	(54,346)
民國一〇八年一月一日重編後餘額	28,421,220	-	22,863,619	7,979,677	-	-	-	-	-	-	-	-	-	-	-	-	68,890,851
本期淨利	-	-	-	-	-	-	-	-	-	-	-	-	-	-	-	-	6,800,768
本期其他綜合損益	-	-	-	-	-	-	-	-	-	-	-	-	-	-	-	-	31,148
本期綜合損益總額	-	-	-	-	-	-	-	-	-	-	-	-	-	-	-	-	7,111,916
盈餘指撥及分配：																	
提列法定盈餘公積	-	-	-	490,847	-	-	-	-	-	-	-	-	-	-	-	-	-
提列特別盈餘公積	-	-	-	-	117,979	-	-	-	-	-	-	-	-	-	-	-	-
普通股現金股利	-	-	-	-	-	-	-	-	-	-	-	-	-	-	-	-	(4,226,640)
採用權益法認列之關聯企業及合資之變動數	(15,099)	-	-	-	-	-	-	-	-	-	-	-	-	-	-	-	(29,038)
庫藏股票轉讓予員工	-	-	-	-	-	-	-	-	-	-	-	-	-	-	-	-	33,003
對子公司所有權權益變動	-	-	-	-	-	-	-	-	-	-	-	-	-	-	-	-	500,233
股份基礎給付交易	-	-	-	-	-	-	-	-	-	-	-	-	-	-	-	-	1,638,531
處分透過其他綜合損益按公允價值衡量之權益工具	-	-	-	-	-	-	-	-	-	-	-	-	-	-	-	-	116,583
民國一〇八年十二月三十一日餘額	28,406,121	-	24,681,872	8,470,524	-	-	-	-	-	-	-	-	-	-	-	-	73,950,584

董事長：林憲銘



經理人：黃柏輝



(詳閱後附個體財務報告附註)

會計主管：石慶堂



陸、財務概況



緯創資通股份有限公司

現金流量表

民國一〇八年及一〇七年一月一日至十二月三十一日

單位：新台幣千元

	108年度	107年度
營業活動之現金流量：		
本期稅前淨利	\$ 6,523,381	3,921,331
調整項目：		
收益費損項目		
折舊費用	483,091	392,397
攤銷費用	259,422	272,300
預期信用損失	274,597	11,882
透過損益按公允價值衡量金融資產及負債之淨損失	389,089	45,797
利息費用	2,973,387	3,050,803
利息收入	(80,735)	(105,172)
股利收入	(474,301)	(145,125)
股份基礎給付酬勞成本	116,583	-
採用權益法認列之子公司、關聯企業及合資利益之份額	(5,879,266)	(5,780,462)
處分及報廢不動產、廠房及設備之淨利益	(46)	(439)
不動產、廠房及設備轉列費用數	2,778	1,023
其他非流動資產轉列費用數	9	2,395
處分投資淨利益	(12,475)	(5,887)
其他投資淨損失	13,597	-
未實現銷貨利益	488,515	164,564
租賃修改損失	590	-
借款及存入保證金匯率影響數	(686,620)	1,423,880
收益費損項目合計	(2,131,785)	(672,044)
與營業活動相關之資產/負債變動數：		
與營業活動相關之資產之淨變動：		
應收票據及帳款減少(增加)	1,366,986	(22,123,003)
應收帳款一關係人減少	7,187,656	37,235,614
其他應收款一關係人增加	(191,910)	(162,282)
存貨減少(增加)	(4,183,272)	4,931,112
其他流動資產增加	(1,392,416)	(3,391,241)
與營業活動相關之資產之淨變動合計	2,787,044	16,490,200
與營業活動相關之負債之淨變動：		
合約負債一流動增加(減少)	345,282	(529,963)
應付票據及帳款減少	(161,339)	(563,912)
應付帳款一關係人減少	(6,242,623)	(28,022,793)
其他應付款一關係人增加(減少)	(6,189,992)	5,124,038
退款負債一流動增加	1,259,621	1,020,320
其他流動負債增加	6,731,190	6,413,454
其他非流動負債減少	(219,837)	(36,870)
與營業活動相關之負債之淨變動合計	(4,477,698)	(16,595,726)
與營業活動相關之資產及負債之淨變動合計	(1,690,654)	(105,526)
調整項目合計	(3,822,439)	(777,570)
營運產生之現金流入	2,700,942	3,143,761
收取之利息	84,035	96,921
收取之股利	2,137,816	775,051
支付之利息	(3,086,266)	(2,986,287)
退還(支付)之所得稅	471,738	(13,542)
營業活動之淨現金流入	2,308,265	1,015,904
投資活動之現金流量：		
取得透過其他綜合損益按公允價值衡量之金融資產	(185,520)	(150,152)
處分透過其他綜合損益按公允價值衡量之金融資產	24,189	13,630
透過其他綜合損益按公允價值衡量之金融資產減資退回股款	43,794	37,045
取得透過損益按公允價值衡量之金融資產	(145,662)	(301,135)
處分透過損益按公允價值衡量之金融資產	1,914	351,289
其他應收關係人款減少(增加)	(752,650)	522,340
取得採用權益法之投資	(219,943)	(6,765,306)
處分採用權益法之投資	-	13,812
採用權益法之被投資公司減資退回股款	-	586,316
取得不動產、廠房及設備	(532,630)	(397,159)
處分不動產、廠房及設備	27,957	158,136
存出保證金增加	(131,293)	-
取得無形資產	(88,134)	(316,343)
其他非流動資產增加	(87,545)	(85,975)
投資活動之淨現金流出	(2,045,523)	(6,333,502)
籌資活動之現金流量：		
舉借短期借款	563,978,583	484,141,756
償還短期借款	(576,166,055)	(499,972,986)
舉借長期借款	8,819,755	16,158,205
償還長期借款	(5,071,489)	(10,579,610)
存入保證金增加(減少)	(63,804)	335,445
租賃本金償還	(187,331)	-
發放現金股利	(4,226,640)	(3,208,199)
庫藏股轉讓予員工	448,381	761,447
籌資活動之淨現金流出	(12,468,600)	(12,363,942)
本期現金及約當現金減少	(12,205,858)	(17,681,540)
期初現金及約當現金餘額	15,244,305	32,925,845
期末現金及約當現金餘額	\$ 3,038,447	\$ 15,244,305

董事長：林憲銘



(請詳閱後附個體財務報告附註)

經理人：黃柏濤



會計主管：石慶堂



緯創資通股份有限公司
個體財務報告附註
民國一〇八年度及一〇七年度
(除另有註明者外，所有金額均以新台幣千元為單位)

一、公司沿革

緯創資通股份有限公司(以下稱「本公司」)於民國九十年五月三十日依中華民國公司法之規定組織並核准設立登記。本公司係配合原宏碁電腦股份有限公司(以下簡稱宏電公司)為企業轉型以提昇營運績效及競爭力，而承接其分割之研製服務相關部門而成立之公司。於民國九十年十二月十七日本公司及宏電公司股東臨時會分別通過以民國九十一年二月二十八日為基準日，由宏電公司以分割受讓方式，將其研製服務部門相關營業(含資產及負債)移轉由本公司承接，本公司同時發行新股予宏電公司。

本公司主要營業項目包括下述各項產品、半成品及其週邊設備、零組件之研究、開發、設計、生產、製造、測試及銷售：

- (一)桌上型電腦、可攜式電腦、主機板、伺服器、工作站及高功能多中央處理器電腦系統、多媒體電腦、網路電腦、消費性電腦及專用電腦、微處理機系統、電腦光碟機、個人數位助理器、平板式電腦、口袋型電腦、介面卡。
- (二)視訊及網路電話、視訊會議設備、通訊電子設備。
- (三)數位衛星電視接收器、機上盒(Set-Top-Box)、數位視訊解碼器、多媒體家電。
- (四)數位電子照相機、影音光碟機、數位影音光碟機。
- (五)無線電收發信機(行動電話、無線網路卡、藍芽通信模組)。
- (六)液晶電視機及其他視聽電子產品(限區外經營)。
- (七)資訊軟體系統及程式之設計、買賣及資訊系統整合業務。
- (八)兼營與本公司業務有關之進出口貿易業務。
- (九)各種電器及電子產品修理、清洗、維修及保養之行業。
- (十)各類電子廢棄產品的再生利用、清除及處理(限區外經營)。
- (十一)體外檢測儀器／系統／模組／平台、生理訊號檢測醫材與醫療資訊傳輸系統。
- (十二)各類汽車電子產品的製造、加工及銷售(限區外經營)。

二、通過財務報告之日期及程序

本個體財務報告已於民國一〇九年三月二十四日經董事會通過發布。

三、新發布及修訂準則及解釋之適用

- (一)已採用金融監督管理委員會認可之新發布及修訂後準則及解釋之影響

本公司自民國一〇八年起全面採用經金融監督管理委員會(以下簡稱金管會)認可並於民國一〇八年生效之國際財務報導準則編製個體財務報告。相關新發布、修正及修訂之準則及解釋彙列如下：

緯創資通股份有限公司個體財務報告附註(續)

新發布／修正／修訂準則及解釋	國際會計準則 理事會發布 之生效日
國際財務報導準則第16號「租賃」	2019年1月1日
國際財務報導解釋第23號「所得稅務處理之不確定性」	2019年1月1日
國際財務報導準則第9號之修正「具有負補償之提前還款特性」	2019年1月1日
國際會計準則第19號之修正「計畫修正、縮減或清償」	2019年1月1日
國際會計準則第28號之修正「對關聯企業及合資之長期權益」	2019年1月1日
國際財務報導準則2015-2017週期之年度改善	2019年1月1日

除下列項目外，適用上述新認可之國際財務報導準則對個體財務報告未造成重大變動。造成重大變動者之性質及影響說明如下：

1. 國際財務報導準則第十六號「租賃」

國際財務報導準則第十六號「租賃」(以下簡稱國際財務報導準則第十六號)取代現行國際會計準則第十七號「租賃」(以下簡稱國際會計準則第十七號)、國際財務報導解釋第四號「決定一項安排是否包含租賃」(以下簡稱國際財務報導解釋第四號)、解釋公告第十五號「營業租賃：誘因」及解釋公告第二十七號「評估涉及租賃之法律形式之交易實質」。

本公司採修正式追溯法過渡至國際財務報導準則第十六號，將初次適用之累積影響數調整民國一〇八年一月一日之保留盈餘，相關會計政策變動之性質及影響說明如下：

(1) 租賃定義

本公司先前係依據國際財務報導解釋第四號於合約開始日判斷一項協議是否屬或包含租賃。變更會計政策後則係以國際財務報導準則第十六號之租賃定義評估合約是否屬或包含租賃，會計政策詳附註四(十二)。

過渡至國際財務報導準則第十六號時，本公司選擇採用權宜作法豁免評估初次適用日前之交易是否為租賃，亦即，將先前已辨識為租賃之合約直接適用國際財務報導準則第十六號之規定。先前已依據國際會計準則第十七號及國際財務報導解釋第四號辨識非屬租賃之合約則不再重新評估是否為租賃。因此，國際財務報導準則第十六號所規定之租賃定義僅適用於初次適用日及之後所簽訂或變更之合約。

(2) 承租人

本公司為承租人之交易，先前係依據租賃合約是否已移轉附屬於標的資產所有權之幾乎所有風險與報酬評估其分類。於國際財務報導準則第十六號下，則針對租賃合約於資產負債表上認列使用權資產及租賃負債。

緯創資通股份有限公司個體財務報告附註(續)

針對部分租賃期間為一年以內之短期或低價值標的租賃之房屋及建築、辦公設備及運輸設備，本公司選擇適用豁免之規定、不認列其相關之使用權資產及租賃負債。

先前於國際會計準則第十七號下分類為營業租賃之合約，於過渡時，租賃負債係以剩餘租賃給付現值衡量，並使用初次適用日本公司增額借款利率折現。使用權資產之帳面金額，如同自開始日已適用國際財務報導準則第十六號，但使用初次適用日之承租人增額借款利率折現。

此外，本公司採用以下權宜作法過渡至國際財務報導準則第十六號：

- 針對租賃期間於初次適用日後12個月內結束之租賃，適用豁免而不認列使用權資產及租賃負債；
- 進行租賃負債之衡量時，對租賃條件(例如租賃期間)之決定將依初次適用日之預期情形衡量。

(3)對財務報告之影響

過渡至國際財務報導準則第十六號時，本公司於初次適用日認列使用權資產464,171千元、租賃負債463,845千元，並分別調整減少採用權益法之投資54,672千元及保留盈餘54,346千元。租賃負債係以本公司初次適用日之增額借款利率將租賃給付折現，所使用之利率其加權平均數為1.72%。

初次適用日之前一年度揭露之營業租賃承諾金額與初次適用日認列之租賃負債金額調節如下：

	108.1.1
107.12.31個體財務報告揭露之營業租賃承諾金額	\$ 461,176
可合理確定將行使之租賃延長或終止之選擇權	<u>4,360</u>
	465,536
折現之利息費用	<u>(1,691)</u>
於108.1.1認列之租賃負債金額	<u><u>\$ 463,845</u></u>

(二)尚未採用金管會認可之國際財務報導準則之影響

依據金管會民國一〇八年七月二十九日金管證審字第1080323028號令，公開發行以上公司應自民國一〇九年起全面採用經金管會認可並於民國一〇九年生效之國際財務報導準則。相關新發布、修正及修訂之準則及解釋彙列如下：

新發布／修正／修訂準則及解釋	理事會發布 之生效日
國際財務報導準則第3號之修正「業務之定義」	2020年1月1日
國際財務報導準則第9號、國際會計準則第39號及國際財務報導準則第7號之修正「利率指標變革」	2020年1月1日
國際會計準則第1號及國際會計準則第8號之修正「重大之定義」	2020年1月1日

緯創資通股份有限公司個體財務報告附註(續)

本公司評估適用上述新認可之國際財務報導準則，將不致對個體財務報告造成重大變動。

(三)金管會尚未認可之新發布及修訂準則及解釋

下表彙列國際會計準則理事會（以下簡稱理事會）已發布及修訂但尚未經金管會認可之準則及解釋：

新發布／修正／修訂準則及解釋	理事會發布 之生效日
國際財務報導準則第10號及國際會計準則第28號之修正「投資者與其關聯企業或合資間之資產出售或投入」	尚待理事會決定
國際財務報導準則第17號「保險合約」	2021年1月1日
國際會計準則第1號之修正「將負債分類為流動或非流動」	2022年1月1日

本公司現正持續評估上述準則及解釋對本公司財務狀況與經營結果之影響，相關影響待評估完成時予以揭露。

四、重大會計政策之彙總說明

本個體財務報告所採用之重大會計政策彙總說明如下。除附註另有說明者外，下列會計政策已一致適用於本個體財務報告之所有表達期間。

(一)遵循聲明

本個體財務報告係依照「證券發行人財務報告編製準則」編製。

(二)編製基礎

1. 衡量基礎

除下列資產負債表之重要項目外，本個體財務報告係依歷史成本為基礎編製：

- (1) 透過損益按公允價值衡量之金融工具；
- (2) 透過其他綜合損益按公允價值衡量之金融資產；
- (3) 淨確定福利負債，係依確定福利義務現值減除退休基金資產之淨額認列。

2. 功能性貨幣及表達貨幣

本公司係以營運所處主要經濟環境之貨幣為其功能性貨幣。本個體財務報告係以本公司之功能性貨幣—新台幣表達。所有以新台幣表達之財務資訊除另予註明者外，均以新台幣千元為單位。

(三)外幣

1. 外幣交易

外幣交易依交易日之匯率換算為功能性貨幣。於後續每一報導期間結束日(以下稱報導日)之外幣貨幣性項目依當日之匯率換算為功能性貨幣。

緯創資通股份有限公司個體財務報告附註(續)

以公允價值衡量之外幣非貨幣性項目依衡量公允價值當日之匯率換算為功能性貨幣，以歷史成本衡量之外幣非貨幣性項目則依交易日之匯率換算。

換算所產生之外幣兌換差異通常係認列於損益，惟以下情況係認列於其他綜合損益：

- (1)指定為透過其他綜合損益按公允價值衡量之權益工具；
- (2)指定為國外營運機構淨投資避險之金融負債於避險有效範圍內；或
- (3)合格之現金流量避險於避險有效範圍內。

2. 國外營運機構

國外營運機構之資產及負債，包括收購時產生之商譽及公允價值調整，係依報導日之匯率換算為新台幣；收益及費損項目係依當期平均匯率換算為新台幣，所產生之兌換差額均認列為其他綜合損益。

當處分國外營運機構致喪失控制、共同控制或重大影響時，與該國外營運機構相關之累計兌換差額係全數重分類為損益。部分處分含有國外營運機構之子公司時，相關累計兌換差額係按比例重新歸屬至非控制權益。部分處分含有國外營運機構之關聯企業或合資之投資時，相關累計兌換差額則按比例重分類至損益。

對國外營運機構之貨幣性應收或應付項目，若尚無清償計畫且不可能於可預見之未來予以清償時，其所產生之外幣兌換損益視為對該國外營運機構淨投資之一部分而認列為其他綜合損益。

(四) 資產與負債區分流動與非流動之分類標準

符合下列條件之一之資產列為流動資產，非屬流動資產之所有其他資產則列為非流動資產：

1. 預期於其正常營業週期中實現，或意圖將其出售或消耗者。
2. 主要為交易目的而持有者。
3. 預期將於資產負債表日後十二個月內實現者。
4. 現金或約當現金，但不包括於資產負債表日後逾十二個月用以交換、清償負債或受有其他限制者。

符合下列條件之一之負債列為流動負債，非屬流動負債之所有其他負債則列為非流動負債：

1. 預期將於正常營業週期中清償者。
2. 主要為交易目的而持有者。
3. 預期將於資產負債表日後十二個月內到期清償者。
4. 不能無條件將清償期限延期至資產負債表日後至少十二個月者。負債之條款可能依交易對方之選擇，以發行權益工具而導致其清償者，並不影響其分類。

緯創資通股份有限公司個體財務報告附註(續)

(五)現金及約當現金

現金包括庫存現金及活期與支票存款。約當現金係指可隨時轉換成定額現金且價值變動風險甚小之短期並具高度流動性之投資。定期存款符合前述定義且持有目的係滿足短期現金承諾而非投資或其他目的者，列報於約當現金。

(六)金融工具

應收帳款及所發行之債務證券原始係於產生時認列。所有其他金融資產及金融負債原始係於本公司成為金融工具合約條款之一方時認列。非透過損益按公允價值衡量之金融資產(除不包含重大財務組成部分之應收帳款外)或金融負債原始係按公允價值加計直接可歸屬於該取得或發行之交易成本衡量。不包含重大財務組成部分之應收帳款原始係按交易價格衡量。

1.金融資產

(1)金融資產分類

金融資產之購買或出售符合慣例交易者，本公司對以相同方式分類之金融資產，其所有購買及出售一致地採交易日會計處理。

原始認列時金融資產分類為：按攤銷後成本衡量之金融資產、透過其他綜合損益按公允價值衡量之金融資產、透過損益按公允價值衡量之金融資產。僅於改變管理金融資產之經營模式時，始自下一個報導期間之首日起重分類所有受影響之金融資產。

A.按攤銷後成本衡量之金融資產

金融資產同時符合下列條件，且未指定為透過損益按公允價值衡量時，係按攤銷後成本衡量：

- 係在以收取合約現金流量為目的之經營模式下持有該金融資產。
- 該金融資產之合約條款產生特定日期之現金流量，完全為支付本金及流通在外本金金額之利息。

該等資產後續以原始認列金額加減計採有效利息法計算之累積攤銷數，並調整任何備抵損失之攤銷後成本衡量。利息收入、外幣兌換損益及減損損失係認列於損益。

B.透過其他綜合損益按公允價值衡量之金融資產

債務工具投資同時符合下列條件，且未指定為透過損益按公允價值衡量時，係透過其他綜合損益按公允價值衡量：

- 係在以收取合約現金流量及出售為目的之經營模式下持有該金融資產。
- 該金融資產之合約條款產生特定日期之現金流量，完全為支付本金及流通在外本金金額之利息。

緯創資通股份有限公司個體財務報告附註(續)

本公司在以收取合約現金流量及出售為目的之經營模式下持有部分應收帳款，故透過其他綜合損益按公允價值衡量該等帳款，惟係其列報於應收帳款項下。

本公司於原始認列時，可作一不可撤銷之選擇，將非持有供交易之權益工具投資後續公允價值變動列報於其他綜合損益。前述選擇係按逐項工具基礎所作成。

屬債務工具投資者後續按公允價值衡量。按有效利息法計算之利息收入、外幣兌換損益及減損損失認列於損益，其餘淨利益或損失係認列為其他綜合損益。於除列時，累計之其他綜合損益金額重分類至損益。

屬權益工具投資者後續按公允價值衡量。股利收入(除非明顯代表部分投資成本之回收)係認列於損益。其餘淨利益或損失係認列為其他綜合損益且不重分類至損益。

權益投資之股利收入於本公司有權利收取股利之日認列(通常係除息日)。

C. 透過損益按公允價值衡量之金融資產

非屬上述按攤銷後成本衡量或透過其他綜合損益按公允價值衡量之金融資產，係透過損益按公允價值衡量，包括衍生性金融資產。

該等資產後續按公允價值衡量，其淨利益或損失(包含任何股利及利息收入)係認列為損益。

(2) 金融資產減損

本公司針對按攤銷後成本衡量之金融資產(包括現金及約當現金、應收票據及應收帳款、其他應收款及存出保證金等)、透過其他綜合損益按公允價值衡量之應收帳款之預期信用損失認列備抵損失。

應收票據及帳款之備抵損失係按存續期間預期信用損失金額衡量。其他按攤銷後成本衡量之金融資產係考量合理且可佐證之資訊(無需過度成本或投入即可取得)，包括質性及量化資訊，及根據本公司之歷史經驗、信用評估及前瞻性資訊所作之分析，對自原始認列後信用風險未顯著增加者，按十二個月預期信用損失衡量備抵減損；若評估自原始認列後信用風險已顯著增加，則按存續期間信用損失衡量備抵減損。

按攤銷後成本衡量之金融資產之備抵損失係自資產之帳面金額中扣除。

當本公司對回收金融資產整體或部分無法合理預期時，係直接減少其金融資產總帳面金額。本公司係以是否合理預期可回收之基礎個別分析沖銷之時點及金額。本公司預期已沖銷金額將不會重大迴轉。然而，已沖銷之金融資產仍可強制執行，以符合本公司回收逾期金額之程序。

緯創資通股份有限公司個體財務報告附註(續)

(3) 金融資產之除列

本公司僅於對來自該資產現金流量之合約權利終止，或已移轉金融資產且該資產所有權之幾乎所有之風險及報酬已移轉予其他企業，或既未移轉亦未保留所有權之幾乎所有風險及報酬且未保留該金融資產之控制時，始將金融資產除列。

2. 金融負債及權益工具

(1) 負債或權益之分類

本公司發行之債務及權益工具係依據合約協議之實質與金融負債及權益工具之定義分類為金融負債或權益。

(2) 權益交易

權益工具係指表彰本公司於資產減除其所有負債後剩餘權益之任何合約。本公司發行之權益工具係以取得之價款扣除直接發行成本後之金額認列。

(3) 庫藏股票

再買回本公司已認列之權益工具時，係將所支付之對價(包括可直歸屬成本)認列為權益之減少。再買回之股份係分類為庫藏股票。後續出售或再發行庫藏股票，所收取之金額係認列為權益之增加，並將該交易所產生之剩餘或虧損認列為資本公積或保留盈餘(若資本公積不足沖抵)。

(4) 金融負債

金融負債係分類為攤銷後成本或透過損益按公允價值衡量。金融負債若屬持有供交易、衍生工具或於原始認列時指定，則分類為透過損益按公允價值衡量。透過損益按公允價值衡量之金融負債係以公允價值衡量，且相關淨利益及損失，包括任何利息費用，係認列於損益。

3. 衍生金融工具

本公司為規避外幣及利率風險之暴險而持有衍生金融工具。原始認列時係按公允價值衡量，後續評價依公允價值衡量，再衡量產生之利益或損失直接列入損益。

(七) 存貨

存貨係以成本與淨變現價值孰低衡量。成本包括使其達可供使用的地點及狀態所發生之取得、產製或加工成本及其他成本，成本係採標準成本法計算。淨變現價值係指正常營業下之估計售價減除至完工尚需投入之成本及銷售費用為計算基礎。

製成品及在製品存貨之成本包括依適當比例按正常產能分攤之製造費用。標準成本與實際成本之差異除屬不利之產能差異外，餘依比例分攤至期末存貨。

(八) 投資關聯企業

關聯企業係指本公司對其財務及營運政策具有重大影響，但非控制或聯合控制者。

緯創資通股份有限公司個體財務報告附註(續)

本公司對於關聯企業之權益採用權益法處理。權益法下，原始取得時係依成本認列，投資成本包含交易之成本。投資關聯企業之帳面金額包括原始投資時所辨認之商譽，減除任何累計減損損失。

個體財務報告包括自具有重大影響之日起至喪失重大影響之日止，於進行與本公司會計政策一致性之調整後，依權益比例認列各該投資關聯企業之損益及其他綜合損益之金額。當關聯企業發生非損益及其他綜合損益之權益變動且不影響本公司對其之持股比例時，本公司將歸屬於本公司可享有關聯企業份額下之權益變動按持股比例認列為資本公積。

本公司與關聯企業間之交易所產生之未實現利益及損失，僅在非關係人投資者對關聯企業之權益範圍內，認列於企業財務報表。

當本公司依比例應認列關聯企業之損失份額等於或超過其在關聯企業之權益時，即停止認列其損失，而僅於發生法定義務、推定義務或已代該被投資公司支付款項之範圍內，認列額外之損失及相關負債。

本公司自其投資不再為關聯企業之日起停止採用權益法，並按公允價值衡量保留權益，保留權益之公允價值及處分價款與停止採用權益法當日之投資帳面金額之差額，認列於當期損益。對於先前認列於其他綜合損益中與該投資有關之所有金額，其會計處理之基礎與關聯企業若直接處分相關資產或負債所必須遵循之基礎相同，亦即若先前認列於其他綜合損益之利益或損失，於處分相關資產或負債時須被重分類為損益，則當企業停止採用權益法時，將該利益或損失自權益重分類至損益。若本公司對關聯企業之所有權權益減少，但持續適用權益法，則本公司將與該所有權權益之減少有關而先前已認列於其他綜合損益之利益或損失，按上述方式依減少比例作重分類調整。

本公司對關聯企業之投資若成為對合資之投資，或對合資之投資成為對關聯企業之投資，本公司持續適用權益法而不對保留權益作再衡量。

關聯企業發行新股時，若本公司未按持股比例認購，致使持股比例發生變動，並因而使投資之股權淨值發生增減時，其增減數調整資本公積及採用權益法之投資；若此項調整係沖減資本公積，但由採用權益法之投資所產生之資本公積餘額不足時，其差額則借記保留盈餘。惟若屬本公司未按持股比例認購，致使其對關聯企業之所有權權益減少者，先前於其他綜合損益中所認列與該關聯企業有關之金額係按減少比例重分類，其會計處理之基礎與關聯企業若直接處分相關資產或負債所必須遵循之基礎相同。

緯創資通股份有限公司個體財務報告附註(續)

(九)投資子公司

於編製個體財務報告時，本公司對具控制力之被投資公司係採權益法評價。在權益法下，個體財務報告當期損益及其他綜合損益與合併基礎編製之財務報告中當期損益及其他綜合損益歸屬於母公司業主之金額相同，且個體財務報告業主權益與合併基礎編製之財務報告中歸屬於母公司業主之權益相同。本公司對具控制力之子公司按季編製合併財務報告。

本公司對子公司所有權權益之變動，未導致喪失控制者，作為與業主間之權益交易處理。

(十)投資性不動產

投資性不動產係指持有供賺取租金或資產增值或二者兼具，而非供正常營業出售、用於生產、提供商品或勞務或作為行政管理目的之不動產。投資性不動產原始以成本衡量，後續以成本減累計折舊及累計減損衡量，其折舊方法、耐用年限及殘值比照不動產、廠房及設備規定處理。

投資性不動產處分利益或損失(以淨處分價款與該項目之帳面金額間之差額計算)係認列於損益。

投資性不動產之租金收益係於租賃期間按直線法認列於其他收入。給與之租賃誘因係於租賃期間認列為租賃收益之一部分。

(十一)不動產、廠房及設備

1.認列與衡量

不動產、廠房及設備之認列及衡量採成本模式，依成本減除累計折舊與累計減損後之金額衡量。成本包含可直接歸屬於取得資產之支出。

當不動產、廠房及設備包含不同組成部分，且相對於該項目之總成本若屬重大而採用不同之折舊率或折舊方法較為合宜時，則視為不動產、廠房及設備之單獨項目(主要組成部分)處理。

不動產、廠房及設備之處分損益，係由不動產、廠房及設備之帳面金額與處分價款之差額決定，並以淨額認列於營業外收入及支出項下之其他利益及損失。

2.後續成本

若不動產、廠房及設備項目後續支出所預期產生之未來經濟效益很有可能流入本公司，且其金額能可靠衡量，則該支出認列為該項目帳面金額之一部分。不動產、廠房及設備之日常維修成本於發生時認列為損益。

3.折 舊

折舊係依資產成本減除殘值後按估計耐用年限採直線法計算，並依資產之各別重大組成部分評估，若一組成部分之耐用年限不同於資產之其他部分，則此組成部分應單獨提列折舊。折舊之提列認列為損益。

緯創資通股份有限公司個體財務報告附註(續)

除土地無須提列折舊外，其餘之估計耐用年限如下：

- (1)房屋及建築：20~50年
- (2)機器設備：3~10年
- (3)模具設備：1年
- (4)研究發展設備：3~5年
- (5)辦公及其他設備：3~10年

本公司至少於每一財務年度結束日檢視折舊方法、耐用年限及殘值，若預期值與先前之估計不同時，於必要時適當調整，該變動按會計估計變動規定處理。

本公司於每一報導日檢視折舊方法、耐用年限及殘值，並於必要時適當調整。

4.重分類至投資性不動產

當供自用之不動產變更用途為投資性不動產時，該項不動產係以變更用途時之帳面金額重分類為投資性不動產。

(十二)租賃

1.民國一〇八年一月一日開始適用

(1)租賃之判斷

本公司係於合約成立日評估合約是否係屬或包含租賃，若合約轉讓對已辨認資產使用之控制權一段時間以換得對價，則合約係屬或包含租賃。為評估合約是否係屬租賃，本公司針對以下項目評估：

- A.該合約涉及使用一項已辨認資產，該已辨認資產係於合約中被明確指定或藉由可供使用之時被隱含指定，其實體可區分或可代表實質所有產能。若供應者具有可替換該資產之實質性權利，則該資產並非已辨認資產；且
- B.於整個使用期間具有取得來自使用已辨認資產之幾乎所有經濟效益之權利；且
- C.於符合下列情況之一時，取得主導已辨認資產之使用之權利：
 - 客戶在整個使用期間具有主導已辨認資產使用方式及使用目的之權利。
 - 有關該資產之使用方式及使用目的之攸關決策係預先決定，且：
 - 客戶在整個使用期間具有操作該資產之權利，且供應者並無改變該等操作指示之權利；或
 - 客戶設計該資產之方式已預先決定其整個使用期間之使用方式及使用目的。

於租賃成立日或重評估合約是否包含租賃時，本公司係以相對單獨價格為基礎將合約中之對價分攤至個別租賃組成部份。惟，於承租土地及建物時，本公司選擇不區分非租賃組成部分而將租賃組成部分及非租賃組成部分視為單一租賃組成部分處理。

緯創資通股份有限公司個體財務報告附註(續)

(2) 承租人

本公司於租賃開始日認列使用權資產及租賃負債，使用權資產係以成本為原始衡量，該成本包含租賃負債之原始衡量金額，調整租賃開始日或之前支付之任何租賃給付，並加計所發生之原始直接成本及為拆卸、移除標的資產及復原其所在地點或標的資產之估計成本，同時減除收取之任何租賃誘因。

使用權資產後續於租賃開始日至使用權資產之耐用年限屆滿時或租賃期間屆滿時兩者之較早者以直線法提列折舊。此外，本公司定期評估使用權資產是否發生減損並處理任何已發生之減損損失，並於租賃負債發生再衡量的情況下配合調整使用權資產。

租賃負債係以租賃開始日尚未支付之租賃給付之現值為原始衡量。若租賃隱含利率容易確定，則以該利率為折現率；若並非容易確定，則使用本公司之增額借款利率。一般而言，本公司係採用其增額借款利率為折現率。

計入租賃負債衡量之租賃給付包括：

- A. 固定給付，包括實質固定給付；
- B. 取決於某項指數或費率之變動租賃給付，採用租賃開始日之指數或費率為原始衡量；
- C. 預期支付之殘值保證金額；及
- D. 於合理確定將行使購買選擇權或租賃終止選擇權時之行使價格或所須支付之罰款。

租賃負債後續係以有效利息法計提利息，並於發生以下情況時再衡量其金額：

- A. 用以決定租賃給付之指數或費率變動導致未來租賃給付有變動；
- B. 預期支付之殘值保證金額有變動；
- C. 標的資產購買選擇權之評估有變動；
- D. 對是否行使延長或終止選擇權之估計有所變動，而更改對租賃期間之評估；
- E. 租賃標的、範圍或其他條款之修改。

租賃負債因前述用以決定租賃給付之指數或費率變動、殘值保證金額有變動以及購買、延長或終止選擇權之評估變動而再衡量時，係相對應調整使用權資產之帳面金額，並於使用權資產之帳面金額減至零時，將剩餘之再衡量金額認列於損益中。

對於減少租賃範圍之租賃修改，則係減少使用權資產之帳面金額以反映租賃之部分或全面終止，並將其與租賃負債再衡量金額間之差額則認列於損益中。

本公司將不符合投資性不動產定義之使用權資產及租賃負債分別以單行項目表達於資產負債表中。

緯創資通股份有限公司個體財務報告附註(續)

針對一年內到期之短期租賃及低價值標的資產租賃，本公司選擇不認列使用權資產及租賃負債，而係將相關租賃給付依直線基礎於租賃期間內認列為費用。

(3)出租人

本公司為出租人之交易，係於租賃成立日將租賃合約依其是否移轉附屬於標的資產所有權之幾乎所有風險與報酬分類，若是則分類為融資租賃，否則分類為營業租賃。於評估時，本公司考量包括租賃期間是否涵蓋標的資產經濟年限之主要部分等相關特定指標。

2.民國一〇八年一月一日以前適用

(1)出租人

營業租賃之租賃收益按直線基礎於租賃期間認列為收益。因協商與安排營業租賃所產生之原始直接成本，加計至租賃資產之帳面金額，並按直線基礎於租賃期間認列為費用。為達成租賃安排而提供予承租人之誘因總利益於租賃期間內以直線法認列為租金收入之減少。

(2)承租人

係屬營業租賃，該等租賃資產未認列於本公司之資產負債表。

營業租賃之租金給付(不包括保險及維護等服務成本)依直線基礎於租賃期間認列為費用。由出租人提供為達成租賃安排之誘因總利益於租賃期間內以直線法認列為租金支出之減少。

或有租賃給付於租賃調整確定時，認列為當期費用。

(十三)無形資產

1.認列及衡量

收購子公司產生之商譽係以成本減累計減損予以衡量。

研究活動相關支出於發生時認列為損益。

發展支出僅於其能可靠衡量、產品或流程之技術或商業可行性已達成、未來經濟效益很有可能流入本公司，及本公司意圖且具充足資源以完成該發展且加以使用或出售該資產時，始予以資本化。其他發展支出則於發生時認列於損益。原始認列後，資本化之發展支出以其成本減除累計攤銷及累計減損後之金額衡量。

本公司取得其他有限耐用年限之無形資產，包括客戶關係、專利權及軟體等，係以成本減除累計攤銷與累計減損後之金額衡量。

2.後續支出

後續支出僅於可增加相關特定資產之未來經濟效益時始予以資本化。所有其他支出於發生時認列於損益，包括內部發展之商譽及品牌。

3.攤銷

除商譽外，攤銷係依資產成本減除估計殘值計算，並自無形資產達可供使用狀態起，採直線法於其估計耐用年限內認列為損益。

緯創資通股份有限公司個體財務報告附註(續)

當期及比較期間之估計耐用年限如下：

- (1)專利權：10年
- (2)軟體：4~10年
- (3)客戶關係：5年

本公司於每一報導日檢視無形資產之攤銷方法、耐用年限及殘值，並於必要時適當調整。

(十四)非金融資產減損

本公司於每一報導日評估是否有跡象顯示非金融資產（除存貨及遞延所得稅資產外）之帳面金額可能有減損。若有任一跡象存在，則估計該資產之可回收金額。商譽係每年定期進行減損測試。

為減損測試之目的，係將現金流入大部分獨立於其他個別資產或資產群組之現金流入之一組資產作為最小可辨認資產群組。企業合併取得之商譽係分攤至預期可自合併綜效受益之各現金產生單位或現金產生單位群組。

可回收金額為個別資產或現金產生單位之公允價值減處分成本與其使用價值孰高者。於評估使用價值時，估計未來現金流量係以稅前折現率折算至現值，該折現率應反映現時市場對貨幣時間價值及對該資產或現金產生單位特定風險之評估。

個別資產或現金產生單位之可回收金額若低於帳面金額，則認列減損損失。

減損損失係立即認列於當期損益，且係先減少該現金產生單位受攤商譽之帳面金額，次就該單位內其他各資產帳面金額之比例減少各該資產帳面金額。

商譽減損損失不予迴轉。商譽以外之非金融資產則僅在不超過該資產若未於以前年度認列減損損失時所決定之帳面金額（減除折舊或攤銷）之範圍內迴轉。

(十五)負債準備

負債準備之認列係因過去事件而負有現時義務，使本公司未來很有可能需要流出具經濟效益之資源以清償該義務，且該義務之金額能可靠估計。負債準備係以反映目前市場對貨幣時間價值及負債特定風險評估之稅前折現率予以折現，折現之攤銷則認列為利息費用。

(十六)收入之認列

1.客戶合約之收入

收入係按移轉商品或勞務而預期有權取得之對價衡量。本公司係於對商品或勞務之控制移轉予客戶而滿足履約義務時認列收入。本公司依主要收入項目說明如下：

緯創資通股份有限公司個體財務報告附註(續)

(1)銷售商品

本公司製造電子產品，並銷售予國際知名品牌或製造商。本公司係於對產品之控制移轉時認列收入。該產品之控制移轉係指產品已交付給客戶，產品所有權之重大風險及報酬已移轉予買方，且本公司不持續參與商品之管理。交付係發生於產品運送至特定地點，其陳舊過時及損失風險已移轉予客戶，及客戶已依據銷售合約接受產品，驗收條款已失效，或本公司有客觀證據認為已滿足所有驗收條件時。

本公司提供數量折扣予客戶，係以合約價格減除估計之數量折扣之淨額為基礎認列收入，數量折扣之金額係使用過去累積之經驗按期望值估計之，且僅於高度很有可能不會發生重大迴轉之範圍內認列收入。截至報導日止，相關銷售因數量折扣而預期支付予客戶金額，認列為退款負債。

本公司提供客戶延長保固，此類合約包含兩個履約義務，故依相對單獨售價為基礎分攤交易價格至履約義務。管理階層於合約開始時分別以對類似客戶於類似情況下單獨銷售該產品及延長保固之可觀察價格估計其單獨售價。本公司係於保固期間按直線法認列該勞務型保固之收入。

本公司於交付商品時認列應收帳款，因本公司在該時點具無條件收取對價之權利。

(2)勞務收入

本公司提供維修服務予客戶，該收入係於滿足履約義務時認列。

(3)財務組成部分

本公司預期所有客戶合約移轉商品或勞務予客戶之時間與客戶為該商品或勞務付款之時間間隔以不超過一年為主，因此，本公司不調整交易價格之貨幣時間價值。

(十七)員工福利

1.確定提撥計畫

確定提撥退休金計畫之提撥義務係於員工提供服務期間內認列為費用。

2.確定福利計畫

本公司對確定福利計畫之淨義務係分別針對各項福利計畫以員工當期或以前期間服務所賺得之未來福利金額折算為現值計算，並減除任何計畫資產之公允價值。

確定福利義務每年由合格精算師以預計單位福利法精算。當計算結果對本公司可能有利時，認列資產係以從該計畫退還提撥金或對該計畫減少未來提撥金之形式可得之任何經濟效益之現值為限。計算經濟效益現值時，係考量任何最低資金提撥要求。

緯創資通股份有限公司個體財務報告附註(續)

淨確定福利負債之再衡量數，包含精算損益、計畫資產報酬（不包括利息），及資產上限影響數之任何變動（不包括利息）係立即認列於其他綜合損益，並累計於保留盈餘。本公司決定淨確定福利負債（資產）之淨利息費用（收入），係使用年度報導期間開始時所決定之淨確定福利負債（資產）及折現率。確定福利計畫之淨利息費用及其他費用係認列於損益。

計畫修正或縮減時，所產生與前期服務成本或縮減利益或損失相關之福利變動數，係立即認列為損益。本公司於清償發生時，認列確定福利計畫之清償損益。

3.短期員工福利

短期員工福利義務係於服務提供時認列為費用。若係因員工過去提供服務而使本公司負有現時之法定或推定支付義務，且該義務能可靠估計時，將該金額認列為負債。

(十八)股份基礎給付交易

權益交割之股份基礎給付協議以給與日之公允價值，於該獎酬之既得期間內，認列費用並增加相對權益。認列之費用係隨預期符合服務條件及非市價既得條件之獎酬數量予以調整；而最終認列之金額係以既得日符合服務條件及非市價既得條件之獎酬數量為基礎衡量。

有關股份基礎給付獎酬之非既得條件，已反映於股份基礎給付給與日公允價值之衡量，且預期與實際結果間之差異無須作核實調整。

現金交割之股份增值權應給付予員工之公允價值金額，係於員工達到可無條件取得報酬之期間內，認列費用並增加相對負債。於各報導日及交割日依股份增值權之公允價值重新衡量該負債，其任何變動係認列為損益。

本公司股份基礎給付之給與日為董事會通過認購價格且核准員工得認購股數之日。

(十九)所得稅

所得稅包括當期及遞延所得稅。除與企業合併、直接認列於權益或其他綜合損益之項目相關者外，當期所得稅及遞延所得稅應認列於損益。

當期所得稅包括依據當年度課稅所得（損失）計算之預計應付所得稅或應收退稅款，及任何對以前年度應付所得稅或應收退稅款之調整。

遞延所得稅係就資產及負債於財務報導目的之帳面金額與其課稅基礎之暫時性差異予以衡量認列。下列情況產生之暫時性差異不予認列遞延所得稅：

- 1.非屬企業合併之交易原始認列之資產或負債，且於交易當時不影響會計利潤及課稅所得（損失）者；
- 2.因投資子公司、關聯企業及合資權益所產生之暫時性差異，本公司可控制暫時性差異迴轉之時點，且很有可能於可預見之未來不會迴轉者；以及
- 3.商譽之原始認列所產生之應課稅暫時性差異

緯創資通股份有限公司個體財務報告附註(續)

遞延所得稅係以預期暫時性差異迴轉時之稅率衡量，採用報導日之法定稅率或實質性立法稅率為基礎。

遞延所得稅資產及遞延所得稅負債僅於同時符合下列條件時予以互抵：

- 1.有法定執行權將當期所得稅資產及當期所得稅負債互抵；且
- 2.遞延所得稅資產及遞延所得稅負債與下列由同一稅捐機關課徵所得稅之納稅主體之一有關：

(1)同一納稅主體；或

(2)不同納稅主體，惟各主體意圖在重大金額之遞延所得稅資產預期回收及遞延所得稅負債預期清償之每一未來期間，將當期所得稅負債及資產以淨額基礎清償，或同時實現資產及清償負債。

對於未使用之課稅損失及未使用所得稅抵減遞轉後期，與可減除暫時性差異，在很有可能未來課稅所得可供使用之範圍內，認列為遞延所得稅資產。並於每一報導日予以重評估，就相關所得稅利益非屬很有可能實現之範圍內予以調減；或在變成很有可能未來有足夠課稅所得之範圍內迴轉原已減少之金額。

(二十)每股盈餘

本公司列示歸屬於本公司普通股權益持有人之基本及稀釋每股盈餘。本公司基本每股盈餘係以歸屬於本公司普通股權益持有人之損益，除以當期加權平均流通在外普通股股數計算之。稀釋每股盈餘則係將歸屬於本公司普通股權益持有人之損益及加權平均流通在外普通股股數，分別調整所有潛在稀釋普通股之影響後計算之。本公司之潛在稀釋普通股包括員工酬勞估計數。

(廿一)部門資訊

本公司已於合併財務報告揭露部門資訊，因此個體財務報告不揭露部門資訊。

五、重大會計判斷、估計及假設不確定性之主要來源

管理階層依「證券發行人財務報告編製準則」編製本個體財務報告時，必須作出判斷、估計及假設，其將對會計政策之採用及資產、負債、收益及費用之報導金額有所影響。實際結果可能與估計存有差異。

管理階層持續檢視估計及基本假設，會計估計變動於變動期間及受影響之未來期間予以認列。

本個體財務報告未有會計政策涉及重大判斷，而認列金額有重大影響之資訊。

對於假設及估計之不確定性中，存有重大風險將於次一年度造成重大調整之相關資訊如下：

(一)應收帳款之減損評估

本公司應收帳款之備抵減損，係以違約風險及預期損失率之假設為基礎估計。本公司於每一報導日考量歷史經驗、目前市場狀況及前瞻性估計，以判斷計算減損時須採用之假設及輸入值。相關假設及輸入值之詳細說明請詳附註六(四)。

緯創資通股份有限公司個體財務報告附註(續)

(二)存貨備抵跌價損失之評估

由於存貨須以成本與淨變現價值孰低衡量，本公司評估報導日存貨因正常損耗、過時陳舊或無市場銷售價值之金額，並將存貨成本沖減至淨變現價值。此存貨評價主要係依產品未來之需求為估計基礎，故可能因產業環境變遷而產生重大變動。存貨評價列情形請詳附註六(六)。

六、重要會計項目之說明

(一)現金及約當現金

	<u>108.12.31</u>	<u>107.12.31</u>
庫存現金及週轉金	\$ 17,733	16,108
活期存款及支票存款	2,265,307	13,745,018
定期存款	<u>755,407</u>	<u>1,483,179</u>
	<u>\$ 3,038,447</u>	<u>15,244,305</u>

(二)透過損益按公允價值衡量之金融資產及負債

1.透過損益按公允價值衡量之金融資產—流動：

	<u>108.12.31</u>	<u>107.12.31</u>
強制透過損益按公允價值衡量之金融資產：		
非避險之衍生工具		
遠期換匯合約	\$ 1,973	11,755
遠期外匯合約	6,593	2,048
非衍生金融資產		
貨幣市場基金	<u>50,361</u>	<u>50,105</u>
	<u>\$ 58,927</u>	<u>63,908</u>

2.透過損益按公允價值衡量之金融負債—流動：

	<u>108.12.31</u>	<u>107.12.31</u>
持有供交易之金融負債：		
非避險之衍生工具		
遠期換匯合約	\$ 51,687	63,029
遠期外匯合約	<u>16,356</u>	<u>11,307</u>
	<u>\$ 68,043</u>	<u>74,336</u>

從事衍生性金融工具交易係用以規避因營業、融資及投資活動所暴露之匯率風險，本公司於民國一〇八年及一〇七年十二月三十一日，因未適用避險會計列入本類金融資產及負債之衍生工具明細如下：

緯創資通股份有限公司個體財務報告附註(續)

(1)遠期換匯合約：

108.12.31			
	名目本金 (千元)	幣 別	到期期間
賣出遠期換匯	歐元 <u>6,000</u>	歐元兌美金	109/1/21
買入遠期換匯	美金 <u>560,000</u>	新台幣兌美金	109/1/6~109/1/14
107.12.31			
	名目本金 (千元)	幣 別	到期期間
賣出遠期換匯	美金 <u>55,000</u>	美金兌新台幣	108/1/2~108/1/3
	歐元 <u>6,000</u>	歐元兌美金	108/1/10
買入遠期換匯	美金 <u>1,070,000</u>	新台幣兌美金	108/1/2~108/3/12

(2)遠期外匯合約：

108.12.31			
	名目本金 (千元)	幣 別	到期期間
賣出遠期外匯	美金 <u>22,000</u>	美金兌人民幣	109/1/6
買入遠期外匯	美金 <u>313,000</u>	新台幣兌美金	109/1/2~109/1/17
107.12.31			
	名目本金 (千元)	幣 別	到期期間
買入遠期外匯	美金 <u>222,000</u>	新台幣兌美金	108/1/2~108/1/30

3.透過損益按公允價值衡量之金融資產－非流動：

	108.12.31	107.12.31
強制透過損益按公允價值衡量之金融資產：		
非衍生金融資產		
可轉換公司債	\$ <u>136,114</u>	<u>382,766</u>

按公允價值再衡量認列於損益之金額請詳附註六(二十)。

(三)透過其他綜合損益按公允價值衡量之金融資產－非流動

	108.12.31	107.12.31
透過其他綜合損益按公允價值衡量之權益工具：		
上市(櫃)公司股票	\$ 3,826,716	1,380,609
非上市(櫃)公司股票	178,446	221,456
未上市基金	<u>613,740</u>	<u>917,120</u>
	\$ <u>4,618,902</u>	<u>2,519,185</u>

1.本公司持有該等權益工具投資為長期策略性投資且非為交易目的所持有，故已指定為透過其他綜合損益按公允價值衡量。

緯創資通股份有限公司個體財務報告附註(續)

本公司處分透過其他綜合損益按公允價值衡量之金融資產，分別於民國一〇八年度處分Applied BioCode, Inc.、Phostek, Inc.、Jafco Asia Technology Fund IV與Kibou Fund L.P.，及於一〇七年度處分Jafco Asia Technology Fund III、Jafco Asia Technology Fund IV、遊戲橘子數位科技股份有限公司、Xplore Technologies Corp.、旭暉應用材料(股)公司及Applied BioCode, Inc.，處分價款分別為25,219千元及13,630千元，累積處分淨損失分別計188,755千元及122,127千元，已將前述累積處分淨損失自其他權益移轉至保留盈餘。

2.市場風險資訊請詳附註六(廿二)。

3.上述金融資產均未有提供作質押擔保之情形。

(四)應收票據及帳款

	<u>108.12.31</u>	<u>107.12.31</u>
應收票據-按攤銷後成本衡量	\$ 41,035	147
應收帳款-按攤銷後成本衡量	60,860,193	66,518,531
應收帳款-透過其他綜合損益按公允價值衡量	8,620,356	4,556,336
應收帳款-關係人-按攤銷後成本衡量	153,326,860	160,521,861
減：備抵損失	<u>(658,197)</u>	<u>(582,288)</u>
	<u>\$ 222,190,247</u>	<u>231,014,587</u>

本公司管理部分應收帳款之經營模式包括收取合約現金流量及出售金融資產等，故透過其他綜合損益按公允價值衡量該等應收帳款。

本公司針對所有應收票據及應收帳款採用簡化作法估計預期信用損失，亦即使用存續期間預期信用損失衡量，為此衡量目的，該等應收票據、應收帳款及應收帳款一關係人係按代表客戶依據合約條款支付所有到期金額能力之共同信用風險特性予以分組，並已納入前瞻性之資訊，包括總體經濟及相關產業資訊。本公司應收票據、應收帳款及應收帳款一關係人之預期信用損失分析如下：

	<u>108.12.31</u>		
	應收票據 及帳款 帳面金額	加權平均預期 信用損失率	預期信用損失
未逾期	\$ 203,797,905	0%	-
逾期1~60天	15,336,254	1.250%	58,299
逾期61~120天	3,129,296	1.250%	480
逾期121~180天	28,399	2.500%	403
逾期181~240天	190	2.500%	5
逾期241~300天	-	2.500%~5.357%	-
逾期超過301天	<u>556,400</u>	5.357%~100%	<u>556,072</u>
合計	<u>\$ 222,848,444</u>		<u>615,259</u>

緯創資通股份有限公司個體財務報告附註(續)

	107.12.31		
	應收票據 及帳款 帳面金額	加權平均預期 信用損失率	預期信用損失
未逾期	\$ 221,517,944	0%~0.00038%	90
逾期1~60天	7,055,728	0%~2.34%	4,350
逾期61~120天	2,437,137	0%~7.26%	21
逾期121~180天	8,183	0%	-
逾期181~240天	1,173	0%	-
逾期241~300天	748	0%~4.348%	-
逾期超過301天	<u>575,962</u>	13.04%~100%	<u>575,962</u>
合計	<u>\$ 231,596,875</u>		<u>580,423</u>

本公司應收票據及應收帳款之備抵損失變動表如下：

	108年度	107年度
期初餘額	\$ 582,288	768,137
認列之減損損失	76,865	11,882
本年度因無法收回而沖銷之金額	(956)	-
重分類	-	(197,731)
期末餘額	<u>\$ 658,197</u>	<u>582,288</u>

本公司與金融機構簽訂無追索權之應收帳款讓售合約，依合約約定本公司不須承擔應收帳款無法回收之風險，僅須負擔因商業糾紛所造成之損失。由於本公司已移轉上述應收帳款之所有權之幾乎所有風險及報酬且未對其持續參與，因此符合金融資產除列之條件。應收帳款債權除列後，係將對金融機構之債權列報於其他應收款。於報導日尚未到期之讓售應收帳款相關資訊如下：

單位：美金千元

108.12.31						
讓售對象	除列金額	已預支金額	尚可預支金額	轉列其他 應收款金額	利率區間	提供擔保 本票金額
金融機構	\$ <u>1,456,765</u>	<u>1,414,855</u>	<u>1,286,737</u> (註)	<u>41,910</u>	2.22%~3.11%	<u>691,000</u> (註)
107.12.31						
讓售對象	除列金額	已預支金額	尚可預支金額	轉列其他 應收款金額	利率區間	提供擔保 本票金額
金融機構	\$ <u>1,812,582</u>	<u>1,744,982</u>	<u>1,723,693</u> (註)	<u>67,600</u>	2.04%~3.81%	<u>691,000</u> (註)

(註)：此尚可預支金額及提供擔保本票金額係與子公司共用。

於民國一〇八年及一〇七年十二月三十一日，本公司之應收票據及帳款均未貼現或提供作為擔保。

緯創資通股份有限公司個體財務報告附註(續)

(五)其他應收款

	<u>108.12.31</u>	<u>107.12.31</u>
其他流動資產—其他應收款	\$ 4,840,746	12,389,560
其他應收款—關係人	1,361,738	410,814
減：備抵損失	<u>(395,463)</u>	<u>(197,731)</u>
	<u>\$ 5,807,021</u>	<u>12,602,643</u>

本公司於民國一〇八年及一〇七年十二月三十一日已認列存續期間預期信用損失分別為395,463千元及197,731千元。

本公司其他應收款之備抵損失變動表如下：

	<u>108年度</u>	<u>107年度</u>
期初餘額	\$ 197,731	-
認列之減損損失	197,732	-
重分類	-	197,731
期末餘額	<u>\$ 395,463</u>	<u>197,731</u>

(六)存 貨

	<u>108.12.31</u>	<u>107.12.31</u>
原料	\$ 3,435,739	1,452,534
在製品	203,868	143,208
製成品	7,274,781	4,534,974
在途存貨	<u>5,581,810</u>	<u>6,182,210</u>
	<u>\$ 16,496,198</u>	<u>12,312,926</u>

本公司於民國一〇八年度及一〇七年度營業成本組成明細如下：

	<u>108年度</u>	<u>107年度</u>
銷貨成本	\$ 714,711,290	735,001,558
存貨跌價損失	210,821	140,276
估列備料損失(回升利益)	502,953	(132,726)
出售下腳及廢料	<u>(29,217)</u>	<u>(32,395)</u>
	<u>\$ 715,395,847</u>	<u>734,976,713</u>

民國一〇八年及一〇七年十二月三十一日，本公司之存貨均未有提供作質押擔保之情事。

緯創資通股份有限公司個體財務報告附註(續)

(七)採用權益法之投資

本公司於報導日採用權益法之投資列示如下：

	<u>108.12.31</u>	<u>107.12.31</u>
子公司	\$ 78,275,554	74,339,880
關聯企業	<u>4,548,139</u>	<u>4,612,071</u>
	<u>\$ 82,823,693</u>	<u>78,951,951</u>

1. 子公司

請參閱民國一〇八年度合併財務報告。

2. 關聯企業

(1) 上列採權益法評價之長期股權投資為上市公司者，其公允價值如下：

	<u>108.12.31</u>		<u>107.12.31</u>	
	<u>帳面價值</u>	<u>公允價值</u>	<u>帳面價值</u>	<u>公允價值</u>
WNC	\$ 3,720,953	6,770,438	3,771,052	7,165,007
FPI	<u>493,087</u>	<u>820,001</u>	<u>465,872</u>	<u>860,237</u>
	<u>\$ 4,214,040</u>	<u>7,590,439</u>	<u>4,236,924</u>	<u>8,025,244</u>

(2) 本公司民國一〇八年度及一〇七年度所享有關聯企業損益之份額明細如下：

	<u>108年度</u>	<u>107年度</u>
本期淨利	\$ 392,887	472,763
其他綜合損益	<u>(12,093)</u>	<u>40,631</u>
綜合損益總額	<u>\$ 380,794</u>	<u>513,394</u>

(3) 本公司之關聯企業其財務資訊彙總如下，未依本公司持有之所有權比例作調整：

	<u>108.12.31</u>		<u>107.12.31</u>	
	<u>帳面價值</u>	<u>公允價值</u>	<u>帳面價值</u>	<u>公允價值</u>
總資產	<u>\$ 41,920,327</u>	<u>40,560,370</u>		
總負債	<u>\$ 22,602,447</u>	<u>21,620,224</u>		
收入	<u>\$ 70,282,365</u>	<u>63,157,938</u>		
本期淨利	<u>\$ 1,575,038</u>	<u>1,894,971</u>		

3. 擔保

民國一〇八年及一〇七年十二月三十一日，本公司之採用權益法之投資均未有提供作質押擔保之情形。

緯創資通股份有限公司個體財務報告附註(續)

(八)不動產、廠房及設備

本公司民國一〇八年度及一〇七年度不動產、廠房及設備之變動明細如下：

	土 地	房屋及 建 築	機器設備	模具設備	研究發展 設 備	辦公設備	其他設備	總 計
成本或認定成本：								
民國108年1月1日餘額	\$ 2,810,384	2,212,871	643,344	11,964,531	2,229,546	866,963	512,601	21,240,240
增 添	-	28,822	300,542	9,807	110,142	54,819	28,498	532,630
本期重分類(註)	-	-	62,844	17,243	2,708	-	10,850	93,645
自費用轉入(轉列費用)	-	(2,841)	260	-	(230)	2	31	(2,778)
處 分	-	(50,511)	(37,406)	(227,470)	(320,548)	(20,438)	(191,551)	(847,924)
民國108年12月31日餘額	<u>\$ 2,810,384</u>	<u>2,188,341</u>	<u>969,584</u>	<u>11,764,111</u>	<u>2,021,618</u>	<u>901,346</u>	<u>360,429</u>	<u>21,015,813</u>
民國107年1月1日餘額	\$ 2,810,384	2,269,492	621,589	12,769,953	2,126,550	921,216	686,093	22,205,277
增 添	-	4,321	13,328	5,394	96,241	31,742	246,133	397,159
本期重分類(註)	-	1,995	12,932	47,139	9,003	1,491	4,016	76,576
轉列費用	-	-	-	-	(329)	(694)	-	(1,023)
處 分	-	(62,937)	(4,505)	(857,955)	(1,919)	(86,792)	(423,641)	(1,437,749)
民國107年12月31日餘額	<u>\$ 2,810,384</u>	<u>2,212,871</u>	<u>643,344</u>	<u>11,964,531</u>	<u>2,229,546</u>	<u>866,963</u>	<u>512,601</u>	<u>21,240,240</u>
累計折舊：								
民國108年1月1日餘額	\$ -	731,882	611,596	11,938,693	2,003,629	807,846	398,854	16,492,500
本期折舊	-	65,212	20,900	37,893	99,404	29,972	50,478	303,859
處 分	-	(50,511)	(30,867)	(227,470)	(308,705)	(20,421)	(182,039)	(820,013)
民國108年12月31日餘額	<u>\$ -</u>	<u>746,583</u>	<u>601,629</u>	<u>11,749,116</u>	<u>1,794,328</u>	<u>817,397</u>	<u>267,293</u>	<u>15,976,346</u>
民國107年1月1日餘額	\$ -	731,268	608,920	12,681,339	1,872,017	861,965	628,391	17,383,900
本期折舊	-	63,550	7,181	115,309	133,531	32,667	36,414	388,652
處 分	-	(62,936)	(4,505)	(857,955)	(1,919)	(86,786)	(265,951)	(1,280,052)
民國107年12月31日餘額	<u>\$ -</u>	<u>731,882</u>	<u>611,596</u>	<u>11,938,693</u>	<u>2,003,629</u>	<u>807,846</u>	<u>398,854</u>	<u>16,492,500</u>
帳面價值：								
民國108年12月31日	<u>\$ 2,810,384</u>	<u>1,441,758</u>	<u>367,955</u>	<u>14,995</u>	<u>227,290</u>	<u>83,949</u>	<u>93,136</u>	<u>5,039,467</u>
民國107年12月31日	<u>\$ 2,810,384</u>	<u>1,480,989</u>	<u>31,748</u>	<u>25,838</u>	<u>225,917</u>	<u>59,117</u>	<u>113,747</u>	<u>4,747,740</u>
民國107年1月1日	<u>\$ 2,810,384</u>	<u>1,538,224</u>	<u>12,669</u>	<u>88,614</u>	<u>254,533</u>	<u>59,251</u>	<u>57,702</u>	<u>4,821,377</u>

(註)：重分類主係自其他非流動資產—預付設備款轉入。

於民國一〇八年及一〇七年十二月三十一日，本公司之不動產、廠房及設備均未
有提供作質押擔保之情形。

(九)使用權資產

本公司承租土地、房屋及建築、辦公設備、運輸設備及其他設備等之成本及折
舊，其變動明細如下：

	土 地	房 屋 及 建 築	辦公設備	運輸設備	其他設備	總 計
使用權資產成本：						
民國108年1月1日餘額	\$ -	-	-	-	-	-
追溯適用IFRS16之影響數	113,240	610,822	-	30,450	4,345	758,857
增 添	-	83,964	24,144	14,547	-	122,655
減 少	-	(17,861)	-	(1,417)	-	(19,278)
民國108年12月31日餘額	<u>\$ 113,240</u>	<u>676,925</u>	<u>24,144</u>	<u>43,580</u>	<u>4,345</u>	<u>862,234</u>

緯創資通股份有限公司個體財務報告附註(續)

	土 地	房 屋 及 建 築	辦公設備	運輸設備	其他設備	總 計
使用權資產之折舊：						
民國108年1月1日餘額	\$ -	-	-	-	-	-
追溯適用IFRS16之影響數	48,601	236,332	-	8,966	787	294,686
本期折舊	5,387	155,755	4,132	9,229	984	175,487
減 少	-	(3,943)	-	(1,343)	-	(5,286)
民國108年12月31日餘額	<u>\$ 53,988</u>	<u>388,144</u>	<u>4,132</u>	<u>16,852</u>	<u>1,771</u>	<u>464,887</u>
帳面價值：						
民國108年12月31日	<u>\$ 59,252</u>	<u>288,781</u>	<u>20,012</u>	<u>26,728</u>	<u>2,574</u>	<u>397,347</u>

本公司於民國一〇七年度以營業租賃承租辦公室、倉庫及工廠設備，請詳附註六(十四)。

(十)無形資產

本公司民國一〇八年度及一〇七年度無形資產之變動明細如下：

	專利權	軟 體	商 譽	客戶關係	總 計
成 本：					
民國108年1月1日餘額	\$ 946,312	587,114	561,485	264,800	2,359,711
單獨取得	-	88,134	-	-	88,134
處 分	(680,416)	(143,983)	-	(264,800)	(1,089,199)
民國108年12月31日餘額	<u>\$ 265,896</u>	<u>531,265</u>	<u>561,485</u>	<u>-</u>	<u>1,358,646</u>
民國107年1月1日餘額	\$ 952,561	2,072,033	561,485	264,800	3,850,879
單獨取得	-	316,343	-	-	316,343
處 分	(6,249)	(1,801,262)	-	-	(1,807,511)
民國107年12月31日餘額	<u>\$ 946,312</u>	<u>587,114</u>	<u>561,485</u>	<u>264,800</u>	<u>2,359,711</u>
累計攤銷：					
民國108年1月1日餘額	\$ 866,207	287,206	-	264,800	1,418,213
本期攤銷	36,782	222,640	-	-	259,422
處 分	(680,416)	(143,983)	-	(264,800)	(1,089,199)
民國108年12月31日餘額	<u>\$ 222,573</u>	<u>365,863</u>	<u>-</u>	<u>-</u>	<u>588,436</u>
民國107年1月1日餘額	\$ 815,789	1,872,835	-	264,800	2,953,424
本期攤銷	56,667	215,633	-	-	272,300
處 分	(6,249)	(1,801,262)	-	-	(1,807,511)
民國107年12月31日餘額	<u>\$ 866,207</u>	<u>287,206</u>	<u>-</u>	<u>264,800</u>	<u>1,418,213</u>
帳面價值：					
民國108年12月31日	<u>\$ 43,323</u>	<u>165,402</u>	<u>561,485</u>	<u>-</u>	<u>770,210</u>
民國107年12月31日	<u>\$ 80,105</u>	<u>299,908</u>	<u>561,485</u>	<u>-</u>	<u>941,498</u>
民國107年1月1日	<u>\$ 136,772</u>	<u>199,198</u>	<u>561,485</u>	<u>-</u>	<u>897,455</u>

緯創資通股份有限公司個體財務報告附註(續)

1. 商譽之減損測試

(1) 為減損測試之目的，商譽之整體帳面金額分攤至本公司之營運單位，其為本公司為內部管理目的用以監督商譽的最小層級，且不得大於本公司之營運部門。商譽帳面金額如下：

	<u>108.12.31</u>	<u>107.12.31</u>
研發及製造服務現金產生單位	\$ <u>561,485</u>	<u>561,485</u>

(2) 研發及製造服務現金產生單位之可回收金額係以其使用價值為基礎，使用價值係透過持續使用該單位而產生之未來現金流量予以折現決定，該使用價值(包含商譽)計算之關鍵假設如下：

	<u>108.12.31</u>	<u>107.12.31</u>
營業收入成長率	4 %	15 %
稅後折現率	6.85 %	4.76 %

該等關鍵假設之數值代表管理階層對所屬產業的未來趨勢評估，同時考量外部資訊與內部資訊(歷史資訊)。於民國一〇八年及一〇七年十二月三十一日並未有發生減損之情事。

2. 擔保

於民國一〇八年及一〇七年十二月三十一日，本公司之無形資產均未有提供作質押擔保之情形。

(十一) 其他流動資產及其他非流動資產

	<u>108.12.31</u>	<u>107.12.31</u>
1. 其他流動資產之明細如下：		
其他應收款淨額	\$ 4,445,283	12,191,829
應收退稅款	228,778	47,289
預付權利金	310,492	349,859
其他預付款	343,860	371,444
其他	<u>1,411</u>	<u>2,575</u>
	<u>\$ 5,329,824</u>	<u>12,962,996</u>
	<u>108.12.31</u>	<u>107.12.31</u>
2. 其他非流動資產之明細如下：		
預付設備款	\$ 14,989	13,444
投資性不動產	175,069	178,814
其他	<u>189,620</u>	<u>65,982</u>
	<u>\$ 379,678</u>	<u>258,240</u>

緯創資通股份有限公司個體財務報告附註(續)

● 投資性不動產

投資性不動產包含本公司所持有之自有資產、以營業租賃出租予子公司之土地及辦公大樓。出租之投資性不動產其原始不可取消期間為一年，合約約定承租人於屆滿時具有延長期間選擇權。

(1)本公司投資性不動產明細如下：

	自有資產		總計
	土地	房屋及建築	
成本：			
民國108年12月31日餘額 (同民國108年1月1日餘額)	\$ <u>51,477</u>	<u>185,708</u>	<u>237,185</u>
民國107年12月31日餘額 (同民國107年1月1日餘額)	\$ <u>51,477</u>	<u>185,708</u>	<u>237,185</u>
累計折舊：			
民國108年1月1日餘額	\$ -	58,371	58,371
本期折舊	-	<u>3,745</u>	<u>3,745</u>
民國108年12月31日餘額	\$ -	<u>62,116</u>	<u>62,116</u>
民國107年1月1日餘額	\$ -	54,626	54,626
本期折舊	-	<u>3,745</u>	<u>3,745</u>
民國107年12月31日餘額	\$ -	<u>58,371</u>	<u>58,371</u>
帳面金額：			
民國108年12月31日	\$ <u>51,477</u>	<u>123,592</u>	<u>175,069</u>
民國107年12月31日	\$ <u>51,477</u>	<u>127,337</u>	<u>178,814</u>
民國107年1月1日	\$ <u>51,477</u>	<u>131,082</u>	<u>182,559</u>

(2)本公司投資性不動產之租金收入及直接營運費用：

	108年度	107年度
投資性不動產之租金收入	\$ <u>7,794</u>	<u>28,971</u>
當期產生租金收入之投資性不動產所發生之 直接營運費用	\$ <u>3,745</u>	<u>3,745</u>

(3)投資性不動產之公允價值評價係考量出租該不動產預期收取之估計現金流量彙總數，並採用反映該淨現金流量固有特定風險之收益率予以折現，以決定該不動產之價值。民國一〇八年度及一〇七年度所採用之收益率分別為0.9%及0.3%。

(4)於民國一〇八年及一〇七年十二月三十一日，本公司之投資性不動產均未有提供作質押擔保之情形。

緯創資通股份有限公司個體財務報告附註(續)

(十二)銀行借款

1.短期借款

108.12.31			
幣別	利率區間	到期日	金額
無擔保借款 美金	2.15%~2.51%	109/1/2~109/2/25	\$ 21,680,378
無擔保借款 日幣	0.69%	109/1/20	127,074
無擔保借款 歐元	0.69%	109/1/20	57,562
合計			<u>\$ 21,865,014</u>
尚未使用額度			<u>\$ 69,944,802</u>

107.12.31			
幣別	利率區間	到期日	金額
無擔保借款 美金	2.85%~3.46%	108/1/2~108/2/24	\$ 34,299,269
無擔保借款 日幣	0.69%	108/1/10	131,904
無擔保借款 歐元	0.69%	108/1/24	3,514
合計			<u>\$ 34,434,687</u>
尚未使用額度			<u>\$ 61,168,558</u>

2.長期借款

108.12.31			
幣別	利率區間	到期日	金額
無擔保借款 美金	2.31%~3.00%	109/4/9~111/3/7	\$ 18,159,452
減：一年內到期部份			(2,407,177)
合計			<u>\$ 15,752,275</u>
尚未使用額度			<u>\$ 9,710,559</u>

107.12.31			
幣別	利率區間	到期日	金額
無擔保借款 美金	3.59%~3.64%	110/5/23	<u>\$ 14,712,146</u>
尚未使用額度			<u>\$ 13,693,200</u>

3.財務承諾限制條款：

本公司於民國一〇七年五月二十三日與以兆豐商業銀行為主辦行之二十二家銀行團簽訂借款合同，借款額度總額為美金800,000千元，授信期限為自首次動用日起算三年，且須於簽約日起算六個月內為首次動用，每次動用期間最短兩個月，最長不逾六個月，並於授信期限內得循環動用。

緯創資通股份有限公司個體財務報告附註(續)

依合約規定本公司應於授信合約存續期間內，提出管理銀行認可之經會計師查核之年度合併財務報告及核閱之第二季合併財務報告，並維持雙方約定之財務指標，如流動比率、銀行借款淨額比率、利息保障倍數及有形淨值等要求，如有違約情事發生，本公司動用授信額度之權利應立即暫停，且非經授權銀行之同意，不得再動用。

於民國一〇八年及一〇七年十二月三十一日，本公司皆未有違反之情事。

4.本公司長短期借款於民國一〇八年度及一〇七年度之利息費用請詳附註六(二十)。

(十三)租賃負債

本公司租賃負債之帳面金額如下：

	108.12.31
流動	\$ <u>153,748</u>
非流動	\$ <u>239,052</u>

到期分析請詳附註六(廿二)。

租賃認列於損益之金額如下：

	108年度
租賃負債之利息費用	\$ <u>7,033</u>
不計入租賃負債衡量之變動租賃給付	\$ <u>5,382</u>
短期租賃之費用	\$ <u>13,411</u>
低價值租賃資產之費用	\$ <u>146</u>

認列於現金流量表之金額如下：

	108年度
租賃之現金流出總額	\$ <u>213,304</u>

1.土地、房屋及建築之租賃

本公司民國一〇八年十二月三十一日承租土地、房屋及建築作為辦公處所、廠房、倉庫及員工宿舍，土地之租賃期間為十九年，房屋及建築之租賃期間通常為一至十年；另，本公司承租辦公設備及運輸設備等，租賃期間通常為一至五年。部分合約之租賃合約包含租賃延長之選擇權。在無法合理確定將行使可選擇之延長租賃期間情況下，與選擇權所涵蓋期間之相關給付並不計入租賃負債。

於民國一〇八年十二月三十一日，未出現重大事件或情況重大改變而需重評估租賃期間之情事。

緯創資通股份有限公司個體財務報告附註(續)

2.其他租賃

另，本公司部分承租之房屋及建築、辦公設備及運輸設備，該等租賃屬租賃期間為一年以內之短期或低價值標的租賃，本公司選擇適用豁免之規定、不認列其相關之使用權資產及租賃負債。

(十四)營業租賃

1.承租人租賃

本公司於民國一〇七年十二月三十一日不可取消之營業租賃其應付租金付款情形如下：

	107.12.31
一年內	\$ 170,571
一年至五年	247,754
五年以上	<u>42,851</u>
	\$ <u>461,176</u>

本公司以營業租賃承租土地及數個辦公室、倉庫及工廠設備。租賃期間為1~12年。

民國一〇七年度營業租賃列報於損益之費用分別為172,819千元。

2.出租人租賃

本公司出租其投資性不動產及數個辦公室、廠房及設備，由於並未移轉附屬於標的資產所有權幾乎所有風險與報酬，該等租賃合約係分類為營業租賃。民國一〇八年度及一〇七年度列報於損益之租金收入分別為40,999千元及61,186千元。

民國一〇八年十二月三十一日租賃給付之到期分析以報導日後將收取之未折現租賃給付總額列示如下表：

	108.12.31
一年內	\$ 8,252
一年至五年	5,119
五年以上	<u>9,240</u>
未折現租賃給付總額	\$ <u>22,611</u>

民國一〇七年十二月三十一日不可取消租賃期間之未來應收最低租賃款情形如下：

	107.12.31
一年內	\$ 15,750
一年至五年	5,040
五年以上	<u>10,500</u>
	\$ <u>31,290</u>

緯創資通股份有限公司個體財務報告附註(續)

(十五)員工福利

1.確定福利計畫

本公司確定福利義務現值與淨確定福利負債之調節如下：

	108.12.31	107.12.31
確定福利義務之現值	\$ 1,998,728	2,039,321
計畫資產之公允價值	<u>(1,002,786)</u>	<u>(920,452)</u>
淨確定福利負債	<u>\$ 995,942</u>	<u>1,118,869</u>

本公司之確定福利計畫提撥至台灣銀行及台北富邦銀行之勞工退休準備金專戶。適用勞動基準法之每位員工之退休支付，係依據服務年資所獲得之基數及其退休前六個月之平均薪資計算。

(1)計畫資產組成

本公司依勞動基準法提撥之退休基金係由勞動部勞動基金運用局(以下簡稱勞動基金局)統籌管理，依「勞工退休基金收支保管及運用辦法」規定，基金之運用，其每年決算分配之最低收益，不得低於依當地銀行二年定期存款利率計算之收益。

於民國一〇八年及一〇七年十二月三十一日，本公司之台灣銀行及台北富邦銀行勞工退休準備金專戶餘額分別計1,002,786千元及920,452千元。勞工退休基金資產運用之資料包括基金收益率以及基金資產配置，請詳勞動基金局網站公布之資訊。

(2)確定福利義務現值之變動

本公司民國一〇八年度及一〇七年度確定福利義務現值變動如下：

	108年度	107年度
1月1日確定福利義務	\$ 2,039,321	1,913,917
當期服務成本及利息	36,672	42,361
公司支付之福利	(56,204)	(16,234)
計畫支付之福利	(142,950)	(78,882)
轉調員工影響數	-	(29)
淨確定福利負債再衡量數		
一因財務假設變動所產生之精算損失	57,142	59,846
一因經驗調整所產生之精算損失	<u>64,747</u>	<u>118,342</u>
12月31日確定福利義務	<u>\$ 1,998,728</u>	<u>2,039,321</u>

緯創資通股份有限公司個體財務報告附註(續)

(3) 計畫資產公允價值之變動

本公司民國一〇八年度及一〇七年度確定福利計畫資產公允價值之變動如下：

	<u>108年度</u>	<u>107年度</u>
1月1日計畫資產之公允價值	\$ 920,452	918,826
已提撥至計畫之金額	187,846	48,214
計畫已支付之福利	(142,950)	(78,882)
計畫資產預期報酬	12,459	14,754
淨確定福利負債再衡量數		
— 計畫資產利益	<u>24,979</u>	<u>17,540</u>
12月31日計畫資產之公允價值	<u>\$ 1,002,786</u>	<u>920,452</u>

(4) 認列為損益之費用

本公司民國一〇八年度及一〇七年度列報為費用之明細如下：

	<u>108年度</u>	<u>107年度</u>
當期服務成本	\$ 9,066	11,746
淨確定福利負債之淨利息	27,606	30,615
淨確定福利負債再衡量數		
— 計畫資產損失	24,979	17,540
計畫資產實際報酬	<u>(37,438)</u>	<u>(32,294)</u>
	<u>\$ 24,213</u>	<u>27,607</u>
	<u>108年度</u>	<u>107年度</u>
營業成本	\$ 7,261	6,099
推銷費用	2,389	2,885
管理費用	4,650	5,130
研究發展費用	<u>9,913</u>	<u>13,493</u>
	<u>\$ 24,213</u>	<u>27,607</u>

(5) 認列為其他綜合損益之淨確定福利負債之再衡量數

本公司累計認列於其他綜合損益之淨確定福利負債之再衡量數如下：

	<u>108年度</u>	<u>107年度</u>
1月1日累積餘額	\$ 544,805	384,157
本期認列	<u>96,910</u>	<u>160,648</u>
12月31日累積餘額	<u>\$ 641,715</u>	<u>544,805</u>

緯創資通股份有限公司個體財務報告附註(續)

(6)精算假設

本公司於報導日用以決定確定福利義務現值之重大精算假設如下：

	<u>108.12.31</u>	<u>107.12.31</u>
折現率	1.125 %	1.375 %
未來薪資增加	3.000 %	3.000 %

本公司預計於民國一〇八年度報導日後之一年內支付予確定福利計畫之提撥金額為41,232千元。

確定福利計畫之加權平均存續期間為15.05年。

(7)敏感度分析

民國一〇八年及一〇七年十二月三十一日當採用之主要精算假設變動對確定福利義務現值之影響如下：

	<u>對確定福利義務之影響</u>	
	<u>增加0.25%</u>	<u>減少0.25%</u>
108年12月31日		
折現率(變動0.25%)	\$ (57,142)	59,487
未來薪資增加(變動0.25%)	57,262	(55,350)
107年12月31日		
折現率(變動0.25%)	(59,846)	62,362
未來薪資增加(變動0.25%)	60,240	(58,100)

上述之敏感度分析係基於其他假設不變的情況下分析單一假設變動之影響。實務上許多假設的變動則可能是連動的。敏感度分析係與計算資產負債表日之淨確定福利負債所採用的方法一致。

本期編製敏感度分析所使用之方法與假設與前期相同。

2.確定提撥計畫

本公司之確定提撥計畫係依勞工退休金條例之規定，依勞工每月工資6%之提繳率，提撥至勞工保險局之勞工退休金個人專戶。在此計畫下本公司提撥固定金額至勞工保險局後，即無支付額外金額之法定或推定義務。

本公司民國一〇八年度及一〇七年度確定提撥退休金辦法下之退休金費用分別為375,250千元及347,202千元，已提撥至勞工保險局。

緯創資通股份有限公司個體財務報告附註(續)

(十六)所得稅

1.所得稅費用：

(1)本公司民國一〇八年度及一〇七年度所得稅利益明細如下：

	<u>108年度</u>	<u>107年度</u>
當期所得稅費用		
當期產生	\$ 778,661	89,243
調整前期之當期所得稅	<u>105,037</u>	<u>(79,671)</u>
	<u>883,698</u>	<u>9,572</u>
遞延所得稅利益		
暫時性差異之發生及迴轉	(1,161,085)	(1,081,459)
稅率變動產生之遞延所得稅影響數	<u>-</u>	<u>84,746</u>
	<u>(1,161,085)</u>	<u>(996,713)</u>
所得稅利益	<u>\$ (277,387)</u>	<u>(987,141)</u>

(2)本公司民國一〇八年度及一〇七年度認列於其他綜合損益之下的所得稅費用(利益)明細如下：

	<u>108年度</u>	<u>107年度</u>
不重分類至損益之項目：		
確定福利計畫之再衡量數	\$ (19,382)	(42,549)
透過其他綜合損益按公允價值衡量之權益工 具投資未實現評價損益	<u>(34,518)</u>	<u>(11,755)</u>
	<u>\$ (53,900)</u>	<u>(54,304)</u>
後續可能重分類至損益之項目：		
國外營運機構財務報告換算之兌換差額	<u>\$ (86)</u>	<u>20</u>

(3)本公司民國一〇八年度及一〇七年度之所得稅利益與稅前淨利之關係調節如下：

	<u>108年度</u>	<u>107年度</u>
稅前淨利	\$ <u>6,523,381</u>	<u>3,921,331</u>
依本公司所在地國內稅率計算之所得稅	1,304,676	784,266
稅率變動產生之遞延所得稅影響數	-	84,746
免稅所得	(744,236)	(734,949)
以前年度所得稅調整數	105,037	(79,671)
未認列暫時性差異之變動	(1,008,893)	(832,989)
其他	<u>66,029</u>	<u>(208,544)</u>
	<u>\$ (277,387)</u>	<u>(987,141)</u>

緯創資通股份有限公司個體財務報告附註(續)

2.遞延所得稅資產及負債

(1)未認列遞延所得稅資產及負債

A.本公司未認列遞延所得稅資產如下：

	108.12.31	107.12.31
可減除暫時性差異	\$ <u>1,107,459</u>	<u>999,784</u>

B.與投資相關之未認列遞延所得稅資產及負債

民國一〇八年及一〇七年十二月三十一日與投資子公司相關之暫時性差異因本公司控制該項暫時性差異迴轉之時點，且確信於可預見之未來不會迴轉，故未認列遞延所得稅資產及負債。其相關金額如下：

	108.12.31	107.12.31
與投資子公司相關之暫時性差異之所得稅影響數：		
未認列為遞延所得稅資產	\$ <u>825,338</u>	<u>721,687</u>
未認列為遞延所得稅負債	\$ <u>3,783,802</u>	<u>2,667,234</u>

(2)已認列之遞延所得稅資產及負債

民國一〇八年度及一〇七年度遞延所得稅資產及負債之變動如下：

遞延所得稅資產：	採用權益法 認列之子公司 及關聯企業 損失之份額		合約負債	退款負債	備抵存貨 跌價損失 及應付費用	預收收入	其他	合計
	未實現 兌換損失							
民國108年1月1日	\$ 409,107	149,817	81,800	1,235,393	313,482	601,980	1,031,276	3,822,855
貸記(借記)損益表	-	(18,112)	(81,800)	468,702	104,284	308,574	(195,335)	586,313
借記其他綜合損益	-	-	-	-	-	-	(24,206)	(24,206)
民國108年12月31日	\$ <u>409,107</u>	<u>131,705</u>	<u>-</u>	<u>1,704,095</u>	<u>417,766</u>	<u>910,554</u>	<u>811,735</u>	<u>4,384,962</u>
民國107年1月1日	\$ 347,741	898,163	290,962	731,613	280,821	59,629	414,334	3,023,263
適用新準則之調整數	-	-	-	-	-	-	69,574	69,574
貸記(借記)損益表	61,366	(748,346)	(209,162)	503,780	32,661	542,351	436,264	618,914
貸記其他綜合損益	-	-	-	-	-	-	111,104	111,104
民國107年12月31日	\$ <u>409,107</u>	<u>149,817</u>	<u>81,800</u>	<u>1,235,393</u>	<u>313,482</u>	<u>601,980</u>	<u>1,031,276</u>	<u>3,822,855</u>

緯創資通股份有限公司個體財務報告附註(續)

	採用權益法認列 之子公司及關聯 企業利益之份額	其 他	合 計
遞延所得稅負債：			
民國108年1月1日	\$ 2,989,990	147,675	3,137,665
借記(貸記)損益表	(610,986)	36,214	(574,772)
貸記其他綜合損益	-	(78,192)	(78,192)
民國108年12月31日	<u>\$ 2,379,004</u>	<u>105,697</u>	<u>2,484,701</u>
民國107年1月1日	\$ 3,261,103	171,812	3,432,915
適用新準則之調整數	-	25,729	25,729
貸記損益表	(271,113)	(106,686)	(377,799)
借記其他綜合損益	-	56,820	56,820
民國107年12月31日	<u>\$ 2,989,990</u>	<u>147,675</u>	<u>3,137,665</u>

3. 所得稅核定情形：

本公司營利事業所得稅結算申報已奉稽徵關核定至民國一〇六年度。

(十七) 資本及其他權益

民國一〇八年及一〇七年十二月三十一日，本公司額定股本總額皆為40,000,000千元，每股面額10元，分為4,000,000千股。前述額定股本總額包含普通股及特別股，已發行股數分別為普通股2,840,612千股及2,842,122千股。

1. 普通股股本

本公司依證券交易法第二十八條之二規定，註銷逾法定轉讓期限之庫藏股。故本公司董事會於民國一〇八年八月十二日決議辦理註銷民國一〇五年買回之庫藏股1,510千股，面額為15,099千元，減資基準日為民國一〇八年八月十二日，相關法定登記程序已辦理完竣；本公司董事會分別於民國一〇七年七月九日及十一月九日決議辦理註銷民國一〇四年第一次及第二次買回之庫藏股13,255千股及3,656千股，面額分別為132,547千元及36,565千元，減資基準日分別為民國一〇七年七月十四日及十一月九日，相關法定登記程序皆已辦理完竣。

本公司董事會於民國一〇七年四月二十七日決議以員工酬勞711,308千元轉增資發行新股30,140千股，此項增資案業經金融監督管理委員會核准，並以民國一〇七年六月六日為增資基準日。相關法定登記程序已辦理完竣。

本公司股東常會於民國一〇七年六月十四日決議以累積盈餘802,050千元轉增資發行新股80,205千股；其中自累積盈餘轉增資原股東常會決議每千股無償配發30股之股票股利，惟因本公司轉讓庫藏股予員工及於民國一〇七年七月註銷庫藏股，致股票股利之發放比率隨之調整，變更後每千股無償配發29.22908股之股票股利。此盈餘分配案業經本公司董事會決議增資基準日為民國一〇七年八月七日。相關法定登記程序已辦理完竣。

緯創資通股份有限公司個體財務報告附註(續)

2.庫藏股票

- (1)本公司為激勵員工士氣，進而提高經營績效，依據證券交易法第二十八條之二，於民國一〇四年度至一〇五年度間買回本公司股份共計164,362千股，以供轉讓給員工所需之股票來源。於民國一〇八年及一〇七年十二月三十一日已轉讓予員工股數分別為145,941千股及123,089千股；另，本公司於民國一〇八年八月與一〇七年七月及十一月辦理註銷庫藏股1,510千股、13,255千股及3,656千股。於民國一〇八年及一〇七年十二月三十一日本公司持有庫藏股之股數分別為0千股及24,362千股。
- (2)依上段所述證券交易法之規定，公司買回股份之數量比例，不得超過公司已發行股份總數百分之十；收買股份之總金額，不得逾公司保留盈餘加發行股份溢價及已實現之資本公積之金額。因轉讓股份予員工而買回之股份，應於買回日起三年內將其轉讓，逾期未轉讓者，視為公司未發行股份予以註銷。另，庫藏股票不得質押，於未轉讓前不得享有股東權利。

3.資本公積

本公司資本公積餘額內容如下：

	108.12.31	107.12.31
取得宏電公司分割之淨資產所發行股份之溢價	\$ 1,800,000	1,800,000
普通股股票溢價	20,223,928	20,235,635
採權益法之長期股權投資產生之權益調整	2,527,070	755,644
庫藏股交易	57,257	4,979
其他	73,617	67,361
	\$ 24,681,872	22,863,619

依公司法規定，資本公積需優先填補虧損後，始得按股東原有股份之比例以已實現之資本公積發給新股或現金。前項所稱之已實現資本公積，包括超過票面金額發行股票所得之溢額及受領贈與之所得。依發行人募集與發行有價證券處理準則規定，得撥充資本之資本公積，每年撥充之合計金額，不得超過實收資本額百分之十。

4.保留盈餘

依本公司之公司章程規定，本公司年度總決算如有本期稅後淨利，應先彌補累積虧損，次提百分之十為法定盈餘公積，但法定盈餘公積已達本公司實收資本額時不在此限。再依法令或主管機關規定提列或迴轉特別盈餘公積，如尚有盈餘，併同期初未分配盈餘，以不低於百分之十派付股東股息及紅利，由董事會擬具盈餘分配案提請股東會決議分配之。

緯創資通股份有限公司個體財務報告附註(續)

(1)法定盈餘公積

公司無虧損時，得經股東會決議，以法定盈餘公積發給新股或現金，惟以該項公積超過實收資本額百分之二十五之部分為限。

(2)特別盈餘公積

依金管會民國101年4月6日金管證發字第1010012865號令規定，本公司於分派可分配盈餘時，就當年度發生之帳列其他股東權益減項淨額，自當期損益與前期未分配盈餘補提列特別盈餘公積；屬前期累積之其他股東權益減項金額，則自前期未分配盈餘補提列特別盈餘公積不得分派。嗣後其他股東權益減項數額有迴轉時，得就迴轉部份分派盈餘。

依證期局民國101年11月21日證期(審)字第1010051600號函規定，發行限制員工權利新股中之「員工未賺得酬勞」項目非屬未實現損益項目，爰尚無需提列特別盈餘公積。

(3)股利政策

本公司係屬技術及資本密集之科技事業，正值成長期，為配合公司長期資本規劃，以求永續經營、穩定成長，股利政策係採用剩餘股利政策。每年發放之現金股利不得低於現金股利及股票股利合計數之百分之十。

(4)盈餘分配

本公司於民國一〇八年六月十二日及民國一〇七年六月十四日經股東常會決議民國一〇七年度及一〇六年度盈餘分配案，分派予業主之股利如下：

	<u>107年度</u>	<u>106年度</u>
普通股股利		
現金	\$ 4,226,640	3,208,199
股票	-	802,050
	<u>\$ 4,226,640</u>	<u>4,010,249</u>

上述民國一〇七年度及一〇六年度普通股股利之盈餘分配情形與本公司董事會決議並無差異，相關資訊可至公開資訊觀測站查詢。

5.其他權益(稅後淨額)

	<u>國外營運機構財務 報表換算之兌換差額</u>			<u>透過其他綜合損益按公允價值 衡量之金融資產未實現(損)益</u>		
	<u>本公司</u>	<u>子公司</u>	<u>關聯企業</u>	<u>本公司</u>	<u>子公司</u>	<u>關聯企業</u>
民國108年1月1日餘額	\$ (630,505)	(474,760)	(187,327)	(1,602,875)	(1,127,445)	(105,322)
外幣換算差異(稅後淨額)	(1,434,329)	(174,575)	(50,685)	-	-	-
透過其他綜合損益按公允價值衡量之金融 資產未實現(損)益	-	-	-	2,017,727	(8,054)	53,271
處分透過其他綜合損益按公允價值衡量之 權益工具	-	-	-	113,620	75,135	-
民國108年12月31日餘額	<u>\$ (2,064,834)</u>	<u>(649,335)</u>	<u>(238,012)</u>	<u>528,472</u>	<u>(1,060,364)</u>	<u>(52,051)</u>

緯創資通股份有限公司個體財務報告附註(續)

	國外營運機構財務 報表換算之兌換差額			備供出售金融商品未實現損益			透過其他綜合損益按公允價值 衡量之金融資產未實現(損)益		
	本公司	子公司	關聯企業	本公司	子公司	關聯企業	本公司	子公司	關聯企業
民國107年1月1日	\$ (2,479,762)	(92,079)	(169,124)	(932,201)	(356,969)	19,880	-	-	-
追溯適用新準則之調整數				932,201	356,969	(19,880)	(1,386,178)	(600,235)	(83,477)
民國107年1月1日重編後餘額	(2,479,762)	(92,079)	(169,124)	-	-	-	(1,386,178)	(600,235)	(83,477)
外幣換算差異(稅後淨額)	1,849,257	(382,681)	(18,203)	-	-	-	-	-	-
透過其他綜合損益按公允價值衡量之金融資產未實現損失	-	-	-	-	-	-	(314,262)	(551,772)	(21,845)
處分透過其他綜合損益按公允價值衡量之權益工具	-	-	-	-	-	-	97,565	24,562	-
民國107年12月31日餘額	\$ (630,505)	(474,760)	(187,327)	-	-	-	(1,602,875)	(1,127,445)	(105,322)

(十八)每股盈餘

本公司基本每股盈餘及稀釋每股盈餘之計算如下：

	108年度	107年度
基本每股盈餘：		
歸屬於本公司普通股權益持有人之本期淨利	\$ <u>6,800,768</u>	<u>4,908,472</u>
普通股加權平均流通在外股數(千股)	<u>2,830,397</u>	<u>2,794,207</u>
基本每股盈餘(元)	\$ <u>2.40</u>	<u>1.76</u>
稀釋每股盈餘：		
歸屬於本公司普通股權益持有人之本期淨利	\$ <u>6,800,768</u>	<u>4,908,472</u>
普通股加權平均流通在外股數(千股)	<u>2,830,397</u>	<u>2,794,207</u>
具稀釋作用之潛在普通股之影響(千股)：		
員工酬勞	<u>48,405</u>	<u>46,236</u>
普通股加權平均流通在外股數(調整稀釋性潛在 普通股影響數後)(千股)	<u>2,878,802</u>	<u>2,840,443</u>
稀釋每股盈餘(元)	\$ <u>2.36</u>	<u>1.73</u>

(十九)客戶合約之收入

1.收入之細分

	108年度	107年度
主要地區市場：		
美國	\$ 206,325,207	252,303,127
中國大陸	193,257,300	189,643,473
歐洲	149,141,674	121,957,393
其他國家	<u>187,018,277</u>	<u>186,996,394</u>
	\$ <u>735,742,458</u>	<u>750,900,387</u>
主要產品：		
3C電子產品	\$ 589,515,227	672,515,117
其他	<u>146,227,231</u>	<u>78,385,270</u>
	\$ <u>735,742,458</u>	<u>750,900,387</u>

緯創資通股份有限公司個體財務報告附註(續)

2. 合約餘額

	<u>108.12.31</u>	<u>107.12.31</u>	<u>107.1.1</u>
應收票據	\$ 41,035	147	66
應收帳款	69,480,549	71,074,867	49,149,675
應收帳款－關係人	153,326,860	160,521,861	197,757,475
減：備抵損失	<u>(658,197)</u>	<u>(582,288)</u>	<u>(768,137)</u>
合 計	<u>\$ 222,190,247</u>	<u>231,014,587</u>	<u>246,139,079</u>
	<u>108.12.31</u>	<u>107.12.31</u>	<u>107.1.1</u>
合約負債－保固服務	<u>\$ 1,565,181</u>	<u>1,219,899</u>	<u>1,749,862</u>
退款負債	<u>\$ 6,177,579</u>	<u>4,917,958</u>	<u>3,897,638</u>

應收票據及帳款及其減損之揭露請詳附註六(四)。

民國一〇八年一月一日合約負債期初餘額於民國一〇八年度認列為收入846,031千元。合約負債之變動主要係源自本公司移轉商品或勞務予客戶而滿足履約義務之時點與客戶付款時點之差異，民國一〇八年度並無其他重大變動之情形。

(二十) 營業外收入及支出

1. 其他收入

本公司之其他收入明細如下：

	<u>108年度</u>	<u>107年度</u>
利息收入	\$ 80,735	105,172
股利收入	474,301	145,125
租金收入	<u>40,999</u>	<u>61,186</u>
合 計	<u>\$ 596,035</u>	<u>311,483</u>

2. 其他利益及損失

本公司之其他利益及損失明細如下：

	<u>108年度</u>	<u>107年度</u>
外幣兌換淨利益(損失)	\$ 274,158	(564,492)
處分投資之淨利益	12,475	5,887
處分及報廢不動產、廠房及設備之淨利益	46	439
透過損益按公允價值衡量之金融資產/負債之淨利益	111,966	1,694,510
其他投資損失	(13,597)	-
其 他	<u>246,267</u>	<u>5,658</u>
合 計	<u>\$ 631,315</u>	<u>1,142,002</u>

緯創資通股份有限公司個體財務報告附註(續)

3.財務成本

利息費用	<u>108年度</u> \$ (2,973,387)	<u>107年度</u> (3,050,803)
------	--------------------------------	-----------------------------

(廿一)員工及董事酬勞

依本公司章程規定，年度如有獲利(所謂獲利係指稅前利益扣除分派員工及董事酬勞前之利益)，並按下列規定提撥之，但公司尚有累積虧損時，應預先保留彌補數額：

- 1.員工酬勞不低於百分之五，員工酬勞以股票或現金發放時，其對象得包括符合一定條件之從屬公司員工，該一定條件由董事會訂定。
- 2.董事酬勞為不高於百分之一，以現金發放。

本公司員工及董事酬勞估列金額明細如下：

	<u>108年度</u>	<u>107年度</u>
員工酬勞	\$ 1,164,751	700,154
董事酬勞	76,873	46,210
	<u>\$ 1,241,624</u>	<u>746,364</u>

係以本公司於上開期間之稅前淨利扣除員工及董事酬勞前之金額乘上本公司章程所定之員工及董事酬勞分派成數為估計基礎，並列報為民國一〇八年度及一〇七年度之營業成本及營業費用。其中民國一〇七年度之員工酬勞係以現金發放，相關資訊可至公開資訊觀測站查詢。前述董事會決議分派之員工及董事酬勞金額與本公司民國一〇八年度及一〇七年度個體財務報告估列金額並無差異。

若次年度實際分派金額與估列數有差異時，則依會計估計變動處理，並將該差異認列為次年度損益。

(廿二)金融工具

1.信用風險

(1)信用風險之暴險

金融資產之帳面金額代表最大信用暴險金額。

(2)信用風險集中情況

本公司之客戶集中在高科技電腦產業客戶群，為減低應收帳款信用風險，本公司持續地評估客戶之財務狀況，必要時會要求對方提供擔保、保證或購買應收帳款保險合約，且定期評估應收帳款回收之可能性並提列備抵損失。本公司於民國一〇八年及一〇七年十二月三十一日，應收帳款餘額中分別有80%及76%，係分別由8家及7家客戶組成，使本公司有信用風險顯著集中之情形。

緯創資通股份有限公司個體財務報告附註(續)

2.流動性風險

下表為金融負債之合約到期日，包含估計利息之影響。

	帳面金額	合 約 現金流量	1年以內	1-5年	超過5年
108年12月31日					
非衍生金融負債					
短期借款	\$ 21,865,014	21,882,731	21,882,731	-	-
應付票據及帳款(含關係人款)	202,250,268	20,250,268	20,250,268	-	-
其他應付款(含關係人款)	1,928,469	2,197,740	2,197,740	-	-
租賃負債	392,800	406,300	159,122	210,727	36,451
長期借款(含一年內到期部份)	18,159,452	18,849,919	2,422,623	16,427,296	-
小 計	<u>244,596,003</u>	<u>63,586,958</u>	<u>46,912,484</u>	<u>16,638,023</u>	<u>36,451</u>
衍生金融負債					
遠期換匯合約：					
流 出	51,687	15,907,793	15,907,793	-	-
流 入	-	(15,856,106)	(15,856,106)	-	-
帳面價值	<u>51,687</u>	<u>51,687</u>	<u>51,687</u>	<u>-</u>	<u>-</u>
遠期外匯合約：					
流 出	16,356	16,356	16,356	-	-
小 計	<u>68,043</u>	<u>68,043</u>	<u>68,043</u>	<u>-</u>	<u>-</u>
合 計	<u>\$ 244,664,046</u>	<u>63,655,001</u>	<u>46,980,527</u>	<u>16,638,023</u>	<u>36,451</u>
107年12月31日					
非衍生金融負債					
短期借款	\$ 34,434,687	34,489,347	34,489,347	-	-
應付票據及帳款(含關係人款)	208,654,230	208,654,230	208,654,230	-	-
其他應付款(含關係人款)	7,813,017	7,813,017	7,813,017	-	-
長期借款	14,712,146	16,005,323	-	16,005,323	-
小 計	<u>265,614,080</u>	<u>266,961,917</u>	<u>250,956,594</u>	<u>16,005,323</u>	<u>-</u>
衍生金融負債					
遠期換匯合約：					
流 出	63,029	25,626,977	25,626,977	-	-
流 入	-	(25,563,948)	(25,563,948)	-	-
帳面價值	<u>63,029</u>	<u>63,029</u>	<u>63,029</u>	<u>-</u>	<u>-</u>
遠期外匯合約：					
流 出	11,307	11,307	11,307	-	-
小 計	<u>74,336</u>	<u>74,336</u>	<u>74,336</u>	<u>-</u>	<u>-</u>
合 計	<u>\$ 265,688,416</u>	<u>267,036,253</u>	<u>251,030,930</u>	<u>16,005,323</u>	<u>-</u>

緯創資通股份有限公司個體財務報告附註(續)

本公司並不預期到期日分析之現金流量發生時點會顯著提早，或實際金額會有顯著不同。

3.市場風險

(1)匯率風險

A.匯率風險之暴險

本公司暴露於重大外幣匯率風險之金融資產及負債如下：

	108.12.31			107.12.31				
	外幣(千元)	匯率	台幣	外幣(千元)	匯率	台幣		
金融資產								
貨幣性項目								
美金	7,511,123	美金/新台幣=	30.106	226,129,878	7,923,643	美金/新台幣=	30.733	243,517,324
非貨幣性項目								
美金	2,001,799	美金/新台幣=	30.106	60,266,161	1,953,864	美金/新台幣=	30.733	60,048,096
金融負債								
貨幣性項目								
美金	8,569,468	美金/新台幣=	30.106	257,992,415	9,194,304	美金/新台幣=	30.733	282,568,538

B.敏感度分析

本公司之匯率風險主要來自於以外幣計價之現金及約當現金、應收帳款及其他應收款、借款、應付帳款及其他應付款等，於換算時產生外幣兌換損益。於民國一〇八年及一〇七年十二月三十一日當新台幣相對於美金貶值或升值5%，而其他所有因素維持不變之情況下，民國一〇八年度及一〇七年度之稅後淨利將分別變動1,274,501千元及1,562,049千元。兩期分析係採用相同基礎。

(2)利率分析

本公司之金融負債利率暴險於本附註之流動性風險管理中說明。

下列敏感度分析係依非衍生性工具於報導日之利率暴險而決定。對於浮動利率負債，其分析方式按報導日流通在外負債之存續期間評估影響金額。

若利率增加或減少25個基本點，在所有其他變數維持不變之情況下，本公司民國一〇八年度及一〇七年度之稅後淨利將減少或增加29,106千元及106,830千元，主因係本公司之變動利率借款。

(3)其他價格風險：

如報導日權益證券價格變動(兩期分析係採用相同基礎，且假設其他變動因素不變)，對綜合損益項目之影響如下：

	108年度	107年度
報導日證券價格	其他綜合損益稅後金額	其他綜合損益稅後金額
上漲3%	\$ 134,597	70,459
下跌3%	\$ (134,597)	(70,459)

緯創資通股份有限公司個體財務報告附註(續)

(4)公允價值資訊

A.金融工具之種類及公允價值

本公司透過損益按公允價值衡量之金融資產及負債、衍生金融資產及負債及透過其他綜合損益按公允價值衡量之金融資產係以重複性為基礎按公允價值衡量。各種類金融資產及金融負債之帳面金額及公允價值，包括公允價值等級資訊，除非按公允價值衡量金融工具之帳面金額為公允價值之合理近似值者，及租賃負債，依規定無須揭露公允價值資訊外，餘列示如下：

		108.12.31				
		公允價值				
		帳面金額	第一級	第二級	第三級	合計
透過損益按公允價值衡量之金融資產－流動						
衍生金融資產	\$	8,566	-	8,566	-	8,566
貨幣市場基金		50,361	-	50,361	-	50,361
小計	\$	58,927	-	58,927	-	58,927
透過損益按公允價值衡量之金融資產－非流動						
可轉換公司債	\$	136,114	-	-	136,114	136,114
透過其他綜合損益按公允價值衡量之金融資產－非流動						
權益工具	\$	4,618,902	3,826,716	-	792,186	4,618,902
應收帳款		8,620,356	-	-	-	-
小計	\$	13,239,258	3,826,716	-	792,186	4,618,902
按攤銷後成本衡量之金融資產						
現金及約當現金	\$	3,038,447	-	-	-	-
應收票據及帳款(含關係人)		213,569,891	-	-	-	-
其他應收款(含關係人)		5,807,021	-	-	-	-
小計	\$	222,415,359	-	-	-	-
存出保證金						
	\$	187,709	-	-	-	-
透過損益按公允價值衡量之金融負債						
衍生金融負債	\$	68,043	-	68,043	-	68,043
按攤銷後成本衡量之金融負債						
短期借款	\$	21,865,014	-	-	-	-
應付票據及帳款(含關係人)		202,250,268	-	-	-	-
其他應付款(含關係人)		1,928,469	-	-	-	-
租賃負債		392,800	-	-	-	-
長期借款(含一年內到期部份)		18,159,452	-	-	-	-
小計	\$	244,596,003	-	-	-	-
		107.12.31				
		公允價值				
		帳面金額	第一級	第二級	第三級	合計
透過損益按公允價值衡量之金融資產－流動						
衍生金融資產	\$	13,803	-	13,803	-	13,803
貨幣市場基金		50,105	-	50,105	-	50,105
小計	\$	63,908	-	63,908	-	63,908
透過損益按公允價值衡量之金融資產－非流動						
可轉換公司債	\$	382,766	-	-	382,766	382,766

緯創資通股份有限公司個體財務報告附註(續)

陸、財務概況

	107.12.31				
	帳面金額	公允價值			合計
		第一級	第二級	第三級	
透過其他綜合損益按公允價值衡量之金融資產—非流動					
權益工具	\$ 2,519,185	1,380,609	-	1,138,576	2,519,185
應收帳款	4,556,336	-	-	-	-
小計	<u>\$ 7,075,521</u>	<u>1,380,609</u>	<u>-</u>	<u>1,138,576</u>	<u>2,519,185</u>
按攤銷後成本衡量之金融資產					
現金及約當現金	\$ 15,244,305	-	-	-	-
應收票據及帳款(含關係人)	226,458,251	-	-	-	-
其他應收款(含關係人)	12,602,643	-	-	-	-
小計	<u>\$ 254,305,199</u>	<u>-</u>	<u>-</u>	<u>-</u>	<u>-</u>
存出保證金	<u>\$ 56,416</u>	<u>-</u>	<u>-</u>	<u>-</u>	<u>-</u>
透過損益按公允價值衡量之金融負債					
衍生金融負債	<u>\$ 74,336</u>	<u>-</u>	<u>74,336</u>	<u>-</u>	<u>74,336</u>
按攤銷後成本衡量之金融負債					
短期借款	\$ 34,434,687	-	-	-	-
應付票據及帳款(含關係人)	208,654,230	-	-	-	-
其他應付款(含關係人)	7,813,017	-	-	-	-
長期借款	14,712,146	-	-	-	-
小計	<u>\$ 265,614,080</u>	<u>-</u>	<u>-</u>	<u>-</u>	<u>-</u>

B. 公允價值評價技術

a. 非衍生金融工具

金融工具如有活絡市場公開報價時，則以活絡市場之公開報價為公允價值。主要交易所及經判斷為熱門券之中央政府債券櫃台買賣中心公告之市價，皆屬上市(櫃)權益工具及有活絡市場公開報價之債務工具公允價值之基礎。

若能及時且經常自交易所、經紀商、承銷商、產業公會、訂價服務機構或主管機關取得金融工具之公開報價，且該價格代表實際且經常發生之公平市場交易者，則該金融工具有活絡市場公開報價。如上述條件並未達成，則該市場視為不活絡。一般而言，買賣價差甚大、買賣價差顯著增加或交易量甚少，皆為不活絡市場之指標。

上市(櫃)公司股票係於活絡市場交易之金融資產，其公允價值係參照市場報價決定。

除上述有活絡市場之金融工具外，其餘金融工具之公允價值係以評價技術或參考交易對手報價取得。透過評價技術所取得之公允價值可參照其他實質上條件及特性相似之金融工具之現時公允價值、現金流量折現法、市場可比公司法或以其他評價技術，包括以報導日可取得之市場資訊運用模型計算而得。

緯創資通股份有限公司個體財務報告附註(續)

本公司持有之金融工具屬無活絡市場者，為無公開報價之權益工具，係使用可類比上市(櫃)公司法估算公允價值，其主要假設以可比上市(櫃)公司之股價淨值乘數或盈餘乘數為基礎衡量。該估計數已調整該權益證券缺乏市場流通性之折價影響。

b. 衍生金融工具

係根據廣為市場使用者所接受之評價模型評價，例如折現法及選擇權定價模型。遠期外匯合約通常係根據目前之遠期匯率評價。

C. 等級間之移轉

本公司持有旭暉應用材料股份有限公司之股票分類為透過其他綜合損益按公允價值衡量之金融資產，於民國一〇八年及一〇七年十二月三十一日公允價值分別為419,000千元及125,526千元。民國一〇七年十二月三十一日因該公司股票無公開市場報價且使用重大不可觀察輸入值衡量公允價值而被歸類為第三等級；於民國一〇八年十一月該公司之股票開始掛牌上市，變為於活絡市場有報價，因此於民國一〇八年十二月三十一日其公允價值衡量自第三等級轉入第一等級。

D. 第三等級之變動明細表

本公司民國一〇八年度及一〇七年度公允價值衡量屬第三級之金融資產變動表如下：

	透過損益按公允價值衡量 強制透過損益按公允價值衡 量之非衍生金融資產		透過其他綜合損益 按公允價值衡量 無公開報價之權益工具	合 計
民國108年1月1日重編後餘額	382,766		1,138,576	1,521,342
總利益或損失				
認列於損益	(390,400)	-		(390,400)
認列於其他綜合損益	-		(245,219)	(245,219)
購買	145,662		185,520	331,182
處分與退回股款	(1,914)		(78,728)	(80,642)
所得稅影響數	-		(74,746)	(74,746)
自第三等級轉出	-		(133,217)	(133,217)
民國108年12月31日餘額	<u>\$ 136,114</u>		<u>792,186</u>	<u>928,300</u>
民國107年1月1日	\$ -		-	-
追溯適用新準則之調整數	474,443		897,179	1,371,622
民國107年1月1日重編後餘額	474,443		897,179	1,371,622
總利益或損失				
認列於損益	(192,812)	-		(192,812)
認列於其他綜合損益	-		122,278	122,278
購買	101,135		150,152	251,287
處分與退回股款	-		(46,591)	(46,591)
所得稅影響數	-		15,558	15,558
民國107年12月31日餘額	<u>\$ 382,766</u>		<u>1,138,576</u>	<u>1,521,342</u>

緯創資通股份有限公司個體財務報告附註(續)

上述總利益或損失，係列報於「其他利益及損失」及「透過其他綜合損益按公允價值衡量之金融資產未實現損益」，其中與民國一〇八年及一〇七年十二月三十一日仍持有之資產相關者如下：

	<u>108年度</u>	<u>107年度</u>
總利益或損失		
認列於損益(列報於「其他利益及損失」)	\$ (390,400)	(192,812)
認列於其他綜合損益(列報於「透過其他綜合損益按公允價值衡量之金融資產未實現損益」)	<u>(245,219)</u>	<u>122,278</u>
	<u>\$ (635,619)</u>	<u>(70,534)</u>

E. 重大不可觀察輸入值(第三等級)之公允價值衡量之量化資訊

本公司公允價值衡量歸類為第三等級主要有透過損益按公允價值衡量之金融資產—債務工具投資、透過其他綜合損益按公允價值衡量之金融資產—權益證券投資。

本公司多數公允價值歸類為第三等級僅具單一重大不可觀察輸入值，僅無活絡市場之權益工具投資具有複數重大不可觀察輸入值。無活絡市場之權益工具投資之重大不可觀察輸入值因彼此獨立，故不存在相互關聯性。

重大不可觀察輸入值之量化資訊列表如下：

項目	評價技術	重大不可觀察輸入值	重大不可觀察輸入值與公允價值關係
透過損益按公允價值衡量之金融資產—可轉債	選擇權評價模型	<ul style="list-style-type: none"> 公司價值乘數(108.12.31為1.07~1.31) 波動度(108.12.31為45.77%) 	<ul style="list-style-type: none"> 乘數愈高，公允價值愈高 波動度愈高，公允價值愈低
	二元樹模型	<ul style="list-style-type: none"> 公司價值乘數(107.12.31為1.9~2.72) 	<ul style="list-style-type: none"> 乘數愈高，公允價值愈高
透過其他綜合損益按公允價值衡量之金融資產—無活絡市場之權益工具投資	可類比上市上櫃公司法—股價淨值法	<ul style="list-style-type: none"> 股價淨值比乘數(108.12.31為0.72~3.53及107.12.31為0.76~3.90) 缺乏市場流通性折價(108.12.31及107.12.31皆為20%) 	<ul style="list-style-type: none"> 乘數愈高，公允價值愈高 缺乏市場流通性折價愈高，公允價值愈低
	淨資產價值法	<ul style="list-style-type: none"> 淨資產價值 	不適用

F. 對第三等級之公允價值衡量，公允價值對合理可能替代假設之敏感度分析

本公司對金融工具之公允價值衡量係屬合理，惟若使用不同之評價模型或評價參數可能導致評價之結果不同。針對分類為第三等級之金融工具，若評價參數變動，則對本期損益或其他綜合損益之影響如下：

緯創資通股份有限公司個體財務報告附註(續)

	輸入值	向上或下 變動	公允價值變動反應於 本期損益		公允價值變動反應於 其他綜合損益	
			有利變動	不利變動	有利變動	不利變動
民國108年12月31日						
透過損益按公允價值衡量之金融資產	公司價值乘數	5%	\$ 6,806	(6,806)	-	-
	波動度	5%	6,806	(6,806)	-	-
透過其他綜合損益按公允價值衡量之金融資產	股價淨值比乘數	5%	-	-	8,922	(8,922)
	缺乏市場流通性折價	5%	-	-	8,922	(8,922)
	淨資產價值	5%	-	-	30,687	(30,687)
107年12月31日						
透過損益按公允價值衡量之金融資產	公司價值乘數	5%	19,138	(19,138)	-	-
透過其他綜合損益按公允價值衡量之金融資產	股價淨值比乘數	5%	-	-	11,073	(11,073)
	缺乏市場流通性折價	5%	-	-	11,073	(11,073)
	淨資產價值	5%	-	-	45,856	(45,856)

本公司有利及不利變動係指公允價值之波動，而公允價值係根據不同程度之不可觀察之投入參數，以評價技術計算而得。若金融工具之公允價值受一個以上輸入值所影響，上表僅反應單一輸入值變動所產生之影響，並不將輸入值間之相關性及變異性納入考慮。

(5) 金融資產及金融負債互抵

本公司有適用金管會認可之國際會計準則第三十二號四十二段之規定互抵之金融工具交易，與該類交易相關之金融資產及金融負債係以淨額表達於資產負債表。

下表列示上述金融資產與金融負債互抵之相關資訊：

單位：外幣千元

108.12.31						
受互抵、可執行淨額交割總約定或類似協議規範之金融資產						
	已認列之金融資產總額 (a)	於資產負債表中互抵之已認列之金融負債總額 (b)	列報於資產負債表之金融資產淨額 (c)=(a)-(b)	未於資產負債表互抵之相關金額(d)		淨額 (e)=(c)-(d)
				金融工具	所收取之現金擔保品	
其他非流動資產	USD 630,000	630,000	-	-	-	-
	CNY 960,000	960,000	-	-	-	-
108.12.31						
受互抵、可執行淨額交割總約定或類似協議規範之金融負債						
	已認列之金融負債總額 (a)	於資產負債表中互抵之已認列之金融資產總額 (b)	列報於資產負債表之金融負債淨額 (c)=(a)-(b)	未於資產負債表互抵之相關金額(d)		淨額 (e)=(c)-(d)
				金融工具	所收取之現金擔保品	
短期借款	USD 630,000	630,000	-	-	-	-
	CNY 960,000	960,000	-	-	-	-

緯創資通股份有限公司個體財務報告附註(續)

107.12.31						
受互抵、可執行淨額交割總約定或類似協議規範之金融資產						
	已認列之金 融資產總額 (a)	於資產負債 表中互抵之	列報於資產 負債表之金 融資產淨額 (c)=(a)-(b)	未於資產負債表 互抵之相關金額(d)		淨額 (e)=(c)-(d)
		已認列之金 融負債總額 (b)		金融工具	所收取之 現金擔保品	
其他非流動資產	USD 790,000	790,000	-	-	-	-

107.12.31						
受互抵、可執行淨額交割總約定或類似協議規範之金融負債						
	已認列之金 融負債總額 (a)	於資產負債 表中互抵之	列報於資產 負債表之金 融負債淨額 (c)=(a)-(b)	未於資產負債表 互抵之相關金額(d)		淨額 (e)=(c)-(d)
		已認列之金 融資產總額 (b)		金融工具	所收取之 現金擔保品	
短期借款	USD 790,000	790,000	-	-	-	-

(廿三)財務風險管理

1. 概要

本公司因金融工具之使用而暴露於下列風險：

- (1)信用風險
- (2)流動性風險
- (3)市場風險

本附註表達本公司上述各項風險之暴險資訊、本公司衡量及管理風險之目標、政策及程序。進一步量化揭露請詳個體財務報告各該附註。

2. 風險管理架構

本公司之財務管理部門為各業務提供服務，統籌協調進入國內與國際金融市場操作，藉由依照風險程度與廣度分析暴險之內部風險報告監督及管理本公司營運有關之財務風險。本公司透過衍生性商品規避暴險，以減輕該等風險之影響。衍生性商品之運用受本公司股東會通過之辦法所規範。內部稽核人員持續地針對辦法之遵循與暴險額度進行覆核。本公司以規避風險之原則選定衍生性商品並透過金融機構操作為主。財務管理主管定期召集相關人員會議，檢討操作策略與績效並定期呈報財務最高主管及董事長。

3. 信用風險

信用風險係本公司因客戶或金融工具之交易對手無法履行合約義務而產生財務損失之風險，主要來自於本公司應收客戶之票據、帳款及投資。

緯創資通股份有限公司個體財務報告附註(續)

(1) 應收票據及帳款

本公司採行之政策係僅與信用卓著之對象進行交易，並於必要情形下取得擔保品以減輕因拖欠所產生財務損失之風險。本公司僅與評等相當於投資等級之企業進行交易。該等資訊係由獨立評等機構提供；倘無法取得該等資訊，本公司將使用其他公開可取得之財務資訊及彼此交易紀錄對主要客戶進行評等。本公司持續監督信用暴險以及交易對方之信用評等，並每年透過財務系統進行評估交易對方信用評等、額度限額，控制信用暴險。

(2) 投資

銀行存款、其他金融工具及權益工具之信用風險，係由本公司財務管理部門衡量並監控。由於本公司之交易對象及履約他方均係經各項風險評估後選擇之往來金融機構、信用良好之上市櫃公司及信譽良好之非上市櫃公司，無重大之履約疑慮，故無重大之信用風險。

(3) 保證

本公司政策規定僅能提供財務保證予背書保證辦法中所列之對象。民國一〇八年及一〇七年十二月三十一日，本公司均無提供背書保證予非子公司。

4. 流動性風險

本公司係透過管理及維持足夠部位之現金及約當現金以支應本公司營運並減輕現金流量波動之影響。本公司管理階層監督銀行融資額度使用狀況並確保借款合同條款之遵循。

銀行借款對本公司而言係一項重要流動性來源。於民國一〇八年及一〇七年十二月三十一日，本公司未動用之長短期借款額度分別為79,655,361千元及74,861,758千元。

5. 市場風險

市場風險係指因市場價格變動，如匯率、利率、權益工具價格變動，而影響本公司之收益或所持有金融工具價值之風險。市場風險管理之目標係管控市場風險之暴險程度在可承受範圍內，並將投資報酬最佳化。

(1) 匯率風險

本公司暴露於非以本公司之功能性貨幣—新台幣計價之銷售、採購及借款交易所產生之匯率風險。該等交易主要之計價貨幣有新台幣、歐元、美金、日圓及人民幣。

緯創資通股份有限公司個體財務報告附註(續)

本公司持有之外幣資產及所承擔之外幣債務，可能因市場匯率變動而使該資產負債未來現金流量產生波動，恐致匯率風險，故從事衍生性商品交易如遠期合約及換匯合約等，以進行避險。

本公司持有之衍生性商品係為規避既有及未來現金流量之外幣資產及負債之匯率變動風險，合約期間長短係配合本公司既有之外幣債權債務之到期日及未來現金流量而決定，因此於合約到期時，本公司將以到期之外幣債權債務來交割結清。

(2)利率風險

本公司之短期借款、長期借款及出售應收帳款之預支價款主要係屬浮動利率之債務，故市場利率變動將使其有效利率隨之變動，而使其未來現金流量產生波動。本公司透過不定期與往來銀行協商利率以降低利率風險。

(3)其他市價風險

本公司為監控現金流量需求及規劃閒置資金而持有權益工具所產生之風險。本公司之管理階層依據現金流量需求之時程規劃投資組合中股票及基金之比例。重大投資均採個別管理且所有買賣決策均經董事會之核准。

(廿四)資本管理

本公司基於現行營運狀況及未來公司發展規劃，並且考量外部環境變動等因素，規劃本公司之資本管理，以確保公司有足夠之財務資源及營運計畫以支應未來所需之營運資金、資本支出、研究發展費用、債務償還及股利支出等需求。管理階層以下列財務比率為衡量基礎，決定本公司之最適資本，在維持健全的資本基礎下，藉由將負債及權益餘額最適化，以提升股東報酬。

本公司透過定期審核負債資本比率對資本結構進行監控。本公司於民國一〇八年及一〇七年十二月三十一日之負債資本比率如下：

	108.12.31	107.12.31
負債總額	\$ 273,101,658	295,405,612
減：現金及約當現金	<u>(3,038,447)</u>	<u>(15,244,305)</u>
淨負債	270,063,211	280,161,307
權益總額	<u>73,950,584</u>	<u>68,945,197</u>
調整後資本	\$ 344,013,795	349,106,504
負債資本比率	<u>78.50%</u>	<u>80.25%</u>

(註)：資本總額係權益之全部組成部分加上淨負債。

截至民國一〇八年十二月三十一日止，本公司資本管理方式並未改變。

緯創資通股份有限公司個體財務報告附註(續)

(廿五)非現金交易之籌資活動

本公司於民國一〇八年度及一〇七年度來自籌資活動之負債調節如下表：

	108.1.1	現金流量	非現金之變動			108.12.31
			匯率變動	利息費用	其他	
短期借款	\$ 34,434,687	(12,187,472)	(382,201)	-	-	21,865,014
長期借款(含一年內到期部份)	14,712,146	3,748,266	(300,960)	-	-	18,159,452
租賃負債	463,845	(187,331)	-	7,033	109,253	392,800
存入保證金	1,005,120	(63,804)	(3,459)	-	-	937,857
來自籌資活動之負債總額	<u>\$ 50,615,798</u>	<u>(8,690,341)</u>	<u>(686,620)</u>	<u>7,033</u>	<u>109,253</u>	<u>41,355,123</u>

	107.1.1	現金流量	非現金之變動		107.12.31
			匯率變動		
短期借款	\$ 49,100,421	(15,831,230)	1,165,496		34,434,687
長期借款(含一年內到期部份)	8,867,276	5,578,595	266,275		14,712,146
存入保證金	677,566	335,445	(7,891)		1,005,120
來自籌資活動之負債總額	<u>\$ 58,645,263</u>	<u>(9,917,190)</u>	<u>1,423,880</u>		<u>50,151,953</u>

七、關係人交易

(一)關係人名稱及關係

於本個體財務報告之涵蓋期間內本公司之子公司及其他與本公司有交易之關係人如下：

關係人名稱	與本公司之關係
上海緯育信息技術服務有限公司(WESH)	子公司
昆山緯隆供應鏈管理有限公司(WMKS)	子公司
昆山緯績資通有限公司(WRKS)	子公司
昆山緯聰數碼科技有限公司(WCKS)(註一)	子公司
郁創科技股份有限公司(WAC)	子公司
重慶緯創醫療科技有限公司(WMCQ)	子公司
理本投資有限公司(理本)	子公司
翔智科技股份有限公司(翔智)	子公司
鼎創有限公司(鼎創)	子公司
緯育股份有限公司(WETW)	子公司
緯創生技投資控股股份有限公司(緯創生技)	子公司
緯創投資(江蘇)有限公司(WJC)	子公司
緯創香港有限公司(WHK)	子公司
緯創資通(上海)有限公司(WSH)	子公司
緯創資通(中山)有限公司(WZS)	子公司
緯創資通(成都)有限公司(WCD)	子公司
緯創資通(青島)有限公司(WQD)(註二)	子公司
緯創資通(昆山)有限公司(WAKS)	子公司

緯創資通股份有限公司個體財務報告附註(續)

陸、
財務
概況

關係人名稱	與本公司之關係
緯創資通(重慶)有限公司(WCQ)	子公司
緯創資通(泰州)有限公司(WTZ)	子公司
緯創數技投資控股股份有限公司(緯創數技)	子公司
緯創醫學科技股份有限公司(緯創醫學)	子公司
緯晶光電科技(上海)有限公司(WOSH)	子公司
緯視晶光電(昆山)有限公司(WOK)	子公司
緯隆國際新加坡股份有限公司(WSSG)	子公司
緯新資通(昆山)有限公司(WEKS)	子公司
緯潤高新材料(昆山)有限公司(WGKS)	子公司
緯穎云科技服務(北京)有限公司(WYBJ)(註三)	子公司
緯穎技術服務(昆山)有限公司(WYKS)	子公司
緯穎科技服務股份有限公司(緯穎)	子公司
緯聯電子科技(中山)有限公司(WTZS)	子公司
緯聰科技股份有限公司(緯聰)	子公司
緯謙科技股份有限公司(緯謙)	子公司
緯騰(重慶)信息技術服務有限公司(WSCQ)	子公司
緯騰技術服務(昆山)有限公司(WSKS)	子公司
All Holding Corporation (AIIH)	子公司
Anwith Corporation (ANC)	子公司
ANWITH SERVICE CO., LTD. (WSTH)	子公司
B Temia Asia Pte Ltd. (BTA)	子公司
Cowin Worldwide Corporation (Cowin)	子公司
Creator Technology B.V. (WCT)	子公司
ICT Service Management Solutions (India) Private Limited (WIN)	子公司
Polymer Vision B.V. (WPV)	子公司
Service Management Solutions Colombia S.A.S. (WSCO)	子公司
Service Management Solutions Mexico S.A. de C.V. (WSMX)	子公司
SMS InfoComm (Czech) s.r.o. (WSCZ)	子公司
SMS INFOCOMM (MALAYSIA) SDN. BHD. (WSMY)	子公司
SMS InfoComm Chile Servicios Limitada (WSCL)	子公司
SMS InfoComm Corporation (WTX)	子公司
SMS InfoComm Technology Services and Management Solutions Ltd. (WBR)	子公司

緯創資通股份有限公司個體財務報告附註(續)

關係人名稱	與本公司之關係
SMS InfoComm Technology Services Limited Company (WTR)	子公司
WiEDU Holding Co., Ltd. (WEDH)	子公司
WiEdu Hong Kong Limited (WEHK)	子公司
WIEDU SDN. BHD. (WEMY)	子公司
Win Smart Co., Ltd. (Win Smart)	子公司
WinDisplay Corporation (WDC)	子公司
WiseCap (Hong Kong) Limited (WCHK)	子公司
Wistron Advanced Materials (Hong Kong) Limited (WGHK)	子公司
Wistron Europe Holding Cooperatie U.A. (WEH)	子公司
Wistron GreenTech(Texas) Corporation (WGTX)	子公司
Wistron Hong Kong Holding Limited (WHHK)	子公司
Wistron InfoComm (Czech), s.r.o. (WCCZ)	子公司
Wistron InfoComm (Philippines) Corporation (WSPH)	子公司
Wistron InfoComm Manufacturing (India) Private Limited (WMI)	子公司
Wistron InfoComm Technology (America) Corporation (WITX)	子公司
Wistron InfoComm Technology (Texas) Corporation (WITT)	子公司
Wistron Investment (Sichuan) Co., Ltd. (WSC)	子公司
Wistron K.K. (WJP)	子公司
Wistron LLC (WLLC)	子公司
Wistron Mexico, S.A. de C.V. (WMX)	子公司
Wistron Mobile Solutions Corporation (WCH)	子公司
Wistron Technology (Malaysia) Sdn. Bhd. (WMMY)	子公司
Wistron Technology Service (America) Corporation (WTS)	子公司
WisVision Corporation (WVS)	子公司
Wiwynn International Corporation (WYUDE)	子公司
Wiwynn Korea Ltd. (WYKR)	子公司
Wiwynn Mexico S.A. de C.V. (WYMX)	子公司
Wiwynn Technology Service Hong Kong Limited (WYHK)	子公司
Wiwynn Technology Service Japan, Inc. (WYJP)	子公司
WIWYNN TECHNOLOGY SERVICE MALAYSIA SDN. BHD. (WYMY)	子公司

緯創資通股份有限公司個體財務報告附註(續)

關係人名稱	與本公司之關係
太康精密股份有限公司(TPE)	關聯企業
宗盈國際科技股份有限公司(JLH)	關聯企業
重慶仙桃智能樣機創新中心有限公司(CQIC)	關聯企業
馬雅資訊股份有限公司(MAYA)	關聯企業
啟基科技股份有限公司(WNC)	關聯企業
富理東有限公司(FLT)	關聯企業
緯昌科技股份有限公司(WIS)	關聯企業
緯創軟體股份有限公司(WITS)	關聯企業
樺晟電子股份有限公司(HTK)	關聯企業
Formosa Prosonic Industries Berhad (FPI)	關聯企業
Optimus Electronics Limited (OPEL)	關聯企業
Super Elite Ltd. (SEL)(註四)	關聯企業
緯創人文基金會	其他關係人

(註一)WCKS已解散並於民國一〇七年第三季完成清算。

(註二)WQD已解散並於民國一〇七年第一季完成清算。

(註三)WYBJ已解散並於民國一〇七年第二季完成清算。

(註四)SEL已解散並於民國一〇八年第二季完成清算。

(二)其他關係人交易

1.銷售商品予關係人

本公司對關係人之重大銷售金額及其未結清餘額如下：

	銷 貨	
	108年度	107年度
子公司		
AIIH	\$ 160,886,654	148,483,913
緯穎	34,814,022	53,815,919
WITX	29,019,380	27,537,504
其他子公司	18,504,700	14,225,441
關聯企業	1,094,180	39,082
	<u>\$ 244,318,936</u>	<u>244,101,859</u>

緯創資通股份有限公司個體財務報告附註(續)

	應收關係人款項	
	108.12.31	107.12.31
子公司		
AIIIH	\$ 38,407,278	33,866,802
WEKS	27,168,121	22,581,598
WCQ	21,900,443	25,598,962
WOK	18,456,806	25,894,700
WITX	11,672,419	17,907,519
其他子公司	35,279,695	34,654,411
關聯企業	442,098	17,869
	<u>\$ 153,326,860</u>	<u>160,521,861</u>

本公司對上述關係人之銷貨價格與交易條件係依各銷貨地區之經濟環境及市場競爭情況分別決定，與一般銷售之價格及交易條件決定方式尚無顯著不同。銷貨予關係人之收款條件與一般銷售尚無顯著不同。

2.向關係人購買商品

本公司向關係人重大進貨金額及其未結清餘額如下：

	進 貨	
	108年度	107年度
子公司		
Cowin	\$ 144,469,947	165,163,007
WEKS	142,342,997	134,634,141
WCD	125,171,940	110,331,940
WCQ	102,400,707	125,473,272
WAKS	74,690,303	74,457,156
WOK	72,364,702	55,383,848
其他子公司	27,528,821	12,879,834
關聯企業	1,494,441	40,330
	<u>\$ 690,463,858</u>	<u>678,363,528</u>

緯創資通股份有限公司個體財務報告附註(續)

	應付關係人款項	
	108.12.31	107.12.31
子公司		
Cowin	\$ 34,685,406	39,522,610
WEKS	27,171,146	22,610,465
WCQ	23,033,265	32,185,622
WCD	19,651,554	18,012,938
WAKS	16,182,067	19,063,283
WOK	14,878,762	19,588,264
其他子公司	11,704,503	2,756,811
關聯企業	<u>208,546</u>	<u>17,879</u>
	<u>\$ 147,515,249</u>	<u>153,757,872</u>

本公司對上述關係人之進貨條件與其他供應商並無顯著不同。

3.租金收入及其未結清餘額如下：

	交易金額	
	108年度	107年度
租金收入		
子公司		
翔智	\$ 8,558	29,061
WMT	1,200	1,208
其他子公司	53	47
關聯企業	<u>343</u>	<u>343</u>
	<u>\$ 10,154</u>	<u>30,659</u>
	其他應收關係人款	
	108.12.31	107.12.31
應收租金		
子公司		
翔智	\$ 1,989	12,436
其他子公司	<u>115</u>	<u>107</u>
	<u>\$ 2,104</u>	<u>12,543</u>

緯創資通股份有限公司個體財務報告附註(續)

5.租賃

	交易金額	
	108年度	107年度
租金費用		
子公司		
WETW	\$ -	870

6.資金貸與

本公司資金貸與關係人之情形如下：

	最高餘額日期	108年度				期 末 應收利息
		實際動用 最高餘額	實際動用 期末餘額	年利率	利息收入	
WMI	108.8	\$ 1,413,450	752,650	3.0%	6,063	-

	最高餘額日期	107年度				期 末 應收利息
		實際動用 最高餘額	實際動用 期末餘額	年利率	利息收入	
WSPH	105.9	\$ 537,793	-	1.50%	5,581	-

上述資金貸與款項及應收利息收入列入其他應收款－關係人項下。

7.應收代墊款項

本公司為關係人代購、墊付售後服務保證費、退修退換等及其他費用而產生之其他應收款，期末未結清餘額如下：

	其他應收關係人款	
	108.12.31	107.12.31
子公司		
WITX	\$ 344,988	105,958
WIN	155,326	425
WZS	49,215	48,576
WMI	5,521	-
WMT	157	91,970
其他子公司	41,429	149,216
關聯企業	3,762	2,126
	<u>\$ 600,398</u>	<u>398,271</u>

緯創資通股份有限公司個體財務報告附註(續)

8.應付代墊款項

關係人代本公司墊付售後服務維修費、派駐海外員工薪資及差旅等產生之其他應付款，期末未結清餘額如下：

	其他應付關係人款	
	108.12.31	107.12.31
子公司：		
AIIIH	\$ 390,757	233,607
COWIN	124,757	217,192
WTZS	120,375	138,594
WITX	-	6,245,555
其他子公司	205,282	196,933
關聯企業	13,555	11,267
	<u>\$ 854,726</u>	<u>7,043,148</u>

9.綜上其他應收款－關係人之明細彙總如下：

	108.12.31	107.12.31
其他應收款－關係人：		
應收租金	\$ 2,104	12,543
應收處分資產款項	6,586	-
應收資金融通款	752,650	-
其他應收款	600,398	398,271
	<u>\$ 1,361,738</u>	<u>410,814</u>

10.綜上其他應付款－關係人之明細彙總如下：

	108.12.31	107.12.31
其他應付款－關係人：		
應付取得資產款項	\$ 1,030	2,600
其他應付款	854,726	7,043,148
	<u>\$ 855,756</u>	<u>7,045,748</u>

(三)主要管理人員交易

主要管理人員報酬包括：

	108年度	107年度
短期員工福利	\$ 76,796	60,230
退職後福利	1,888	1,223
	<u>\$ 78,684</u>	<u>61,453</u>

緯創資通股份有限公司個體財務報告附註(續)

八、質押之資產

本公司提供質押擔保之資產帳面價值明細如下：

資產名稱	質押擔保標的	108.12.31	107.12.31
其他非流動資產－受限制銀行存款	信用狀擔保	\$ 1,912	9,567

九、重大或有負債及未認列之合約承諾

本公司重大訴訟案件如下：

- (一)Hitachi Maxell LTD (Japan)於民國一〇六年三月一日，針對其與本公司簽署的電視相關專利授權合約，於美國紐約州法院對本公司提起仲裁。截至目前仲裁法院尚未就最終階段的審理內容做出最終決定，故本公司仍無法估算可能的損害賠償金額以及對財務報表之影響。
- (二)Alacritech Inc.於民國一〇五年六月於美國東德州法院向本公司提起侵害其專利權之訴。本公司已委任美國律師協助處理，因涉訟專利尚待美國專利審理暨訴願委員會再審查，法院裁定暫停訴訟審理程序，將視專利審查結果再決定是否續行。

十、重大之災害損失：無。

十一、重大之期後事項

- (一)本公司於民國一〇九年三月二十四日經董事會擬議民國一〇八年度之盈餘分配案，有關分派予業主股利之金額如下：

	108年度
普通股股利	
現金	\$ 5,681,224

有關本公司民國一〇八年度之盈餘分配案尚待於民國一〇九年六月召開之股東常會決議。

- (二)民國一〇九年初新型冠狀病毒肺炎疫情造成本公司於中國地區之經營環境存在不確定性，並對本公司之經營產生影響，本公司已擴大其他地區之生產及庫存作為因應，惟因相關訊息仍不明確尚無法合理預期對經營結果及財務狀況之影響金額，本公司將持續關注事件發展以即時評估。

緯創資通股份有限公司個體財務報告附註(續)

十二、其他

(一)員工福利、折舊、折耗及攤銷費用功能別彙總如下：

功 能 別 性 質 別	108年度			107年度		
	屬於營業 成本者	屬於營業 費用者	合 計	屬於營業 成本者	屬於營業 費用者	合 計
員工福利費用						
薪資費用	1,198,597	8,823,985	10,022,582	862,028	7,437,809	8,299,837
勞健保費用	87,206	586,841	674,047	65,427	545,689	611,116
退休金費用	46,976	352,487	399,463	40,121	334,688	374,809
董事酬金	-	77,484	77,484	-	47,050	47,050
其他員工福利費用	47,872	211,486	259,358	34,125	214,099	248,224
折舊費用(註)	90,793	388,553	479,346	19,458	369,194	388,652
攤銷費用	-	259,422	259,422	-	272,300	272,300

(註)：民國一〇八年度及一〇七年度投資性不動產折舊費用皆為3,745千元，列報於營業外收入及支出項下之其他利益及損失。

本公司民國一〇八年度及一〇七年度員工人數及員工福利費用額外資訊如下：

	108年度	107年度
員工人數	<u>7,451</u>	<u>6,807</u>
未兼任員工之董事人數	<u>7</u>	<u>7</u>
平均員工福利費用	<u>\$ 1,525</u>	<u>1,402</u>
平均員工薪資費用	<u>\$ 1,346</u>	<u>1,221</u>
平均員工薪資費用調整情形	<u>10.24 %</u>	

十三、附註揭露事項

(一)重大交易事項相關資訊

民國一〇八年度本公司依編製準則之規定，應再揭露之重大交易事項相關資訊如下：

1. 資金貸與他人：請詳附表一。
2. 為他人背書保證：請詳附表二。
3. 期末持有有價證券情形(不包含投資子公司、關聯企業及合資權益部分)：請詳附表三。
4. 累積買進或賣出同一有價證券之金額達新台幣三億元或實收資本額百分之二十以上者：無。
5. 取得不動產之金額達新台幣三億元或實收資本額百分之二十以上者：無。
6. 處分不動產之金額達新台幣三億元或實收資本額百分之二十以上者：無。

緯創資通股份有限公司個體財務報告附註(續)

- 7.與關係人進、銷貨之金額達新台幣一億元或實收資本額百分之二十以上者：請詳附表四。
- 8.應收關係人款項達新台幣一億元或實收資本額百分之二十以上者：請詳附表五。
- 9.從事衍生工具交易：請詳附註六(二)之說明。

(二)轉投資事業相關資訊

民國一〇八年度本公司之轉投資事業資訊如下(不包含大陸被投資公司)：請詳附表六。

(三)大陸投資資訊：請詳附表七。

十四、部門資訊

請詳民國一〇八年度合併財務報告。

緯創資通股份有限公司
現金及約當現金明細表
民國一〇八年十二月三十一日

單位：新台幣/外幣
皆以千元表達

項 目	摘 要	金 額
庫存現金及週轉金		\$ 17,733
	NTD 17,732	
	USD 0.033	
活期存款及支票存款		2,265,307
	AUD 20	
	EUR 2,984	
	GBP 37	
	HKD 2,859	
	JPY 198	
	NTD 1,271,770	
	PLN 77	
	RMB 478	
	SGD 861	
	USD 28,475	
	CZK 575	
定期存款		755,407
	NTD 200,000	
	RMB 123,705	
	SGD 1,000	
合 計		<u>\$ 3,038,447</u>

註1：外幣存款係依108.12.31即期匯率換算。

USD/NTD=30.106
AUD/NTD=21.098
EUR/NTD=33.707
GBP/NTD=39.538
HKD/NTD=3.866
JPY/NTD=0.277
PLN/NTD=7.927
RMB/NTD=4.309
SGD/NTD=22.364
CZK/NTD=1.327

註2：定期存款之期間為一天至三十三天，年利率區間為0.47%~2.9%。

緯創資通股份有限公司

透過損益按公允價值衡量之金融資產－流動－非衍生金融資產明細表

民國一〇八年十二月三十一日

單位：新台幣千元

陸、
財務概況

證券名稱	摘要	千單位	取得成本	公平價值	
				單價(元)	總額
受益憑證					
富邦吉祥貨幣市場基金	開放型基金	3,199 \$	49,956	15.74	<u>50,361</u>

緯創資通股份有限公司

透過損益按公允價值衡量之金融資產及負債－流動－非避險之衍生工具明細表(一)

民國一〇八年十二月三十一日

單位：新台幣/外幣

皆以千元表達

摘要	金融商品名稱	名目本金	公平價值
花旗銀行	賣出遠期外匯合約	美金 5,000 \$	973
渣打國際商業銀行	賣出遠期外匯合約	美金 5,000	869
	賣出遠期外匯合約	美金 3,000	518
匯豐銀行	賣出遠期外匯合約	美金 3,000	443
	賣出遠期外匯合約	美金 3,000	552
澳盛銀行	賣出遠期外匯合約	美金 3,000	463
星展銀行	買入遠期外匯合約	美金 3,000	41
德意志銀行	買入遠期外匯合約	美金 3,000	18
	買入遠期外匯合約	美金 3,000	19
	買入遠期外匯合約	美金 4,000	25
	買入遠期外匯合約	美金 3,000	270
	買入遠期外匯合約	美金 3,000	270
	買入遠期外匯合約	美金 3,000	270
	買入遠期外匯合約	美金 3,000	270
	買入遠期外匯合約	美金 1,000	90
	買入遠期外匯合約	美金 3,000	270
摩根大通銀行	買入遠期外匯合約	美金 13,000	444
	買入遠期外匯合約	美金 13,000	391
	買入遠期外匯合約	美金 5,000	70
	買入遠期外匯合約	美金 3,000	87
	買入遠期外匯合約	美金 3,000	69
	買入遠期外匯合約	美金 3,000	157
	買入遠期外匯合約	美金 3,000	14
三菱東京日聯銀行	買入遠期換匯合約	美金 40,000	1,973
透過損益按公允價值衡量之金融資產－流動			<u>8,566</u>

緯創資通股份有限公司

透過損益按公允價值衡量之金融資產及負債－流動－非避險之衍生工具明細表(二)

民國一〇八年十二月三十一日

單位：新台幣/外幣

皆以千元表達

陸、財務概況

摘要	金融商品名稱	名目本金	公平價值
星展銀行	買入遠期外匯合約	美金 3,000	\$ (49)
新加坡商大華銀行	買入遠期外匯合約	美金 2,000	(125)
	買入遠期外匯合約	美金 2,000	(227)
新加坡華僑銀行	買入遠期外匯合約	美金 3,000	(201)
	買入遠期外匯合約	美金 3,000	(3)
	買入遠期外匯合約	美金 3,000	(26)
	買入遠期外匯合約	美金 3,000	(183)
	買入遠期外匯合約	美金 5,000	(355)
	買入遠期外匯合約	美金 3,000	(18)
德意志銀行	買入遠期外匯合約	美金 10,000	(589)
	買入遠期外匯合約	美金 16,000	(880)
	買入遠期外匯合約	美金 3,000	(407)
	買入遠期外匯合約	美金 3,000	(422)
	買入遠期外匯合約	美金 3,000	(407)
	買入遠期外匯合約	美金 3,000	(416)
	買入遠期外匯合約	美金 1,000	(137)
	買入遠期外匯合約	美金 3,000	(440)
	買入遠期外匯合約	美金 2,000	(52)
	買入遠期外匯合約	美金 3,000	(48)
摩根大通銀行	買入遠期外匯合約	美金 15,000	(1,762)
	買入遠期外匯合約	美金 3,000	(264)
	買入遠期外匯合約	美金 4,000	(340)
	買入遠期外匯合約	美金 9,000	(338)
	買入遠期外匯合約	美金 6,000	(243)
	買入遠期外匯合約	美金 12,000	(652)
	買入遠期外匯合約	美金 15,000	(783)
	買入遠期外匯合約	美金 5,000	(202)
	買入遠期外匯合約	美金 5,000	(176)
	買入遠期外匯合約	美金 5,000	(241)
	買入遠期外匯合約	美金 5,000	(237)
	買入遠期外匯合約	美金 5,000	(222)
	買入遠期外匯合約	美金 5,000	(161)
	買入遠期外匯合約	美金 3,000	(177)
	買入遠期外匯合約	美金 3,000	(177)
	買入遠期外匯合約	美金 5,000	(275)
	買入遠期外匯合約	美金 3,000	(165)
	買入遠期外匯合約	美金 5,000	(250)
	買入遠期外匯合約	美金 3,000	(138)
	買入遠期外匯合約	美金 3,000	(150)
	買入遠期外匯合約	美金 2,000	(110)
	買入遠期外匯合約	美金 3,000	(307)
	買入遠期外匯合約	美金 3,000	(337)

緯創資通股份有限公司

透過損益按公允價值衡量之金融資產及負債—流動—非避險之衍生工具明細表(三)

民國一〇八年十二月三十一日

單位：新台幣/外幣
皆以千元表達

摘要	金融商品名稱	名目本金	公平價值
摩根大通銀行	買入遠期外匯合約	美金 5,000	\$ (487)
	買入遠期外匯合約	美金 3,000	(155)
	買入遠期外匯合約	美金 5,000	(495)
	買入遠期外匯合約	美金 5,000	(585)
	買入遠期外匯合約	美金 3,000	(276)
	買入遠期外匯合約	美金 3,000	(276)
	買入遠期外匯合約	美金 5,000	(324)
	買入遠期外匯合約	美金 5,000	(274)
	買入遠期外匯合約	美金 5,000	(184)
	買入遠期外匯合約	美金 5,000	(144)
	買入遠期外匯合約	美金 5,000	(108)
	買入遠期外匯合約	美金 5,000	(283)
	買入遠期外匯合約	美金 2,000	(73)
中國信託商業銀行	買入遠期換匯合約	美金 20,000	(952)
玉山商業銀行	買入遠期換匯合約	美金 40,000	(1,718)
法國東方匯理銀行	買入遠期換匯合約	美金 25,000	(908)
花旗銀行	買入遠期換匯合約	美金 30,000	(2,159)
	買入遠期換匯合約	美金 40,000	(2,879)
國泰世華商業銀行	買入遠期換匯合約	美金 50,000	(3,227)
凱基商業銀行	買入遠期換匯合約	美金 30,000	(1,461)
渣打國際商業銀行	買入遠期換匯合約	美金 40,000	(3,791)
匯豐銀行	買入遠期換匯合約	美金 30,000	(1,808)
彰化商業銀行	買入遠期換匯合約	美金 20,000	(3,500)
臺灣土地銀行	買入遠期換匯合約	美金 40,000	(8,465)
臺灣銀行	買入遠期換匯合約	美金 20,000	(4,126)
遠東國際商業銀行	買入遠期換匯合約	美金 20,000	(1,100)
	買入遠期換匯合約	美金 45,000	(2,169)
摩根大通銀行	賣出遠期換匯合約	歐元 6,000	(1,254)
澳盛銀行	買入遠期換匯合約	美金 30,000	(6,024)
	買入遠期換匯合約	美金 40,000	(6,146)
透過損益按公允價值衡量之金融負債—流動			(68,043)
合計			\$ (59,477)

緯創資通股份有限公司
 應收票據及帳款淨額明細表
 民國一〇八年十二月三十一日

單位：新台幣千元

陸、
財務
概況

項 目	金 額
客戶壬	\$ 19,758,795
客戶辛	7,670,951
客戶子	6,147,219
客戶丑	5,618,065
客戶乙	4,755,590
客戶卯	4,287,857
客戶癸	3,521,656
客戶亥	3,521,324
其他(均小於5%)	14,240,127
減：備抵損失	<u>(658,197)</u>
合計	<u>\$ 68,863,387</u>

存貨明細表

項 目	金 額	
	成 本	淨變現價值
原 料	\$ 3,551,993	3,575,138
在 製 品	206,413	215,619
製 成 品	7,302,652	7,689,261
在途存貨	<u>5,581,810</u>	<u>5,613,932</u>
小 計	16,642,868	<u>17,093,950</u>
減：備抵存貨跌價損失	<u>(146,670)</u>	
合 計	<u>\$ 16,496,198</u>	

緯創資通股份有限公司

透過損益按公允價值衡量之金融資產—非流動變動明細表

民國一〇八年一月一日至十二月三十一日

單位：新台幣千元/千股

名稱	期初金額		本期增加		本期減少		評價(損)益		期末金額		提供擔保或質押情形
	股數	金額	股數	金額	股數	金額	股數	金額	股數	金額	
Lilee Systems, Ltd.	-	\$ 153,995	-	76,926	-	-	-	(94,807)	-	136,114	無
Audio Design Expert, Inc.	-	85,189	-	-	-	(1,914)	-	(83,275)	-	-	"
Smartiply, Inc.	-	143,582	-	61,743	-	-	-	(205,325)	-	-	"
Airdog, Inc.	-	-	-	6,993	-	-	-	(6,993)	-	-	"
合計		\$ 382,766		145,662		(1,914)		(390,400)		136,114	

緯創資通股份有限公司

透過其他綜合損益按公允價值衡量之金融資產－流動明細表

民國一〇八年一月一日至十二月三十一日

單位：新台幣千元/千股

名 稱	期初金額		本期增加		本期減少		評價(損)益	遞延所得稅 資產(負債)	期末金額		提供擔保 或質押情形
	股數	金額	股數	金額	股數	金額			股數	金額	
明泰	19,448	\$ 321,861	-	-	-	-	136,135	-	19,448	457,996	-
遊戲橘子	1,126	84,483	-	-	-	-	(16,784)	-	1,126	67,699	-
佳龍	5,676	68,680	-	-	-	-	38,596	-	5,676	107,276	-
茂林-KY	20,914	656,713	-	-	-	-	1,873,933	-	20,914	2,530,646	-
譽儀科技	4,457	89,137	89	-	-	-	15,194	-	4,546	104,331	-
建基	8,497	159,735	-	-	-	-	(19,967)	-	8,497	139,768	-
旭暉應用材料(股)公司	4,589	125,526	-	-	-	-	293,474	-	4,589	419,000	-
公信電子(股)公司	917	15,462	-	-	-	-	4,569	-	917	20,031	-
博鍊生技(股)公司	1,227	6,656	-	-	-	-	6,909	-	1,227	13,565	-
豪威先進(股)公司	4,000	-	-	-	-	-	-	-	4,000	-	-
Applied BioCode, Inc.	2,791	9,816	-	-	(641)	(6,718)	22,321	-	2,150	25,419	-
Lilee Systems, Ltd.	2,143	-	-	-	-	-	-	-	2,143	-	-
Zeo, Inc.	779	-	-	-	-	-	-	-	779	-	-
Phostek, Inc.	1,875	230	-	-	-	-	(184)	(46)	1,875	-	-
DDD Group PLC	9,920	-	-	-	-	-	-	-	9,920	-	-
Janus Technologies, Inc.	864	-	-	-	-	-	-	-	864	-	-
Vmedia Research	2,000	-	-	-	-	-	-	-	2,000	-	-
Tube Inc.	17,009	63,766	-	-	-	-	(5,131)	(1,282)	17,009	57,353	-
Audio Design Experts, Inc.	546	-	-	-	-	-	-	-	546	-	-
Tactus Technology, Inc.	7	-	-	-	-	-	-	-	7	-	-
Airdog, Inc.	3,536	-	-	-	-	-	-	-	3,536	-	-
Videri Inc.	226	-	-	-	-	-	46,166	11,542	226	57,708	-
Scenera, Inc.	645	-	-	-	-	-	3,496	874	645	4,370	-
Jafco AT Fund IV L.P.	-	7,005	-	-	-	(7,055)	40	10	-	-	-
IP Cathy II, L.P.	-	6,225	-	-	-	-	(2,349)	(586)	-	3,290	-
智元創投	6,000	59,928	-	-	-	-	(7,766)	-	6,000	52,162	-
Corsa Fund 2012, L.P.	-	12,400	-	-	-	-	(2,933)	(734)	-	9,282	-
JAFCO Asia Technology Fund VI	-	656,225	-	15,659	-	(38,929)	(319,416)	(79,854)	-	233,685	-
Kibou Fund L.P.	-	61,895	-	-	-	(5,335)	(10,010)	(2,503)	-	44,047	-
Fenox Venture Company XIV, L.P.	-	3,791	-	12,943	-	-	(10,087)	(2,522)	-	4,125	-
Vertex V (C.I.) Fund L.P.	-	31,383	-	22,336	-	-	15,549	3,887	-	73,155	-
China Renewable Energy Fund L.P.	-	78,268	-	114,033	-	-	(14,129)	(3,532)	-	174,640	-
JAFCO Taiwan I Venture Capital L.P.	-	-	-	20,000	-	-	(646)	-	-	19,354	-
合 計	-	\$ 2,519,185	-	185,520	-	(58,037)	2,046,980	(74,746)	-	4,618,902	-

緯創資通股份有限公司
採用權益法之投資變動明細表

民國一〇八年一月一日至十二月三十一日

單位：新台幣千元

名稱	期初餘額		本期增加		本期減少		期末餘額		期末持股比例	單價	賬權淨值或市價	提供擔保或質押情形
	股數(千股)	金額	股數(千股)	金額	股數(千股)	金額	股數(千股)	金額				
WMX	293,454	\$ 2,384,389	-	(47,589)	-	(40,477)	293,454	2,296,323	100.00 %	8	2,296,323	-
WTX	4,833	1,504,164	-	(34,497)	-	(40,477)	4,833	1,612,540	100.00 %	334	1,612,540	-
AIH	347,486	5,046,507	-	(151,966)	-	(156,882)	347,486	4,897,696	100.00 %	15	5,041,069	-
Cowin	188,394	13,848,053	-	(300,259)	-	(756,058)	188,394	14,304,313	100.00 %	75	14,205,793	-
WinSmart	484,065	3,910,286	-	(711,897)	-	1,048,503	484,065	32,247,416	100.00 %	67	32,247,416	-
鼎創	-	1,760,779	-	(259,276)	-	521,240	-	2,084,703	100.00 %	-	2,084,703	-
鼎智	2,094	56,134	-	761	-	7,813	2,434	64,706	100.00 %	27	64,706	-
WSPH	139,567	244,870	-	(11,098)	-	(91,460)	139,567	142,312	100.00 %	1	142,312	-
WLLC	5,436	2,200,862	-	(47,607)	-	103,607	5,436	2,256,938	100.00 %	415	2,256,938	-
WV5	12,005	482,093	-	(19,343)	-	77,709	12,005	540,459	100.00 %	45	540,459	-
WEH	-	449,040	-	(13,377)	-	41,277	-	434,223	99.99 %	-	434,223	-
WBR	37,243	330,243	-	(42,717)	-	37,243	37,243	425,588	99.99 %	11	425,588	-
WTR	22	82,197	-	(1,270)	-	15,376	22	85,430	99.99 %	3,883	85,430	-
WGTX	13	91,169	-	(2,652)	-	30,329	13	118,846	100.00 %	9,142	118,846	-
WGHK	33,500	273,954	-	(64)	-	(211,659)	33,500	62,231	100.00 %	2	62,231	-
WAMY	80,000	376,431	-	(5,690)	-	(76,269)	80,000	294,472	100.00 %	4	294,472	-
WSMX	36,429	(72,025)	-	(1,764)	-	27,107	36,429	(48,535)	100.00 %	(1)	(48,535)	-
WSCO	559	70,792	-	(44,663)	-	6,057	559	32,056	100.00 %	57	32,056	-
WCH	20	566,194	-	(8,495)	-	(7,284)	20	539,227	100.00 %	26,961	539,227	-
緯穎	77,814	5,515,990	-	(1,309,822)	-	2,859,635	78,418	9,079,078	44.90 %	116	9,079,078	-
WEDH	5,700	2,732	-	(12)	-	(276)	5,700	2,444	100.00 %	-	2,444	-
WCHK	58,446	162,613	-	(3,405)	-	3,350	58,446	197,153	100.00 %	3	197,153	-
緯聰	1,000	(2,424)	-	39	-	10,258	1,000	7,873	100.00 %	8	7,873	-
WCCZ	-	2,485,415	-	(4,887)	-	316,694	-	2,738,348	100.00 %	-	2,738,348	-
WEHK	11,426	(111,044)	-	(791)	-	(30,648)	11,426	(142,557)	100.00 %	(12)	(142,557)	-
緯謙	19,999	184,532	-	(74)	-	(48,539)	19,999	136,630	99.99 %	7	136,630	-
WSSG	112,489	2,876,359	-	(23,908)	-	(54,442)	112,489	2,746,018	100.00 %	24	2,746,018	-
緯創數技	63,431	727,136	-	-	-	(20,300)	67,873	819,225	100.00 %	12	819,225	-
緯創生技	200,000	1,232,939	-	(43)	-	(169,409)	200,000	1,089,296	100.00 %	5	1,089,296	-
WSIH	3,799	8,660	-	-	-	(181)	3,799	9,034	100.00 %	2	9,034	-
ANC	75	26,518	-	(489)	-	(1,973)	75	24,056	100.00 %	321	24,056	-
WSCQ	-	149,564	-	(4,026)	-	37,346	-	182,936	100.00 %	-	182,936	-
WSCL	-	(18,077)	-	-	-	(14,080)	-	(29,994)	100.00 %	-	(29,994)	-
WTS	35	11,914	-	(271)	-	999	35	12,728	100.00 %	364	12,728	-
啟泰	89,675	3,771,052	-	(443,340)	-	338,817	89,675	3,720,953	22.97 %	41	3,714,061	-
SEL	1,537	13,899	-	(13,893)	-	(6)	-	-	23.90 %	-	-	-
大康精密(股)公司	3,009	40,813	-	(1,455)	-	10,804	3,476	53,392	40.00 %	15	53,392	-
ISGTG	5	-	-	-	-	-	5	-	30.00 %	-	-	-
ISGTC	5	-	-	-	-	-	5	-	28.00 %	9	620,497	-
HCL	-	74,521	-	(401)	-	271	-	74,391	23.97 %	(5)	(12,298)	-
FPI	69,260	465,872	-	(54,359)	-	81,574	69,260	493,087	19.91 %	(1)	(2,393)	-
Smartiply, Inc.	2,724	18,355	-	(766)	-	(17,589)	2,724	-	46.10 %	13	224,445	-
OPEL	2,760	-	-	(1,231)	-	2,760	2,760	-	41.03 %	-	4,653	-
緯昌	17,888	224,409	-	-	-	14,054	17,888	238,626	-	-	-	-
宗盈	57,889	41,250	-	(472)	-	(37,628)	20,261	4,653	-	-	-	-
適用IFRS16後子公司間租賃之影響數	-	(557,179)	-	-	-	(19,829)	-	19,936	-	-	-	-
遞延貨項	-	-	-	(488,515)	-	1,137	-	(1,044,557)	-	-	-	-
合計	-	\$ 78,951,951	-	(4,177,003)	-	5,879,266	-	\$ 82,823,693	-	-	-	-

緯創資通股份有限公司

短期借款明細表

民國一〇八年十二月三十一日

單位：新台幣千元

陸、
財務
概況

項 目	銀行別	期 間	利 率	融 資 額 度	抵 押 或 擔 保 品	金 額
信用借款	日商三菱東京日聯銀行	108/10/18~109/1/20	0.69%~2.47%	\$ 3,010,600	無	\$ 1,154,049
信用借款	新加坡商大華銀行	108/11/7~109/1/10	2.34%~2.40%	3,010,600	無	3,003,205
信用借款	安泰商業銀行	108/8/26~109/1/21	2.36 %	1,000,000	無	903,163
信用借款	台中商業銀行	108/12/24~109/1/30	2.48 %	1,200,000	無	1,174,134
信用借款	第一商業銀行	108/11/25~109/2/25	2.51 %	5,000,000	無	1,113,922
信用借款	兆豐國際商業銀行	108/12/24~109/2/24	2.45 %	4,756,748	無	427,505
信用借款	華南商業銀行	108/12/17~109/1/9	2.22 %	3,700,000	無	2,649,328
信用借款	花旗商業銀行	108/12/16~109/1/6	2.15 %	3,010,600	無	1,369,810
信用借款	台新國際商業銀行	108/12/27~109/1/3	2.40 %	6,500,000	無	3,160,571
信用借款	星展(台灣)商業銀行	108/12/6~109/1/13	2.45 %	2,107,420	無	1,053,710
信用借款	日商三井住友銀行	108/12/23~109/1/6	2.29 %	1,806,360	無	1,806,360
信用借款	台北富邦商業銀行	108/9/6~109/2/4	2.38 %	1,655,830	無	858,021
信用借款	大陸商中國建設銀行	108/10/22~109/1/3	2.25 %	3,010,600	無	3,010,600
信用借款	玉山商業銀行	108/11/13~109/1/22	2.47 %	2,000,000	無	180,636
合 計						<u>\$ 21,865,014</u>

緯創資通股份有限公司

應付票據及帳款明細表

民國一〇八年十二月三十一日

單位：新台幣千元

項 目	金 額
廠商H	\$ 12,108,194
廠商A	11,266,565
廠商D	7,087,558
廠商I	3,978,049
廠商K	3,762,949
廠商F	3,687,999
廠商J	3,523,538
廠商G	3,358,116
其他(均小於5%)	<u>5,962,051</u>
合 計	<u>\$ 54,735,019</u>

其他流動負債明細表

項 目	金 額
應付權利金	\$ 1,067,051
應付薪資及獎金(含員工及董事酬勞)	3,420,973
估列備料準備	1,942,160
預收收入	7,312,141
其他(均小於5%)	<u>3,606,740</u>
合 計	<u>\$ 17,349,065</u>

緯創資通股份有限公司

長期借款明細表

民國一〇八年十二月三十一日

單位：新台幣千元

陸、
財務
概況

銀行別	期間	利率	融資額度	金額	
				一年內 到期部分	一年以上 到期部分
兆豐國際商業銀行 等廿二家金融機構	107/5/23~110/5/23	2.92%~3.00%	\$ 24,084,800	\$ -	14,450,880
凱基商業銀行	108/3/7~111/3/7	2.48%	1,400,000	-	1,324,664
法國巴黎銀行	107/4/9~109/4/9	2.31%	2,408,480	2,407,177	-
減：聯貸主辦費			-	-	(23,269)
合計				\$ <u>2,407,177</u>	<u>15,752,275</u>

租賃負債明細表

項目	摘要	租賃期間	折現率(%)	期末餘額
土地	主要作為廠房及辦公室使用	19年	1.75%	\$ 65,569
房屋及建築	主要作為辦公室使用	1年~10年	1.58%~1.81%	276,322
辦公設備	供營業使用	1年~5年	1.65%~1.75%	22,568
運輸設備	供營業使用	1年~5年	1.58%~1.75%	25,897
其他設備	供營業使用	1年~5年	1.58%~1.75%	2,444
小計				392,800
減：列為流動部份				(153,748)
租賃負債—非流動				\$ <u>239,052</u>

緯創資通股份有限公司

其他非流動負債明細表

民國一〇八年十二月三十一日

單位：新台幣千元

<u>項 目</u>	<u>金 額</u>
淨確定福利負債	\$ 995,942
存入保證金	<u>937,857</u>
合 計	<u>\$ 1,933,799</u>

緯創資通股份有限公司

營業成本明細表

民國一〇八年一月一日至十二月三十一日

單位：新台幣千元

陸、
財務
概況

項 目	金 額
原 料	
期初存料	\$ 1,515,874
加：本期進料	715,329,895
減：期末原料	(3,589,429)
轉列其他科目	<u>(37,454)</u>
原料耗用	713,218,886
直接人工	423,381
製造費用	<u>1,512,763</u>
製造成本合計	715,155,030
加：期初在製品	186,817
減：期末在製品	(216,975)
轉列其他科目	<u>(18,544)</u>
製成品成本	715,106,328
加：期初製成品	10,738,439
減：期末製成品	(12,836,465)
轉列其他科目	<u>(164,384)</u>
小 計	712,843,918
加：軟體權利金	1,867,372
存貨跌價損失	210,821
估列備料損失	502,953
減：下腳收入	<u>(29,217)</u>
營業成本	<u>\$ 715,395,847</u>

緯創資通股份有限公司

營業費用明細表

民國一〇八年一月一日至十二月三十一日

單位：新台幣千元

項 目	推銷費用	管理費用	研究發展費用
薪資及相關費用	\$ 964,871	1,036,751	8,050,661
修繕費	1,953	185,639	104,133
運費	767,964	678	16,463
勞務費	87,781	383,204	124,412
進出口費用	207,889	-	5
各項攤提	5,537	173,341	80,544
福利金	375,618	-	-
雜項購置	19,326	23,022	1,340,720
預期信用損失	261,673	-	12,924
其他(均小於本科目金額5%)	324,064	342,200	2,576,571
合 計	<u>\$ 3,016,676</u>	<u>2,144,835</u>	<u>12,306,433</u>

其 他

項 目	說 明
應收帳款—關係人及其他應收款—關係人明細表	詳財務報告附註七
其他流動資產明細表	詳財務報告附註六(十一)
不動產、廠房及設備變動明細表	詳財務報告附註六(八)
不動產、廠房及設備累計折舊變動明細表	詳財務報告附註六(八)
使用權資產明細表	詳財務報告附註六(九)
無形資產變動明細表	詳財務報告附註六(十)
其他非流動資產明細表	詳財務報告附註六(十一)
投資性不動產變動明細表	詳財務報告附註六(十一)
投資性不動產累計折舊變動明細表	詳財務報告附註六(十一)
遞延所得稅資產及負債明細表	詳財務報告附註六(十六)
應付帳款—關係人及其他應付款—關係人明細表	詳財務報告附註七
營業收入明細表	詳財務報告附註六(十九)
其他收入明細表	詳財務報告附註六(二十)
其他利益及損失明細表	詳財務報告附註六(二十)
財務成本明細表	詳財務報告附註六(二十)

緯創資通股份有限公司個體財務報告附註(續)

附表一 資金貸與他人
(一〇八年十二月三十一日)

單位：新台幣千元

編號	貸出資金之公司	貸與對象	WMI	往來科目	是否為關係人	本期最高金額	期末餘額	實際動支金額	利率區間	資金貸與性質(註一)	業務往來金額	有短期融通資金必要之原因	提列備抵呆帳金額	擔保品		對個別對象資金貸與限額	資金貸與總限額	備註
														名稱	價值			
0	本公司			其他應收款	是	1,413,450	1,354,770	732,650	2.50%-5.00%	2	-	營業運轉	-	-	-	7,395,058	36,975,292	(註一、註三及註四)

(註一)：本公司資金貸與他人之總額以本公司最近期經會計師簽證或核閱之財務報表淨值之50%為限，其中因短期融通資金必要之資與總額以本公司最近期經會計師簽證或核閱之財務報表淨值之40%為限。

(註二)：資金貸與性質如下：

- 1：有業務往來者。
- 2：有短期融通資金之必要者。

(註三)：因業務往來之個別對象限額

對每一借款人之限額，依下列情況分別訂定之：

- (一)本公司控股比例在50%以上之企業，以不超過本公司淨值之10%為限。
- (二)本公司控股比例在50%以下之企業，以不超過該企業淨值之40%且不超過本公司淨值之5%為限。
- (三)其他借款人則以借款人之淨值之25%且不超過本公司淨值之5%為限。

(註四)：因短期融通資金必要之個別對象限額，以不超過本公司淨值之10%為限。

緯創資通股份有限公司個體財務報告附註(續)

附表二 為他人背書保證
(一〇八年十二月三十一日)

編號	背書保證者 公司名稱	被背書保證對象		對單一企業 背書保證限額 (註二)及(註四)	本期最高 背書保證 餘額	期末背書 保證餘額	實際動支 金額	以財產擔 保之背書 保證金額	累計背書保證 金額占最近期 財務報表淨值 之比率	背書保證 最上限額 (註一)及(註三)	屬母公司 對子公司 背書保證	屬子公司 對母公司 背書保證	屬大陸 地區背書 保證
		公司名稱	關係 (註十)										
0	本公司	WJP	2	22,185,175	1,180,000	774,200	774,200	-	1.05%	73,950,584	Y	N	N
0	本公司	Cowin(註五)	2	22,185,175	23,709	22,580	22,580	-	0.03%	73,950,584	Y	N	N
0	本公司	WZS與WAKS及WEKS 共用(註五)	2	22,185,175	71,127	67,739	67,739	-	0.09%	73,950,584	Y	N	Y
0	本公司	WCCZ	2	22,185,175	510,844	488,037	488,037	-	0.66%	73,950,584	Y	N	N
0	本公司	WOK	2	22,185,175	316,120	-	-	-	-	73,950,584	Y	N	Y
0	本公司	WSKS	2	22,185,175	316,120	301,060	301,060	-	0.41%	73,950,584	Y	N	Y
0	本公司	WBR	2	22,185,175	885,136	842,968	842,968	-	1.14%	73,950,584	Y	N	N
0	本公司	WIN	2	22,185,175	2,244,452	1,670,883	1,670,883	-	2.26%	73,950,584	Y	N	N
0	本公司	WSSG	2	22,185,175	6,743,744	6,743,744	6,292,154	-	9.12%	73,950,584	Y	N	N
0	本公司	WTX	2	22,185,175	2,054,780	1,204,240	1,204,240	-	1.63%	73,950,584	Y	N	N
0	本公司	WGTX	2	22,185,175	648,046	617,173	617,173	-	0.83%	73,950,584	Y	N	N
0	本公司	WTZ	2	22,185,175	2,738,288	2,365,960	2,215,430	-	3.20%	73,950,584	Y	N	Y
0	本公司	WSMX	2	22,185,175	474,180	451,590	451,590	-	0.61%	73,950,584	Y	N	N
0	本公司	WGKS	2	22,185,175	474,180	301,060	-	-	0.41%	73,950,584	Y	N	Y
0	本公司	WCCZ及WSCZ共用(註六)	2	22,185,175	8,345,376	8,250,062	5,750,246	-	11.16%	73,950,584	Y	N	N
0	本公司	WSCO	2	22,185,175	126,448	-	-	-	-	73,950,584	Y	N	N
0	本公司	WMKS	2	22,185,175	632,240	602,120	602,120	-	0.81%	73,950,584	Y	N	Y
0	本公司	WMKS與WTZ及WGKS共用(註七)	2	22,185,175	632,240	602,120	602,120	-	0.81%	73,950,584	Y	N	Y
0	本公司	WTR	2	22,185,175	31,612	30,106	30,106	-	0.04%	73,950,584	Y	N	N
0	本公司	WOK與WTZ及WSKS共用	2	22,185,175	1,106,420	1,053,710	1,053,710	-	1.42%	73,950,584	Y	N	Y
0	本公司	WTZ與WGKS及WSKS共用	2	22,185,175	316,120	301,060	301,060	-	0.41%	73,950,584	Y	N	Y
0	本公司	WMMY與WEMY及WSMY共用	2	22,185,175	158,060	-	-	-	-	73,950,584	Y	N	N
0	本公司	WCH	2	22,185,175	39,515	37,632	37,632	-	0.05%	73,950,584	Y	N	N
0	本公司	緯謙	2	22,185,175	202,000	202,000	202,000	-	0.27%	73,950,584	Y	N	N
0	本公司	WSCL	2	22,185,175	189,672	180,636	180,636	-	0.24%	73,950,584	Y	N	N
0	本公司	WSGQ	2	22,185,175	1,959,944	1,866,572	963,392	-	2.52%	73,950,584	Y	N	Y
0	本公司	ANC	2	22,185,175	158,060	150,530	150,530	-	0.20%	73,950,584	Y	N	N
0	本公司	緯鵬	2	22,185,175	60,000	60,000	60,000	-	0.08%	73,950,584	Y	N	N
0	本公司	緯創生技	2	22,185,175	430,775	230,106	-	-	0.31%	73,950,584	Y	N	N
0	本公司	WSCO與WMCQ	2	22,185,175	474,180	451,590	451,590	-	0.61%	73,950,584	Y	N	Y
0	本公司	WMI與WIN	2	22,185,175	632,240	602,120	602,120	-	0.81%	73,950,584	Y	N	N
0	本公司	Cowin與WSPH、WCCZ、WMX及WITX共用(註八)	2	22,185,175	2,634,333	2,508,833	2,508,833	-	3.59%	73,950,584	Y	N	N
0	本公司	WAKS與WEKS、WCD及WCCQ(註八)	2	22,185,175	2,107,467	2,007,067	2,007,067	-	2.71%	73,950,584	Y	N	Y
0	本公司	理本投資	2	22,185,175	400,000	400,000	200,000	-	0.54%	73,950,584	Y	N	N
0	本公司	鼎創	2	22,185,175	1,200,000	1,200,000	600,000	-	1.62%	73,950,584	Y	N	N

單位：新台幣千元

緯創資通股份有限公司個體財務報告附註(續)

附表二 為他人背書保證
(一〇八年十二月三十一日)

單位：新台幣千元

編號	背書保證者 公司名稱	被背書保證對象		對單一企業 背書保證限額 (註二)及(註四)	本期最高 背書保證 餘額	期末背書 保證餘額	實際動支 金額	以財產擔 保之背書 保證金額	累計背書保證 金額占最近期 財務報表淨值 之比率	背書保證 最高限額 (註一)及(註三)	屬母公司 對子公司 背書保證	屬子公司 對母公司 背書保證	屬對大陸 地區背書 保證
		公司名稱	關係 (註十)										
0	本公司	WMX	2	22,185,175	305,130	301,060	301,060	-	0.41%	73,950,584	Y	N	N
0	本公司	WMI	2	22,185,175	659,610	632,226	331,166	-	0.85%	73,950,584	Y	N	N
0	本公司	WMMY與WSMY 共用	2	22,185,175	1,830,780	301,060	301,060	-	0.41%	73,950,584	Y	N	N
0	本公司	WMMY	2	22,185,175	2,408,480	2,408,480	-	-	3.26%	73,950,584	Y	N	N
0	本公司	WITT	2	22,185,175	305,130	301,060	301,060	-	0.41%	73,950,584	Y	N	N
0	本公司	續育	2	22,185,175	200,000	200,000	-	-	0.27%	73,950,584	Y	N	N
0	本公司	Cowin與WSPH、WCCZ、WMX及WITX 共用(註	2	22,185,175	1,956,890	1,956,890	-	-	2.65%	73,950,584	Y	N	N
0	本公司	WAKS與WEKS、WZS、WCD及WCQ(註九)	2	22,185,175	1,956,890	1,956,890	-	-	2.65%	73,950,584	Y	N	Y

(註一)：本公司為他公司所為之背書保證總額以不超過本公司最近期經會計師簽證或會計師核閱之報告所示之淨額為限。
 (註二)：本公司對單一企業背書保證限額以不超過本公司最近期經會計師簽證或會計師核閱之報告所示之淨值的30%為限。
 (註三)：本公司及子公司整體為他公司所為之背書保證總額以不超過本公司最近期經會計師簽證或會計師核閱之報告所示之淨值為限。
 (註四)：本公司及子公司整體對單一企業背書保證限額以不超過本公司最近期經會計師簽證或會計師核閱之報告所示之淨值的30%為限。
 (註五)：Cowin與WZS、WAKS及WEKS 共用額度美金3,000,000元。
 (註六)：WCCZ與WSCZ 共用額度美金222,000,000元，其中WSCZ 上限為美金600,000元。
 (註七)：WAKS與WTZ及WGKS 共用額度美金20,000,000元，各家上限為美金10,000,000元。
 (註八)：Cowin與WSPH、WCCZ、WMX、WITX、WAKS、WEKS、WZS、WCD及WCQ 共用額度美金150,000,000元。
 (註九)：Cowin與WSPH、WCCZ、WMX、WITX、WAKS、WEKS、WZS、WCD及WCQ 共用額度美金130,000,000元。
 (註十)：背書保證對象與公司之關係：
 1. 有業務往來之公司。
 2. 公司直接及間接持有表決權之股份超過百分之五十之公司。
 3. 直接及間接對公司持有表決權之股份超過百分之五十之公司。
 4. 公司直接及間接持有表決權股份達百分之九十以上之公司間。
 5. 基於承攬工程需要之同業間或共同起造人間依合約規定互保之公司。
 6. 因共同投資關係由全體出資股東依其持股比例對其背書保證之公司。
 7. 同業間依消費者保護法規範從事預售屋銷售合約之履約保證連帶擔保。

緯創資通股份有限公司個體財務報告附註(續)

附表三 期末持有有價證券情形(不含投資子公司、關聯企業及合資控制權益部份)

(一〇八年十二月三十一日)

單位：新台幣千元

持有之公司	有價證券種類及名稱	與有價證券發行人之關係	帳列科目	期末		期中最高持股或出賣情形	備註
				股數	帳面金額		
本公司	富邦吉祥貨幣市場基金	-	透過損益按公允價值衡量之金融資產-流動	3,199	50,361	50,361	-
本公司	明泰	-	透過其他綜合損益按公允價值衡量之金融資產-非流動	19,448	457,996	457,996	3.58%
本公司	遊戲碼子	-	透過其他綜合損益按公允價值衡量之金融資產-非流動	1,126	67,699	67,699	0.64%
本公司	佳龍	-	透過其他綜合損益按公允價值衡量之金融資產-非流動	20,914	107,276	107,276	5.50%
本公司	茂林-KY	-	透過其他綜合損益按公允價值衡量之金融資產-非流動	2,530,646	2,530,646	2,530,646	15.97%
本公司	磐儀科技	-	透過其他綜合損益按公允價值衡量之金融資產-非流動	4,546	104,331	104,331	7.08%
本公司	建基	-	透過其他綜合損益按公允價值衡量之金融資產-非流動	8,497	139,768	139,768	11.89%
本公司	旭暉應用材料(股)公司	-	透過其他綜合損益按公允價值衡量之金融資產-非流動	4,589	419,000	419,000	7.61%
本公司	公信電子(股)公司	-	透過其他綜合損益按公允價值衡量之金融資產-非流動	917	20,031	20,031	1.44%
本公司	博錄生技(股)公司	-	透過其他綜合損益按公允價值衡量之金融資產-非流動	1,227	13,565	13,565	1.76%
本公司	泰威先進(股)公司	-	透過其他綜合損益按公允價值衡量之金融資產-非流動	4,000	-	-	13.91%
本公司	ABC-KY	-	透過其他綜合損益按公允價值衡量之金融資產-非流動	2,150	25,419	25,419	2.97%
本公司	Libee Systems, Ltd.	-	透過其他綜合損益按公允價值衡量之金融資產-非流動	2,143	-	-	22.27%
本公司	Zeo, Inc.	-	透過其他綜合損益按公允價值衡量之金融資產-非流動	779	-	-	6.57%
本公司	DDD Group PLC	-	透過其他綜合損益按公允價值衡量之金融資產-非流動	9,920	-	-	4.93%
本公司	Janus Technologies, Inc.	-	透過其他綜合損益按公允價值衡量之金融資產-非流動	864	-	-	4.01%
本公司	Vmedia Research	-	透過其他綜合損益按公允價值衡量之金融資產-非流動	2,000	-	-	7.69%
本公司	Tube Inc.	-	透過其他綜合損益按公允價值衡量之金融資產-非流動	17,009	57,353	57,353	22.08%
本公司	Audio Design Experts, Inc.	-	透過其他綜合損益按公允價值衡量之金融資產-非流動	546	-	-	18.69%
本公司	Tactus Technology, Inc.	-	透過其他綜合損益按公允價值衡量之金融資產-非流動	7	-	-	0.05%
本公司	Airdog, Inc.	-	透過其他綜合損益按公允價值衡量之金融資產-非流動	3,536	-	-	16.26%
本公司	Vidert Inc.	-	透過其他綜合損益按公允價值衡量之金融資產-非流動	226	57,708	57,708	3.32%
本公司	Seenera, Inc.	-	透過其他綜合損益按公允價值衡量之金融資產-非流動	645	4,370	4,370	12.89%
本公司	IP Cathay II, L.P.	-	透過其他綜合損益按公允價值衡量之金融資產-非流動	-	3,290	3,290	6.45%
本公司	智光創投	-	透過其他綜合損益按公允價值衡量之金融資產-非流動	6,000	52,162	52,162	10.71%
本公司	Corsa Fund 2012 L.P.	-	透過其他綜合損益按公允價值衡量之金融資產-非流動	-	9,282	9,282	20.00%
本公司	Jafoo AT Fund VI L.P.	-	透過其他綜合損益按公允價值衡量之金融資產-非流動	-	233,685	233,685	6.67%
本公司	Kibou Fund L.P.	-	透過其他綜合損益按公允價值衡量之金融資產-非流動	-	44,047	44,047	12.78%
本公司	Fenox Venture Company XIV L.P.	-	透過其他綜合損益按公允價值衡量之金融資產-非流動	-	4,125	4,125	99.00%
本公司	Vertex V (C.I.) Fund Fund L.P.	-	透過其他綜合損益按公允價值衡量之金融資產-非流動	-	73,155	73,155	3.11%
本公司	China Renewable Energy Fund, LP	-	透過其他綜合損益按公允價值衡量之金融資產-非流動	-	174,640	174,640	9.01%
本公司	JAFCO Taiwan I Venture Capital L.P.	-	透過其他綜合損益按公允價值衡量之金融資產-非流動	-	19,354	19,354	5.74%
本公司	Libee Systems, Ltd.	-	透過損益按公允價值衡量之金融資產-非流動	-	136,114	136,114	-

緯創資通股份有限公司個體財務報告附註(續)

附表四 與關係人進、銷貨之金額達新台幣一億元或實收資本額百分之二十以上者
(一〇八年十二月三十一日)

單位：新台幣千元

進銷貨之公司	交易對象名稱	關係	交易情形			交易條件與一般交易不同之情形及原因		應收(付)票據、帳款	
			進銷貨	金額	占總進銷貨之比率	授信期間	單價	授信期間	餘額
本公司	AIH	母子公司	銷貨	160,886,654	21.87%	OA90	-	38,407,278	17.29%
本公司	緯穎	母子公司	銷貨	34,814,022	4.73%	OA45	-	7,094,440	3.19%
本公司	WITX	母子公司	銷貨	29,019,380	3.94%	OA150	-	11,672,419	5.25%
本公司	WIN	母子公司	銷貨	7,418,251	1.01%	OA120	-	3,729,443	1.68%
本公司	WTX	母子公司	銷貨	2,838,338	0.39%	OA90	-	996,498	0.45%
本公司	WCCZ	母子公司	銷貨	2,762,521	0.38%	OA120	-	3,872,325	1.74%
本公司	WSCZ	母子公司	銷貨	1,735,560	0.24%	OA90	-	465,280	0.21%
本公司	WJP	母子公司	銷貨	903,016	0.12%	OA90	-	409,228	0.18%
本公司	WSSG	母子公司	銷貨	899,491	0.12%	OA90	-	277,584	0.12%
本公司	WMKS	母子公司	銷貨	816,680	0.11%	OA90	-	238,958	0.11%
本公司	FPI	關聯企業	銷貨	754,662	0.10%	OA120	-	240,567	0.11%
本公司	WOSH	母子公司	銷貨	452,551	0.06%	OA90	-	-	-
本公司	緯昌	關聯企業	銷貨	321,250	0.04%	OA60	-	200,749	0.09%
本公司	WSMX	母子公司	銷貨	142,051	0.02%	OA60	-	28,511	0.01%
本公司	COWIN	母子公司	進貨	144,469,947	20.37%	OA90	-	(34,685,406)	17.15%
本公司	WEKS	母子公司	進貨	142,342,997	20.07%	OA90	-	(27,171,146)	13.43%
本公司	WCD	母子公司	進貨	125,171,940	17.65%	OA30	-	(19,651,554)	9.72%
本公司	WCQ	母子公司	進貨	102,400,707	14.44%	OA90	-	(23,033,264)	11.39%
本公司	WAKS	母子公司	進貨	74,690,303	10.53%	OA90	-	(16,182,067)	8.00%
本公司	WOK	母子公司	進貨	72,364,702	10.21%	OA90	-	(14,878,762)	7.36%
本公司	WSCQ	母子公司	進貨	7,140,144	1.01%	OA60	-	(908,172)	0.45%
本公司	WCCZ	母子公司	進貨	6,419,905	0.91%	OA90	-	(6,515,231)	3.22%
本公司	WIN	母子公司	進貨	5,591,402	0.79%	OA60	-	(726,310)	0.36%
本公司	WSKS	母子公司	進貨	3,276,779	0.46%	OA60	-	(846,495)	0.42%
本公司	緯穎	母子公司	進貨	2,159,406	0.30%	OA90	-	(2,272,006)	1.12%
本公司	WSPH	母子公司	進貨	1,494,336	0.21%	OA30	-	(313,717)	0.16%
本公司	FPI	關聯企業	進貨	1,460,873	0.21%	OA50	-	(199,964)	0.10%
本公司	WTZ	母子公司	進貨	922,406	0.13%	OA60	-	(40,335)	0.02%
本公司	WITX	母子公司	進貨	179,138	0.03%	OA90	-	-	-

緯創資通股份有限公司個體財務報告附註(續)

附表五 應收關係人款項達新台幣一億元或實收資本額百分之二十以上者
(一〇八年十二月三十一日)

單位：新台幣千元

帳列應收款項 之公司	交易對象 名稱	關係	應收關係人 款項餘額	週轉率	逾期應收關係人款項		應收關係人款項 後收回金額	提列備抵 呆帳金額	備註
					金額	處理方式			
本公司	AHH	子公司	38,407,278	445.21%	59,396	催收中	26,279,527	-	-
本公司	WEKS	子公司	27,168,121	-	-	-	9,935,039	-	-
本公司	WCQ	子公司	21,900,443	0.12%	8,596	催收中	6,021,509	-	-
本公司	WOK	子公司	18,456,806	-	-	-	7,526,458	-	-
本公司	WITX	子公司	11,672,419	196.21%	4,441,119	催收中	5,721,237	-	-
本公司	緯穎	子公司	7,094,440	841.08%	567,527	催收中	6,790,936	-	-
本公司	COWIN	子公司	6,558,313	0.39%	-	-	1,329,321	-	-
本公司	WCD	子公司	5,399,421	-	2,468,380	催收中	2,477,379	-	-
本公司	WAKS	子公司	5,234,854	0.22%	375	催收中	1,806,379	-	-
本公司	WCCZ	子公司	3,872,325	76.40%	3,703,009	催收中	1,749,744	-	-
本公司	WIN	子公司	3,729,443	229.74%	1,685,589	催收中	503,274	-	-
本公司	WTX	子公司	996,498	226.75%	391,486	催收中	242,605	-	-
本公司	WTZ	子公司	777,883	0.26%	164,662	催收中	47,454	-	-
本公司	WSCZ	子公司	465,280	487.52%	-	-	163,301	-	-
本公司	WJP	子公司	409,228	270.03%	165,519	催收中	39,014	-	-
本公司	WSSG	子公司	277,584	342.39%	-	-	23,306	-	-
本公司	FPI	關聯企業	240,567	623.70%	-	-	104,705	-	-
本公司	WMKS	子公司	238,958	348.58%	-	-	92,961	-	-
本公司	緯昌	關聯企業	200,749	306.73%	63,663	催收中	93,926	-	-
其他應收款									
本公司	WMI	子公司	758,171	-	-	-	-	-	-
本公司	WITX	子公司	344,988	-	-	-	-	-	-
本公司	WIN	子公司	156,857	-	-	-	-	-	-

緯創資通股份有限公司個體財務報告附註(續)

附表六 轉投資事業相關資訊(不包含大陸被投資公司)
(一〇八年十二月三十一日合併公司之轉投資事業資訊如下)

投資公司名稱	被投資公司名稱	所在地區	主要營業項目	原始投資金額		期末持有股數	期末持有比率	帳面金額	期中最高持股或出賣情形	被投資公司本期損益	本期認列之投資損益	備註
				本期末	去年底							
本公司	WMX	Mexico	LCD TV組裝	2,265,012	2,265,012	293,454	100.00%	2,296,323	100.00%	(40,477)	(40,477)	-
本公司	WTX	U.S.A.	客戶售後服務及銷售	386,196	386,196	4,833	100.00%	1,612,540	100.00%	156,882	156,882	-
本公司	AUH	B.V.I.	投資及控股-資訊與通訊產品及零組件銷售	6,041,478	6,041,478	347,486	100.00%	4,897,696	100.00%	-	-	-
本公司	COWIN	B.V.I.	投資及控股-資訊與通訊產品及零組件買賣	6,030,379	6,030,379	188,394	100.00%	14,304,313	100.00%	756,058	756,058	-
本公司	Win Smart	B.V.I.	投資及控股	14,894,651	14,894,651	484,065	100.00%	32,247,416	100.00%	1,048,503	1,048,503	-
本公司	聯創	Taiwan	投資顧問及企業經營管理顧問	1,197,000	1,197,000	-	100.00%	2,084,703	100.00%	521,240	521,240	-
本公司	德智	Taiwan	Safety and EMI測試	14,603	14,603	2,434	100.00%	64,706	100.00%	7,813	7,813	-
本公司	WSPH	Philippines	客戶售後服務維修及銷售	2,853,068	2,853,068	139,567	100.00%	142,312	100.00%	(91,460)	(91,460)	-
本公司	WLIC	U.S.A.	投資及控股	1,682,824	1,682,824	5,436	100.00%	2,256,938	100.00%	103,607	103,607	-
本公司	WVJ	B.V.I.	投資及控股	398,221	398,221	12,005	100.00%	434,223	100.00%	77,709	77,709	-
本公司	WEH	Netherlands	投資及控股	1,421,024	1,421,024	-	99.99%	434,223	99.99%	41,277	41,277	-
本公司	WBR	Brazil	客戶售後服務	623,794	623,794	37,243	99.99%	425,588	99.99%	120,810	120,810	-
本公司	WTR	Turkey	客戶售後服務	46,650	46,650	22	99.90%	85,480	99.90%	15,376	15,376	-
本公司	WTGX	U.S.A.	資訊科技產品回收服務	859,795	859,795	13	100.00%	118,846	100.00%	30,329	30,329	-
本公司	WGHK	Hong Kong	資訊產品研發、銷售及服務	1,003,476	1,003,476	33,500	100.00%	62,231	100.00%	(211,659)	(211,659)	-
本公司	WMY	Malaysia	LCD TV組裝	775,360	775,360	80,000	100.00%	294,472	100.00%	(76,269)	(76,269)	-
本公司	WSMX	Mexico	客戶售後服務	89,134	89,134	36,429	100.00%	(48,535)	100.00%	27,107	27,107	-
本公司	WSGO	Colombia	客戶售後服務	91,561	91,561	559	100.00%	32,056	100.00%	6,057	6,057	-
本公司	WCH	U.S.A.	R&D	589,520	589,520	20	100.00%	539,227	100.00%	(7,284)	(7,284)	-
本公司	WEDH	Taiwan	資訊產品研發、銷售及服務	1,783,104	1,783,104	78,418	44.90%	9,079,078	51.18%	6,169,254	2,859,635	-
本公司	WCHK	Szechelles	投資及控股	170,148	170,148	5,700	100.00%	2,444	100.00%	(276)	(276)	-
本公司	WCHK	Hong Kong	投資及控股	225,494	225,494	58,446	100.00%	197,153	100.00%	3,350	3,350	-
本公司	緯豐	Taiwan	電腦及電子資訊產品之銷售與維修服務	10,000	10,000	1,000	100.00%	7,873	100.00%	10,258	10,258	-
本公司	WCCZ	Czech Rep.	Production, installation and repairing of electronic appliances	789,793	789,793	-	100.00%	2,738,348	100.00%	316,694	316,694	-
本公司	WEHK	Hong Kong	投資及控股、網路網路平台開發、應用服務提供、銷售、諮詢顧問服務	247,954	247,954	11,426	100.00%	(142,557)	100.00%	(30,648)	(30,648)	-
本公司	緯謙	Taiwan	儲存設備、數位監控系統、數位多媒體之銷售及相關顧問服務	465,948	465,948	19,999	99.99%	136,630	99.99%	(48,539)	(48,539)	-
本公司	WSSG	Singapore	客戶售後服務	3,476,456	3,476,456	112,489	100.00%	2,746,018	100.00%	(51,991)	(51,991)	-
本公司	緯創數技	Taiwan	投資及控股	600,000	600,000	67,873	100.00%	819,225	100.00%	109,404	109,404	-
本公司	緯創生技	Taiwan	投資及控股	2,000,000	2,000,000	200,000	100.00%	1,089,296	100.00%	(169,409)	(169,409)	-
本公司	WSTH	Thailand	電腦維修服務	8,652	8,652	3,799	100.00%	9,034	100.00%	(181)	(181)	-
本公司	ANC	U.S.A.	手機維修服務	22,808	22,808	75	100.00%	24,056	100.00%	(1,973)	(1,973)	-
本公司	WSGL	Chile	電腦產品及其零組件維修服務	31,710	31,710	-	100.00%	(29,944)	100.00%	(14,080)	(14,080)	-
本公司	WTS	U.S.A.	新業務開發及客戶服務	103,348	103,348	35	100.00%	12,728	100.00%	999	999	-
本公司	宗盛國際	Taiwan	汽車影音及零件買賣	578,889	578,889	20,261	41.03%	4,653	41.03%	(91,168)	(91,168)	-
本公司	啟泰	Taiwan	無線通訊產品之製造及銷售	585,487	585,487	89,675	22.97%	3,720,953	23.99%	1,461,173	338,817	-
本公司	太康精密股份有限公司	Taiwan	電子材料、電子器材之批發及電子材料零售	26,728	26,728	3,476	13.65%	53,392	16.63%	65,018	10,804	-
本公司	ISGTG	Szechelles	資訊科技產品之研發與銷售	160,025	160,025	5	40.00%	-	-	-	-	-
本公司	本公司	Hong Kong	資訊科技產品之研發與銷售	160,000	160,000	5	40.00%	-	-	-	-	-
本公司	HCL	B.V.I.	投資及控股	96,045	96,045	-	30.00%	74,391	30.00%	904	271	-
本公司	Formosa Prosonic Industries Berhad	Malaysia	塑膠原料管理	513,565	513,565	69,260	28.00%	493,087	28.00%	2,441.18	81,574	-
本公司	Smartiply Inc.	U.S.A.	網路優化服務	62,710	62,710	2,724	23.97%	-	-	(138,490)	(17,889)	-
本公司	本公司	U.S.A.	智慧型手機及平板電腦之銷售	13,596	13,596	2,760	19.91%	-	-	2,697	1,231	-
本公司	Optimus Electronics Limited	India	資訊軟體批發、零售及電腦及其週邊設備製造等	214,656	214,656	17,888	46.10%	2,38,626	46.10%	30,485	14,054	-
本公司	緯昌	Taiwan	資訊軟體批發、零售及電腦及其週邊設備製造等	214,656	214,656	17,888	46.10%	2,38,626	46.10%	30,485	14,054	-

單位：新台幣千元

緯創資通股份有限公司個體財務報告附註(續)

附表七 大陸投資資訊
1.轉投資大陸地區之事業相關資訊：

Table with columns: 大陸被投資公司名稱, 主要營業項目, 實收資本額, 投資方式, 本期初自台灣匯出美金投資金額, 本期匯出或收回投資金額, 本期期末自台灣匯出美金投資金額, 被投資公司本期損益, 被投資公司期中最高持股比例或出資情形, 本公司直接或間接之持股比例, 本期列報投資損益, 期末投資帳面價值, 截至本期止已匯回台灣之投資收益, 備註. Rows list various subsidiaries like 緯創資通(中山)有限公司, 緯創資通(上海)有限公司, etc.

單位：新台幣千元

緯創資通股份有限公司個體財務報告附註(續)

2. 轉投資大陸地區限額：

公司名稱	本期末累計自台灣匯出 赴大陸地區投資金額 (註1)、(註2)、(註3)、(註4)、(註5)、(註7)、(註8)、(註9)、 (註10)、(註11)、(註12)、(註13)、(註14)、(註19)、(註 20)、(註21)、(註22)及(註23)	經濟部投審會 核准投資金額 (註4)及(註15)	單位：新台幣千元	
			依經濟部投審會規定 赴大陸地區投資限額 (註16)	依經濟部投審會規定 赴大陸地區投資限額 (註16)
緯創資通股份有限公司	28,497,764 (916,612,330美元)	30,713,306 (1,019,599,744美元)(4,000,000,000人民幣)	-	-

(註1) 本公司以5,150,000美元(約新台幣149,551千元)取得馬來西亞BRIVISION OPTRONICS(L) CORP.之50.99%股權，並間接取得大陸投資地區投資事業中山友智光電有限公司50.99%股權，本公司已向投審會辦理申請轉受讓赴大陸投資之相關程序並於民國一〇二年一月十七日取得投審會核准，故上述赴大陸投資之核准金額改以本公司取得投審會核准之金額為準，另於民國一〇二年十一月十四日，本公司直接持有100%之子公司Cowan Worldwide Corporation以1股換BRIVISION OPTRONICS(L) CORP. 1.89股之方式合併BRIVISION OPTRONICS(L) CORP.，Cowan Worldwide Corporation為存續公司，BRIVISION OPTRONICS(L) CORP.為消滅公司，於民國一〇四年第一季，BRIVISION OPTRONICS(L) CORP.已清算完成，因應投資架構重組及為完成BRIVISION OPTRONICS(L) CORP.之解散清算作業，BRIVISION OPTRONICS(L) CORP.於民國一〇三年第二季將中山友智光電有限公司100%股權轉移予Cowan Worldwide Corporation，本公司間接投資之緯創資通(中山)有限公司於民國一〇四年第二季吸收合併本公司間接投資之中山友智光電有限公司，造成緯創資通(中山)有限公司投資金額變更為218,050,000美元(新台幣6,872,015千元)，已於民國一〇四年七月三十一日取得投審會核准。本公司間接投資之緯創資通(中山)有限公司於民國一〇六年第一季吸收合併本公司間接投資之廣基科技(中山)有限公司，造成緯創資通(中山)有限公司投資金額變更為234,000,000美元(新台幣7,394,179千元)，已於民國一〇五年十二月二十六日取得投審會核准。

(註2) 本公司間接投資之緯創資通(昆山)有限公司於民國一〇四年第一季吸收合併本公司間接投資之緯創資通(昆山)有限公司，造成緯創資通(昆山)有限公司投資金額變更為32,000,000美元(新台幣1,085,212千元)，已於民國一〇四年一月二十三日取得投審會核准。

(註3) 本公司原報經投審會核准間接投資大陸太康精密(中山)有限公司投資金額為638,000美元，於民國九十四年二月二十四日報投審會申請修正變更投資金額為550,000美元，並於民國九十四年二月十五日經投審會核准通過。另因Super Elite 發行新股及換股方式取得香港地號電子有限公司之股權，造成間接投資大陸太康精密(中山)有限公司投資金額減少339,995美元(新台幣9,793千元)，已於民國一〇一年五月十七日取得投審會核准。

(註4) 本公司原透過緯創晶光電轉投資WinDisplay再轉投資緯創晶光電(昆山)有限公司計新台幣64,701千元及緯創晶光電(上海)光電貿易有限公司計新台幣4,877千元，惟緯創晶光電已於民國九十六年三月十日併入緯創100%持有之子公司晶實股份有限公司，並以晶實為存續公司；且晶實已於民國九十六年六月十四日取得投審會核准受讓自緯創晶光電之赴大陸投資核准金額，惟晶實於民國九十六年六月二十五日與AIHH簽訂轉讓WinDisplay之股權合約，由AIHH受讓WinDisplay及其子公司股權，本公司已向投審會辦理申請轉受讓赴大陸投資之相關程序並於民國九十六年七月十八日取得投審會核准，故上述赴大陸投資之核准金額改以本公司取得投審會核准之金額為準。(晶實股份有限公司已於民國九十六年八月十七日更名為緯創晶光電股份有限公司)。

(註5) 經由大陸地區投資事業之緯創投資(四川)有限公司轉投資緯創資通(成都)有限公司，已取得投審會核准，故累計自台灣匯出赴大陸地區投資金額僅加計83,500,000美元(新台幣2,501,366千元)。

(註6) 本公司間接投資之深圳天鵬盛電子有限公司於民國一〇五年十二月二十九日由法院裁定申請破產清算程序完成。

(註7) 本公司間接投資之東莞地號電子有限公司已於民國一〇五年十二月二十五日取得投審會核准，惟依投審會規定自台灣匯出赴大陸地區投資金額104,452美元(新台幣3,155千元)，仍毋需扣除之。

(註8) 本公司間接投資之東莞地號電子有限公司已於民國一〇二年第一季結業營業，業已清算各項權利義務完畢並註銷營業登記，另匯回清算股本449,415,799人民幣(依持股比例100%計算)至第三地區投資事業香港地號電子有限公司，並於民國一〇二年七月十五日取得投審會核准，惟依投審會規定自台灣匯出赴大陸地區投資金額179,344美元(新台幣5,371千元)，仍毋需扣除之。

(註9) 本公司間接投資之中山太達電子有限公司已於民國九十八年第四季結業營業，業已清算各項權利義務完畢並註銷營業登記，另匯回清算股本18,268,222美元(依持股比例11%計算)至第三地區投資事業蘇里西Super Elite Ltd.，本公司已向投審會辦理申請撤銷投資之相關程序，並於民國九十九年三月二十五日取得投審會核准，惟依投審會規定自台灣匯出赴大陸地區投資金額33,000美元(新台幣1,071千元)，仍毋需扣除之。

(註10) 本公司間接投資之常熟浦元電子有限公司已於民國一〇〇年第四季結業營業，業已清算各項權利義務完畢並註銷營業登記，另匯回清算股本3,895,791.97美元(依持股比例100%計算)至第三地區投資事業香港Park Orchid，香港Park Orchid已完成清算，另匯回清算股本2,461,084.65美元(依持股比例46.875%計算)至第三地區投資事業B.V.I Win Smart，民國一〇一年四月二十四日報投審會申請修正變更投資金額為2,812,500美元，並於民國一〇一年四月三十日經投審會核准通過，惟依投審會規定自台灣匯出赴大陸地區投資金額2,812,500美元(新台幣84,714千元)，仍毋需扣除之。

(註11) 本公司間接投資之緯創晶(上海)光電貿易有限公司已於民國一〇〇年第四季結業營業，業已清算各項權利義務完畢並註銷營業登記，另匯回清算股本58,823,633美元(依持股比例100%計算)至第三地區投資事業B.V.I. WDC，本公司已向投審會辦理申請撤銷投資之相關程序，並於民國一〇〇年十二月十六日取得投審會核准，惟依投審會規定自台灣匯出赴大陸地區投資金額1美元(依持股比例100%計算)至台灣。本公司間接投資之緯創資通電腦技術服務(上海)有限公司已於民國一〇〇年第四季結業營業，業已清算各項權利義務完畢並註銷營業登記，另匯回清算股本6,507,676美元(依持股比例100%計算)至台灣。本公司已向投審會辦理申請撤銷投資之相關程序，並於民國一〇〇年十二月八日取得投審會核准，另於民國一〇〇一年三月六日取得投審會核准，造成緯創資通電腦技術服務(上海)清算後股本匯回6,507,676美元(新台幣196千元)核准，予以減除經濟部投審會核准投資金額，惟依投審會規定自台灣匯出赴大陸地區投資金額133,492,333美元(約新台幣4,350千元)，仍毋需扣除之。

緯創資通股份有限公司個體財務報告附註(續)

- (註13) 本公司間接投資之緯成科技(泰州)有限公司已於民國一〇一一年第三季結束營業，業已清算各項權利義務完畢並註銷營業登記，另匯回清算股本18,577.5美元(依持股比例30%計算)至台灣。本公司已向投審會辦理申請撤銷投資之相關程序，並於民國一〇一一年九月十八日取得投審會之緯成科技(泰州)有限公司清算後股本匯回18,577.5美元(新台幣556千元)核准，予以減除經濟部投審會核准投資金額，惟依投審會規定自台灣匯出赴大陸地區投資金額1,241,422.5美元(新台幣39,449千元)，仍毋需扣除之。
- (註14) 本公司間接投資之中山市德益電器有限公司已於民國一〇一二年第三季結束營業，業已清算各項權利義務完畢並註銷營業登記，另匯回清算股本525,684.97美金(依持股比例100%計算)至第三地區投資事業陸摩亞 FULLERTON LTD.，民國一〇一二年十月二十二日報投審會申請修正變更投資金額為161,314美元，並於民國一〇一二年十月二十八日經投審會核准通過，另本公司已向投審會辦理申請撤銷投資之相關程序，並於民國一〇一二年十一月四日取得投審會核准，惟依投審會規定自台灣匯出赴大陸地區投資金額161,314美元(新台幣5,121千元)，仍毋需扣除之。
- (註15) 係依民國一〇一〇年十二月三十一日即期匯率換算。
- (註16) 本公司於民國一〇一〇年六月六日取得經濟部工業局核發之企業營運總評證書，依行政院於民國九十七年八月二十二日核定「在大陸地區從事投資或技術合作許可辦法」及「在大陸地區從事投資或技術合作審查原則」修正案規定，本公司不受對大陸投資金額限制之相關規定。
- (註17) 本公司間接投資之重慶仙桃智能機械创新中心有限公司，由緯創資通(重慶)有限公司，以自有資金直接投資，因此未受投審會相關限制規範。
- (註18) 本公司間接投資之協昱電子科技(中山)有限公司於民國一〇一五年第四季吸收合併本公司間接投資之中山市緯貿貿易有限公司，造成協昱電子科技(中山)有限公司投資金額變更為2,452,912美元(新台幣79,722千元)，已於民國一〇一五年十一月三十日取得投審會核准。
- (註19) 本公司於民國一〇一〇年七月二十六日自台灣匯出大陸地區投資金額16,961美金(新台幣512,594元)，受讓TIMECRUISER COMPUTING CORPORATION持有之緯育香港股份有限公司(WIEDU HONG KONG LIMITED) 18.73%股權，暨間接取得大陸地區投資事業上海緯育信息技術服務有限公司18.73%股權，經本業轉讓後，本公司變動持有上海緯育信息技術服務有限公司為100%股權。
- (註20) 本公司報經投審會核准經由第三地區投資事業英屬維京群島WIN SMART CO.，以美金200,000,000元作為股本，間接在大陸地區投資設立緯創投資(江蘇)有限公司，從事經營控股公司業務，於民國一〇一〇年十二月十八日取得投審會核准，民國一〇一〇年第二季自台灣匯出大陸地區投資金額為美金100,000,000元(新台幣3,117,440千元)。於民國一〇一〇年第四季自緯創投資(江蘇)有限公司匯出美金100,000,000元(新台幣3,055,830千元)給緯新實通(昆山)有限公司，取得78.13%股權。
- (註21) 本公司間接投資之緯創資通(青島)有限公司已於民國一〇一〇年第一季結束營業，業已清算各項權利義務完畢並註銷營業登記，另匯回清算股本7,123,297.09美元至第三地區投資事業香港WISTRON HONG KONG HOLDING LIMITED，本公司已向投審會辦理申請註銷投資之相關程序，且投審會於民國一〇一〇年七月十四日核准本案，惟依投審會規定自台灣匯出赴大陸地區投資金額6,000,000美元(新台幣179,436千元)，仍毋需扣除之。
- (註22) 本公司間接投資之緯穎云科技服務(北京)有限公司已於民國一〇一〇年第二季結束營業，業已清算各項權利義務完畢並註銷營業登記，另匯回清算股本7,543,211人民幣至第三地區投資事業英屬維京群島 WIN SMART CO.,LTD，本公司已向投審會辦理申請註銷投資之相關程序，且投審會於民國一〇一〇年五月十八日核准本案，惟依投審會規定自台灣匯出赴大陸地區之實際投資金額2,899,788.94美元(新台幣86,742千元)，仍毋需扣除之。
- (註23) 本公司間接投資之昆山緯聰數碼科技有限公司已於民國一〇一〇年第三季結束營業，業已清算各項權利義務完畢並註銷營業登記，另匯回清算股本2,023,982.58美金至第三地區投資事業香港 WISTRON HONG KONG LIMITED，本公司已向投審會辦理申請註銷投資之相關程序，且投審會於民國一〇一〇年七月十九日核准本案，惟依投審會規定自台灣匯出赴大陸地區之實際投資金額3,000,000美元(新台幣89,256千元)，仍毋需扣除之。
- (註24) 本公司間接投資之Wistron InfoComm (Kunshan) Co., Ltd.於民國一〇一〇年第四季以自有資金投資蔚隆(南京)汽車智能科技有限公司，共計人民幣47,118,000(新台幣209,859千元)取得蔚隆31.41%股權，蔚隆於民國一〇一〇年第一季完成公司變更登記。Xitronics Innovation Ltd.同意將持有蔚隆(南京)汽車智能科技有限公司2%股權轉讓給本公司間接投資之Wistron InfoComm (Kunshan) Co., Ltd.，於民國一〇一〇年第二季以自有資金投資蔚隆(南京)汽車智能科技有限公司，共計人民幣3,000,000(新台幣13,790千元)，取得蔚隆股權變更更為33.41%。
- (註25) 投資方式區分為下列三種：
 1. 直接赴大陸地區從事投資。
 2. 透過轉投資第三地區現有公司再投資大陸公司。
 3. 其他方式。
- (註26) 本期認列之投資損益認列基礎分為下列三種：
 1. 經與中華民國會計師事務所所有合作關係之國際性會計師事務所查核簽證之財務報表。
 2. 經台灣母公司簽證會計師查核簽證之財務報表。
 3. 其他。

3. 重大交易事項：

本公司民國一〇一〇年度大陸被投資公司直接或間接之重大交易事項，請詳附件一至附件七。

六、公司及其關係企業最近年度及截至年報刊印日止，如有發生財務週轉困難情事，應列明其對本公司財務狀況之影響：無。

柒、財務狀況及財務績效之 檢討分析與風險事項

一、財務狀況

(一) 財務狀況比較分析表

單位：新台幣千元

項目	年度	108年度	107年度	差異	
				金額	%
流動資產		278,747,752	275,427,144	3,320,608	1.21
不動產、廠房及設備		40,673,093	42,868,387	(2,195,294)	(5.12)
無形資產		957,532	1,077,197	(119,665)	(11.11)
其他資產		23,797,958	19,729,847	4,068,111	20.62
資產總額		344,176,335	339,102,575	5,073,760	1.50
流動負債		238,928,971	239,878,889	(949,918)	(0.40)
非流動負債		21,346,290	25,692,104	(4,345,814)	(16.91)
負債總額		260,275,261	265,570,993	(5,295,732)	(1.99)
股本		28,406,121	28,421,220	(15,099)	(0.05)
資本公積		24,681,872	22,863,619	1,818,253	7.95
保留盈餘		24,398,715	22,321,828	2,076,887	9.30
其他權益		(3,536,124)	(4,128,234)	592,110	(14.34)
庫藏股票		0	(533,236)	533,236	(100.00)
歸屬於母公司業主之權益		73,950,584	68,945,197	5,005,387	7.26
非控制權益		9,950,490	4,586,385	5,364,105	116.96
權益總額		83,901,074	73,531,582	10,369,492	14.10

(二) 最近二年度資產、負債及權益發生重大變動之主要原因及其影響，若影響重大者應說明未來因應計畫。

1. 其他資產增加:主要係使用權資產增加所致。
2. 庫藏股票減少:主要係庫藏股轉讓予員工及註銷所致。
3. 非控制權益增加:主要係子公司獲利增加，而致非控制權益增加。

二、財務績效

(一) 財務績效比較分析表

單位：新台幣千元

項目	年度	108年度	107年度	增減金額	變動比例(%)
營業收入淨額		878,255,078	889,536,347	(11,281,269)	(1.27)
營業成本		836,096,528	851,977,091	(15,880,563)	(1.86)
營業毛利		42,158,550	37,559,256	4,599,294	12.25
營業費用		28,858,705	26,793,240	2,065,465	7.71
營業利益		13,299,845	10,766,016	2,533,829	23.54
營業外收入及支出		(523,779)	(1,107,178)	583,399	(52.69)
稅前淨利		12,776,066	9,658,838	3,117,228	32.27
所得稅費用		3,049,823	2,373,649	676,174	28.49
本期淨利		9,726,243	7,285,189	2,441,054	33.51
其他綜合損益(稅後淨額)		253,372	518,936	(265,564)	(51.17)
本期綜合損益總額		9,979,615	7,804,125	2,175,490	27.88
本期淨利歸屬於母公司業主		6,800,768	4,908,472	1,892,296	38.55
本期綜合損益總額歸屬於母公司業主		7,111,916	5,350,283	1,761,633	32.93

(二) 最近二年度營業收入、營業利益及稅前淨利重大變動之主要原因：

(增減比例變動達20%者之分析說明)

1. 營業利益增加:主要係營業毛利上升所致。
2. 營業外收入及支出增加:主要係利息收入增加所致。
3. 稅前淨利、本期淨利及本期淨利歸屬於母公司業主增加:主要係營業利益增加所致。
4. 其他綜合損益減少:主要係國外營運機構財務報表換算之兌換差額減少所致。
5. 所得稅費用增加:主要係稅前淨利增加所致。
6. 本期綜合損益總額及本期綜合損益總額歸屬於母公司業主增加:主要係本期淨利增加所致。

三、現金流量

2019年合併現金流量變動情形：

單位：新台幣千元

期初現金餘額	全年來自營業活動淨現金流量	全年因投資及籌資活動淨現金流量	現金剩餘數額	流動性不足之改善計畫	
				投資計畫	理財計畫
43,529,023	18,595,562	(14,712,638)	47,411,947	-	-

(一) 本年度合併現金流量變動分析

1. 營業活動：主要係本期營運持續獲利，致營業活動產生現金流入。
2. 投資活動：主要係本年度購置固定資產與其他非流動資產增加，致投資活動產生現金流出。
3. 籌資活動：主要係本年度償還長、短期借款，致籌資活動產生現金流出。

(二) 流動性不足之改善計畫：

無現金不足額之情形。

(三) 未來一年現金流動性分析

本公司針對金融市場變化與各項營運及投資活動之現金收支需求，秉持維持流動性及安全性之原則，審慎規劃管理現金餘額與各式投資及融資工具，以維持公司正常營運。

四、最近年度重大資本支出對財務業務之影響

(一) 重大資本支出之運用情形及資金來源

單位：新台幣千元

計劃項目	實際或預期之資金來源	所需資金總額 (截至民國108年)	實際資金運用情形	
			107年度	108年度
取得不動產、廠房與設備	自有資金	15,176,099	8,565,871	6,610,228

(二) 預計可能產生效益

上述重大資本支出係為配合本公司業務成長需求，擴充產能，提高生產效率。

五、轉投資分析

本公司轉投資皆為長期策略性投資；民國一〇八年度採權益法之投資利益為新台幣339,573仟元；未來本公司仍將以長期策略性投資為原則，持續審慎評估轉投資計劃，以強化公司競爭力。

六、風險事項

(一) 利率、匯率變動、通貨膨脹情形對公司損益之影響及未來因應措施：

單位：新台幣千元

項目	107年度	108年度
利息收入	1,071,586	2,009,432
利息支出	4,747,543	4,810,821
兌換損益	(431,584)	340,011

本公司108年底現金及短期投資餘額約新台幣474億元，短期借款約新台幣573億元，手中剩餘資金皆透過風險評估後作適當之投資並定期評估銀行借款利率。

至於匯率，本公司外銷金額占營業收入比重約99%，其中外銷產品主要係以美元報價，而向國外採購原料亦以美元報價為主，故大部分之外幣部位可藉由經常性之進銷貨款項沖抵，得以達到自動避險之效果，其餘部份再依資金需求及市場狀況轉換成台幣。本公司於108年度因匯率波動及避險操作產生匯兌收益340,011仟元。

由於去年整年全球並未有劇烈之通貨膨脹情形，故亦未對公司有造成任何重大之影響。

未來本公司對於利率、匯率及通貨膨脹之因應措施為：

1. 加強外幣債權債務互抵之自動避險效果。
2. 針對未來公司營運之預測及資金需求，提早將資金收益及借款成本做出規劃及安排。
3. 利用輔助工具如衍生性金融產品等，於適當風險規範下安排避險。

(二) 從事高風險、高槓桿投資、資金貸與他人、背書保證及衍生性商品交易之政策，獲利或虧損之主要原因及未來因應措施：

本公司最近年度未從事高風險或高槓桿投資等之商業活動，而公司最近年度從事資金貸與及背書保證之對象皆為本公司內控管理辦法所限制之子公司，且並未發生任何損失。而公司從事衍生性金融商品交易政策均依照本公司所規定之辦法執行，所交易之部位皆完全符合公司營業所產生之範圍內，以能夠規避大部分市場價格風險為目的。

未來公司仍舊會遵循既定之原則，絕不從事高風險、高槓桿投資，而資金貸與他人及背書保證政策亦會依照公司規章制度辦理，而衍生性金融商品交易之政策亦會依照公司所制定「從事衍生性金融商品交易處理程序」辦理。

(三) 未來研發計畫及預計投入之研發費用：

2019年相關之研發的計畫除已經量產之計畫外，其餘皆依照相關時程進行內部測試或已送客戶驗證中，因此，無需再投入大量經費。2020年因業務成長需求，持續投入新計畫，預估研發費用將佔營收比例約為1.5%~2%。

(四) 國內外重要政策及法律變動對公司財務業務之影響及因應措施：

公司對於最近年度國內外重要政策及法律變動均已採取適當措施因應，尚不致對公司財務業務產生重大影響。

(五) 科技改變及產業變化對公司財務業務之影響及因應措施：

最近年度科技變化並無對公司財務業務造成重大影響。

(六) 企業形象改變對企業危機管理之影響及因應措施：

企業形象首重誠信，本公司在公司文化上以及公司章程上皆以此為最重要之原則。因此，在公司治理上誠信已成為公司之本質，且深受大眾之肯定，對企業危機管理產生正面效應。

(七) 進行併購之預期效益、可能風險及因應措施：

本公司於2019年無併購情形發生。

(八) 擴充廠房之預期效應、可能風險及因應措施：

為了更完善全球據點之佈建與支援不同客戶、產品於最適當的據點生產製造，緯創於2019年啟動越南新建廠房作業，並持續增加於台灣、墨西哥、印度與馬來西亞之生產比重，充分運用不同國家的個別優勢，為不同客戶量身訂做合適的全方位產品生產服務計畫。

廠房之新增會增加營運成本，例如需要添購機器設備、人員的擴充及訓練。如果本公司無法相對增加營收來支付前述公司成本的增加，這將對本公司的財務造成負面的影響。針對此項風險，緯創除了將致力於升級製造流程、提升產品品質、節省資源損耗、提供更優質的服務外，更將加強與國際大廠間之合作關係以爭取更多的訂單及提升產能利用率。

(九) 進貨或銷貨集中所面臨之風險及因應措施：

除轉投資之外，本公司進貨廠商及銷貨廠商與同業相較並無過度集中之問題。

(十) 董事監察人或持股超過10%之大股東，股權大量移轉或更換對公司之影響及風險及因應措施：

本公司無此情形，故不適用。

(十一) 經營權之改變對公司之影響、風險及因應措施：

本公司目前股東結構外資投資人佔54.86%，本國機構投資人佔12.06%，庫藏股佔0.06%，三者合計約66.98%，股權結構健康，目前並無經營權改變之疑慮。對於照顧股東權益，本公司將繼續強化公司治理及公司營運，以卓越績效回饋股東，才是長久的因應之道。

(十二) 訴訟或非訟事件，應列明公司及董事、監察人、總經理、實質負責人、大股東及從屬公司，已判決確定或目前尚在繫屬中之重大訴訟、非訟或行政爭訟事件，其結果可能對公司股東權益或證券價格有重大影響者，應揭露其事實、標的金額、訴訟開始日期、主要涉訟當事人及截至年報刊印日之處理情形：

1. Alacritech 於2016年6月於美國東德州地方法院對本公司提告，被控侵權品為伺服器以及網路卡等相關產品。本訴訟目前暫時中止，等待美國聯邦巡迴上訴法院針對 Alacritech 特定專利之有效性的判決。
2. Hitachi Maxell LTD (Japan) 於2017年3月根據與本公司簽署之TV相關專利授權合約，依照UNCITRAL Arbitration Rules於美國紐約市對本公司提起仲裁。本公司已委任美國律師協助處理，而因仲裁法庭尚未就第二階段的開庭審理內容做出決定，故本公司仍無法確認本案之最終審理結果。

(十三) 資安風險評估分析

1. 資訊安全政策

緯創資通公司為落實ISO資訊安全管理體系的要求，聚焦於流程制度、法令遵循、人員訓練及科技運用，強化資料、資訊系統、設備及網路通訊之安全及防護能力，有效降低因人為疏失、蓄意或天然災害等導致之資訊資產遭竊、不當使用、洩漏、竄改或破壞等風險，以確保對股東、客戶的承諾，達到保證公司業務持續營運之目的。

2. 有效運作及持續改進的資訊安全管理

通過ISO27001資訊安全管理的認證，用持續改善之運作模式，確保管理的有效性。管理機制包含：

(1) 制定完整規範及明確之作業流程，讓資安管理制度化地運行；

(2) 透過各項工具、技術運用做到及時有效的辨識、保護、偵測、回應及復原；

(3) 建立資安異常事件應變及復原作業流程，以期能迅速隔離、排除威脅，降低影響範圍及程度；

(4) 定期執行關鍵應用系統災難復原演練，以確保其有效性；

(5) 社交工程演練及員工資安教育訓練，以全面性的提升同仁資安意識；

(6) 每年定期執行內外部稽核，檢視整個管理系統，以確保正常運作並持續改善。

3. 資安與網路風險之評鑑

每年定期檢視“資訊資產清冊”，並依據內外部資安議題、資安事件、稽核結果，執行風險評鑑，針對高風險項目，投入適當資源以改善或增加控管措施，以降低或消除風險。

4. 已發生重大資安事件之影響及因應措施

2019年未發生重大之資安事件，亦無因機密資訊洩漏影響客戶的個資，以及遭受罰款、財物損失。

為因應外部變化及攻擊手法的日新月異，持續關注新的資安資訊、技術，將防禦或管理手法與時俱進，以有效阻擋新型態的資安威脅，降低營運的風險。

(十四) 新興風險：

氣候變遷風險：根據2019年世界經濟論壇最新版全球風險報告(The Global Risks Report 2019)，氣候相關議題(極端天氣事件、氣候變遷減緩與調適失敗、天災等)為全球名列前茅之重大風險。而氣候變遷問題的造成因素與能源使用及碳排放量息息相關，因此有效的管理能源和提高再生能源使用即成為我們應積極面對的重要課題。

氣候變遷與能源管理政策：緯創承諾採購有效能源設備以增加能源績效，致力於各種能源之節省，通過遵守與自身活動、產品服務相關之能源法規與客戶需求，以達成所設定的目標和標的，或超越這些相關的標準為目標。

緯創歷年在廠區持續設置太陽能板以及部分廠區使用水力發電，使得再生能源使用比例逐年增加，但隨著氣候變遷在企業經營之風險與日俱增，緯創正在研擬中長期的溫室氣體減量目標，並承諾提高使用再生能源以減緩氣候變遷風險。

(十五) 其他風險及因應措施：無。

七、其他重要事項：無。

捌、特別記載事項

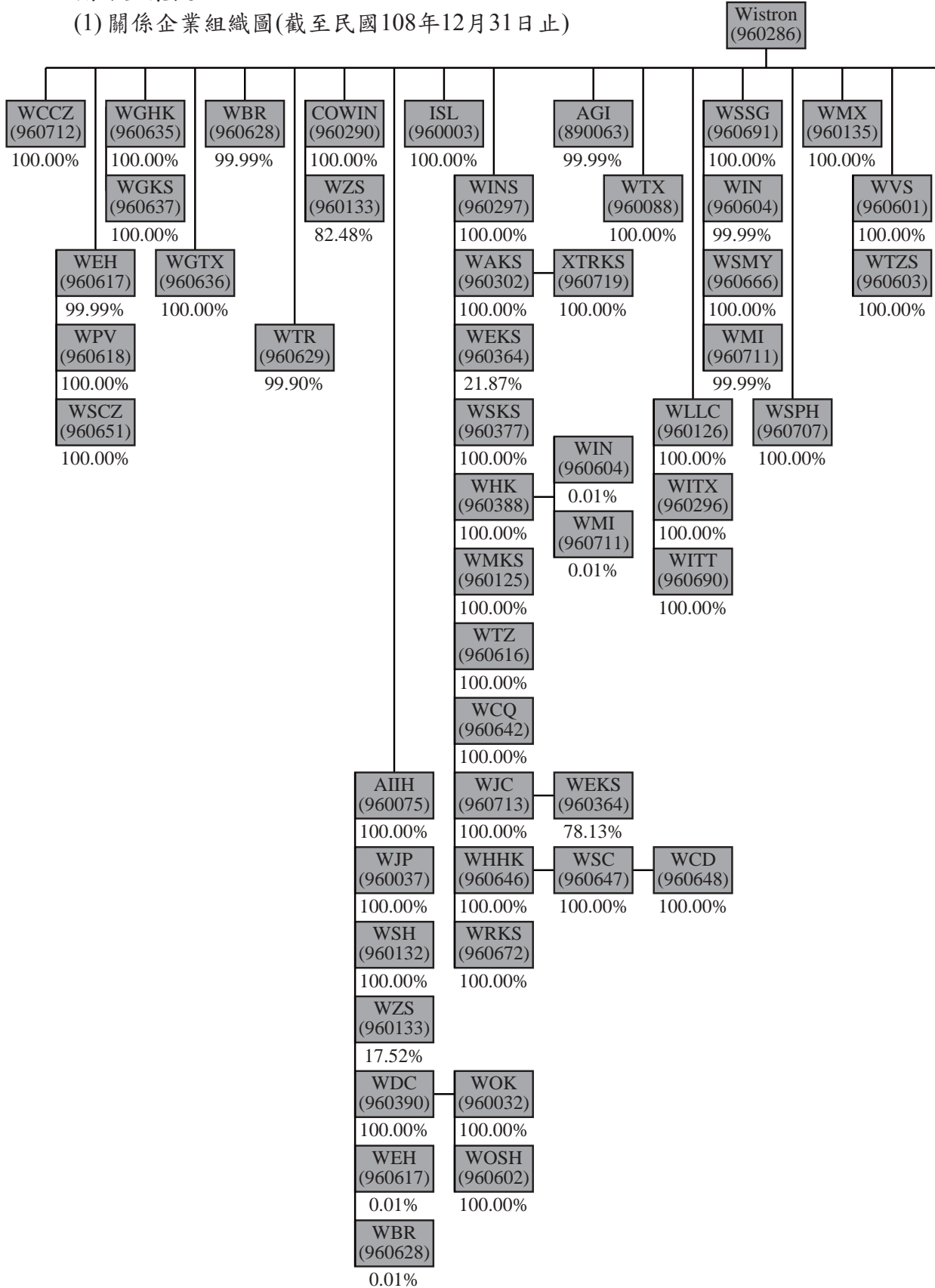
捌、特別記載事項

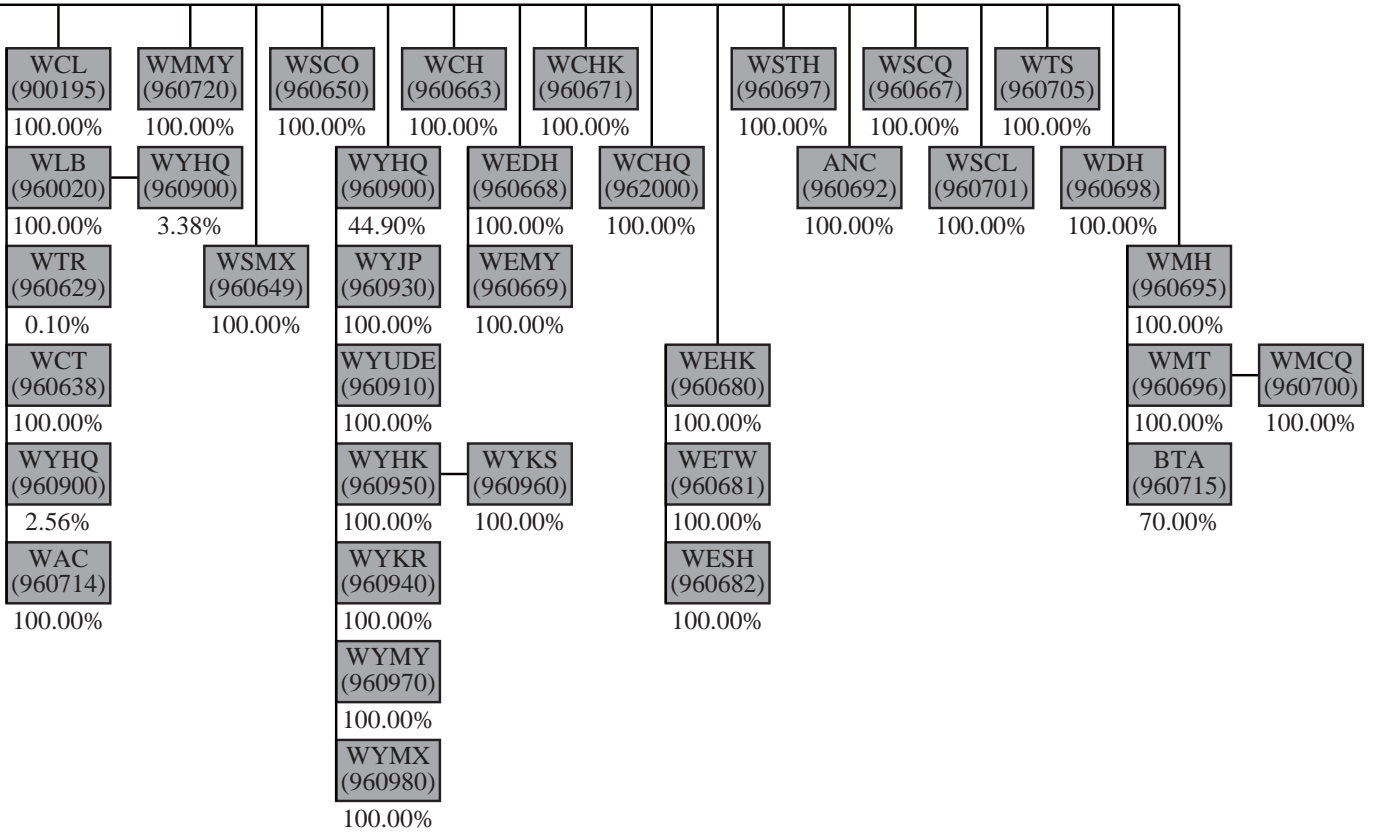
一、關係企業相關資料

(一) 關係企業合併營業報告書

1. 關係企業概況

(1) 關係企業組織圖(截至民國108年12月31日止)





捌、特別記載事項

(2)各關係企業基本資料

序號	公司代碼	簡稱	公司名稱	設立日期	地址
0	960286	WHQ	緯創資通股份有限公司	90.05.30	Taiwan
1	960003	ISL	翔智科技股份有限公司	75.10.28	Taiwan
2	960707	WSPH	Wistron InfoComm (Philippines) Corporation	84.05.19	Philippines
3	960037	WJP	Wistron K.K.	82.12.16	Japan
4	890063	AGI	緯謙科技股份有限公司	83.04.25	Taiwan
5	960075	AIH	AII Holding Corporation	83.12.21	B.V.I.
6	960088	WTX	SMS Infocomm Corporation	86.12.04	U.S.A.
7	960296	WITX	Wistron InfoComm Technology (America) corporation	96.08.21	U.S.A.
8	960132	WSH	緯創資通(上海)有限公司 Wistron InfoComm (Shanghai) Corporation	86.11.04	China
9	960133	WZS	緯創資通(中山)有限公司 Wistron InfoComm (Zhongshan) Corporation	86.10.28	China
10	960135	WMX	Wistron Mexico S.A. de C.V.	86.12.04	Mexico
11	900195	WCL	鼎創有限公司	88.11.05	Taiwan
12	960020	WLB	理本投資有限公司	95.09.26	Taiwan
13	960290	COWIN	Cowin Worldwide Corporation	90.09.07	B.V.I.
14	960297	WINS	Win Smart Co., Ltd.	90.09.07	B.V.I.
15	960302	WAKS	緯創資通(昆山)有限公司 Wistron InfoComm (Kunshan) Co., Ltd.	90.09.27	China
16	960364	WEKS	緯新資通(昆山)有限公司 Wistron InfoComm Manufacturing (Kunshan) Co., Ltd.	93.02.10	China
17	960377	WSKS	緯騰技術服務(昆山)有限公司 Wistron Service (Kunshan) Corp.	93.07.23	China
18	960388	WHK	緯創香港有限公司 Wistron Hong Kong Limited	94.05.07	H.K.
19	960032	WOK	緯視晶光電(昆山)有限公司 Wistron Optronics (Kunshan) Co., Ltd.	95.01.27	China
20	960390	WDC	WinDisplay Corporation	94.04.07	B.V.I.
21	960691	WSSG	SMS InfoComm (Singapore) Pte. Ltd.	97.01.25	Singapore
22	960125	WMKS	昆山緯隆供應鏈管理有限公司 SMS (Kunshan) Co., Ltd	97.03.13	China
23	960126	WLLC	Wistron LLC	92.06.26	U.S.A.
24	960601	WVS	WisVision Corporation	97.06.03	B.V.I.
25	960602	WOSH	緯晶光電科技(上海)有限公司 Wistron Optronics (Shanghai) Co., Ltd.	97.07.11	China
26	960603	WTZS	緯聯電子科技(中山)有限公司 Wistron InfoComm Technology (Zhongshan) Co., Ltd.	97.11.07	China
27	960604	WIN	ICT Service Management Solutions (India) Private Limited	97.09.26	India
28	960616	WTZ	緯創資通(泰州)有限公司 Wistron InfoComm (Taizhou) Co., Ltd.	98.08.24	China
29	960617	WEH	Wistron Europe Holding Cooperatie U.A.	99.02.22	Netherlands
30	960618	WPV	Polymer Vision B.V.	99.02.22	Netherlands
31	960628	WBR	SMS InfoComm Technology Services and Management Solutions Ltd.	99.08.13	Brazil

幣別	實收資本額	匯率	主要營業項目
NTD	28,406,120,500	1.0000	電腦及資訊產品之研究,開發,生產,製造及銷售
NTD	24,344,620	1.0000	Safety and EMI 測試
USD	3,419,437	30.1060	客戶售後服務維修及銷售
JPY	90,000,000	0.2765	CSD Maintenance company
NTD	200,000,000	1.0000	儲存設備、數位監控系統、數位多媒體之銷售及相關顧問服務
USD	347,485,701	30.1060	投資及控股、資訊與通訊產品及零組件銷售
USD	11,500,000	30.1060	客戶售後服務及銷售
USD	49,500,000	30.1060	資訊與通訊產品之物流管理
RMB	8,283,779	4.3090	計算機、軟硬體之設計、研究、開發、測試及銷售
USD	234,000,000	30.1060	個人電腦、伺服器及液晶電視等資訊產品之組裝及產銷
USD	65,300,000	30.1060	LCD TV組裝
NTD	1,875,379,870	1.0000	投資顧問及企業經營管理顧問
NTD	505,910,200	1.0000	投資顧問、企業管理顧問
USD	188,393,915	30.1060	投資及控股、資訊與通訊產品及零組件買賣
USD	484,065,492	30.1060	投資及控股
USD	32,000,000	30.1060	筆記型電腦之組裝及產銷
USD	128,000,000	30.1060	手持行動裝置之產銷
USD	360,000	30.1060	電腦維修服務
HKD	25,281,200	3.8659	電腦維修服務
RMB	763,968,890	4.3090	通訊產品及零組件生產製造(模組)
USD	124,100,000	30.1060	投資及控股、通訊產品及零組件買賣
USD	112,489,410	30.1060	客戶售後服務
RMB	173,809,000	4.3090	電腦維修服務
USD	54,360,000	30.1060	投資及控股
USD	12,005,000	30.1060	投資及控股
RMB	27,641,180	4.3090	通訊產品及零組件買賣
RMB	13,670,560	4.3090	液晶顯示器之組裝及產銷
INR	143,436,020	0.4289	電腦維修服務
USD	160,000,000	30.1060	液晶顯示模組與觸控顯示模組之組裝及產銷
EUR	34,922,836	33.7067	投資及控股
EUR	24,910,836	33.7067	R&D
BRL	37,247,500	7.4803	客戶售後服務

序號	公司代碼	簡稱	公司名稱	設立日期	地址
32	960629	WTR	SMS InfoComm Technology Services Limited Company	99.08.18	Turkey
33	960635	WGHK	Wistron Advanced Materials(Hong Kong)Limited	99.07.27	H.K.
34	960636	WGTX	Wistron GreenTech (Texas) Corporation	99.08.25	U.S.A.
35	960637	WGKS	緯潤高新材料(昆山)有限公司 Wistron Advanced Materials (Kunshan) Co., Ltd.	99.11.30	China
36	960638	WCT	Creator Technology B.V.	99.12.31	Netherlands
37	960642	WCQ	Wistron InfoComm (Chongqing) Co.Ltd.	100.04.28	China
38	960720	WMMY	Wistron Technology (Malaysia) Sdn.Bhd.	100.03.22	Malaysia
39	960646	WHHK	Wistron Hong Kong Holding Limited	100.05.05	H.K.
40	960649	WSMX	Service Management Solutions Mexico SA DE CV	100.07.05	Mexico
41	960647	WSC	Wistron Investment (Sichuan) Co., Ltd.	100.07.11	China
42	960648	WCD	Wistron InfoComm (Chengdu) Co., Ltd.	100.08.05	China
43	960650	WSCO	Service Management Solutions Colombia S.A.S.	100.12.01	Colombia
44	960651	WSCZ	SMS InfoComm (Czech) s.r.o.	100.11.24	Czech
45	960900	WYHQ	緯穎科技服務股份有限公司	101.03.03	Taiwan
46	960663	WCH	Wistron Mobile Solutions Corporation	101.12.14	U.S.A.
47	960930	WYJP	Wiwynn Technology Service Japan , Inc.	102.03.01	Japan
48	960910	WYUDE	Wiwynn International Corporation	102.02.11	U.S.A.
49	960668	WEDH	WiEDU Holding Co., Ltd.	102.06.06	Seychelles
50	960669	WEMY	WIEDU SDN. BHD.	102.06.11	Malaysia
51	960671	WCHK	WiseCap (Hong Kong) Limited	102.08.16	Hong Kong
52	962000	WCHQ	緯聰科技股份有限公司	102.09.11	Taiwan
53	960672	WRKS	Wistron InfoComm Technology Service (Kunshan) Co., Ltd.	102.11.22	China
54	960950	WYHK	Wiwynn Technology Service Hong Kong Limited	102.09.11	Hong Kong
55	960960	WYKS	Wiwynn Technology Service KunShan Ltd.	103.02.12	China
56	960666	WSMY	SMS INFOCOMM (MALAYSIA) SDN. BHD.	102.03.21	Malaysia
57	960680	WEHK	WiEdu Hong Kong Limited	103.07.21	Hong Kong
58	960681	WETW	緯育股份有限公司	103.11.14	Taiwan
59	960682	WESH	上海緯育信息技術服務有限公司	103.12.08	China
60	960690	WITT	Wistron InfoComm Technology (Texas) Corporation	104.09.17	U.S.A.
61	960698	WDH	緯創數技投資控股股份有限公司	105.04.12	Taiwan
62	960695	WMH	緯創生技投資控股股份有限公司	105.04.19	Taiwan
63	960940	WYKR	Wiwynn Korea Ltd.	105.05.03	Korea
64	960697	WSTH	ANWITH SERVICE CO., LTD.	105.04.12	Thailand
65	960696	WMT	緯創醫學科技股份有限公司	105.08.01	Taiwan
66	960692	ANC	Anwith Corporation	105.01.07	U.S.A.
67	960700	WMCQ	重慶緯創醫療科技有限公司	105.09.14	China
68	960667	WSCQ	緯騰(重慶)信息技術服務有限公司	105.10.19	China
69	960701	WSCL	SMS INFOCOMM CHILE SERVICIOS LIMITADA	105.09.08	Chile
70	960970	WYMY	WIWYNN TECHNOLOGY SERVICE MALAYSIA SDN. BHD	106.07.13	Malaysia
71	960705	WTS	Wistron Technology Service (America) Corporation	106.08.30	U.S.A.
72	960711	WMI	Wistron InfoComm Manufacturing (India) Private Limited	107.02.18	India

幣別	實收資本額	匯率	主要營業項目
TRY	2,200,000	5.0593	客戶售後服務
USD	33,500,000	30.1060	投資及控股
USD	13,005,000	30.1060	資訊科技產品回收服務
USD	32,000,000	30.1060	電子用再生環保塑膠製品及新產品之研發、製造及產銷
EUR	12,100,000	33.7067	R&D
USD	19,800,000	30.1060	筆記型電腦之組裝及產銷
USD	19,244,648	30.1060	LCD TV組裝
USD	89,550,000	30.1060	投資控股
MXN	36,429,340	1.5906	客戶售後服務
USD	83,500,000	30.1060	投資控股
USD	80,000,000	30.1060	筆記型電腦之組裝及產銷
COP	5,562,754,500	0.0092	客戶售後服務
CZK	242,200,000	1.3267	客戶售後服務
NTD	1,746,367,910	1.0000	資訊產品研發、銷售及服務
USD	20,000,000	30.1060	R&D
JPY	20,000,000	0.2765	電子產品買賣
USD	1,690,100	30.1060	電子產品買賣
USD	5,700,000	30.1060	投資及控股
MYR	21,236,150	7.3537	資訊科技產品及相關軟體之研發與銷售
USD	7,512,894	30.1060	投資及控股
NTD	10,000,000	1.0000	電腦及電子資訊產品之銷售與維修服務
USD	2,000,000	30.1060	電子計算機及其他電子產品研發設計服務
USD	400,000	30.1060	投資控股及電子產品之買賣
RMB	2,156,350	4.3090	電子產品銷售
MYR	4,590,897	7.3537	電腦維修服務
USD	10,140,200	30.1060	投資及控股、網際網路平台開發、應用服務提供、銷售、諮詢顧問服務
NTD	65,000,000	1.0000	網際網路平台開發、應用服務提供、銷售、諮詢顧問服務
RMB	6,236,300	4.3090	網際網路平台開發、應用服務提供、銷售、諮詢顧問服務
USD	4,510,000	30.1060	電子資訊產品之加工及銷售
NTD	678,730,000	1.0000	投資及控股
NTD	2,000,000,000	1.0000	投資及控股
KRW	100,000,000	0.0261	電子產品之買賣
THB	9,497,000	1.0093	電腦維修服務
NTD	200,000,000	1.0000	醫療器材製造
USD	750,000	30.1060	手機維修與銷售業務
RMB	20,323,200	4.3090	生產醫療器材
USD	4,000,000	30.1060	電腦產品及其零組件配銷服務
CLP	670,000,000	0.0410	電腦產品及其零組件維修服務
MYR	2,050,200	7.3537	電子產品之買賣
USD	350,000	30.1060	新業務開發及客戶服務
INR	3,799,371,000	0.4289	Mobile products manufacture

序號	公司代碼	簡稱	公司名稱	設立日期	地址
73	960712	WCCZ	Wistron InfoComm(Czech). s.r.o.	96.01.03	Czech
74	960714	WAC	郁創科技股份有限公司	107.11.14	Taiwan
75	960980	WYMX	Wiwynn Mexico S.A. de C.V.	108.02.14	Mexico
76	960715	BTA	B Temia Asia Pte Ltd.	108.04.02	Singapore
77	960713	WJC	緯創投資(江蘇)有限公司	108.06.27	China
78	960719	XTRKS	蔚隆(昆山)汽車電子有限公司	108.10.29	China

(3) 推定為有控制與從屬關係者其相同股東資料：不適用。

(4) 整體關係企業經營業務所涵蓋之行業：整體關係企業經營業務所涵蓋之行業包括下述各項產品、半成品及其週邊設備、零組件之研究、開發、設計、生產、製造、測試及銷售：

- A. 桌上型電腦、可攜式電腦、主機板、伺服器、工作站及高功能多中央處理器電腦系統、多媒體電腦、網路電腦、消費性電腦及專用電腦、微處理機系統、電腦光碟機、個人數位助理器、平板式電腦、口袋型電腦、介面卡。
- B. 視訊及網路電話、視訊會議設備、通訊電子設備。
- C. 數位衛星電視接收機、機上盒(Set-Top-Box)、數位視訊解碼器、多媒體家電。
- D. 數位電子照相機、影音光碟機、數位影音光碟機。
- E. 無線電收發信機(行動電話、無線網路卡、藍芽通信模組)。
- F. 液晶電視機及其他視聽電子產品。(限區外經營)
- G. 資訊軟體系統及程式之設計、買賣及資訊系統整合業務。
- H. 兼營與本公司業務有關之進出口貿易業務。
- I. 各種電器及電子產品修理、清洗、維修、保養之行業。
- J. 各類電子廢棄產品的再生利用及清除、處理。(限區外經營)
- K. 體外檢測儀器／系統／模組／平台、生理訊號檢測醫材與醫療資訊傳輸系統。
- L. 各類汽車電子產品的製造、加工及銷售。(限區外經營)

幣別	實收資本額	匯率	主要營業項目
USD	29,216,614	30.1060	電子零組件之生產、組裝及維修服務
NTD	1,000,000	1.0000	電子相關產品之製造、批發及零售
MXN	31,053,440	1.5906	人力資源服務提供
USD	2,678,571	30.1060	外骨骼產品裝置
USD	100,000,000	30.1060	專業投資及控股事業
RMB	32,000,000	4.3090	汽車電子、汽車零配件、智能消費設備及車載設備之研發、生產及銷售

捌、特別記載事項

捌、特別記載事項

(5)各關係企業董事、監察人及總經理資料

序號	公司代碼	簡稱	公司名稱	職稱
1	960003	ISL	翔智科技股份有限公司	董事 監察人
2	960707	WSPH	Wistron InfoComm (Philippines) Corporation	Director
3	960037	WJP	Wistron K.K.	Director 監察人
4	890063	AGI	緯謙科技股份有限公司	董事 監察人
5	960075	AIIH	AII Holding Corporation	Director
6	960088	WTX	SMS Infocomm Corporation	Director
7	960296	WITX	Wistron InfoComm Technology (America) corporation	Director
8	960132	WSH	Wistron InfoComm (Shanghai) Corporation	Director 監察人
9	960133	WZS	Wistron InfoComm (Zhongshan) Corporation	Director 監察人
10	960135	WMX	Wistron Mexico S.A. de C.V.	Director
11	900195	WCL	鼎創有限公司	董事
12	960020	WLB	理本投資有限公司	董事
13	960290	COWIN	Cowin Worldwide Corporation	Director
14	960297	WINS	Win Smart Co., Ltd.	Director
15	960302	WAKS	Wistron InfoComm (Kunshan) Co., Ltd.	Director 監察人
16	960364	WEKS	Wistron InfoComm Manufacturing (Kunshan) Co., Ltd.	Director 監察人
17	960377	WSKS	Wistron Service (Kunshan) Corp.	Director 監察人
18	960388	WHK	Wistron Hong Kong Limited	Director
19	960032	WOK	Wistron Optronics (Kunshan) Co., Ltd.	Director 監察人
20	960390	WDC	WinDisplay Corporation	Director
21	960691	WSSG	SMS InfoComm (Singapore) Pte. Ltd.	Director
22	960125	WMKS	SMS (Kunshan) Co., Ltd	Director 監察人
23	960126	WLLC	Wistron LLC	Director
24	960601	WVS	WisVision Corporation	Director
25	960602	WOSH	Wistron Optronics (Shanghai) Co., Ltd.	Director 監察人
26	960603	WTZS	Wistron InfoComm Technology (Zhongshan) Co., Ltd.	Director 監察人
27	960604	WIN	ICT Service Management Solutions (India) Private Limited	Director

董事	持股數 / (出資額)	持股比例
緯創資通股份有限公司代表人：林建勳 李蘭昌 陳仁民	2,434,462股	100.00%
緯創資通股份有限公司代表人：邱聰敏		
黃柏漣 許雅玲 林威遠 官世明 王長惟	139,567,270股	100.00%
郭子杰 林建勳 董育寰	JPY\$90,000,000	100.00%
邱聰敏		
緯創資通股份有限公司代表人：黃柏漣 沈慶堯 夏志豪	19,998,536股	99.99%
石慶堂		
黃柏漣 黃俊東 石慶堂	347,485,702股	100.00%
林建勳 董育寰 黃國泰	4,832,686股	100.00%
林建勳 趙仲麟 石慶堂	4,950,000股	100.00%
黃柏漣	US\$1,000,000	100.00%
石慶堂		
林建勳 林建良 賴育民	US\$234,000,000	100.00%
邱聰敏		
林建勳 趙仲麟 賴育民	293,453,615股	100.00%
緯創資通股份有限公司代表人：林福謙 石慶堂 黃俊東	NT\$1,875,379,870	100.00%
鼎創有限公司代表人：林福謙 石慶堂 黃俊東	NT\$505,910,200	100.00%
林建勳 林建良 賴育民	188,393,915股	100.00%
黃柏漣 林建勳 沈慶堯	484,065,492股	100.00%
林建勳 林建良 賴育民	US\$32,000,000	100.00%
邱聰敏		
沈慶堯 林志文 周泓任	US\$128,000,000	100.00%
梁麗娟		
林建勳 董育寰 葉宗德	US\$360,000	100.00%
邱聰敏		
林建勳	25,281,200股	100.00%
沈慶堯 卓竹順 周泓任	US\$119,800,000	100.00%
梁麗娟		
黃柏漣 卓竹順	US\$124,100,000	100.00%
董育寰 陳美玉	112,489,410股	100.00%
林建勳 董育寰 張智華	US\$27,000,000	100.00%
邱聰敏		
石慶堂	5,436,000股	100.00%
黃柏漣 沈慶堯 曹之楠	12,005,000股	100.00%
沈慶堯	US\$4,300,000	100.00%
梁麗娟		
林建勳 沈慶堯 曹之楠	US\$2,000,000	100.00%
石慶堂		
黃柏漣 林威遠 陳建南 呂若晴	14,343,602股	100.00%

捌、特別記載事項

序號	公司代碼	簡稱	公司名稱	職稱
28	960616	WTZ	Wistron InfoComm (Taizhou) Co., Ltd.	Director 監察人
29	960617	WEH	Wistron Europe Holding Cooperatie U.A.	Director
30	960618	WPV	Polymer Vision B.V.	Director
31	960628	WBR	SMS InfoComm Technology Services and Management Solutions Ltd.	Director
32	960629	WTR	SMS InfoComm Technology Services Limited Company	Director
33	960635	WGHK	Wistron Advanced Materials(Hong Kong)Limited	Director
34	960636	WGTX	Wistron GreenTech(Texas) Corporation	Director
35	960637	WGKS	Wistron Advanced Materials(Kunshan) Co. Ltd	Director 監察人
36	960638	WCT	Creator Technology B.V.	Director
37	960642	WCQ	Wistron InfoComm (Chongqing) Co.Ltd.	Director 監察人
38	960720	WMMY	Wistron Technology (Malaysia) Sdn.Bhd.	Director
39	960646	WHHK	Wistron Hong Kong Holding Limited	Director
40	960649	WSMX	Service Management Solutions Mexico SA DE CV	Director
41	960647	WSC	Wistron Investment (Sichuan) Co., Ltd.	Director 監察人
42	960648	WCD	Wistron InfoComm (Chengdu) Co., Ltd.	Director 監察人
43	960650	WSCO	Service Management Solutions Colombia S.A.S.	Director
44	960651	WSCZ	SMS InfoComm (Czech) s.r.o.	Director
45	960900	WYHQ	緯穎科技服務股份有限公司	董事 獨立董事
46	960663	WCH	Wistron Mobile Solutions Corporation	Director
47	960930	WYJP	Wiwynn Technology Service Japan , Inc.	Director
48	960910	WYUDE	Wiwynn International Corporation	Director
49	960668	WEDH	WiEDU Holding Co., Ltd.	Director
50	960669	WEMY	WIEDU SDN. BHD.	Director
51	960671	WCHK	WiseCap (Hong Kong) Limited	Director
52	962000	WCHQ	緯聰科技股份有限公司	Director 監察人
53	960672	WRKS	Wistron InfoComm Technology Service (Kunshan) Co., Ltd.	Director 監察人
54	960950	WYHK	Wiwynn Technology Service Hong Kong Limited	Director
55	960960	WYKS	Wiwynn Technology Service KunShan Ltd.	Director 監察人
56	960666	WSMY	SMS INFOCOMM (MALAYSIA) SDN. BHD.	Director
57	960680	WEHK	WiEdu Hong Kong Limited	Director

董事	持股數 / (出資額)	持股比例
沈慶堯 卓竹順 周泓任	US\$160,000,000	100.00%
梁麗娟		
黃柏溥	EUR\$34,922,836	100.00%
莊詔仁	EUR\$24,910,836	100.00%
陳文宇	BRL\$37,247,500	100.00%
Kevin IK Kao	TRY\$2,200,000	100.00%
沈慶堯	33,500,000股	100.00%
林建勳 董育寰 王念祖	13,005股	100.00%
沈慶堯 卓竹順 黃士軒	US\$32,000,000	100.00%
梁麗娟		
黃俊東	EUR\$12,100,000	100.00%
林建勳 林建良 賴育民	US\$19,800,000	100.00%
邱聰敏		
沈慶堯 黃應豪 劉展豪	80,000,000股	100.00%
林建勳	89,550,000股	100.00%
林建勳 董育寰 陳文宇	36,429,340股	100.00%
林建勳 林建良 賴育民	US\$83,500,000	100.00%
邱聰敏		
林建勳 林建良 賴育民	US\$80,000,000	100.00%
邱聰敏		
陳文宇	US\$3,100,000	100.00%
蕭茂陽	CZK\$242,200,000	100.00%
緯創資通股份有限公司代表人：林憲銘 林福謙。洪麗甯 張順來 呂舜星	88,777,569股	50.84%
林保雍 曾垂紀 韓靜實 鄭中人		
黃俊東 莊詔仁 黃應豪	20,000股	100.00%
洪麗甯	203股	50.84%
洪麗甯 王瑞斌 許瑞昌	85,924,684股	50.84%
黃柏溥	5,700,000股	100.00%
黃柏溥	21,236,150股	100.00%
林福謙 黃柏溥 石慶堂	58,445,950股	100.00%
緯創資通股份有限公司代表人：林建勳 董育寰 邱居德	1,000,000股	100.00%
緯創資通股份有限公司代表人：邱聰敏		
沈慶堯 黃應豪 周泓任	US\$2,000,000	100.00%
梁麗娟		
洪麗甯	203,360股	50.84%
洪麗甯	US\$177,940	50.84%
陳昌偉		
董育寰 Cheong Teik Cheun	4,590,895股	100.00%
黃柏溥 許延岳	11,426,000股	100.00%

捌、特別記載事項

序號	公司代碼	簡稱	公司名稱	職稱
58	960681	WETW	緯育股份有限公司	Director 監察人
59	960682	WESH	上海緯育信息技術服務有限公司	Director 監察人
60	960690	WITT	Wistron InfoComm Technology (Texas) Corporation	Director
61	960698	WDH	緯創數技投資控股股份有限公司	Director 監察人
62	960695	WMH	緯創生技投資控股股份有限公司	Director 監察人
63	960940	WYKR	Wiwynn Korea Ltd.	Director
64	960697	WSTH	ANWITH SERVICE CO., LTD.	Director
65	960696	WMT	緯創醫學科技股份有限公司	Director 監察人
66	960692	ANC	Anwith Corporation	Director
67	960700	WMCQ	重慶緯創醫療科技有限公司	Director 監察人
68	960667	WSCQ	緯騰(重慶)信息技術服務有限公司	Director 監察人
69	960701	WSCL	SMS INFOCOMM CHILE SERVICIOS LIMITADA	Director
70	960970	WYMY	WIWYNN TECHNOLOGY SERVICE MALAYSIA SDN. BHD	Director
71	960705	WTS	Wistron Technology Service (America) Corporation	Director
72	960711	WMI	Wistron InfoComm Manufacturing (India) Private Limited	Director
73	960712	WCCZ	Wistron InfoComm(Czech). s.r.o.	Director
74	960714	WAC	郁創科技股份有限公司	Director 監察人
75	960980	WYMX	Wiwynn Mexico S.A. de C.V.	Director
76	960715	BTA	B Temia Asia Pte Ltd.	Director
77	960713	WJC	緯創投資(江蘇)有限公司	Director 監察人
78	960719	XTRKS	蔚隆(昆山)汽車電子有限公司	Director 監察人

董事	持股數 / (出資額)	持股比例
WiEdu Hong Kong Limited代表人：黃柏濤 沈慶堯 許延岳	6,500,000股	100.00%
WiEdu Hong Kong Limited代表人：石慶堂		
黃柏濤	US\$1,000,000	100.00%
石慶堂		
林建勳 石慶堂 趙仲麟	451,000股	100.00%
緯創資通股份有限公司代表人：林憲銘 林福謙 黃俊東	67,873,000股	100.00%
緯創資通股份有限公司代表人：石慶堂		
緯創資通股份有限公司代表人：黃柏濤 林福謙 黃俊東	200,000,000股	100.00%
緯創資通股份有限公司代表人：石慶堂		
洪麗寗	10,168股	50.84%
黃柏濤 林威遠 王耀彬	3,798,800股	100.00%
緯創生技股份有限公司代表人：黃柏濤 林福謙 黃俊東	20,000,000股	100.00%
緯創生技股份有限公司代表人：石慶堂		
林建勳 董育寰 王念祖	75,000股	100.00%
黃柏濤 謝群英 林慶焜	US\$3,000,000	100.00%
梁麗娟		
林建勳 董育寰 葉宗德	US\$4,000,000	100.00%
邱聰敏		
陳文宇 黃柏濤 林威遠	US\$1,000,000	100.00%
焦裕州 王瑞斌	1,042,322股	50.84%
林威遠	35,000股	100.00%
沈慶堯 董育寰	379,937,100股	100.00%
SENTHIL IYYAMPERUMAL KUMAR		
林耀暉	EUR\$23,844,494	100.00%
鼎創有限公司代表人：黃俊東 余建志 李旭明	100,000股	100.00%
鼎創有限公司代表人：石慶堂		
洪麗寗 王瑞斌	MXN\$15,787,569	50.84%
林福謙 Stephane Bedard Chan May Yoke	1,875,000股	70.00%
沈慶堯 石慶堂 周泓任	US\$100,000,000	100.00%
梁麗娟		
鄭顯聰 林建勳 林建良	RMB\$32,000,000	100.00%
邱聰敏		

捌、特別記載事項

(6)各關係企業營運概況

序號	公司代碼	簡稱	公司名稱
0	960286	Wistron	緯創資通股份有限公司
1	960003	ISL	翔智科技股份有限公司
2	960707	WSPH	Wistron InfoComm (Philippines) Corporation
3	960037	WJP	Wistron K.K.
4	890063	AGI	緯謙科技股份有限公司
5	960075	AIIH	AII Holding Corporation
6	960088	WTX	SMS Infocomm Corporation
7	960296	WITX	Wistron InfoComm Technology (America) corporation
8	960132	WSH	Wistron InfoComm (Shanghai) Corporation
9	960133	WZS	Wistron InfoComm (Zhongshan) Corporation
10	960135	WMX	Wistron Mexico S.A. de C.V.
11	900195	WCL	鼎創有限公司
12	960020	WLB	理本投資有限公司
13	960290	COWIN	Cowin Worldwide Corporation
14	960297	WINS	Win Smart Co., Ltd.
15	960302	WAKS	Wistron InfoComm (Kunshan) Co., Ltd.
16	960364	WEKS	Wistron InfoComm Manufacturing (Kunshan) Co., Ltd.
17	960377	WSKS	Wistron Service (Kunshan) Corp.
18	960388	WHK	Wistron Hong Kong Limited
19	960032	WOK	Wistron Optronics (Kunshan) Co., Ltd.
20	960390	WDC	WinDisplay Corporation
21	960691	WSSG	SMS InfoComm (Singapore) Pte. Ltd.
22	960125	WMKS	SMS (Kunshan) Co., Ltd
23	960126	WLLC	Wistron LLC
24	960601	WVS	WisVision Corporation
25	960602	WOSH	Wistron Optronics (Shanghai) Co., Ltd.
26	960603	WTZS	Wistron InfoComm Technology (Zhongshan) Co., Ltd.
27	960604	WIN	ICT Service Management Solutions (India) Private Limited
28	960616	WTZ	Wistron InfoComm (Taizhou) Co., Ltd.
29	960617	WEH	Wistron Europe Holding Cooperatie U.A.
30	960618	WPV	Polymer Vision B.V.
31	960628	WBR	SMS InfoComm Technology Services and Management Solutions Ltd.
32	960629	WTR	SMS InfoComm Technology Services Limited Company
33	960635	WGHK	Wistron Advanced Materials (Hong Kong) Limited
34	960636	WGTX	Wistron GreenTech (Texas) Corporation
35	960637	WGKS	Wistron Advanced Materials (Kunshan) Co. Ltd
36	960638	WCT	Creator Technology B.V.
37	960642	WCQ	Wistron InfoComm (Chongqing) Co.Ltd.
38	960720	WMMY	WISTRON TECHNOLOGY (MALAYSIA) SDN.BHD.
39	960646	WHHK	Wistron Hong Kong Holding Limited

單位：新台幣千元

捌、特別記載事項

	資本額	資產總額	負債總額	淨值	營業收入	營業利益	本期損益 (稅後)	稅後每股盈 餘(元)
	28,406,121	347,052,242	273,101,658	73,950,584	735,742,458	2,390,152	6,800,768	2.40
	24,345	160,392	95,687	64,706	163,221	7,783	7,813	3.21
	102,946	1,435,895	1,293,584	142,312	1,461,577	(85,644)	(91,460)	NA
	24,885	1,204,892	981,845	223,047	989,822	2,271	965	104.24
	200,000	235,164	98,535	136,629	488,128	(55,176)	(48,539)	(0.26)
	10,461,405	43,996,522	38,955,453	5,041,069	165,724,630	151,065	0	NA
	346,219	3,189,611	1,577,071	1,612,540	5,538,539	212,806	156,882	31.61
	1,490,247	20,832,620	18,727,605	2,105,014	30,554,776	142,749	109,652	21.57
	35,695	93,424	41,732	51,693	71,761	1,466	1,618	NA
	7,044,804	45,204,505	27,041,476	18,163,028	149,940,243	756,497	1,105,885	NA
	1,965,922	2,574,548	278,227	2,296,321	1,289,193	(23,059)	(40,478)	NA
	1,875,380	2,242,025	157,323	2,084,703	0	(283)	521,239	NA
	505,910	737,582	52,677	684,905	0	(301)	206,749	NA
	5,671,787	56,547,590	42,341,796	14,205,793	146,421,347	(121)	756,058	3.91
	14,573,276	32,247,416	0	32,247,416	0	(88)	1,048,502	2.11
	963,392	30,880,458	21,131,400	9,749,057	76,747,037	60,813	190,231	NA
	3,853,568	47,709,116	35,656,036	12,053,080	142,211,994	248,783	296,654	NA
	10,838	1,737,293	1,073,117	664,176	3,408,276	58,063	52,431	NA
	97,735	94,348	9,677	84,671	42,033	2,189	2,623	NA
	3,291,942	22,884,784	19,558,198	3,326,586	72,550,330	51,340	195,297	NA
	3,736,155	3,396,175	0	3,396,175	0	0	198,046	NA
	3,386,606	4,970,229	2,224,213	2,746,016	3,101,922	63,559	(51,991)	(0.45)
	748,943	2,169,587	481,649	1,687,938	2,562,349	69,816	73,277	NA
	1,636,562	2,257,976	1,039	2,256,938	0	(6,373)	103,607	18.67
	361,423	540,460	0	540,460	0	(63)	77,709	6.35
	119,106	870,483	800,905	69,577	802,217	7,858	2,749	NA
	58,906	1,840,000	1,385,686	454,313	3,574,556	81,166	76,357	NA
	61,520	6,014,645	4,771,853	1,242,792	9,413,385	110,241	(28,571)	(1.95)
	4,816,960	4,432,986	8,168,610	(3,735,624)	3,542,910	(583,485)	(653,060)	NA
	1,177,134	435,042	737	434,305	9,526	420	41,277	NA
	839,662	110,104	83	110,021	0	(1,228)	(1,228)	NA
	278,622	2,074,959	1,649,280	425,679	1,748,316	121,351	120,810	NA
	11,130	91,761	6,283	85,478	43,836	7,301	15,376	649.66
	1,008,551	62,260	29	62,231	0	(3,162)	(211,659)	(6.02)
	391,529	792,531	673,685	118,846	682,105	57,890	30,329	227.00
	963,392	853,051	804,201	48,851	505,377	(80,143)	(208,497)	NA
	407,851	355,973	135	355,837	0	(12,495)	(13,070)	NA
	596,099	36,265,217	31,574,319	4,690,897	104,165,647	164,738	674,493	NA
	579,379	791,126	496,654	294,472	27,971	(74,526)	(76,269)	(3.91)
	2,695,992	6,172,177	5	6,172,172	0	(103)	425,634	4.52

捌、特別記載事項

序號	公司代碼	簡稱	公司名稱
40	960649	WSMX	Service Management Solutions Mexico SA DE CV
41	960647	WSC	Wistron Investment (Sichuan) Co., Ltd.
42	960648	WCD	Wistron InfoComm (Chengdu) Co., Ltd.
43	960650	WSCO	Service Management Solutions Colombia S.A.S.
44	960651	WSCZ	SMS InfoComm (Czech) s.r.o.
45	960900	WYHQ	緯穎科技服務股份有限公司
46	960663	WCH	Wistron Mobile Solutions Corporation
47	960930	WYJP	Wiwynn Technology Service Japan , Inc.
48	960910	WYUDE	Wiwynn International Corporation
49	960668	WEDH	WiEDU Holding Co., Ltd.
50	960669	WEMY	WIEDU SDN. BHD.
51	960671	WCHK	WiseCap (Hong Kong) Limited
52	962000	WCHQ	緯聰科技股份有限公司
53	960672	WRKS	Wistron InfoComm Technology Service (Kunshan) Co., Ltd.
54	960950	WYHK	Wiwynn Technology Service Hong Kong Limited
55	960960	WYKS	Wiwynn Technology Service KunShan Ltd.
56	960666	WSMY	SMS INFOCOMM (MALAYSIA) SDN. BHD.
57	960680	WEHK	WiEdu Hong Kong Limited
58	960681	WETW	緯育股份有限公司
59	960682	WESH	上海緯育信息技術服務有限公司
60	960690	WITT	Wistron InfoComm Technology (Texas) Corporation
61	960698	WDH	緯創數技投資控股股份有限公司
62	960695	WMH	緯創生技投資控股股份有限公司
63	960940	WYKR	Wiwynn Korea Ltd.
64	960697	WSTH	ANWITH SERVICE CO., LTD.
65	960696	WMT	緯創醫學科技股份有限公司
66	960692	ANC	Anwith Corporation
67	960700	WMCQ	重慶緯創醫療科技有限公司
68	960667	WSCQ	緯騰(重慶)信息技術服務有限公司
69	960701	WSCL	SMS INFOCOMM CHILE SERVICIOS LIMITADA
70	960970	WYMY	WIWYNN TECHNOLOGY SERVICE MALAYSIA SDN. BHD
71	960705	WTS	Wistron Technology Service (America) Corporation
72	960711	WMI	Wistron InfoComm Manufacturing (India) Private Limited
73	960712	WCCZ	Wistron InfoComm(Czech). s.r.o.
74	960714	WAC	郁創科技股份有限公司
75	960980	WYMX	Wiwynn Mexico S.A. de C.V.
76	960715	BTA	B Temia Asia Pte Ltd.
77	960713	WJC	緯創投資(江蘇)有限公司
78	960719	XTRKS	蔚隆(昆山)汽車電子有限公司

註：關係企業如為外國公司，相關數字以報告日之兌換率換算為新台幣列示。

	資本額	資產總額	負債總額	淨值	營業收入	營業利益	本期損益 (稅後)	稅後每股盈 餘(元)
	57,945	355,550	404,087	(48,536)	537,789	30,239	27,107	0.73
	2,513,851	5,949,704	1,295	5,948,409	0	(22)	419,244	NA
	2,408,480	38,058,514	32,221,765	5,836,749	129,184,666	163,274	417,253	NA
	51,177	32,477	422	32,056	132,742	(4,596)	6,057	NA
	321,327	3,880,889	3,567,546	313,343	4,626,076	106,464	42,105	NA
	1,746,368	39,086,217	18,867,352	20,218,865	74,884,945	7,732,151	6,169,254	36.42
	602,120	588,252	49,024	539,228	556	(33,393)	(7,284)	(354.65)
	5,530	958,627	831,356	127,271	2,058,889	57,399	32,455	79,105.27
	50,882	28,287,893	23,023,576	5,264,317	122,325,661	264,441	52,288	0.30
	171,604	2,444	0	2,444	0	(28)	(276)	NA
	156,164	2,352	18	2,334	0	(260)	(249)	(0.01)
	226,183	197,153	0	197,153	0	(33)	3,350	NA
	10,000	104,004	96,132	7,872	236,457	11,727	10,258	11.68
	60,212	200,622	69,782	130,840	532,066	21,097	15,097	NA
	12,042	522,373	361,158	161,215	2,263,542	67,756	74,728	181.84
	9,292	394,646	338,192	56,455	594,395	16,773	12,925	NA
	33,760	2,001	87	1,913	0	(513)	(858)	(0.22)
	305,281	(142,552)	4	(142,556)	0	(6,721)	(30,648)	(2.71)
	65,000	37,435	216,590	(179,155)	108,696	(19,998)	(21,002)	(3.23)
	26,872	5,118	1,288	3,831	1,007	(2,814)	(2,801)	NA
	135,778	465,487	345,953	119,534	30,733	1,463	328	1.74
	678,730	820,037	812	819,226	0	(328)	109,405	1.61
	2,000,000	1,089,635	337	1,089,299	0	(179)	(169,409)	(0.85)
	2,610	186,860	118,415	68,445	568,067	16,347	12,639	622.41
	9,585	9,097	64	9,033	0	(181)	(181)	NA
	200,000	159,457	65,391	94,065	99,801	(24,817)	(59,196)	(2.96)
	22,580	40,086	16,031	24,055	38,784	(1,929)	(1,973)	(25.59)
	87,573	110,335	93,930	16,405	24,565	(29,754)	(33,632)	NA
	120,424	3,480,632	3,297,696	182,936	7,290,451	108,406	37,346	NA
	27,470	33,523	63,518	(29,994)	114,721	(3,121)	(14,080)	NA
	15,077	14,685	0	14,685	0	(205)	(205)	(0.07)
	10,537	31,764	19,036	12,728	48,944	2,331	999	37.57
	1,629,550	2,401,206	810,119	1,591,088	1,431	(38,773)	(20,236)	(0.06)
	879,595	8,476,476	5,738,129	2,738,348	24,533,191	519,816	316,694	NA
	1,000	873	15	858	0	(142)	(140)	(1.40)
	49,394	224,030	175,771	48,260	142,570	5,418	(1,145)	0.37
	80,641	89,666	56,040	33,625	5,788	(48,303)	(48,276)	(17.46)
	3,010,600	9,461,245	70,890	9,390,355	0	(123,840)	11,920	NA
	137,888	284,905	159,113	125,793	0	(13,144)	(12,561)	NA

捌、特別記載事項

(二) 關係企業合併財務報表：請參閱第101頁至第204頁。

(三) 關係企業報告書：無。

二、最近年度及截至年報刊印日止，私募有價證券辦理情形：無。

三、最近年度及截至年報刊印日止子公司持有或處分本公司股票情形：無。

四、其他必要補充說明事項：無。

玖、最近年度及截至年報刊印日止，如發生證券交易法第三十六條第二項第二款所定對股東權益或證券價格有重大影響之事項，亦應逐項載明

致、最近年度及截至年報刊印日止，如發生證券交易法第三十六條第二項第二款所定對股東權益或證券價格有重大影響之事項，亦應逐項載明

最近年度及截至年報刊印日止，如發生證券交易法第三十六條第二項第二款所定對股東權益或證券價格有重大影響之事項，亦應逐項載明：無。

謝謝您參加股東常會！
歡迎您隨時批評指教！

緯創資通股份有限公司



董事長：林憲銘





wistron