

緯創資通股份有限公司 111年度年報

本年報查詢網址 <https://mops.twse.com.tw> <https://www.wistron.com>

中華民國 112 年 4 月 30 日 刊印



一、發言人、代理發言人姓名、職稱、聯絡電話及電子郵件信箱：

發 言 人：石慶堂
職 稱：財務長
電 話：(02)6616-9999
電子郵件信箱：spokesperson@wistron.com
代 理 發 言 人：梁惠明
職 稱：資金管理與企業訊息總監
電 話：(02)6616-9999
電子郵件信箱：spokesperson@wistron.com

二、總公司、工廠之地址及電話：

1. 總公司/工廠
地 址：新竹科學工業園區新竹市新安路5號
電 話：(03)577-0707
2. 內湖總部
地 址：台北市內湖區行善路158號
電 話：(02)6616-9999
3. 汐止辦公區
地 址：新北市汐止區新台五路一段88號21樓
電 話：(02)6616-9999

三、股票過戶機構之名稱、地址、電子郵件信箱及電話：

名 稱：緯創資通股份有限公司股務室
地 址：台北市內湖區行善路158號
電子郵件信箱：stock@wistron.com
電 話：(02)6600-7998

四、最近年度財務報告簽證會計師姓名、事務所名稱、地址、網址及電話：

會 計 師 姓 名：陳雅琳、唐嘉鍵
事 務 所 名 稱：安侯建業聯合會計師事務所
地 址：台北市信義路五段7號68樓(台北101大樓)
網 址：<http://www.kpmg.com.tw>
電 話：(02)8101-6666

五、海外有價證券掛牌買賣之交易場所名稱及查詢該海外有價證券資訊之方式：

盧森堡證券交易所 <http://www.bourse.lu>

六、公司網址：<http://www.wistron.com>

目 錄

壹、致股東報告書.....	02
貳、公司簡介.....	06
參、公司治理報告	
一、組織系統.....	08
二、董事、監察人、總經理、副總經理、協理、各部門及分支機構主管資料.....	10
三、最近年度支付董事、監察人、總經理及副總經理之酬金.....	28
四、公司治理運作情形.....	33
五、會計師公費資訊.....	84
六、更換會計師資訊.....	84
七、公司之董事長、總經理、負責財務或會計事務之經理人，最近一年內曾任職於簽證會計師所屬事務所或其關係企業者，應揭露其姓名、職稱及任職於簽證會計師所屬事務所或其關係企業之期間.....	84
八、最近年度及截至年報刊印日止，董事、監察人、經理人及持股比例超過百分之十之股東股權移轉及股權質押變動情形.....	85
九、持股比例占前十名之股東，其相互間為關係人或為配偶、二等親以內之親屬關係之資訊.....	86
十、公司、公司之董事、監察人、經理人及公司直接或間接控制之事業對同一轉投資事業之持股數，並合併計算綜合持股比例.....	87
十一、企業永續與社會責任管理系統運作資訊.....	89
肆、募資情形	
一、資本及股份.....	92
二、公司債辦理情形.....	99
三、特別股辦理情形.....	99
四、海外存託憑證辦理情形.....	100
五、員工認股權憑證辦理情形.....	101
六、限制員工權利新股辦理情形.....	101
七、併購或受讓他公司股份發行新股辦理情形.....	102
八、資金運用計畫執行情形.....	102

壹、致股東報告書

伍、營運概況	
一、業務內容	106
二、市場及產銷概況	111
三、從業員工分析	117
四、環保支出資訊	118
五、勞資關係	119
六、資通安全管理	120
七、重要契約	125
陸、財務概況	
一、最近五年度簡明資產負債表及綜合損益表，簽證會計師姓名及其查核意見	128
二、最近五年度財務分析	132
三、一一一年度審計委員會查核報告	136
四、一一一年度財務報告	137
五、一一一年度經會計師查核簽證之公司個體財務報告	247
六、公司及其關係企業最近年度及截至年報刊印日止，如有發生財務週轉困難情事，應列明其對本公司財務狀況之影響	343
柒、財務狀況及財務績效之檢討分析與風險事項	
一、財務狀況	346
二、財務績效	347
三、現金流量	348
四、最近年度重大資本支出對財務業務之影響	348
五、轉投資分析	348
六、風險事項	348
七、其他重要事項	353
捌、特別記載事項	
一、關係企業相關資料	356
二、私募有價證券辦理情形	376
三、子公司持有或處分本公司股票情形	376
四、其他必要補充說明事項	376
玖、最近年度及截至年報刊印日止，如發生證券交易法第三十六條第二項第二款所定對股東權益或證券價格有重大影響之事項，亦應逐項載明	378

各位股東女士、先生：

民國111年，正值全球疫情走過高峰趨向和緩復甦之際，旋即爆發俄烏戰爭，導致原物料與能源價格大漲，強力衝擊全球供應鏈，而在世界性通膨的推波助瀾下，使得終端產品消費需求疲軟，在疫情紅利結束、拉貨動能不足的市況下，緯創在個人電腦方面出貨略有下滑，但表現仍優於業界平均，伺服器、工業電腦與人工智慧(AI)運算等相關產品則持續成長。

茲分別報告本公司民國111年度營業概況、民國112年度營業計畫概要及未來公司發展策略如下：

去(111)年財務及營運表現

民國111年，緯創的全年合併營收達新台幣9,846億元，年增14%。毛利率7.1%，合併營業利益率2.8%，合併營業利益為新台幣274.72億元，合併稅前盈餘為新台幣247.11億元，歸屬母公司的稅後淨利為新台幣111.62億元，每股盈餘為新台幣4.01元。緯創民國111年各主要產品表現，以伺服器、工業電腦與AI運算事業等成長較為突出，其餘產品線則持平或略為衰退。

企業永續發展

在環境、社會和公司治理(ESG)的永續發展表現上，緯創連續四年(第五至第八屆)獲國內公司治理評鑑前5%的肯定，於TCSA台灣企業永續獎獲頒「台灣百大永續典範企業獎」、「永續報告獎：電子資訊製造業-第1類白金級」、「創新成長領袖獎」等三項大獎，在天下永續公民獎榮獲大型企業第四名，以及首次參與「數位轉型鼎革獎」，一舉獲得「卓越營運轉型獎」大型企業組首獎、「智慧製造轉型獎」大型企業組首獎、以及ESG特別獎三個獎項。於國際ESG評比上，我們首度晉升CDP氣候變遷A list，並且成功入選道瓊永續指數(DJSI)新興市場(Emerging Markets)成分股，同時在2023年S&P Global《永續年鑑》獲得產業排名前5%(Top 5% S&P Global ESG Score)和產業最佳進步獎(Industry Mover)，顯示本公司在環境、社會和公司治理方面有著優異的表現，並得到了國際投資者的認可。

今(112)年業務及營運重點

為因應環境變動同時追求成長，董事會決議將緯創科技及緯創智能的組織與運作重新整合，期提升競爭力與營運綜效，以面對來自快速市場變動與地緣政治變局的挑戰，有關營運方向，今年將聚焦於下列四項重點，分述如下：

(1) 提昇跨入新市場的速度與規模

除了在電腦產業保持領先地位，更竭力在新興科技領域攻城掠地，期望達成更多元的營收與獲利來源，緯創密切關注科技應用趨勢，積極展開產學合作，持續擴大尖端科技研發與投資，項目涵蓋網路通訊、AI運算、科技服務業、綠能環保、工業4.0、汽車智能化等具未來性的新興領域。

(2) 持續供應鏈的全球化

為健全供應鏈的韌性，亦回應客戶需求，包括在越南、墨西哥及台灣都有擴廠的規劃，緯創將策略性整合各地資源與供應商，以達到成本控管最佳化及管理效率的整體提升。

(3) 將創新融入企業文化

緯創長期鼓勵員工投入研發與創新，從系統上提升專利流程的透明度及完整性，專注於高效益的全球專利組合，以強化商業競爭力，開拓未來發展契機。今(112)年已連續兩年獲選為科睿唯安全球百大創新機構，研發創新的成績及實力深獲國際肯定。

(4) 聚焦ESG六大永續發展策略

為了追求企業的永續發展，並使ESG議題對環境與社會產生實質的正面影響，我們擬定出最符合緯創未來永續發展的六大策略：包括「永續責任採購」、「綠色產品創新」、「循環再生經濟」、「低碳製造轉型」、「成就員工使命」以及「幸福共融職場」，並設定具體的短、中、長期目標，展開各項專案，以積極行動實踐永續發展。

未來展望

在進入第三個十年之際，緯創將更著力於多角化經營，期望在更多新科技應用市場能佔有一席之地，創造更多元的營收與獲利來源組合，生產策略方面，亦將繼續推展製造全球化的步調，秉持本公司客戶導向、誠信正直、創新突破、永續發展等四大核心價值，將理念與成功果實與員工及合作夥伴共享。感謝各位股東長期以來給予緯創的支持與鼓勵，緯創經營團隊及全體員工將繼續努力，為公司及股東創造最大價值。

敬祝

身體健康，萬事如意！

董事長



貳、公司簡介

緯創資通專注於資訊及通訊科技 (Information and Communications Technology, ICT) 產品，提供客戶客製化的產品開發及服務，為ICT產業全球領導廠商。緯創近年在堅強的研發及技術創新能力，和多元化產品開發所帶動的成長發展下，除了可攜式電腦產品、桌上型電腦系統、伺服器及企業級儲存裝置、專業顯示器產品、通訊產品，及售後維修服務等，更隨著雲端發展的趨勢，結合軟硬體，提供技術服務平台與解決方案，包括教育及企業服務、物聯網及醫療等，技術涵蓋領域更擴及AI、5G、元宇宙相關應用、車載、自動化i4.0等相關新興科技，致力於實現「創新而永續」的願景。

緯創設立於民國90年5月30日，擁有6.5萬名員工，分布於全球十二個製造基地、十個研發及技術支援中心及十四個客戶服務中心，這些重要的營運基地策略性地佈局於亞洲、歐洲及北美等地，111年營業收入為新台幣9,846.2億元。

緯創於100、101年，以及自107至111年榮登美國財星雜誌全球500大企業 (Fortune Global 500)；湯森路透(Thomson Reuters)於107年評選緯創為全球100大科技領導企業；富比世雜誌 (Forbes)連續於98至111年評選緯創為「全球2000大企業」。世界經濟論壇於2021年評選緯創資通昆山廠為燈塔工廠，緯創中山廠則於2023年加入燈塔工廠。從2022至2023年，緯創連續兩年榮獲科睿唯安(Clarivate)全球百大創新機構。

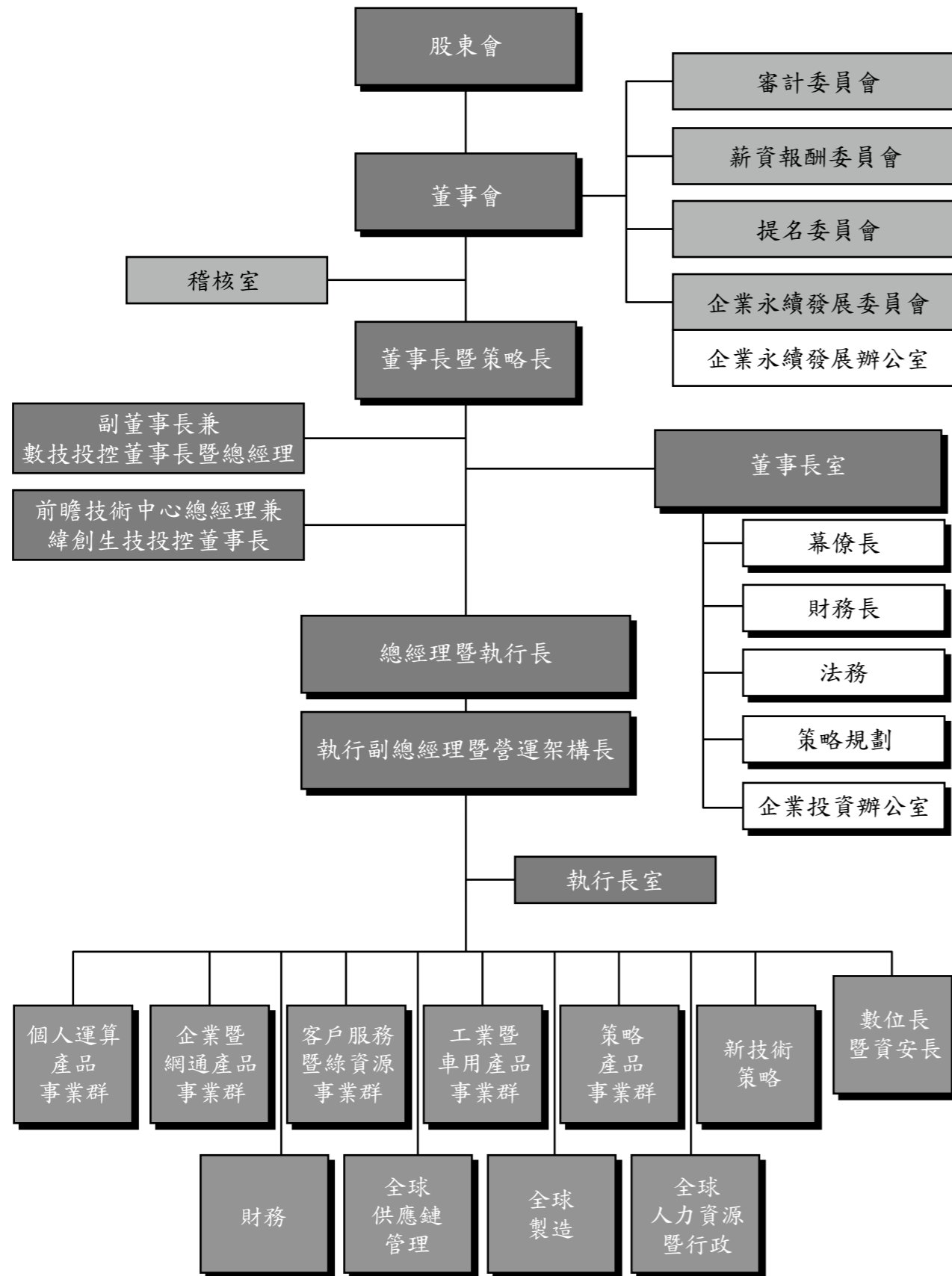
在永續經營表現上，緯創多年來屢獲國內外專業評比機構肯定。緯創自110年起均獲MSCI ESG Ratings評比為A等級，並入選MSCI明晟新興大中小盤ESG篩選指數成分股。此外，緯創連續五年（第五至第九屆）獲得國內公司治理評鑑前5%的肯定，入選「FTSE4Good 臺灣永續指數」。111年在碳揭露專案 (Carbon Disclosure Project, CDP) 氣候變遷問卷獲得「A List」領導等級評比，於水安全問卷獲得「管理等級」評比，並首度獲選為CDP供應鏈議合領導者(2022 CDP Supplier Engagement Leader)。；緯創亦積極參與標普全球企業永續評鑑(S&P Global Corporate Sustainability Assessment, CSA)，於全球Computers & Peripherals and Office Electronics 產業中名列前茅，自111年起入選道瓊永續新興市場(Dow Jones Sustainability Emerging Markets Index)成分股，並連兩年入選標普全球永續年鑑(The S&P Global Sustainability Yearbook)，於112年的標普全球永續年鑑中獲得產業排名前5%以及產業最佳進步者兩項榮譽，躋身世界永續領導標竿。

除了國際專業媒體和投資決策評等機構的肯定外，緯創也於99至111年連續十三年獲頒臺灣天下雜誌「天下永續公民獎」，更於111年獲得大型企業第四名的殊榮；此外，緯創也獲頒臺灣證券交易所「2011上市公司企業社會責任報告書揭露優良獎」，以及自108至110年連續三年榮獲 TCSA台灣企業永續獎-永續報告類獎項，並於111年榮獲TCSA台灣百大永續典範企業獎、永續報告書電子資訊製造業第一類白金級，以及創新成長領袖獎等獎項。從110至111年，緯創台灣及海外各廠區多次榮獲 HR Asia 亞洲最佳企業雇主獎，致力於打造多元共融的幸福職場以提升整體競爭力。

參、公司治理報告

一、組織系統

(一) 組織系統圖



(二) 各主要部門所營業務

部門	職掌業務
稽核室	1. 協助經理人確認所設計之內部控制制度，其設計是否有效，執行是否落實，據以協助改善組織營運以提升整體價值。 2. 協助組織及經理人，透過有系統及有紀律之方法，評估及改善風險管理與內部控制，以達成組織目標。 3. 協助審計委員會監督經理人執行內部控制制度及公司治理。
企業永續發展辦公室	負責企業永續發展事務之推行，關注各利害關係人關注議題，並溝通整合環境、社會及公司治理面向的策略、目標與專案執行，以實現公司願景、使命與核心價值。
副董事長	1. 確保數技控股組織成員的投資與管理呈現成長的商業價值。 2. 管理內部創新育成團隊的績效與目標，協助外部新創團隊在量產任務的達成與協助商模優化。
前瞻技術中心	負責公司前瞻技術、新能源研發、先進醫療技術器材研發及產學合作方案等事宜。
幕僚長	負責董事會各項經營方針/公司治理之落實及功能管控與優化，及協助董事長暨策略長對本公司及轉投資公司之對外投資，及其經營績效實施評估與分析，以達成公司之營運目標。
財務長	1. 統籌公司資金收付、融資調度及外匯避險以支應營運需求。 2. 負責資金管理運作相關業務事宜。 3. 統籌及建立本集團資金運作體系。
法務	1. 負責綜理各項合約與法律文件之擬訂、審核及提供與業務有關之法務諮詢服務。 2. 統籌本公司國內外之專利、著作權、商標、技術授權等智慧財產相關業務。
策略規劃	負責公司整體營運之策略規劃、建構、推動及長期發展等事宜。
企業投資辦公室	負責企業投資(CVC)相關作業及投資後相關管理事宜。
數位長暨資安長	1. 整合數位技術並擬定數位轉型策略，加速推動公司數位化創新 2. 資訊安全政策規劃、監控與管理業務
個人運算產品事業群	負責個人電腦、顯示產品及周邊產品之研展、產品管理、製造及行銷事宜。
企業暨網通產品事業群	負責高階伺服器及儲存暨通訊等產品之研展、產品管理、製造及行銷事宜。
客戶服務暨綠資源事業群	提供客戶售後服務諮詢、客製化售後服務方案含備件供應、維修、整新、回收、資源再生等方案，協助提升終端客戶滿意度及社會環保責任。
工業暨車用產品事業群	1. 負責工業電腦、專業顯示產品、車用電子等相關產品之研發設計與生產。 2. 負責商用及工規智慧型產品之研展、製造及行銷事宜。
策略產品事業群	負責智慧型裝置產品之研展、產品管理、製造及行銷事宜。
新技術策略	負責企業間技術合作，共創效益，在伺服器/工控、智慧座艙/車載、ESG再生材料、智慧物聯網等應用領域，建立策略技術夥伴關係。
財務	負責管理財務、會計、稅務作業及營利事業單位內部管理評估報表。
全球供應鏈管理	負責全球資材之規劃、供應商資源管理等事宜。
全球製造	負責全球廠區產品之生產運營、製造廠之產能調配及製造效率提高等活動。
全球人力資源暨行政	負責本公司全球人力資源、員工溝通、教育訓練及總務等相關事宜。

二、董事、監察人、總經理、副總經理、協理、各部門及分支機構主管資料：

(一)董事資料(112.04.17)

職稱	國籍或註冊地	姓名	性別 年齡	選(就)任 日期	任期	初次選任 日期	選任時 持有股份		現在 持有股數		配偶、未成年 子女現在持有 股份		利用他人名義 持有股份		主要經(學)歷	目前兼任本公司及其他公司之職務	具配偶或二親等 以內關係之其他 主管、董事或監 察人			備註
							股數	持股 比率	股數	持股 比率	股數	持股 比率	股數	持股 比率			職稱	姓名	關係	
董事長 暨 策略長	中華民國	林憲銘	男 61~70歲	110.07.20	3年	90.05.23	42,599,252	1.47	42,599,252	1.47	1,544	0.00	0	0.00	交通大學電子計算機與控制工程 學士 宏碁電腦(股)公司總經理	緯創資通(股)公司董事長兼策略長 緯穎科技服務(股)公司董事長 遊戲橘子數位科技(股)公司董事 義隆電子(股)公司獨立董事 力晶積成電子製造(股)公司獨立董事 緯創綠能控股(股)公司董事長	無	無	無	無
副董 事長	中華民國	黃柏濤	男 61~70歲	110.07.20	3年	95.06.08	9,757,628	0.34	10,917,628	0.38	179,005	0.01	0	0.00	政大企管班 大同工學院工業產品設計學士 宏碁電腦(股)公司副總經理	緯創資通(股)公司副董事長 緯創數投投資控股(股)公司董事長暨總經理 緯謙科技(股)公司董事長 緯育(股)公司董事長 緯創資通(上海)有限公司董事長 Win Smart Co., Ltd. 董事長 緯育香港(股)公司董事長 Ikala Global Online Corp. 董事	無	無	無	無
董事	中華民國	啟基科技 (股)公司	無	110.07.20	3年	107.06.14	28,796,209	0.99	28,796,209	0.99	-	-	0	0.00	無	無	無	無	無	無
	中華民國	法人代表: 謝宏波	男 61~70歲	110.07.20	3年	94.06.09	-	-	1,122,911	0.04	13,271	0.00	0	0.00	大同工學院電機學士 宏碁電腦(股)公司資深副總經理	緯創資通(股)公司董事 啟基科技(股)公司董事長暨策略長 瑞鼎科技(股)公司獨立董事 宇瞻科技(股)公司董事 育基數位科技(股)公司董事 WNC Holding Corporation 董事 NeWeb Holding Corporation 董事	無	無	無	無
董事	中華民國	彭錦彬	男 61~70歲	110.07.20	3年	107.06.14	360,870	0.01	1,108,870	0.04	0	0.00	200,000	0.01	政治大學企管碩士 宏碁(股)公司資深副總經理暨財 務長 智融(股)公司總經理	緯創資通(股)公司董事 緯創軟體(股)公司董事 啟基科技(股)公司董事 友達光電(股)公司獨立董事 宇瞻科技(股)公司獨立董事 智星(股)公司董事長 師子王藝術分享(股)公司董事 庫得科技(股)公司董事 奧暢雲服務(股)公司監察人	無	無	無	無
獨立 董事	中華民國	陳有諒	男 61~70歲	110.07.20	3年	107.06.14	0	0.00	0	0.00	0	0.00	0	0.00	台灣大學電機學士 蔚華科技(股)公司董事長 金麗科技(股)公司董事長	緯創資通(股)公司獨立董事 蔚華科技(股)公司董事 金麗科技(股)公司董事 李洲科技(股)公司董事 波若威科技(股)公司董事	無	無	無	無
獨立 董事	中華民國	簡學仁	男 71歲以上	110.07.20	3年	107.06.14	0	0.00	0	0.00	0	0.00	0	0.00	美國麻省理工學院化學工程碩士 世界先進積體電路(股)公司董事 長暨總經理	緯創資通(股)公司獨立董事 南亞電路板(股)公司獨立董事 晶宏半導體(股)公司董事 福住建設(股)公司董事長 福住投資(股)公司董事長 Neuchips Inc. 董事	無	無	無	無
獨立 董事	中華民國	張良吉	男 71歲以上	110.07.20	3年	107.06.14	0	0.00	0	0.00	0	0.00	0	0.00	政治大學法律學士 大陸建設(股)公司董事長	緯創資通(股)公司獨立董事 碩河開發(股)公司執行董事 財團法人三聯科技教育基金會董事	無	無	無	無

職稱	國籍或註冊地	姓名	性別 年齡	選(就)任 日期	任期	初次選任 日期	選任時 持有股份		現在 持有股數		配偶、未成年 子女現在持有 股份		利用他人名義 持有股份	主要經(學)歷	目前兼任本公司及其他公司之職務	具配偶或二親等 以內關係之其他 主管、董事或監 察人			備註
							股數	持股 比率	股數	持股 比率	股數	持股 比率				股數	持股 比率	職稱	
獨立 董事	中華 民國	李明山	男 51~60歲	110.07.20	3年	107.06.14	0	0.00	0	0.00	0	0.00	0	0.00	政治大學企業管理碩士 元大證券執行副總 台灣花旗環球(股)公司董事總經理 東博資本創業投資(股)公司董事長 普思投資(股)公司董事長 倍思投資(股)公司董事長 仲方財務顧問(股)公司董事長 英屬維京群島商燦峰投資(股)公司負責人	無	無	無	無
獨立 董事	中華 民國	余佩佩	女 51~60歲	110.07.20	3年	110.07.20	0	0.00	0	0.00	0	0.00	0	0.00	加拿大英屬哥倫比亞大學企管碩士 美商高盛亞洲證券有限公司董事 總經理 卓毅創業投資(股)公司董事長 緯創資通(股)公司獨立董事 國泰金融控股(股)公司獨立董事 國泰人壽保險(股)公司獨立董事 國泰世紀產物保險(股)公司獨立董事 維格餅家(股)公司董事長 鴻廷投資管理顧問有限公司董事 天脈科技(股)公司董事 珂境旅行社(股)公司董事	無	無	無	無

法人股東之主要股東

112年4月9日

法人股東名稱	法人股東之主要股東	持股比例
啟基科技股份有限公司	緯創資通股份有限公司	21.48%
	花旗託管元大證券(香港)公司專戶	2.90%
	長庚醫療財團法人	2.81%
	新制勞工退休基金	2.80%
	三商美邦人壽全委復華投信公司投資帳戶	1.92%
	滙豐託管三菱UFJ摩根士丹利證券交易戶	1.65%
	大通託管沙烏地阿拉伯中央銀行投資專戶	1.64%
	謝宏波	1.48%
	中華郵政股份有限公司	1.42%
	美商摩根大通受託JP摩根證券有限公司專戶	1.40%

法人股東之主要股東為法人者其主要股東

112年4月17日

法人名稱	法人之主要股東	持股比例
緯創資通股份有限公司	元大台灣高股息基金專戶	4.68%
	新制勞工退休基金	2.47%
	宏基股份有限公司	1.89%
	美商摩根大通銀行台北分行受託保管JP摩根證券有限公司投資專戶	1.63%
	富邦特選台灣高股息30ETF基金專戶	1.62%
	台北富邦商業銀行受託緯創資通信託財產專戶	1.49%
	花旗(台灣)商業銀行受託保BNP投資操作SNC投資專戶	1.49%
	林憲銘	1.47%
	台北富邦商業銀行受託保管緯創資通股份有限公司員工有表決權有股利分配權之限制型股票信託專戶	1.38%
	富邦人壽保險股份有限公司	1.38%

112年3月31日

法人名稱	法人之主要股東	捐助比例
長庚醫療財團法人	南亞塑膠工業股份有限公司	18.20%
	台灣化學纖維股份有限公司	14.01%
	台灣塑膠工業股份有限公司	13.44%
	王永在(註)	11.38%
	王永慶(註)	7.44%

註：捐助者已歿

112年4月17日

法人名稱	法人之主要股東	持股比例
三商美邦人壽保險股份有限公司	三商投資控股股份有限公司	34.23%
	商林投資股份有限公司	4.23%
	樹人投資股份有限公司	4.10%
	三商福寶股份有限公司	2.66%
	三商行股份有限公司	1.50%
	李建雄	0.86%
	永豐商銀託管三東投資有限公司投資專戶	0.78%
	摩根託管梵加德新興市場股票指數基金專戶	0.65%
	大通託管先進星光先進總合國際股票指數基金投資專戶	0.63%
	第一銀行受託保管亞霏有限公司投資專戶	0.62%

112年3月31日

法人名稱	法人之主要股東	持股比例
中華郵政股份有限公司	交通部	100%

董事專業資格及獨立董事獨立性資訊揭露：

姓名	條件	專業資格與經驗	獨立性情形	兼任其他 公開發行 公司獨立 董事家數
林憲銘		董事長林憲銘先生曾任宏碁集團多項重要職務，包括宏碁電腦集團總經理，具有豐富產業經驗及領導能力，目前兼任本公司之策略長，負責本公司策略規劃、建構、推動及長期發展等相關事宜。於109年獲頒工研院院士殊榮。	(1) 未與其他董事間具有配偶或二親等以內之親屬關係。 (2) 未有公司法第30條各款情事之一。	2
黃柏漣		副董事長黃柏漣先生曾任聲寶公司的工業設計、宏碁電腦工業設計處副總經理及本公司總經理兼執行長，亦累積超過25年的產業經驗，目前致力於緯創及集團旗下育成新事業，透過整合智能終端/雲服務/增值平台，引領公司轉型成為技術服務公司。		0
啟基科技(股)公司 法人代表： 謝宏波		董事謝宏波先生亦曾擔任宏碁集團多項重要職務，以及宏碁電腦(股)公司資深副總經理，現任為啟基科技(股)公司董事長暨策略長，並有豐富領導及決策能力。		1
彭錦彬		董事彭錦彬先生曾任宏碁科技(股)公司資深副總暨財務長及智融集團總經理，擁有豐富的財務及投資經驗，以及傑出的管理能力。		2
陳有諒		獨立董事陳有諒先生曾為金麗科技(股)公司及蔚華科技(股)公司之創辦人之一，現為蔚華科技(股)公司董事，熟知半導體產業發展趨勢及產業狀況，並有豐富領導及決策能力。		本公司獨立董事於選任前兩年及任職期間皆符合以下獨立性情形： (1) 非公司或其關係企業之受僱人。 (2) 非公司或其關係企業之董事、監察人(但如為公司與其母公司、子公司或屬同一母公司之子公司依本法或當地國法令設置之獨立董事相互兼任者，不在此限)。 (3) 非本人及其配偶、未成年子女或以他人名義持有公司已發行股份總數1%以上或持股前十名之自然人股東。

姓名	條件	專業資格與經驗	獨立性情形	兼任其他 公開發行 公司獨立 董事家數
簡學仁		獨立董事簡學仁先生曾先後服務於美國英特爾及台積電公司，分別擔任研發、工程、業務及行銷等重要管理職務，後擔任世界先進積體電路(股)公司董事長暨總經理，在半導體產業累積豐富經驗及豐碩的人脈。	(4)非(1)所列之經理人或(2)、(3)所列人員之配偶、二親等以內親屬或三親等以內直系血親親屬。 (5)非直接持有公司已發行股份總數5%以上、持股前五名或依公司法第27條第1項或第2項指派代表人擔任公司董事或監察人之法人股東之董事、監察人或受僱人(但如為公司與其母公司、子公司或屬同一母公司之子公司依本法或當地國法令設置之獨立董事相互兼任者，不在此限)。	1
張良吉		獨立董事張良吉先生畢業於政治大學法律學士，曾任大陸建設(股)公司董事長，具備法律、不動產開發和營建管理的專長。	(6)非與公司之董事席次或有表決權之股份超過半數係由同一人控制之他公司董事、監察人或受僱人(但如為公司或其母公司、子公司或屬同一母公司之子公司依本法或當地國法令設置之獨立董事相互兼任者，不在此限)。	0
李明山		獨立董事李明山先生曾任元大證券執行副總及台灣花旗環球(股)公司董事總經理，目前為東博財務顧問(股)公司及東博資本創業投資(股)公司董事長，具會計或財務專業背景。專長於企業併購、跨國投資及合資等領域，亦熟知金融市場及產業現況。	(7)非與公司之董事長、總經理或相當職務者互為同一人或配偶之他公司或機構之董事(理事)、監察人(監事)或受僱人(但如為公司與其母公司、子公司或屬同一母公司之子公司依本法或當地國法令設置之獨立董事相互兼任者，不在此限)。	0
余佩佩		獨立董事余佩佩小姐曾任美商高盛亞洲證券有限公司董事總經理及卓毅創業投資(股)公司董事長，具會計或財務專業背景。專長於企業併購、跨國投資及合資等領域，亦熟知金融市場及產業現況。	(8)非與公司有財務或業務往來之特定公司或機構之董事(理事)、監察人(監事)、經理人或持股5%以上股東(但特定公司或機構如持有公司已發行股份總數20%以上，未超過50%，且為公司與其母公司、子公司或屬同一母公司之子公司依本法或當地國法令設置之獨立董事相互兼任者，不在此限)。 (9)非為公司或關係企業提供審計或最近二年取得報酬累計金額未逾新臺幣50萬元之商務、法務、財務、會計等相關服務之專業人士、獨資、合夥、公司或機構之企業主、合夥人、董事(理事)、監察人(監事)、經理人及其配偶。但依證券交易法或企業併購法相關法令履行職權之薪資報酬委員會、公開收購審議委員會或併購特別委員會成員，不在此限。 (10)未與其他董事間具有配偶或二親等以內之親屬關係。 (11)未有公司法第30條各款情事之一。 (12)未有公司法第27條規定以政府、法人或其代表人當選。	3

董事會多元化及獨立性：

1. 董事會之多元化政策、目標及達成情形：

(1) 多元化政策：

本公司董事會成員組成多元化政策訂定於「公司治理實務守則」第20條。政策內容如下：

董事會成員組成應考量多元化，除兼任公司經理人之董事不宜逾董事席次三分之一外，並就本身運作、營運型態及發展需求以擬訂適當之多元化方針，宜包括但不限於以下二大面向之標準：

- 一、基本條件與價值：性別、年齡、國籍、種族及文化等。
- 二、專業知識與技能：專業背景(如法律、會計、產業、財務、行銷或科技)、專業技能及產業經歷等。

董事會成員應普遍具備執行職務所必須之知識、技能及素養。為達到公司治理之理想目標，董事會整體應具備之能力如下：

- 一、營運判斷能力。
- 二、會計及財務分析能力。
- 三、經營管理能力。
- 四、危機處理能力。
- 五、產業知識。
- 六、國際市場觀。
- 七、領導能力。
- 八、決策能力。

(2) 多元化政策之具體管理目標及達成情形如下：

本公司共有9位董事，其中具員工身分之董事占比為22%；獨立董事占比為56%；1位獨立董事任期年資在3年以下，4位獨立董事任期年資超過3年。本公司之全體董事均具有豐富之經營管理、領導決策及產業知識，其中彭錦彬先生、李明山先生及余佩佩小姐具有會計及財務分析之專業背景，張良吉先生具有法律之背景專長，可從不同面向給予公司專業建議。本公司已達成獨立董事席次過半及兼任公司經理人之董事不宜逾董事席次三分之一之具體管理目標，並已於民國110年之股東常會新選任一席女性獨立董事。

多元化核心項目 董事姓名	性別	兼任本公司員工	年齡			獨立董事任期年資		營運判斷能力	會計及財務分析能力	經營管理能力	危機處理能力	產業知識	國際市場觀	領導能力	決策能力	法律
			51至60	61至70	71以上	3年以下	超過3年									
林憲銘	男	√		√				√		√	√	√	√	√	√	
黃柏溥	男	√		√				√		√	√	√	√	√	√	
謝宏波	男			√				√		√	√	√	√	√	√	
彭錦彬	男			√				√	√	√	√	√	√	√	√	
陳有諒	男			√			√	√		√	√	√	√	√	√	
簡學仁	男				√		√	√		√	√	√	√	√	√	
張良吉	男				√		√	√		√	√	√	√	√	√	√
李明山	男		√				√	√	√	√	√	√	√	√	√	
余佩佩	女		√			√		√		√	√	√	√	√	√	

2.董事會獨立性：

本公司董事會共有9位董事，其中5位為獨立董事，董事彼此間並無證券交易法第26條之3第3項及第4項規定情事。

(二)總經理、副總經理、協理、各部門及分支機構主管資料(112.04.17)

職稱	國籍	姓名	性別	就任日期	持有股份		配偶、未成年子女持有股份		利用他人名義持有股份		主要經(學)歷	目前兼任其他公司之職務	具配偶或二親等以內關係之經理人			備註
					股數	持股比率	股數	持股比率	股數	持股比率			職稱	姓名	關係	
董事長暨策略長	中華民國	林憲銘	男	91.01.01	42,599,252	1.47	1,544	0.00	0	0.00	參見董事	參見董事	無	無	無	無
副董事長	中華民國	黃柏溥	男	91.01.01	10,917,628 (註5)	0.38	179,005	0.01	0	0.00	參見董事	參見董事	無	無	無	無
總經理暨執行長	中華民國	林建勳	男	104.04.10	2,669,481	0.09	0	0.00	1,321,000	0.05	紐約州立大學石溪分校工商管理碩士 緯創資通(股)公司總經理暨緯創科技執行長	茂林光電科技(開曼)股份有限公司董事 緯聰科技(股)公司董事長 高雄晶傑達光電科技(股)公司董事長 緯昌科技(股)公司董事長 緯成資產管理(股)公司董事 其他海外公司兼任情形彙總表(註1)	無	無	無	無
執行副總經理暨營運架構長	中華民國	沈慶堯	男	96.06.08	1,506,000 (註6)	0.05	14,848	0.00	0	0.00	加州大學聖塔芭芭拉分校資訊工程所碩士 緯創資通(股)公司總經理暨緯創智能執行長	緯育(股)公司董事 緯創數技投資控股(股)公司董事 其他海外公司兼任情形彙總表(註2)	無	無	無	無
幕僚長	中華民國	林福謙	男	91.01.01	3,549,569 (註7)	0.12	8,199	0.00	0	0.00	逢甲大學會計學士 宏基電腦(股)公司財務長	啟基科技(股)公司董事 緯創軟體(股)公司董事 緯穎科技服務(股)公司董事 鼎創有限公司董事長 理本投資有限公司董事長 緯成資產管理(股)公司董事長 緯創生技投資控股(股)公司董事 緯創醫學科技(股)公司董事 緯創數技投資控股(股)公司董事 緯創綠能控股(股)公司董事 全景軟體(股)公司董事 馬雅資訊(股)公司董事	無	無	無	無

職稱	國籍	姓名	性別	就任日期	持有股份		配偶、未成年子女持有股份		利用他人名義持有股份		主要經(學)歷	目前兼任其他公司之職務	具配偶或二親等以內關係之經理人			備註
					股數	持股比率	股數	持股比率	股數	持股比率			職稱	姓名	關係	
幕僚長	中華民國	林福謙	男	91.01.01	同上	同上	同上	同上	同上	同上	逢甲大學會計學士 宏基電腦(股)公司財務長	宗盈國際科技(股)公司董事 沛爾生技醫藥(股)公司董事 智元創業投資(股)公司董事 育基數位科技(股)公司監察人 B-Temia Asia Pte Ltd. 董事 WiseCap (Hong Kong) Limited 董事長 Hartec Asia Pte. Ltd. 董事 Hukui Biotechnology Corporation 董事	無	無	無	無
前瞻技術中心 總經理	中華民國	黃俊東	男	91.01.01	3,278,561 (註8)	0.11	0	0.00	0	0.00	交通大學電子研究所碩士 宏基電腦(股)公司副總經理 新眾電腦(股)公司處長 緯創資通(股)公司技術長	啟基科技(股)公司董事 郁創科技(股)公司董事長 緯創生技投資控股(股)公司董事長 緯創醫學科技(股)公司董事長 智帆風能(股)公司董事長 鼎創有限公司董事 理本投資有限公司董事 馬雅資訊(股)公司董事 福寶科技(股)公司董事 安盟生技(股)公司董事 動析智能科技有限公司董事 緯創綠能控股(股)公司董事 重慶緯創醫療科技有限公司董事長 Wistron Mobile Solutions Corporation 董事 Wistron Medical Technology Malaysia Sdn. Bhd. 董事 Tube Inc. 董事 Free Bionics, Inc 董事 Apollo Medical Optics Inc. 董事 B-Temia Inc. 董事 B-Temia Asia Pte. Ltd. 董事	無	無	無	無
數位長暨 資安長	中華民國	王志宏	男	96.06.08	871,607 (註9)	0.03	-	-	0	0.00	逢甲大學工業工程學士 緯創資通(股)公司智慧製造長	無	無	無	無	
財務長	中華民國	石慶堂	男	92.07.15	3,531,489	0.12	2,649	0.00	0	0.00	舊金山金門大學財務管理碩士 國立台灣大學高階主管企管碩士 (EMBA) 宏基電腦(股)公司會計經理	鼎創有限公司董事 理本投資有限公司董事 郁創科技(股)公司監察人 緯育(股)公司監察人 緯謙科技(股)公司監察人 緯創數技投資控股(股)公司監察人 緯創生技投資控股(股)公司監察人 緯創醫學科技(股)公司監察人 高雄晶傑達光電科技(股)公司監察人 緯成資產管理(股)公司監察人 其他海外公司兼任情形彙總詳(註3)	無	無	無	無
企業暨網通產品 事業群總經理	中華民國	林威遠	男	104.04.10	1,124,495	0.04	794	0.00	0	0.00	萊特州立大學工商管理碩士 緯創資通(股)公司事業群副營運長	Wistron Technology Service (America) Corporation 董事長 Wistron Mexico S.A. de C.V. 董事 Wistron InfoComm Mexico S.A. de C.V. 董事	無	無	無	無

職稱	國籍	姓名	性別	就任日期	持有股份		配偶、未成年子女持有股份		利用他人名義持有股份		主要經(學)歷	目前兼任其他公司之職務	具配偶或二親等以內關係之經理人			備註
					股數	持股比率	股數	持股比率	股數	持股比率			職稱	姓名	關係	
技術副總經理	中華民國	張光祥	男	104.04.10	517,851 (註10)	0.02	63,613	0.00	0	0.00	政大企家班 中興大學應用數學學士 緯創資通(股)公司事業群副營運長	無	無	無	無	
策略規劃副總經理	中華民國	王光宇	男	106.12.22	130,000	0.00	0	0.00	0	0.00	美國柏克萊加州大學機械博士 正崙精密工業(股)公司集團技術長	MoBagel, Inc. 董事	無	無	無	無
個人運算產品事業群總經理	中華民國	林建良	男	107.12.21	730,324	0.03	4,301	0.00	0	0.00	政大企家班 台灣大學資訊工程碩士 緯創資通(股)公司事業群營運長	翔智科技(股)公司董事長 磐儀科技(股)公司董事 圓展科技(股)公司董事 Formosa Prosonic Industries Berhad 董事 Cowin Worldwide Corp. 董事 WisVision Corp. 董事 Wistron InfoComm (Vietnam) Co., Ltd. 董事 緯創投資(四川)有限公司董事 緯創資通(中山)有限公司董事 緯創資通(成都)有限公司董事 緯創資通(重慶)有限公司董事 成都緯成計算機有限公司董事	無	無	無	無
新技術策略副總經理	中華民國	卓竹順	男	107.12.21	686,000	0.02	1,209	0.00	0	0.00	雷鳥管理學院國際管理碩士 緯創資通(股)公司事業群營運長	緯晶綠能科技(昆山)有限公司董事 晶傑達光電科技(昆山)有限公司董事	無	無	無	無
全球製造總經理	中華民國	賴育民	男	108.03.05	400,463	0.01	0	0.00	0	0.00	國立清華大學工業工程碩士 緯創資通(股)公司全球製造副總廠長	緯成資產管理(股)公司董事 Cowin Worldwide Corp. 董事 Wistron Mexico S.A. de C.V. 董事 Wistron InfoComm Mexico S.A. de C.V. 董事 Wistron InfoComm Technology (America) Corp. 董事 Wistron InfoComm Technology (Texas) Corp. 董事 成都緯成計算機有限公司董事 緯創投資(四川)有限公司董事 緯創資通(中山)有限公司董事 緯聯電子科技(中山)有限公司董事	無	無	無	無
個人運算產品事業群副總經理	中華民國	賴世勤	男	107.12.21	709,111	0.02	0	0.00	0	0.00	政大企家班 中原大學電子工程學士 緯創資通(股)公司事業群副營運長	翔智科技(股)公司董事	無	無	無	無
客戶服務暨綠資源事業群副總經理	中華民國	董育寰	男	107.12.21	1,361,986	0.05	0	0.00	0	0.00	政大企家班 南加州大學資訊管理碩士 緯創資通(股)公司事業群營運長	緯聰科技(股)公司董事 SMS Infocomm (Singapore) Pte. Ltd. 董事長 Service Management Solutions Mexico S.A. de C.V. 董事 Wistron InfoComm (Philippines) Corp. 董事 SMS InfoComm Corp. 董事 Wistron Green Tech (Texas) Corp. 董事 Wistron K.K. 董事 ICT Service Management Solutions (India) Private Limited 董事 昆山緯隆供應鏈管理有限公司董事 緯騰(重慶)信息技術服務有限公司董事 緯騰技術服務(昆山)有限公司董事 緯潤高新材料(昆山)有限公司董事	無	無	無	無

職稱	國籍	姓名	性別	就任日期	持有股份		配偶、未成年子女持有股份		利用他人名義持有股份		主要經(學)歷	目前兼任其他公司之職務	具配偶或二親等以內關係之經理人			備註
					股數	持股比率	股數	持股比率	股數	持股比率			職稱	姓名	關係	
工業暨車用產品事業群副總經理	中華民國	許美侖	女	110.07.28	580,000	0.02	8,000	0.00	30,000	0.00	國立中山大學資訊管理學士 緯創資通(股)公司事業群行銷長	高雄晶傑達光電科技(股)公司董事 瑞相科技(股)公司董事 緯視晶光電(昆山)有限公司董事 緯創資通(泰州)有限公司董事 蔚隆(昆山)汽車電子有限公司董事	無	無	無	無
企業暨網通產品事業群副總經理	中華民國	黃錦適	男	110.07.28	443,822	0.02	-	-	0	0.00	政大企家班 國立臺灣科技大學工業管理學士 緯創資通(股)公司事業群營運長	無	無	無	無	
全球供應鏈管理供應鏈副總經理	中華民國	胡慶宏	男	110.07.28	1,995,014	0.07	0	0.00	0	0.00	中原大學機械工程學士 緯創資通(股)公司供應鏈管理總監	Mindforce Holding Limited董事	無	無	無	無
全球製造總經理	中華民國	賴志忠	男	110.07.28	410,000	0.01	20,730	0.00	0	0.00	國立中央大學高階主管企管碩士(EMBA) 緯創資通(股)公司製造總監	高雄晶傑達光電科技(股)公司董事 Wistron Technology (Malaysia) Sdn. Bhd. 董事 WisVision Corp. 董事 緯創資通(昆山)有限公司董事 緯創資通(成都)有限公司董事 蔚隆(昆山)汽車電子有限公司董事 緯創資通(重慶)有限公司董事	無	無	無	無
工業暨車用產品事業群副總經理	中華民國	劉展豪	男	111.03.16	325,883	0.01	0	0.00	0	0.00	大峽谷大學工商管理碩士 緯創資通(股)公司事業群副營運長	緯昌科技(股)公司董事 成運汽車製造(股)公司董事 Wistron Technology (Malaysia) Sdn. Bhd. 董事 緯創資通(昆山)有限公司董事 昆山緯績智能科技有限公司董事	無	無	無	無
全球製造副總經理	中華民國	黃信勳	男	111.03.16	30,057	0.00	0	0.00	0	0.00	復旦大學工商管理博士 緯創資通(股)公司事業部/製造管理總監	緯創資通(泰州)有限公司董事 緯視晶光電(昆山)有限公司董事 晶傑達光電科技(昆山)有限公司董事	無	無	無	無
資訊管理資訊副總經理	中華民國	馮志強	男	112.01.01	201,987	0.01	15,258	0.00	0	0.00	輔仁大學資訊管理學士 緯創資通(股)公司資訊管理總監	無	無	無	無	
全球製造副總經理	中華民國	張聰耀	男	112.01.01	690,144	0.02	66,853	0.00	0	0.00	逢甲大學工業工程學士 緯創資通(股)公司技術總監	無	無	無	無	
會計長	中華民國	邱聰敏	男	112.01.01	167,554	0.01	0	0.00	0	0.00	逢甲大學會計學士 緯創科技會計長	緯聰科技(股)公司監察人 翔智科技(股)公司監察人 Keeogo Japan K.K. 監察人 Wistron K.K. 監察人 緯創投資(四川)有限公司監察人 緯創資通(中山)有限公司監察人 成都緯成計算機有限公司監察人 昆山緯隆供應鏈管理有限公司監察人 緯騰(重慶)信息技術服務有限公司監察人 緯騰技術服務(昆山)有限公司監察人	無	無	無	無
緯創智能全球製造暨數位運營總經理	中華民國	周泓任(註4)	男	107.12.21	-	-	-	-	-	-	中原大學工業工程學士 緯創資通(股)公司全球製造總廠長	(註4)	無	無	無	無

- 註1：Cowin Worldwide Corp. 董事長、Service Management Solutions Mexico S.A. de C.V. 董事長、SMS InfoComm Corp. 董事長、WisVision Corp. 董事長、Wistron InfoComm (Philippines) Corp. 董事長、Wistron InfoComm (Vietnam) Co., Ltd. 董事長、Wistron InfoComm Mexico S.A. de C.V. 董事長、Wistron InfoComm Technology (America) Corp. 董事長、Wistron InfoComm Technology (Texas) Corp. 董事長、Wistron Mexico S.A. de C.V. 董事長、緯創資通(昆山)有限公司董事長、緯視晶光電(昆山)有限公司董事長、成都緯成計算機有限公司董事長、昆山緯隆供應鏈管理有限公司董事長、緯創資通(泰州)有限公司董事長、緯創投資(四川)有限公司董事長、緯創資通(中山)有限公司董事長、緯創資通(成都)有限公司董事長、緯創資通(重慶)有限公司董事長、緯騰(重慶)信息技術服務有限公司董事長、緯騰技術服務(昆山)有限公司董事長、蔚隆(昆山)汽車電子有限公司董事長、AII Holding Corp. 董事、ICT Service Management Solutions (India) Private Limited 董事、Win Smart Co., Ltd. 董事、Wistron Green Tech (Texas) Corp. 董事、Wistron K.K. 董事、Wistron Technology (Malaysia) Sdn. Bhd. 董事、中山茂林光電科技有限公司董事、鼎創香港有限公司董事、緯創香港有限公司董事、緯創香港投資控股有限公司董事、緯聯電子科技(中山)有限公司董事、緯潤高新材料(昆山)有限公司董事長
- 註2：昆山緯績智能科技有限公司董事長、緯晶綠能科技(昆山)有限公司董事長、緯聯電子科技(中山)有限公司董事長、蔚隆(南京)汽車智能科技有限公司董事、晶傑達光電科技(昆山)有限公司董事長、晶傑達光電科技(昆山)有限公司董事長、緯晶光電科技(上海)有限公司董事、AII Holding Corp. 董事、Heracles Enterprises Limited 董事、Win Smart Co., Ltd. 董事、Wistron Advanced Materials (Hong Kong) Limited 董事、Wistron AiEDGE Corp. 董事、Wistron InfoComm Manufacturing (India) Private Limited 董事、Wistron Automotive Electronics (India) Private Limited 董事
- 註3：AII Holding Corp. 董事、鼎創香港有限公司董事、Wistron InfoComm Technology (America) Corp. 董事、Wistron InfoComm Technology (Texas) Corp. 董事、Wistron LLC 董事、昆山詮能精密鑄造有限公司董事、緯立資訊配件(泰州)有限公司監察人、緯創資通(上海)有限公司監察人
- 註4：已於111.10.01退休
- 註5：不含保留運用決定權信託股數3,000,000股
- 註6：不含保留運用決定權信託股數2,327,359股
- 註7：不含保留運用決定權信託股數3,000,000股
- 註8：不含保留運用決定權信託股數2,500,000股
- 註9：不含保留運用決定權信託股數3,500,000股
- 註10：不含保留運用決定權信託股數2,500,000股

三、最近年度給付董事、監察人、總經理及副總經理等之酬金

(一)董事之酬金

111年12月31日 單位：新台幣千元

職稱	姓名	董事酬金								A、B、C及D等四項總額及占稅後純益之比例	兼任員工領取相關酬金								A、B、C、D、E、F及G等七項總額及占稅後純益之比例	領取來自子公司以外轉投資事業或母公司酬金
		報酬(A)		退職退休金(B)		董事酬勞(C)		業務執行費用(D)			薪資、獎金及特支費等(E)		退職退休金(F)		員工酬勞(G)					
		本公司	財務報告內所有公司	本公司	財務報告內所有公司	本公司	財務報告內所有公司	本公司	財務報告內所有公司		本公司	財務報告內所有公司	本公司	財務報告內所有公司	本公司		財務報告內所有公司			
														現金金額	股票金額	現金金額	股票金額			
董事	董事長暨策略長	林憲銘																		
	副董事長	黃柏濤																		
	董事	啟基科技(股)公司 法人代表：謝宏波																		
	董事	彭錦彬																		
獨立董事	獨立董事	陳有諒																		
	獨立董事	簡學仁																		
	獨立董事	張良吉																		
	獨立董事	李明山																		
	獨立董事	余佩佩																		

1. 請敘明獨立董事酬金給付政策、制度、標準與結構，並依所擔負之職責、風險、投入時間等因素敘明與給付酬金額之關聯性：依據本公司「公司章程」及「董事暨功能性委員會酬勞給付原則」，獨立董事之酬勞除基本金額外，另依其參與功能性委員會所擔任之職務給予額外加給，且不論盈虧均支付之。
2. 除上表揭露外，最近年度公司董事為財務報告內所有公司提供服務(如擔任母公司/財務報告內所有公司/轉投資事業非屬員工之顧問等)領取之酬金：無。

1. 酬金級距表

給付本公司各個董事酬金級距	董事姓名			
	前四項酬金總額(A+B+C+D)		前七項酬金總額(A+B+C+D+E+F+G)	
	本公司	財務報告內所有公司H	本公司	母公司及所有轉投資事業I
低於1,000,000元	1, 註1	1, 註1	1, 註1	
1,000,000元(含)~2,000,000元(不含)				
2,000,000元(含)~3,500,000元(不含)				
3,500,000元(含)~5,000,000元(不含)				
5,000,000元(含)~10,000,000元(不含)	5, 註2	5, 註2	5, 註2	5, 註2
10,000,000元(含)~15,000,000元(不含)	3, 註3	3, 註3	2, 註5	1, 註7
15,000,000元(含)~30,000,000元(不含)	1, 註4	1, 註4		2, 註8
30,000,000元(含)~50,000,000元(不含)			1, 註6	1, 註6
50,000,000元(含)~100,000,000元(不含)				
100,000,000元以上			1, 註4	1, 註4
總計	10	10	10	10

註1：法人代表：謝宏波
註2：陳有諒、簡學仁、張良吉、李明山、余佩佩
註3：黃柏濤、啟基科技(股)公司、彭錦彬
註4：林憲銘
註5：啟基科技(股)公司、彭錦彬
註6：黃柏濤
註7：啟基科技(股)公司
註8：法人代表：謝宏波、彭錦彬

(二) 監察人之酬金：不適用。

1. 酬金級距表：不適用

(三)總經理及副總經理之酬金

111年12月31日 單位：新台幣千元

職稱	姓名	薪資(A)		退職退休金(B)		獎金及特支費等(C)		員工酬勞金額(D)				A、B、C及D等四項總額及占稅後純益之比例(%)		領取來自子公司以外轉投資事業或母公司酬金	
		本公司	財務報告內所有公司	本公司	財務報告內所有公司	本公司	財務報告內所有公司	本公司		財務報告內所有公司		本公司	財務報告內所有公司		
								現金金額	股票金額	現金金額	股票金額				
董事長暨策略長	林憲銘														
副董事長	黃柏溥														
總經理暨執行長	林建勳														
執行副總經理暨營運架構長	沈慶堯														
幕僚長	林福謙														
前瞻技術中心總經理	黃俊東														
數位長暨資安長	王志宏														
財務長	石慶堂	52,813	52,813	21,301	21,301	215,551	215,551	167,400	0	167,400	0	457,065 4.09%	457,065 4.09%	230	
企業暨網通產品事業群總經理	林威遠														
技術副總經理	張光祥														
策略規劃副總經理	王光宇														
個人運算產品事業群總經理	林建良														
新技術策略副總經理	卓竹順														
全球製造總經理	賴育民														
緯創智能全球製造總經理	周泓任(註)														

註：已於111年10月1日退休

1. 酬金級距表

給付本公司各個總經理及副總經理酬金級距	總經理及副總經理姓名	
	本公司	母公司及所有轉投資事業
低於1,000,000元		
1,000,000元(含)~2,000,000元(不含)		
2,000,000元(含)~3,500,000元(不含)		
3,500,000元(含)~5,000,000元(不含)		
5,000,000元(含)~10,000,000元(不含)	2席, 註1	2席, 註1
10,000,000元(含)~15,000,000元(不含)	1席, 註2	1席, 註2
15,000,000元(含)~30,000,000元(不含)	8席, 註3	8席, 註3
30,000,000元(含)~50,000,000元(不含)	2席, 註4	2席, 註4
50,000,000元(含)~100,000,000元(不含)	1席, 註5	1席, 註5
100,000,000元以上	1席, 註6	1席, 註6
總計	共15席	共15席

註1：王光宇、張光祥

註2：周泓任

註3：黃俊東、沈慶堯、王志宏、石慶堂、林威遠、林建良、賴育民、卓竹順

註4：黃柏溥、林福謙

註5：林建勳

註6：林憲銘

2. 分派員工酬勞之經理人姓名及分派情形

111年12月31日 單位：新台幣千元

職稱	姓名	股票金額	現金金額	總計	總額占稅後純益之比例(%)
董事長暨策略長	林憲銘	0	185,000	185,000	1.66
副董事長	黃柏溥				
總經理暨執行長	林建勳				
執行副總經理暨營運架構長	沈慶堯				
幕僚長	林福謙				
前瞻技術中心總經理	黃俊東				
數位長暨資安長	王志宏				
財務長	石慶堂				
企業暨網通產品事業群總經理	林威遠				
技術副總經理	張光祥				
策略規劃副總經理	王光宇				
個人運算產品事業群總經理	林建良				
新技術策略副總經理	卓竹順				
全球製造總經理	賴育民				
個人運算產品事業群副總經理	賴世勤				
客戶服務暨綠資源事業群副總經理	董育寰				
工業暨車用產品事業群副總經理	許美侖				
企業暨網通產品事業群副總經理	黃錦適				
全球供應鏈管理供應鏈副總經理	胡慶宏				
全球製造總經理	賴志忠				
工業暨車用產品事業群副總經理	劉展豪				
全球製造副總經理	黃信勳				
緯創智能全球製造總經理	周泓任(註)				

註：已於111年10月1日退休

(四) 分別比較說明本公司及合併報表所有公司於最近二年度給付本公司董事、監察人、總經理及副總經理等之酬金總額占個體或個別財務報告稅後純益比例之分析並說明給付酬金之政策、標準與組合、訂定酬金之程序、與經營績效及未來風險之關聯性：

1. 本公司及合併報表所有公司支付本公司董事、監察人、總經理及副總經理酬金總額占稅後純益比例之分析：

職稱	酬金總額佔稅後純益比例			
	111年度		110年度	
	本公司	合併	本公司	合併
董事	0.9%	0.9%	0.77%	0.77%
總經理及副總經理	4.09%	4.09%	4.49%	4.49%

2. 本公司董事、總經理及副總經理之酬勞給付規定與經營績效及未來風險之關聯性如下：

(1) 本公司董事酬勞之給付係依據公司章程第11條及第16條之規定辦理，將依公司當年度獲利(所謂獲利係指稅前利益扣除分派員工酬勞及董事酬勞之利益)提撥不高於1%之額度，做為當年度董事之酬勞，並考量公司營運成果，及參酌其對公司績效貢獻度，給予合理報酬。

(2) 本公司總經理及副總經理之薪酬為包含固定項目如：本薪、年節獎金及福利，和變動項目如：獎金、酬勞(現金/股票)及認股權的綜合，並以變動項目為主。固定項目以保持本公司在業界之平均競爭水準為原則；變動項目則綜合考量公司及其個人經營績效發放之，公司及其個人經營績效越好，變動項目與固定項目之比例越高。

上述變動項目之評核指標如下：

A. 財務指標(60%)：包含營業額、利潤、成長率與權益報酬率

B. 非財務指標(40%)：包含市場/客戶服務指標(如客戶滿意度)、組織/內部流程(如品質管理)、人員成長/發展(如人才留任及培育發展)

各項目標及其權重，係於年初依內、外經營環境並綜合考量未來風險之因素訂定。年中及年末評核目標達成情況並依此目標達成率擬議變動獎金金額，並由薪資報酬委員會及董事會核定獎勵金額。經營績效越好，變動項目佔整體薪酬之比例越高。

四、公司治理運作情形

(一) 董事會運作情形：

111年度董事會開會6次，董事出席情形如下：

職稱	姓名	實際出席次數	委託出席次數	實際出席率(%)	備註
董事長	林憲銘	6	0	100	
副董事長	黃柏溥	6	0	100	
董事	啟基科技(股)公司代表人：謝宏波	6	0	100	
董事	彭錦彬	6	0	100	
獨立董事	陳有諒	6	0	100	
獨立董事	簡學仁	6	0	100	
獨立董事	張良吉	6	0	100	
獨立董事	李明山	4	2	67	
獨立董事	余佩佩	5	1	83	

註：本公司於「公司治理實務守則」第38條要求董事每年宜達80%之董事會出席率，111年共召開6次會議，董事平均出席率為94%。

其他應記載事項：

111年度各次董事會獨立董事出席狀況

●：親自出席；○：委託出席

	第一次	第二次	第三次	第四次	第五次	第六次
陳有諒	●	●	●	●	●	●
簡學仁	●	●	●	●	●	●
張良吉	●	●	●	●	●	●
李明山	○	○	●	●	●	●
余佩佩	●	●	●	●	○	●

一、董事會之運作如有下列情形之一者，應敘明董事會日期、期別、議案內容、所有獨立董事意見及公司對獨立董事意見之處理：

(一)證券交易法第14條之3所列事項：本公司已依證券交易法第14條之5設置審計委員會，故不適用。關於證券交易法第14條之5所列事項請參閱董事會重要決議第76-83頁。

(二)除前開事項外，其他經獨立董事反對或保留意見且有紀錄或書面聲明之董事會議決事項：無。

二、董事對利害關係議案迴避之執行情形，應敘明董事姓名、議案內容、應利益迴避原因以及參與表決情形：

日期	會議名稱	董事姓名	議案內容	利益迴避及表決情形
111.03.16	111年第一次董事會	黃柏溥副董事長	1.本公司110年度經理人(不含策略長)員工酬勞支領比率及金額建議案。 2.本公司111年經理人(不含策略長)年度調薪建議案。 3.本公司111年經理人(不含策略長)年度營運績效獎金預核建議案。	排除應利益迴避之董事後，經主席徵詢全體出席董事一致無異議通過。
		林憲銘董事長及黃柏溥副董事長	1.本公司110年度策略長員工酬勞支領比率及金額建議案。 2.本公司111年策略長年度調薪建議案。 3.本公司111年策略長年度營運績效獎金預核建議案。	排除應利益迴避之董事後，本案經代理主席徵詢全體出席董事一致無異議通過。
111.08.05	111年第四次董事會	黃柏溥副董事長	本公司111年經理人(不含策略長)上半年度營運績效獎金核發建議案。	排除應利益迴避之董事後，經主席徵詢全體出席董事一致無異議通過。
		林憲銘董事長及黃柏溥副董事長	本公司111年策略長上半年度營運績效獎金核發建議案。	排除應利益迴避之董事後，本案經代理主席徵詢全體出席董事一致無異議通過。
111.12.22	111年第六次董事會	黃柏溥副董事長	1.本公司111年經理人(不含策略長)下半年度營運績效獎金核發建議案。 2.擬評核本公司2021年發行限制員工權利新股之獲配經理人第一次既得條件達成情形及可受領股數案，提請討論。 3.本公司經理人重要職務調整建議案，提請討論。	排除應利益迴避之董事後，經主席徵詢全體出席董事一致無異議通過。
		林憲銘董事長及黃柏溥副董事長	本公司111年策略長下半年度營運績效獎金核發建議案。	排除應利益迴避之董事後，本案經代理主席徵詢全體出席董事一致無異議通過。
112.03.14	112年第一次董事會	黃柏溥副董事長	1.本公司111年度經理人(不含策略長)員工酬勞支領比率及金額建議案。 2.本公司112年經理人(不含策略長)年度調薪建議案。 3.本公司112年經理人(不含策略長)年度營運績效獎金預核建議案。	排除應利益迴避之董事後，經主席徵詢全體出席董事一致無異議通過。
		林憲銘董事長及黃柏溥副董事長	1.本公司111年度策略長員工酬勞支領比率及金額建議案。 2.本公司112年策略長年度調薪建議案。 3.本公司112年策略長年度營運績效獎金預核建議案。	排除應利益迴避之董事後，本案經代理主席徵詢全體出席董事一致無異議通過。

三、上市上櫃公司應揭露董事會自我(或同儕)評鑑之評估週期及期間、評估範圍、方式及評估內容等資訊：

性質	評估週期	評估期間	評估範圍	評估方式	評估內容
董事會	每年執行一次	111.01.01-111.12.31	董事會及個別董事	董事會內部自評及董事成員自評	本公司董事會績效評估之衡量項目，含括下列五大面向： 1.對公司營運之參與程度。 2.提升董事會決策品質。 3.董事會組成與結構。 4.董事的選任及持續進修。 5.內部控制。 董事成員自評之衡量項目，含括下列六大面向： 1.公司目標與任務之掌握。 2.董事職責認知。 3.對公司營運之參與程度。 4.內部關係經營與溝通。 5.董事之專業及持續進修。 6.內部控制。
審計委員會	每年執行一次	111.01.01-111.12.31	審計委員會及個別審計委員	審計委員會內部自評及審計委員會成員自評	本公司審計委員會內部自評及成員自評之績效評估衡量項目，含括下列五大面向： 1.對公司營運之參與程度。 2.審計委員會職責認知。 3.提升審計委員會決策品質。 4.審計委員會組成及成員選任。 5.內部控制。
薪資報酬委員會	每年執行一次	111.01.01-111.12.31	薪資報酬委員會及個別薪資報酬委員	薪資報酬委員會內部自評及薪資報酬委員會成員自評	本公司薪資報酬委員會內部自評及成員自評之績效評估衡量項目，含括下列四大面向： 1.對公司營運之參與程度。 2.薪資報酬委員會職責認知。 3.提升薪資報酬委員會決策品質。 4.薪資報酬委員會組成及成員選任。
提名委員會	每年執行一次	111.01.01-111.12.31	提名委員會及個別提名委員會成員	提名委員會內部自評及提名委員會成員自評	本公司提名委員會內部自評及成員自評之績效評估衡量項目，含括下列四大面向： 1.對公司營運之參與程度。 2.提名委員會職責認知。 3.提升提名委員會決策品質。 4.提名委員會組成及成員選任。
企業永續發展委員會	每年執行一次	111.01.01-111.12.31	企業永續發展委員會及個別企業永續發展委員會成員	企業永續發展委員會內部自評及企業永續發展委員會成員自評	本公司企業永續發展委員會內部自評及成員自評之績效評估衡量項目，含括下列四大面向： 1.對公司營運之參與程度。 2.企業永續發展委員會職責認知。 3.提升企業永續發展委員會決策品質。 4.企業永續發展委員會組成及成員選任。

四、當年度及最近年度加強董事會職能之目標(例如設立審計委員會、提昇資訊透明度等)與執行情形評估：

- 1.本公司已於111年委請社團法人公司治理協會完成董事會外部績效評估，評估期間為110年10月1日至111年9月30日，評估項目包含董事會之組成、董事會之指導、董事會之授權、董事會之監督、董事會之溝通、內部控制及風險管理、董事會之自律，以及其他如董事會會議、支援系統等八大構面，檢視本公司董事會運作情形。評估結果對於本公司董事會組成結構、議事運作氛圍、進修安排及ESG各項發展給予正面肯定，本公司業已於111年12月22日董事會報告評估結果、建議及本公司預計採行措施。
- 2.本公司於已完成111年董事會暨各功能性委員會之績效評估，並將績效評估結果分別報告至審計委員會、薪資報酬委員會、提名委員會、企業永續發展委員會及董事會。

(二) 審計委員會運作情形：

本公司「審計委員會」由全體獨立董事共五位委員組成，有2位為財務專家。每季定期於董事會前召開會議檢視公司內控制度及內部稽核之執行和重大財務業務行為，並與簽證會計師進行溝通及交流，以確實監督公司運作及風險控管。

1. 審計委員會111年度審議主要事項包含：

- 審閱各季財務報表：本公司各季財務報告均經審計委員會同意
- 訂定或修訂內部控制制度暨相關重要辦法
- 內部控制制度有效性考核
- 重大之資產或衍生性商品交易
- 重大之資金貸與、背書或提供保證
- 募集、發行或私募具有股權性質之有價證券
- 簽證會計師之委任或報酬及獨立性評估

2. 審計委員會運作情形資訊

最近年度審計委員會開會6次，獨立董事出席情形如下：

職稱	姓名	實際出席次數	委託出席次數	實際出席率(%)	備註
主席	陳有諒	6	0	100	
委員	簡學仁	6	0	100	
委員	張良吉	6	0	100	
委員	李明山	4	2	67	
委員	余佩佩	6	0	100	

其他應記載事項：

一、審計委員會之運作如有下列情形之一者，應敘明審計委員會召開日期、期別、議案內容、獨立董事反對意見、保留意見或重大建議項目內容、審計委員會決議結果以及公司對審計委員會意見之處理。

(一) 證券交易法第14條之5所列事項：請參閱董事會重要決議第76-83頁。

(二) 除前開事項外，其他未經審計委員會通過，而經全體董事三分之二以上同意之議決事項：無。

二、獨立董事對利害關係議案迴避之執行情形，應敘明獨立董事姓名、議案內容、應利益迴避原因以及參與表決情形：無。

三、獨立董事與內部稽核主管及會計師之溝通情形(應包括就公司財務、業務狀況進行溝通之重大事項、方式及結果等)。

(一) 內部稽核主管每月將稽核報告呈送給各獨立董事審閱，針對獨立董事所提出的疑問會立即與其溝通討論，除每季於審計委員會口頭向獨立董事報告，亦會事先以座談方式徵詢獨立董事的意見，並視需要邀請管理單位出席審計委員會報告。本公司獨立董事與內部稽核主管溝通狀況良好。

(二) 本公司會計師於每季召開之審計委員會會議中，均針對當季財務報表查核或核閱結果以及其他相關法令要求之事項進行溝通。本公司獨立董事與簽證會計師溝通狀況良好。

日期	與內部稽核主管溝通之重大事項	與會計師溝通之重大事項
111.03.16	1.110年第4季稽核業務報告。 2.子公司銷貨及採購循環作業。	1.會計師聲明其獨立性及查核財務報告之責任，並就110年度財務報告之查核範圍、關鍵查核事項及查核發現進行說明。 2.會計師說明審計準則公報第75號之主要影響與主管機關修訂「公開發行公司內部控制制度處理準則」及「取得或處分資產處理準則」之修正重點。同時說明關於證券交易法第43條之1第一項之修正草案內容。
111.05.06	1.111年第1季稽核業務報告。 2.子公司薪工循環作業。 3.邀請子公司向獨立董事說明銷貨及採購循環執行情形。	1.會計師聲明其獨立性及核閱期中財務報告之責任，並就111年第一季財務報告之核閱範圍及核閱發現進行說明。 2.會計師說明審計準則公報第75號之主要影響與主管機關推動上市櫃公司永續發展路徑圖之時程。
111.08.05	1.111年第2季稽核業務報告。 2.生產循環作業。 3.邀請子公司向獨立董事說明薪工循環執行情形。	1.會計師聲明其獨立性及核閱期中財務報告之責任，並就111年第二季財務報告之核閱範圍及核閱發現進行說明。 2.會計師說明IESBA修訂之規範與因應公司治理3.0審計品質指標(AQI)揭露之規定。
111.11.04	1.111年第3季稽核業務報告。 2.生產、研發、薪工循環及電腦化資訊系統處理作業。 3.比較109年、110年及111年查核缺失項目及風險態樣，提出112年稽核計劃擬定方向。	1.會計師聲明其獨立性及說明核閱過程未有遭遇重大困難及發現其他重大之情事。 2.會計師聲明其核閱期中財務報告之責任，並就111年第三季財務報告之核閱範圍及核閱發現進行說明。 3.會計師報告111年度財報之查核規劃及溝通無法親赴查核之因應策略。 4.會計師說明因應IESBA修訂，公司擬訂定「預先核准非確信服務之政策」與因應如興案主管機關預計推動之監理機制。
111.12.22	112年度稽核計劃報告及討論。	無
結果：上述事項獨立董事均無反對意見。		

(三) 公司治理運作情形及其與上市上櫃公司治理實務守則差異情形及原因。

評估項目	運作情形			與上市上櫃公司治理實務守則差異情形及原因	
	是	否	摘要說明		
一、公司是否依據「上市上櫃公司治理實務守則」訂定並揭露公司治理實務守則？	✓			本公司業已參酌「上市上櫃公司治理實務守則」訂定「公司治理實務守則」，並經112年3月14日董事會修訂通過，以確實落實公司治理精神，進而追求股東權益最大化及企業之永續經營，有關本公司公司治理運作情形，請參閱本年報「公司治理報告」說明，其實際運作情形與「上市上櫃公司治理實務守則」無重大差異。	無差異
二、公司股權結構及股東權益 (一)公司是否訂定內部作業程序處理股東建議、疑義、糾紛及訴訟事宜，並依程序實施？ (二)公司是否掌握實際控制公司之主要股東及主要股東之最終控制者名單？ (三)公司是否建立、執行與關係企業間之風險控管及防火牆機制？ (四)公司是否訂定內部規範，禁止公司內部人利用市場上未公開資訊買賣有價證券？	✓ ✓ ✓ ✓			(一)本公司設有股東服務專線(02)6600-7998，由股務室專人處理股東建議、疑義及糾紛等事宜。 (二)本公司可掌握公司主要股東及其最終控制者的名單。 (三)本公司設有與特定公司及集團企業公司間經營、業務及財務往來作業辦法、子公司監督與管理辦法、背書保證作業程序、資金貸與他人作業程序及取得或處分資產處理程序等內部相關辦法建立適當風險控管機制及防火牆。 (四)本公司已訂定「防範內線交易管理程序」，禁止公司內部人利用市場上未公開資訊買賣有價證券。本公司於新任董事及經理人上任時，會提供相關規範資訊予以教育宣導；並於每次寄發董事會開會通知後、或公司若有辦理募資或執行庫藏股時，均會提醒內部人應避免買賣公司之股票，以落實防範內線交易之政策。 本公司於110年12月23日董事會修訂「公司治理實務守則」及111年12月22日董事會修訂「防範內線交易管理程序」，要求董事及經理人不得於年度財務報告公告日前三十日，和每季財務報告公告日前十五日(以下簡稱封閉期間)交易其持有本公司之上市股票或其他具有股權性質之有價證券。本公司亦確實於111年封閉期間開始前，要求董事及經理人配合辦理。	無差異
三、董事會之組成及職責 (一)董事會是否擬訂多元化政策、具體管理目標及落實執行？ (二)公司除依法設置薪資報酬委員會及審計委員會外，是否自願設置其他各類功能性委員會？ (三)公司是否訂定董事會績效評估辦法及其評估方式，每年並定期進行績效評估，且將績效評估之結果提報董事會，並運用於個別董事薪資報酬及提名續任之參考？ (四)公司是否定期評估簽證會計師獨立性？	✓ ✓ ✓ ✓			(一)本公司已於「公司治理實務守則」第20條，明訂董事會成員之多元化政策，相關具體管理目標及落實執行請參閱「董事會多元化及獨立性」章節。 (二)本公司除依法設置薪資報酬委員會及審計委員會外，於董事會下另設置提名委員會及企業永續發展委員會，其職權範圍如下： 1.提名委員會：遴選並審核董事、經理人及董事會所屬各委員會成員之適任人選，制訂及檢討董事會所屬各委員會之建置及運作並規劃董事進修。 2.企業永續發展委員會：制定企業永續發展方向、策略及目標，並擬定相關管理方針及具體推動計畫以及企業永續發展執行情形與成效之追蹤。 (三)為落實公司治理、提升董事會功能，建立績效目標以及加強董事會運作效率，本公司已訂定「董事會暨功能性委員會績效評估辦法」，依辦法之規定每年應執行一次董事會及功能性委員會之績效評估，評估期間自當年度1月1日起至12月31日止，並應於次一年度第一季結束前完成報告。同時本公司應至少每三年委任外部專業獨立機構或外部專家學者團隊執行董事會績效評估。 本公司於111年間委請社團法人公司治理協會完成董事會外部績效評估，並已將評估結果於111年12月22日董事會報告。 本公司已完成111年1月1日起至111年12月31日期間之董事會及各功能性委員會之績效評估，其績效評估得分分別為董事會99.94分、審計委員會99.80分、薪資報酬委員會99.67分、提名委員會100分及企業永續發展委員會98.57分，評估結果均為「超越標準」，並已將評估結果於112年3月14日董事會及各功能性委員會報告。 (四)本公司每年均透過「審計委員會」評核會計師之資格及獨立性。本公司依據KPMG提供之審計品質指標(AQIs)，並參照會計師法暨會計師職業道德規範公報第十號「查核與核閱之獨立性」之內容，擬定事務所及會計師評核項目如下，並取得會計師簽署之獨立性聲明書，評核結果尚無發現違反獨立性之情事，且簽證會計師之輪替亦遵守相關規定辦理。	無差異

評估項目	評估結果
委任會計師與本公司是否無直接或間接重大財務利害關係。	符合
委任會計師與本公司是否無任何不適當利害關係。	符合
委任會計師是否無於執業前二年內服務於本公司。	符合
是否無委任會計師本人名義為他人使用情況。	符合
委任會計師及審計服務小組成員是否無握有本公司之股份。	符合
委任會計師與本公司是否無金錢借貸之情事。	符合
委任會計師與本公司是否無有共同投資或分享利益之關係。	符合
委任會計師是否無兼任本公司之經常工作，支領固定薪給或擔任董事。	符合
委任會計師是否無涉及本公司制定決策之管理職能。	符合
委任會計師是否無收取任何與業務有關之佣金。	符合
委任會計師是否無與本公司之負責人或經理人有配偶、直系血親、直系姻親或二親等內旁系血親之關係。	符合

評估項目	運作情形		與上市上櫃公司治理實務守則差異情形及原因										
	是	否											
			<table border="1"> <thead> <tr> <th>評估項目</th> <th>評估結果</th> </tr> </thead> <tbody> <tr> <td>是否無擔任本公司財務報表查核簽證之主辦會計師服務已超過7年之情況。</td> <td>符合</td> </tr> <tr> <td>資深查核人員是否具備足夠之審計經驗以執行查核工作</td> <td>符合</td> </tr> <tr> <td>事務所是否具備足夠之品質控管人力，以支援查核團隊</td> <td>符合</td> </tr> <tr> <td>非審計服務公費占比對獨立性之影響</td> <td>符合</td> </tr> </tbody> </table>	評估項目	評估結果	是否無擔任本公司財務報表查核簽證之主辦會計師服務已超過7年之情況。	符合	資深查核人員是否具備足夠之審計經驗以執行查核工作	符合	事務所是否具備足夠之品質控管人力，以支援查核團隊	符合	非審計服務公費占比對獨立性之影響	符合
評估項目	評估結果												
是否無擔任本公司財務報表查核簽證之主辦會計師服務已超過7年之情況。	符合												
資深查核人員是否具備足夠之審計經驗以執行查核工作	符合												
事務所是否具備足夠之品質控管人力，以支援查核團隊	符合												
非審計服務公費占比對獨立性之影響	符合												
四、上市上櫃公司是否配置適任及適當人數之公司治理人員，並指定公司治理主管，負責公司治理相關事務(包括但不限於提供董事、監察人執行業務所需資料、協助董事、監察人遵循法令、依法辦理董事會及股東會之會議相關事宜、製作董事會及股東會議事錄等)?	✓		<p>本公司之公司治理單位為幕僚長室，負責公司治理相關事務，並業經108年3月25日董事會通過幕僚長林福謙先生擔任公司治理主管。</p> <p>前項公司治理相關事務，至少應包括下列內容：</p> <p>(一)依法辦理董事會及股東會之會議相關事宜。</p> <p>(二)製作董事會及股東會議事錄。</p> <p>(三)協助董事就任及持續進修。</p> <p>(四)提供董事執行業務所需之資料。</p> <p>(五)協助董事遵循法令。</p> <p>(六)向董事會報告其就獨立董事於提名、選任時及任職期間內資格是否符合相關法令規章之檢視結果。</p> <p>(七)辦理董事異動相關事宜。</p> <p>(八)其他依公司章程或契約所訂定之事項等。</p> <p>本公司之公司治理單位111年度業務執行情形如下：</p> <ol style="list-style-type: none"> 於2022年度完成召開6次董事會、6次審計委員會、4次薪資報酬委員會、2次提名委員會及4次企業永續發展委員會。 依法令期限於111年6月17日召開股東會，並協助股東會之召開。 負責董事會及股東會重要決議之重大訊息公告事宜，依法發布重大訊息。 安排全體董事、總經理、公司治理主管及財務長進行6小時課程，課程主題為「公司法律事件的公關處理原則」及「2030/2050綠色工業革命」。 安排獨立董事與內部稽核主管及簽證會計師於審計委員會會議進行溝通。 安排資訊單位於111年12月22日董事會進行資訊安全執行報告。 安排法務單位於111年12月22日向董事會報告智慧財產管理計畫執行情形。 安排誠信經營執行單位於111年12月22日向董事會報告當年度本公司推動誠信經營之執行情形及計畫，確保誠信經營守則之落實。 由風險管理小組召集人於111年12月22日向董事會報告當年度風險管理運作與執行情形及風險地圖。 由企業永續發展辦公室於111年12月22日董事會報告當年度永續發展執行成果、重大性主題分析結果及利害關係人溝通情形。 委託社團法人公司治理協會辦理董事會外部績效評估，並已將評估結果於111年12月22日董事會報告。 辦理111年董事會暨功能性委員會自行評估，並將績效評估結果於112年3月14日董事會報告。 										
五、公司是否建立與利害關係人(包括但不限於股東、員工、客戶及供應商等)溝通管道，及於公司網站設置利害關係人專區，並妥適回應利害關係人所關切之重要企業社會責任議題?	✓		<p>本公司依循全球永續性報告準則(GRI Standards)與利害關係人議合標準(AA1000 Stakeholder Engagement Standards)，建構企業永續發展重大性主題鑑別流程，作為企業永續報告書的揭露依據。為了對各利害關係人進行有效溝通，緯創參考AA1000 SES鑑別利害關係人議合標準的五大原則：依賴性、責任、影響力、多元觀點及張力，依照五等量評分將利害關係人分為七個群體：客戶、員工、股東/投資人、供應商、政府/主管機關、非營利組織/社區以及媒體。</p> <p>本公司並於ESG官方網站設立利害關係人專區及相關對應單位之聯絡資訊，以妥善回應利害關係人所關切之企業永續與社會責任等，及其它相關之議題。</p>										
六、公司是否委任專業股務代辦機構辦理股東會事務?		✓	本公司係自辦股務，故本公司之股東會事務係由本公司股務室辦理。										
七、資訊公開 (一)公司是否架設網站，揭露財務業務及公司治理資訊? (二)公司是否採行其他資訊揭露之方式(如架設英文網站、指定專人負責公司資訊之蒐集及揭露、落實發言人制度、法人說明會過程放置公司網站等)? (三)公司是否於會計年度終了後兩個月內公告並申報年度財務報告，及於規定期限前提前公告並申報第一、二、三季財務報告與各月份營運情形?	✓ ✓ ✓		<p>(一)本公司已將相關業務、財務及公司治理的執行情形揭露於公司網站。</p> <p>(二)本公司已設置公司網站提供中英文相關訊息予股東及利害關係人參考，並指派財務長石慶堂先生擔任發言人，資金管理與企業訊息總監梁惠明先生擔任代理發言人，另有公關部門維持與媒體之溝通管道，對可能影響股東及利害關係人之重大訊息，皆能及時並允當揭露。本公司訂定「防範內線交易管理程序」以規範內部重大資訊處理作業程序，並將此管理程序告知全體員工、經理人及董事。</p> <p>(三)本公司目前未於會計年度終了後兩個月內公告並申報年度財務報告，惟本公司於112年1月17日公告111年第四季合併自結損益，並於法令規定期限前提前召開董事會通過各季財務報告，且於當天發布重大訊息及XBRL資訊以使財務資訊透明且即時。</p>										

評估項目	運作情形		與上市上櫃公司治理實務守則差異情形及原因																																																																										
	是	否																																																																											
八、公司是否有其他有助於瞭解公司治理運作情形之重要資訊（包括但不限於員工權益、僱員關懷、投資者關係、供應商關係、利害關係人之權利、董事及監察人進修之情形、風險管理政策及風險衡量標準之執行情形、客戶政策之執行情形、公司為董事及監察人購買責任保險之情形等）？	✓		<p>(一)員工權益、僱員關懷： 公司一向重視員工權益，除務求各項管理制度符合法令，所有公司治理相關之規章及運作情形皆公布於公司官方網站，確保同仁瞭解。本公司承諾善盡社會責任，保障員工權益，亦已加入責任商業聯盟（Responsible Business Alliance, RBA），成為該聯盟會員，嚴格遵守相關規範，並將對人權的關注融入日常營運的各個面向中，善盡雇主對員工關懷之職責。</p> <p>(二)投資人關係： 本公司投資人關係部門之主要任務為提供全球投資人最新的公司訊息。投資人透過投資人關係部門了解公司最新動態與決策動機，其主要目的在於加強本公司與投資人的溝通，增加財務及公司治理之透明度，建立良好的公司形象。</p> <p>(三)供應商關係： 為維持本公司在新技術研發，品質控管與價格競爭以及充足供貨的長期優勢，且提供符合節能環保的綠色產品，並在誠信基礎上，進行供應商的稽核與管理，確認供應商在符合各項環保條約與社會責任下，能持續提供符合緯創標準並具價格競爭優勢的產品，本公司對供應商將持續秉持互信、互利的精神，以期供應商能與緯創共同成長，創造雙贏。</p> <p>(四)利害關係人之權利： 本公司視不同狀況，責成包括投資人關係、公共關係、股務、法務等部門與利害關係人溝通，並於公司網站上設有發言人及各相關業務部門之聯絡資訊。</p> <p>(五)本公司董事及經理人進修情形： 1. 董事進修情形</p> <table border="1"> <thead> <tr> <th>職稱</th> <th>姓名</th> <th>進修日期</th> <th>主辦單位</th> <th>課程名稱</th> <th>進修時數</th> </tr> </thead> <tbody> <tr> <td rowspan="2">董事長暨策略長</td> <td rowspan="2">林憲銘</td> <td rowspan="2">111.09.30</td> <td rowspan="2">社團法人中華公司治理協會</td> <td>2030/2050綠色工業革命</td> <td>3.0</td> </tr> <tr> <td>公司法律事件的公關處理原則</td> <td>3.0</td> </tr> <tr> <td rowspan="2">副董事長</td> <td rowspan="2">黃柏濤</td> <td rowspan="2">111.09.30</td> <td rowspan="2">社團法人中華公司治理協會</td> <td>2030/2050綠色工業革命</td> <td>3.0</td> </tr> <tr> <td>公司法律事件的公關處理原則</td> <td>3.0</td> </tr> <tr> <td rowspan="2">董事</td> <td rowspan="2">啟基科技(股)公司法人代表: 謝宏波</td> <td>111.06.30</td> <td>社團法人中華公司治理協會</td> <td>ESG報導趨勢及其資訊揭露商業意涵</td> <td>3.0</td> </tr> <tr> <td>111.09.30</td> <td>社團法人中華公司治理協會</td> <td>2030/2050綠色工業革命 公司法律事件的公關處理原則</td> <td>3.0 3.0</td> </tr> <tr> <td rowspan="5">董事</td> <td rowspan="5">彭錦彬</td> <td>111.03.10</td> <td>寬量國際、Georgeson與台灣證券交易所</td> <td>以國際觀點論獨立董事與董事會監督</td> <td>1.0</td> </tr> <tr> <td>111.04.20</td> <td>社團法人中華公司治理協會</td> <td>從智慧財產權管理角度談企業董事法律責任</td> <td>3.0</td> </tr> <tr> <td>111.05.12</td> <td>台灣證券交易所、Alliance Advisors與中華公司治理協會</td> <td>國際雙峰會線上論壇</td> <td>2.0</td> </tr> <tr> <td rowspan="2">111.09.30</td> <td rowspan="2">社團法人中華公司治理協會</td> <td>2030/2050綠色工業革命</td> <td>3.0</td> </tr> <tr> <td>公司法律事件的公關處理原則</td> <td>3.0</td> </tr> <tr> <td>111.10.26</td> <td>社團法人中華公司治理協會</td> <td>集團公司治理</td> <td>3.0</td> </tr> <tr> <td rowspan="2">獨立董事</td> <td rowspan="2">陳有諒</td> <td>111.08.04</td> <td>社團法人中華公司治理協會</td> <td>CSR/ESG趨勢與發展 綠色債券與永續經營</td> <td>3.0 3.0</td> </tr> <tr> <td>111.09.30</td> <td>社團法人中華公司治理協會</td> <td>2030/2050綠色工業革命 公司法律事件的公關處理原則</td> <td>3.0 3.0</td> </tr> <tr> <td rowspan="2">獨立董事</td> <td rowspan="2">簡學仁</td> <td rowspan="2">111.09.30</td> <td rowspan="2">社團法人中華公司治理協會</td> <td>2030/2050綠色工業革命</td> <td>3.0</td> </tr> <tr> <td>公司法律事件的公關處理原則</td> <td>3.0</td> </tr> </tbody> </table>	職稱	姓名	進修日期	主辦單位	課程名稱	進修時數	董事長暨策略長	林憲銘	111.09.30	社團法人中華公司治理協會	2030/2050綠色工業革命	3.0	公司法律事件的公關處理原則	3.0	副董事長	黃柏濤	111.09.30	社團法人中華公司治理協會	2030/2050綠色工業革命	3.0	公司法律事件的公關處理原則	3.0	董事	啟基科技(股)公司法人代表: 謝宏波	111.06.30	社團法人中華公司治理協會	ESG報導趨勢及其資訊揭露商業意涵	3.0	111.09.30	社團法人中華公司治理協會	2030/2050綠色工業革命 公司法律事件的公關處理原則	3.0 3.0	董事	彭錦彬	111.03.10	寬量國際、Georgeson與台灣證券交易所	以國際觀點論獨立董事與董事會監督	1.0	111.04.20	社團法人中華公司治理協會	從智慧財產權管理角度談企業董事法律責任	3.0	111.05.12	台灣證券交易所、Alliance Advisors與中華公司治理協會	國際雙峰會線上論壇	2.0	111.09.30	社團法人中華公司治理協會	2030/2050綠色工業革命	3.0	公司法律事件的公關處理原則	3.0	111.10.26	社團法人中華公司治理協會	集團公司治理	3.0	獨立董事	陳有諒	111.08.04	社團法人中華公司治理協會	CSR/ESG趨勢與發展 綠色債券與永續經營	3.0 3.0	111.09.30	社團法人中華公司治理協會	2030/2050綠色工業革命 公司法律事件的公關處理原則	3.0 3.0	獨立董事	簡學仁	111.09.30	社團法人中華公司治理協會	2030/2050綠色工業革命	3.0	公司法律事件的公關處理原則	3.0
職稱	姓名	進修日期	主辦單位	課程名稱	進修時數																																																																								
董事長暨策略長	林憲銘	111.09.30	社團法人中華公司治理協會	2030/2050綠色工業革命	3.0																																																																								
				公司法律事件的公關處理原則	3.0																																																																								
副董事長	黃柏濤	111.09.30	社團法人中華公司治理協會	2030/2050綠色工業革命	3.0																																																																								
				公司法律事件的公關處理原則	3.0																																																																								
董事	啟基科技(股)公司法人代表: 謝宏波	111.06.30	社團法人中華公司治理協會	ESG報導趨勢及其資訊揭露商業意涵	3.0																																																																								
		111.09.30	社團法人中華公司治理協會	2030/2050綠色工業革命 公司法律事件的公關處理原則	3.0 3.0																																																																								
董事	彭錦彬	111.03.10	寬量國際、Georgeson與台灣證券交易所	以國際觀點論獨立董事與董事會監督	1.0																																																																								
		111.04.20	社團法人中華公司治理協會	從智慧財產權管理角度談企業董事法律責任	3.0																																																																								
		111.05.12	台灣證券交易所、Alliance Advisors與中華公司治理協會	國際雙峰會線上論壇	2.0																																																																								
		111.09.30	社團法人中華公司治理協會	2030/2050綠色工業革命	3.0																																																																								
				公司法律事件的公關處理原則	3.0																																																																								
111.10.26	社團法人中華公司治理協會	集團公司治理	3.0																																																																										
獨立董事	陳有諒	111.08.04	社團法人中華公司治理協會	CSR/ESG趨勢與發展 綠色債券與永續經營	3.0 3.0																																																																								
		111.09.30	社團法人中華公司治理協會	2030/2050綠色工業革命 公司法律事件的公關處理原則	3.0 3.0																																																																								
獨立董事	簡學仁	111.09.30	社團法人中華公司治理協會	2030/2050綠色工業革命	3.0																																																																								
				公司法律事件的公關處理原則	3.0																																																																								

無差異

評估項目	運作情形		與上市上櫃公司治理實務守則差異情形及原因																																																																																																																								
	是	否																																																																																																																									
八、公司是否有其他有助於瞭解公司治理運作情形之重要資訊（包括但不限於員工權益、僱員關懷、投資者關係、供應商關係、利害關係人之權利、董事及監察人進修之情形、風險管理政策及風險衡量標準之執行情形、客戶政策之執行情形、公司為董事及監察人購買責任保險之情形等）？	✓		<table border="1"> <thead> <tr> <th colspan="6">運作情形</th> </tr> <tr> <th colspan="6">摘要說明</th> </tr> <tr> <th>職稱</th> <th>姓名</th> <th>進修日期</th> <th>主辦單位</th> <th>課程名稱</th> <th>進修時數</th> </tr> </thead> <tbody> <tr> <td rowspan="2">獨立董事</td> <td rowspan="2">張良吉</td> <td rowspan="2">111.09.30</td> <td rowspan="2">社團法人中華公司治理協會</td> <td>2030/2050綠色工業革命</td> <td>3.0</td> </tr> <tr> <td>公司法律事件的公關處理原則</td> <td>3.0</td> </tr> <tr> <td rowspan="2">獨立董事</td> <td rowspan="2">李明山</td> <td rowspan="2">111.09.30</td> <td rowspan="2">社團法人中華公司治理協會</td> <td>2030/2050綠色工業革命</td> <td>3.0</td> </tr> <tr> <td>公司法律事件的公關處理原則</td> <td>3.0</td> </tr> <tr> <td rowspan="2">獨立董事</td> <td rowspan="2">余佩佩</td> <td rowspan="2">111.09.30</td> <td rowspan="2">社團法人中華公司治理協會</td> <td>2030/2050綠色工業革命</td> <td>3.0</td> </tr> <tr> <td>公司法律事件的公關處理原則</td> <td>3.0</td> </tr> <tr> <td colspan="6">2. 經理人進修情形</td> </tr> <tr> <th>職稱</th> <th>姓名</th> <th>進修日期</th> <th>主辦單位</th> <th>課程名稱</th> <th>進修時數</th> </tr> <tr> <td rowspan="2">總經理暨執行長</td> <td rowspan="2">林建勳</td> <td rowspan="2">111.09.30</td> <td rowspan="2">社團法人中華公司治理協會</td> <td>2030/2050綠色工業革命</td> <td>3.0</td> </tr> <tr> <td>公司法律事件的公關處理原則</td> <td>3.0</td> </tr> <tr> <td rowspan="2">執行副總經理暨營運架構長</td> <td rowspan="2">沈慶堯</td> <td rowspan="2">111.09.30</td> <td rowspan="2">社團法人中華公司治理協會</td> <td>2030/2050綠色工業革命</td> <td>3.0</td> </tr> <tr> <td>公司法律事件的公關處理原則</td> <td>3.0</td> </tr> <tr> <td rowspan="5">幕僚長</td> <td rowspan="5">林福謙</td> <td>111.03.10</td> <td>寬量國際、Georgeson與臺灣證券交易所</td> <td>以國際觀點論獨立董事與董事會監督</td> <td>1.0</td> </tr> <tr> <td>111.05.12</td> <td>臺灣證券交易所、Alliance Advisors與社團法人中華公司治理協會</td> <td>國際雙峰會線上論壇</td> <td>2.0</td> </tr> <tr> <td>111.07.20</td> <td>臺灣證券交易所與證券櫃檯買賣中心</td> <td>永續發展路徑圖產業主題宣導會</td> <td>2.0</td> </tr> <tr> <td>111.09.30</td> <td>社團法人中華公司治理協會</td> <td>2030/2050綠色工業革命 公司法律事件的公關處理原則</td> <td>3.0 3.0</td> </tr> <tr> <td>111.10.28</td> <td>財團法人中華民國證券暨期貨市場發展基金會</td> <td>111年度防範內線交易宣導會</td> <td>3.0</td> </tr> <tr> <td>前瞻技術中心總經理</td> <td>黃俊東</td> <td>111.09.30</td> <td>社團法人中華公司治理協會</td> <td>2030/2050綠色工業革命 公司法律事件的公關處理原則</td> <td>3.0 3.0</td> </tr> <tr> <td rowspan="2">財務長</td> <td rowspan="2">石慶堂</td> <td>111.04.14 - 111.04.15</td> <td>財團法人中華民國會計研究發展基金會</td> <td>發行人證券商證券交易所會計主管持續進修班</td> <td>12.0</td> </tr> <tr> <td>111.09.30</td> <td>社團法人中華公司治理協會</td> <td>2030/2050綠色工業革命 公司法律事件的公關處理原則</td> <td>3.0 3.0</td> </tr> <tr> <td>個人運算產品事業群總經理</td> <td>林建良</td> <td>111.09.30</td> <td>社團法人中華公司治理協會</td> <td>2030/2050綠色工業革命 公司法律事件的公關處理原則</td> <td>3.0 3.0</td> </tr> <tr> <td>會計長</td> <td>邱聰敏</td> <td>112.03.16 - 112.03.24</td> <td>財團法人中華民國會計研究發展基金會</td> <td>發行人證券商證券交易所會計主管初任進修班</td> <td>30.0</td> </tr> </tbody> </table>	運作情形						摘要說明						職稱	姓名	進修日期	主辦單位	課程名稱	進修時數	獨立董事	張良吉	111.09.30	社團法人中華公司治理協會	2030/2050綠色工業革命	3.0	公司法律事件的公關處理原則	3.0	獨立董事	李明山	111.09.30	社團法人中華公司治理協會	2030/2050綠色工業革命	3.0	公司法律事件的公關處理原則	3.0	獨立董事	余佩佩	111.09.30	社團法人中華公司治理協會	2030/2050綠色工業革命	3.0	公司法律事件的公關處理原則	3.0	2. 經理人進修情形						職稱	姓名	進修日期	主辦單位	課程名稱	進修時數	總經理暨執行長	林建勳	111.09.30	社團法人中華公司治理協會	2030/2050綠色工業革命	3.0	公司法律事件的公關處理原則	3.0	執行副總經理暨營運架構長	沈慶堯	111.09.30	社團法人中華公司治理協會	2030/2050綠色工業革命	3.0	公司法律事件的公關處理原則	3.0	幕僚長	林福謙	111.03.10	寬量國際、Georgeson與臺灣證券交易所	以國際觀點論獨立董事與董事會監督	1.0	111.05.12	臺灣證券交易所、Alliance Advisors與社團法人中華公司治理協會	國際雙峰會線上論壇	2.0	111.07.20	臺灣證券交易所與證券櫃檯買賣中心	永續發展路徑圖產業主題宣導會	2.0	111.09.30	社團法人中華公司治理協會	2030/2050綠色工業革命 公司法律事件的公關處理原則	3.0 3.0	111.10.28	財團法人中華民國證券暨期貨市場發展基金會	111年度防範內線交易宣導會	3.0	前瞻技術中心總經理	黃俊東	111.09.30	社團法人中華公司治理協會	2030/2050綠色工業革命 公司法律事件的公關處理原則	3.0 3.0	財務長	石慶堂	111.04.14 - 111.04.15	財團法人中華民國會計研究發展基金會	發行人證券商證券交易所會計主管持續進修班	12.0	111.09.30	社團法人中華公司治理協會	2030/2050綠色工業革命 公司法律事件的公關處理原則	3.0 3.0	個人運算產品事業群總經理	林建良	111.09.30	社團法人中華公司治理協會	2030/2050綠色工業革命 公司法律事件的公關處理原則	3.0 3.0	會計長	邱聰敏	112.03.16 - 112.03.24	財團法人中華民國會計研究發展基金會	發行人證券商證券交易所會計主管初任進修班	30.0
運作情形																																																																																																																											
摘要說明																																																																																																																											
職稱	姓名	進修日期	主辦單位	課程名稱	進修時數																																																																																																																						
獨立董事	張良吉	111.09.30	社團法人中華公司治理協會	2030/2050綠色工業革命	3.0																																																																																																																						
				公司法律事件的公關處理原則	3.0																																																																																																																						
獨立董事	李明山	111.09.30	社團法人中華公司治理協會	2030/2050綠色工業革命	3.0																																																																																																																						
				公司法律事件的公關處理原則	3.0																																																																																																																						
獨立董事	余佩佩	111.09.30	社團法人中華公司治理協會	2030/2050綠色工業革命	3.0																																																																																																																						
				公司法律事件的公關處理原則	3.0																																																																																																																						
2. 經理人進修情形																																																																																																																											
職稱	姓名	進修日期	主辦單位	課程名稱	進修時數																																																																																																																						
總經理暨執行長	林建勳	111.09.30	社團法人中華公司治理協會	2030/2050綠色工業革命	3.0																																																																																																																						
				公司法律事件的公關處理原則	3.0																																																																																																																						
執行副總經理暨營運架構長	沈慶堯	111.09.30	社團法人中華公司治理協會	2030/2050綠色工業革命	3.0																																																																																																																						
				公司法律事件的公關處理原則	3.0																																																																																																																						
幕僚長	林福謙	111.03.10	寬量國際、Georgeson與臺灣證券交易所	以國際觀點論獨立董事與董事會監督	1.0																																																																																																																						
		111.05.12	臺灣證券交易所、Alliance Advisors與社團法人中華公司治理協會	國際雙峰會線上論壇	2.0																																																																																																																						
		111.07.20	臺灣證券交易所與證券櫃檯買賣中心	永續發展路徑圖產業主題宣導會	2.0																																																																																																																						
		111.09.30	社團法人中華公司治理協會	2030/2050綠色工業革命 公司法律事件的公關處理原則	3.0 3.0																																																																																																																						
		111.10.28	財團法人中華民國證券暨期貨市場發展基金會	111年度防範內線交易宣導會	3.0																																																																																																																						
前瞻技術中心總經理	黃俊東	111.09.30	社團法人中華公司治理協會	2030/2050綠色工業革命 公司法律事件的公關處理原則	3.0 3.0																																																																																																																						
財務長	石慶堂	111.04.14 - 111.04.15	財團法人中華民國會計研究發展基金會	發行人證券商證券交易所會計主管持續進修班	12.0																																																																																																																						
		111.09.30	社團法人中華公司治理協會	2030/2050綠色工業革命 公司法律事件的公關處理原則	3.0 3.0																																																																																																																						
個人運算產品事業群總經理	林建良	111.09.30	社團法人中華公司治理協會	2030/2050綠色工業革命 公司法律事件的公關處理原則	3.0 3.0																																																																																																																						
會計長	邱聰敏	112.03.16 - 112.03.24	財團法人中華民國會計研究發展基金會	發行人證券商證券交易所會計主管初任進修班	30.0																																																																																																																						
			無差異																																																																																																																								

評估項目	運作情形		與上市上櫃公司治理實務守則差異情形及原因
	是	否	
八、公司是否有其他有助於瞭解公司治理運作情形之重要資訊（包括但不限於員工權益、僱員關懷、投資者關係、供應商關係、利害關係人之權利、董事及監察人進修之情形、風險管理政策及風險衡量標準之執行情形、客戶政策之執行情形、公司為董事及監察人購買責任保險之情形等）？	✓		<p>(六)風險管理政策及風險衡量標準之執行情形： 本公司「依循風險管理政策與程序」執行企業風險管理機制，確認董事會為最高風險責任單位，於企業永續發展委員會下設立風險管理小組，以財務長作為召集人統合各單位主管進行風險管理。公司內部定期進行風險評估，依循產業實務與國際標準進行風險鑑別、衡量，並每年出具風險管理報告向董事會報告。 本公司積極推動落實風險管理機制，每年二次向董事會報告其運作情形，111年主要運作情形如下： 1. 運用氣候相關財務揭露建議書(Task Force on Climate-related Financial Disclosures, TCFD) 依「治理」、「策略」、「風險管理」、「指標與目標」的架構鑑別氣候風險及機會，並據此討論及建立衡量指標與目標管理。 2. 召開風險管理會議就本公司及重要子公司對財務風險、氣候變遷風險、水資源風險、資訊安全風險、地緣政治風險、新科技風險以及智慧財產權等風險進行敏感性分析及壓力測試，以加強本公司及各子公司風險意識及進一步量化分析上述風險承受程度。 3. 進行全面性企業及作業層級風險辨識，面向風險包含但不限於營運風險、市場風險、法遵風險、資訊安全風險、環境風險、氣候變遷風險、作業風險及其他營運相關之風險，藉由「由下而上」及「由上而下」的分析討論，全面辨識可能導致本公司目標無法達成、造成損失或負面影響之潛在風險事件。並依據公司策略目標、內、外部利害關係人觀點、風險胃納及可用資源，擇定風險因應對策或落實風險減緩計畫，再由風險管理執行人員會同各營運單位相關人員持續監控，適時回報風險管理小組，並做成相關紀錄。 4. 總經理督促公司內部各單位及子公司，辦理內部控制自行評估一年兩次，由稽核單位覆核各單位及子公司之自行評估報告，併同發現之內部控制缺失及異常事項改善情形，每年出具內部控制制度聲明書。 5. 風險管理小組向企業永續發展委員會報告風險管理執行情形及提出風險管理報告書，內容包含各面向風險評估結果，並針對風險較高的面向說明控制及監督程序。再經由企業永續發展委員會向董事會報告風險管理執行結果。 6. 修訂本公司風險管理政策與程序辦法，並於風險管理小組下設風險管理辦公室。 (七)客戶政策之執行情形： 本公司一向嚴守客戶機密，客戶間彼此若有競爭關係者，則內部會成立不同之團隊以服務客戶，甚至於不同廠區進行生產，建立防火牆。平日在公司亦嚴禁於公開場合談論客戶機密，以確實做到保護客戶之目標。 (八)本公司已為董事及重要職員購買責任保險，並已將投保金額、承保範圍及保險費率等資訊於111年11月4日董事會報告。</p>
九、董事會成員及重要管理階層之接班規劃與運作情形			<p>本公司之董事選任係採候選人提名制度，並依據「董事選舉辦法」辦理。本公司另於「公司治理實務守則」訂有董事會成員組成之多元化方針，考量董事成員所需之專業知識、技術、經驗與性別等多元化要件，並將參考提名委員會之建議，提出董事候選人名單及規劃董事會組成之合適安排及接人選。 同時，為落實營運策略與行動，緯創以「職能」為人才發展基礎，架構各層級主管之職能發展體系。於高階接班人的管理，提供多元的發展與評鑑計劃，包含內部線上線下課程、專案指派、策略輪調、團體職能行動學習、高階跨事業群教練輔導等，以及外部多元的學習資源，例如：產業論壇、企業領袖專班等，讓人才接觸不同行業、領域的知識，以使高階人才計畫性、有效地成長。 透過這些多元的學習與輔導資源，緯創能夠提高接班梯隊板凳深度及人才庫水位，並建立強而有力的管理團隊，以實現企業的永續發展。</p>
十、請就臺灣證券交易所股份有限公司公司治理中心最近年度發布之公司治理評鑑結果說明已改善情形，及就尚未改善者提出優先加強事項與措施。 (一)本公司已於111年委請社團法人公司治理協會完成董事會外部績效評估，並將績效評估結果於董事會報告。 (二)本公司未來將持續配合主管機關公司政策之推動擬訂各項精進措施，提升公司治理。			

(四) 薪酬委員會及提名委員會之組成、職責及運作情形：

1. 薪酬委員會成員資料及運作情形資訊

(1) 薪資報酬委員會成員資料

112年4月30日

身分別	條件		專業資格與經驗	獨立性情形	兼任其他公開發行公司薪資報酬委員會成員家數
	姓名				
獨立董事 (召集人)	簡學仁		參閱第15-16頁董事資料相關內容。	參閱第15-16頁董事資料相關內容。	1
獨立董事	李明山				0
獨立董事	余佩佩				1

(2) 薪資報酬委員會職責

依本公司「薪資報酬委員會組織規程」第6條規定，本公司薪資報酬委員會之職責範圍如下：

- A. 訂定並定期檢討董事及經理人績效評估與薪資報酬之政策、制度、標準與結構。
B. 定期評估並訂定董事及經理人之薪資報酬。

(3) 薪資報酬委員會運作情形資訊

- A. 本公司之薪資報酬委員會委員計3人。
B. 本屆委員任期：110年7月28日至113年7月19日，最近年度薪資報酬委員會開會4次，委員資格及出席情形如下：

職稱	姓名	實際出席次數	委託出席次數	實際出席率(%)	備註
主席	簡學仁	4	0	100	
委員	李明山	3	1	75	
委員	余佩佩	4	0	100	

其他應記載事項：
一、董事會如不採納或修正薪資報酬委員會之建議，應敘明董事會日期、期別、議案內容、董事會決議結果以及公司對薪資報酬委員會意見之處理：無。
二、薪資報酬委員會之議決事項，如成員有反對或保留意見且有紀錄或書面聲明者，應敘明薪資報酬委員會日期、期別、議案內容、所有成員意見及對成員意見之處理：請參閱董事會重要決議第76-83頁。

2. 提名委員會成員資料及運作情形資訊

(1) 提名委員會成員之委任資格條件及其職責：

本公司提名委員會由董事會推舉至少三名董事組成之，其中應有過半數獨立董事參與，其任期與委任之董事會屆期相同。職責如下：

- A. 制定並檢討董事及經理人之組成、資格條件等選任標準及繼任計畫。
B. 遴選並審核董事及經理人之適任人選，並評估獨立董事之獨立性，並向董事會提出候選人建議名單。
C. 制定並檢討董事會所屬各委員會之建置、職責及運作，審核各委員會成員之資格條件及潛在利益衝突。
D. 規劃並執行董事進修計畫。
E. 其他董事會決議由本委員會辦理之事項。

(2) 提名委員會成員專業資格與經驗及運作情形：

- A. 本公司之提名委員會委員計4人。
B. 本屆委員任期：110年7月20日至113年7月19日，最近年度提名委員會開會2次，委員專業資格與經驗、出席情形及討論事項如下：

職稱	姓名	專業資格與經驗	實際出席次數	委託出席次數	實際出席率(%)	備註
主席	張良吉	參閱第15-16頁董事資料相關內容。	2	0	100	
委員	林憲銘		2	0	100	
委員	簡學仁		2	0	100	
委員	余佩佩		2	0	100	

(3) 其他應記載事項：

敘明提名委員會主要議案之會議日期、期別、議案內容、提名委員會成員建議或反對事項內容、提名委員會決議結果以及公司對提名委員會意見之處理：

會議	議案內容	決議結果以及公司對提名委員會意見之處理
111.03.16 第二屆第三次 提名委員會	通過本公司擬晉升經理人案。	照案通過
111.12.22 第二屆第四次 提名委員會	一、通過本公司經理人重要職務調整建議案。 二、通過擬變更本公司會計主管案。 三、通過本公司擬晉升經理人案。	照案通過

(五) 推動永續發展執行情形及與上市上櫃公司永續發展實務守則差異情形及原因。

推動項目	執行情形		與上市上櫃公司永續發展實務守則差異情形及原因
	是	否	
一、公司是否建立推動永續發展之治理架構，且設置推動永續發展專(兼)職單位，並由董事會授權高階管理階層處理，及董事會督導情形？	✓		無差異
二、公司是否依重大性原則，進行與公司營運相關之環境、社會及公司治理議題之風險評估，並訂定相關風險管理政策或策略？			無差異

推動項目	執行情形		與上市上櫃公司永續發展實務守則差異情形及原因
	是	否	
二、公司是否依重大性原則，進行與公司營運相關之環境、社會及公司治理議題之風險評估，並訂定相關風險管理政策或策略？	✓		無差異
三、環境議題 (一)公司是否依其產業特性建立合適之環境管理制度？	✓		無差異
(二)公司是否致力於提升能源使用效率及使用對環境負荷衝擊低之再生物料？	✓		無差異

推動項目	執行情形		與上市上櫃公司永續發展實務守則差異情形及原因											
	是	否												
(三)公司是否評估氣候變遷對企業現在及未來的潛在風險與機會，並採取相關之因應措施？	✓		無差異											
<p>與氣候相關的風險和機會之鑑別與因應，已整合到緯創的整體企業風險管理(ERM)計劃中。依循本公司《風險管理政策與程序》等規範，每年由風險管理組織依循風險管理流程(風險辨識、風險分析、風險評量、風險因應與監控、風險報告與揭露)進行風險管理，並每年定期透過企業永續發展委員會定期向董事會報告風險管理執行情形與結果，監督風險管理機制運作及整體落實情形。</p> <p>於ERM管理機制之下，每年風險管理組織均會定期編列年度焦點風險清單，其包含風險情境、現有控制措施、行動方案、負責單位與預計完成日等資訊。並針對包含氣候變遷風險在內的各類焦點風險，設有關鍵風險指標(KRI)，以進一步達成即時性監控與管理。</p> <p>除了ERM管理機制，自110年起，緯創正式加入TCFD成為支持者(TCFD Supporter)，藉由TCFD完整的四大架構：治理、策略、風險管理、指標與目標，進行氣候風險與機會的系統化分析，並每年落實資訊公開揭露，供外界檢視風險與機會的衝擊程度，及緯創的因應策略、行動方案與短中長期的績效目標。</p> <p>每年緯創並參酌CDP氣候變遷問卷及水問卷之風險項目，由全球各廠區，針對營運據點之所在位置進行特定廠址之轉型與實體風險之鑑別。再由總部進行全球之影響規模與範疇評估，制訂相關策略與採取對應行動。</p> <p>風險與機會分析之結果，依據「可能發生機率」和「衝擊影響」的乘積繪製之矩陣圖進行判定，評估結果及所採取相關之因應措施如下：</p> <p>氣候變遷財務影響分析(風險)</p> <table border="1"> <thead> <tr> <th>氣候變遷風險</th> <th>財務影響</th> <th>因應作法</th> </tr> </thead> <tbody> <tr> <td>再生能源需求與氣候風險法規發展</td> <td>營運成本增加(例如較高的法規遵循成本、再生能源相關成本支出或管理費用的增加)。預期於119年達成再生能源100%目標，綠電憑證費用將造成年度成本上升3-6億新臺幣。因法規而帶來的年度碳費成本，為： 1. 於119年約0.4-0.5 億美金(IEA 2°C scenario) 2. 於119年約0.5-0.6 億美金(IEA below 2°C scenario) 3. 於139年約2.4-3.1 億美金(IEA NZE scenario)</td> <td>於全球市場進行評估，以多元途徑取得再生能源以達成能源轉型、綠色製造的願景。111年購買再生能源憑證逾2.6億度，並制定逐年提升再生能源使用比率至100%</td> </tr> <tr> <td>低碳產品與服務的需求增長</td> <td>產品研發經費、採購費用增加</td> <td>1. 協助客戶取得各類環境標章，包含Energy Star、EPEAT、TCO、台灣環保標章、中國環境標誌等。111年協助品牌客戶取得各類環保標章之產品佔硬體營收比率達85.07%，所有產品線100%符合客戶需求及各地區環保法令法規、能耗標章和安規標章之規定 2. 建立永續供應鏈管理機制，確保產品或服務的碳足跡透明化並進行減量措施</td> </tr> <tr> <td>碳排放強制申報</td> <td>營運成本增加</td> <td>建立全球製造據點完整之溫室氣體排放量清單及盤查系統與方法論，以每年進行溫室氣體盤查並通過公正第三方查證</td> </tr> </tbody> </table>			氣候變遷風險	財務影響	因應作法	再生能源需求與氣候風險法規發展	營運成本增加(例如較高的法規遵循成本、再生能源相關成本支出或管理費用的增加)。預期於119年達成再生能源100%目標，綠電憑證費用將造成年度成本上升3-6億新臺幣。因法規而帶來的年度碳費成本，為： 1. 於119年約0.4-0.5 億美金(IEA 2°C scenario) 2. 於119年約0.5-0.6 億美金(IEA below 2°C scenario) 3. 於139年約2.4-3.1 億美金(IEA NZE scenario)	於全球市場進行評估，以多元途徑取得再生能源以達成能源轉型、綠色製造的願景。111年購買再生能源憑證逾2.6億度，並制定逐年提升再生能源使用比率至100%	低碳產品與服務的需求增長	產品研發經費、採購費用增加	1. 協助客戶取得各類環境標章，包含Energy Star、EPEAT、TCO、台灣環保標章、中國環境標誌等。111年協助品牌客戶取得各類環保標章之產品佔硬體營收比率達85.07%，所有產品線100%符合客戶需求及各地區環保法令法規、能耗標章和安規標章之規定 2. 建立永續供應鏈管理機制，確保產品或服務的碳足跡透明化並進行減量措施	碳排放強制申報	營運成本增加	建立全球製造據點完整之溫室氣體排放量清單及盤查系統與方法論，以每年進行溫室氣體盤查並通過公正第三方查證
氣候變遷風險	財務影響	因應作法												
再生能源需求與氣候風險法規發展	營運成本增加(例如較高的法規遵循成本、再生能源相關成本支出或管理費用的增加)。預期於119年達成再生能源100%目標，綠電憑證費用將造成年度成本上升3-6億新臺幣。因法規而帶來的年度碳費成本，為： 1. 於119年約0.4-0.5 億美金(IEA 2°C scenario) 2. 於119年約0.5-0.6 億美金(IEA below 2°C scenario) 3. 於139年約2.4-3.1 億美金(IEA NZE scenario)	於全球市場進行評估，以多元途徑取得再生能源以達成能源轉型、綠色製造的願景。111年購買再生能源憑證逾2.6億度，並制定逐年提升再生能源使用比率至100%												
低碳產品與服務的需求增長	產品研發經費、採購費用增加	1. 協助客戶取得各類環境標章，包含Energy Star、EPEAT、TCO、台灣環保標章、中國環境標誌等。111年協助品牌客戶取得各類環保標章之產品佔硬體營收比率達85.07%，所有產品線100%符合客戶需求及各地區環保法令法規、能耗標章和安規標章之規定 2. 建立永續供應鏈管理機制，確保產品或服務的碳足跡透明化並進行減量措施												
碳排放強制申報	營運成本增加	建立全球製造據點完整之溫室氣體排放量清單及盤查系統與方法論，以每年進行溫室氣體盤查並通過公正第三方查證												

推動項目	執行情形		與上市上櫃公司永續發展實務守則差異情形及原因																										
	是	否																											
(三)公司是否評估氣候變遷對企業現在及未來的潛在風險與機會，並採取相關之因應措施？	✓		無差異																										
<table border="1"> <thead> <tr> <th>氣候變遷風險</th> <th>財務影響</th> <th>因應作法</th> </tr> </thead> <tbody> <tr> <td>低碳新技術需求</td> <td>營運成本增加(例如較高的研發成本或專利費用的增加)</td> <td>1. 激勵組織中的創新文化，並持續優化專利與技術佈局以提升競爭力。持續提升研發人員占員工比率，111年達13.4%；111年獲證專利414件、綠色產品專利34件 2. 自111年起，緯創已連續兩年榮獲科睿唯安(Clarivate)全球百大創新機構(Top 100 Global Innovators™)肯定</td> </tr> <tr> <td>旱災</td> <td>生產受到衝擊、營業收入損失。以未採取移轉製造產能為前提，因嚴重乾旱造成停產營收損失，約新台幣18億至30億(RCP 8.5)</td> <td>於新建廠址加強規劃雨水回收系統及用水監控系統，既有廠區則與當地供水業者合作，於旱災時啟動特別供水機制以維持廠區運作。持續提升用水回收率並設立短中長期目標，納入年度績效考評，以全面提升營運韌性</td> </tr> <tr> <td>颱風</td> <td>生產受到衝擊、營業收入損失</td> <td>於颱風來臨時，隨時掌握員工應上班或停班的規定及警報的訊息傳達；若無停班，則提供交通工具、交通津貼、或其他必要之協助以保障員工安全</td> </tr> <tr> <td>水災</td> <td>生產受到衝擊、營業收入損失</td> <td>既有廠房建設時已進行地基墊高處理及廠區範圍之排水設施以避免災損。在新據點擴展的選址流程中，我們納入「天然災害評估」項目，並規劃相關防洪設施以提升營運據點之抗災韌性</td> </tr> <tr> <td>氣候變遷實體風險的不確定性</td> <td>營運成本增加、影響營業收入</td> <td>1. 響應巴黎協定以應對全球暖化挑戰，緯創多年來遵循SBT 1.5°C的減碳方法學，自109年起設定每年溫室氣體絕對減量目標以邁向碳中和的長期目標 2. 溫室氣體(範疇1+2)總排放量，較前一年度減量約22%(市場基準)</td> </tr> <tr> <td>平均溫度上升</td> <td>營運成本增加(例如水費、電費增加)</td> <td>緯創節電項目共分為六大類，分別為空調系統、空壓系統、綠色照明、管理、生產及其他。111年節電量共計約14,428,530度，總共可減少約10,635.76公噸碳排放。在降低營運成本的同時，積極投入資源以降低營運活動造成的碳足跡</td> </tr> </tbody> </table> <p>氣候變遷財務影響分析(機會)</p> <table border="1"> <thead> <tr> <th>氣候變遷機會</th> <th>財務影響</th> <th>因應作法</th> </tr> </thead> <tbody> <tr> <td>尋找低碳經濟新商機</td> <td>擴大綠色產品的營收</td> <td>1. 產品開發導入綠色設計思維，避免使用有害物質，降低產品製造與使用階段能耗。111年所有產品線都100%符合WEEE(Waste Electrical and Electronic Equipment Directive)的規定。111年協助品牌客戶取得各類環保標章之產品佔硬體營收比率達85.07%。2022年緯創產品符合Energy Star標準，年度效益節省約580,048,154(kwh)，碳排減少約295,244,510(kgCO2e)。考慮產品使用年限，產品節能效益共可達3,590,806,033(kwh)，碳排減少約1,827,720,271(KgCO2e)</td> </tr> </tbody> </table>			氣候變遷風險	財務影響	因應作法	低碳新技術需求	營運成本增加(例如較高的研發成本或專利費用的增加)	1. 激勵組織中的創新文化，並持續優化專利與技術佈局以提升競爭力。持續提升研發人員占員工比率，111年達13.4%；111年獲證專利414件、綠色產品專利34件 2. 自111年起，緯創已連續兩年榮獲科睿唯安(Clarivate)全球百大創新機構(Top 100 Global Innovators™)肯定	旱災	生產受到衝擊、營業收入損失。以未採取移轉製造產能為前提，因嚴重乾旱造成停產營收損失，約新台幣18億至30億(RCP 8.5)	於新建廠址加強規劃雨水回收系統及用水監控系統，既有廠區則與當地供水業者合作，於旱災時啟動特別供水機制以維持廠區運作。持續提升用水回收率並設立短中長期目標，納入年度績效考評，以全面提升營運韌性	颱風	生產受到衝擊、營業收入損失	於颱風來臨時，隨時掌握員工應上班或停班的規定及警報的訊息傳達；若無停班，則提供交通工具、交通津貼、或其他必要之協助以保障員工安全	水災	生產受到衝擊、營業收入損失	既有廠房建設時已進行地基墊高處理及廠區範圍之排水設施以避免災損。在新據點擴展的選址流程中，我們納入「天然災害評估」項目，並規劃相關防洪設施以提升營運據點之抗災韌性	氣候變遷實體風險的不確定性	營運成本增加、影響營業收入	1. 響應巴黎協定以應對全球暖化挑戰，緯創多年來遵循SBT 1.5°C的減碳方法學，自109年起設定每年溫室氣體絕對減量目標以邁向碳中和的長期目標 2. 溫室氣體(範疇1+2)總排放量，較前一年度減量約22%(市場基準)	平均溫度上升	營運成本增加(例如水費、電費增加)	緯創節電項目共分為六大類，分別為空調系統、空壓系統、綠色照明、管理、生產及其他。111年節電量共計約14,428,530度，總共可減少約10,635.76公噸碳排放。在降低營運成本的同時，積極投入資源以降低營運活動造成的碳足跡	氣候變遷機會	財務影響	因應作法	尋找低碳經濟新商機	擴大綠色產品的營收	1. 產品開發導入綠色設計思維，避免使用有害物質，降低產品製造與使用階段能耗。111年所有產品線都100%符合WEEE(Waste Electrical and Electronic Equipment Directive)的規定。111年協助品牌客戶取得各類環保標章之產品佔硬體營收比率達85.07%。2022年緯創產品符合Energy Star標準，年度效益節省約580,048,154(kwh)，碳排減少約295,244,510(kgCO2e)。考慮產品使用年限，產品節能效益共可達3,590,806,033(kwh)，碳排減少約1,827,720,271(KgCO2e)
氣候變遷風險	財務影響	因應作法																											
低碳新技術需求	營運成本增加(例如較高的研發成本或專利費用的增加)	1. 激勵組織中的創新文化，並持續優化專利與技術佈局以提升競爭力。持續提升研發人員占員工比率，111年達13.4%；111年獲證專利414件、綠色產品專利34件 2. 自111年起，緯創已連續兩年榮獲科睿唯安(Clarivate)全球百大創新機構(Top 100 Global Innovators™)肯定																											
旱災	生產受到衝擊、營業收入損失。以未採取移轉製造產能為前提，因嚴重乾旱造成停產營收損失，約新台幣18億至30億(RCP 8.5)	於新建廠址加強規劃雨水回收系統及用水監控系統，既有廠區則與當地供水業者合作，於旱災時啟動特別供水機制以維持廠區運作。持續提升用水回收率並設立短中長期目標，納入年度績效考評，以全面提升營運韌性																											
颱風	生產受到衝擊、營業收入損失	於颱風來臨時，隨時掌握員工應上班或停班的規定及警報的訊息傳達；若無停班，則提供交通工具、交通津貼、或其他必要之協助以保障員工安全																											
水災	生產受到衝擊、營業收入損失	既有廠房建設時已進行地基墊高處理及廠區範圍之排水設施以避免災損。在新據點擴展的選址流程中，我們納入「天然災害評估」項目，並規劃相關防洪設施以提升營運據點之抗災韌性																											
氣候變遷實體風險的不確定性	營運成本增加、影響營業收入	1. 響應巴黎協定以應對全球暖化挑戰，緯創多年來遵循SBT 1.5°C的減碳方法學，自109年起設定每年溫室氣體絕對減量目標以邁向碳中和的長期目標 2. 溫室氣體(範疇1+2)總排放量，較前一年度減量約22%(市場基準)																											
平均溫度上升	營運成本增加(例如水費、電費增加)	緯創節電項目共分為六大類，分別為空調系統、空壓系統、綠色照明、管理、生產及其他。111年節電量共計約14,428,530度，總共可減少約10,635.76公噸碳排放。在降低營運成本的同時，積極投入資源以降低營運活動造成的碳足跡																											
氣候變遷機會	財務影響	因應作法																											
尋找低碳經濟新商機	擴大綠色產品的營收	1. 產品開發導入綠色設計思維，避免使用有害物質，降低產品製造與使用階段能耗。111年所有產品線都100%符合WEEE(Waste Electrical and Electronic Equipment Directive)的規定。111年協助品牌客戶取得各類環保標章之產品佔硬體營收比率達85.07%。2022年緯創產品符合Energy Star標準，年度效益節省約580,048,154(kwh)，碳排減少約295,244,510(kgCO2e)。考慮產品使用年限，產品節能效益共可達3,590,806,033(kwh)，碳排減少約1,827,720,271(KgCO2e)																											

推動項目	執行情形		與上市上櫃公司永續發展實務守則差異情形及原因																	
	是	否																		
(三)公司是否評估氣候變遷對企業現在及未來的潛在風險與機會，並採取相關之因應措施？	✓	<table border="1"> <thead> <tr> <th>氣候變遷機會</th> <th>財務影響</th> <th>因應作法</th> </tr> </thead> <tbody> <tr> <td>尋找低碳經濟新商機</td> <td>擴大綠色產品的營收</td> <td>2.發展綠資源事業，專注電子產品回收與再生塑料精煉，積極建立可行的循環經濟模式。111年緯創出貨產品使用消費後再生塑料(PCR)，佔硬體產品營收比例達80.3%，較前年成長1.2%</td> </tr> <tr> <td>節能減碳方案</td> <td>降低營運成本</td> <td>1.全球各廠區因地制宜，展開各類型節能減碳專案，以降低營運費用支出 2.例如緯創中山廠採用中央供氣集中系統以提高效率，預估年節電量達247萬度，節省電費約人民幣162萬元</td> </tr> <tr> <td rowspan="2">低碳製造</td> <td>持續提高再生能源使用比率以避免被課徵碳稅並符合客戶需求</td> <td>111年購買再生能源憑證逾2.6億度，配合廠區積極擴建太陽能發電，再生能源佔比已達約57%，再生電力占比已達63.02%，並目標逐年提升再生能源使用比率至100%</td> </tr> <tr> <td>提升營收</td> <td>持續於全球營運據點藉由採購綠電憑證、直購綠電等措施提升100%使用再生能源產線比例，以符合市場低碳製造需求</td> </tr> <tr> <td>能源效率提升</td> <td>降低能源使用成本</td> <td>成立能源專案小組定期檢視廠區能源管理現況、節能專案執行成效並分享經驗。緯創節電項目共分為六大類，分別為空調系統、空壓系統、綠色照明、管理、生產及其他。截至2022年底，節電量共計約14,428,530度，總共可減少約10,635.76公噸碳排放。2022年單位營收用電量為481.64(度/十億元新台幣)，能源績效指標較前年度提升約4.7%</td> </tr> </tbody> </table>	氣候變遷機會	財務影響	因應作法	尋找低碳經濟新商機	擴大綠色產品的營收	2.發展綠資源事業，專注電子產品回收與再生塑料精煉，積極建立可行的循環經濟模式。111年緯創出貨產品使用消費後再生塑料(PCR)，佔硬體產品營收比例達80.3%，較前年成長1.2%	節能減碳方案	降低營運成本	1.全球各廠區因地制宜，展開各類型節能減碳專案，以降低營運費用支出 2.例如緯創中山廠採用中央供氣集中系統以提高效率，預估年節電量達247萬度，節省電費約人民幣162萬元	低碳製造	持續提高再生能源使用比率以避免被課徵碳稅並符合客戶需求	111年購買再生能源憑證逾2.6億度，配合廠區積極擴建太陽能發電，再生能源佔比已達約57%，再生電力占比已達63.02%，並目標逐年提升再生能源使用比率至100%	提升營收	持續於全球營運據點藉由採購綠電憑證、直購綠電等措施提升100%使用再生能源產線比例，以符合市場低碳製造需求	能源效率提升	降低能源使用成本	成立能源專案小組定期檢視廠區能源管理現況、節能專案執行成效並分享經驗。緯創節電項目共分為六大類，分別為空調系統、空壓系統、綠色照明、管理、生產及其他。截至2022年底，節電量共計約14,428,530度，總共可減少約10,635.76公噸碳排放。2022年單位營收用電量為481.64(度/十億元新台幣)，能源績效指標較前年度提升約4.7%	無差異
氣候變遷機會	財務影響	因應作法																		
尋找低碳經濟新商機	擴大綠色產品的營收	2.發展綠資源事業，專注電子產品回收與再生塑料精煉，積極建立可行的循環經濟模式。111年緯創出貨產品使用消費後再生塑料(PCR)，佔硬體產品營收比例達80.3%，較前年成長1.2%																		
節能減碳方案	降低營運成本	1.全球各廠區因地制宜，展開各類型節能減碳專案，以降低營運費用支出 2.例如緯創中山廠採用中央供氣集中系統以提高效率，預估年節電量達247萬度，節省電費約人民幣162萬元																		
低碳製造	持續提高再生能源使用比率以避免被課徵碳稅並符合客戶需求	111年購買再生能源憑證逾2.6億度，配合廠區積極擴建太陽能發電，再生能源佔比已達約57%，再生電力占比已達63.02%，並目標逐年提升再生能源使用比率至100%																		
	提升營收	持續於全球營運據點藉由採購綠電憑證、直購綠電等措施提升100%使用再生能源產線比例，以符合市場低碳製造需求																		
能源效率提升	降低能源使用成本	成立能源專案小組定期檢視廠區能源管理現況、節能專案執行成效並分享經驗。緯創節電項目共分為六大類，分別為空調系統、空壓系統、綠色照明、管理、生產及其他。截至2022年底，節電量共計約14,428,530度，總共可減少約10,635.76公噸碳排放。2022年單位營收用電量為481.64(度/十億元新台幣)，能源績效指標較前年度提升約4.7%																		
(四)公司是否統計過去兩年溫室氣體排放量、用水量及廢棄物總重量，並制定溫室氣體減量、減少用水或其他廢棄物管理之政策？	✓	<p>1.最近兩年之統計數據、密集度及資料涵蓋範圍：</p> <p>(1)溫室氣體排放 緯創所屬場區包含台灣、海外等16個廠區與辦公區，已完成111年度 ISO 14064-1:2018 範疇一、二、三之盤查與第三方查證。最近2年溫室氣體排放量如下：</p> <table border="1"> <thead> <tr> <th></th> <th>110</th> <th>111</th> </tr> </thead> <tbody> <tr> <td>範疇1</td> <td>20,072.89</td> <td>19,528.28</td> </tr> <tr> <td>範疇2</td> <td>287,909.87</td> <td>303,653.21</td> </tr> <tr> <td>溫室氣體排放強度(地區基準) (千噸CO₂e/十億元新台幣)</td> <td>0.39</td> <td>0.35</td> </tr> <tr> <td>範疇3</td> <td>16,141,042.88</td> <td>11,099,059.90</td> </tr> </tbody> </table> <p>Unit : Tonne CO₂e</p> <p>(2)用水量 緯創產品製程多為組裝，無大量用水需求，大部分用水需求為民生用水，以及部分廠務設備如廚房、冷卻水塔等。經過評估，緯創各廠區及辦公室的用水來源為自來水，對水資源及水源地生態環境不會造成明顯的環境衝擊。即便如此，緯創仍積極收集用水數據，定期監控水質及用水情況，不定期推廣節水活動，以達到水資源保護之目的。</p>		110	111	範疇1	20,072.89	19,528.28	範疇2	287,909.87	303,653.21	溫室氣體排放強度(地區基準) (千噸CO ₂ e/十億元新台幣)	0.39	0.35	範疇3	16,141,042.88	11,099,059.90	無差異		
	110	111																		
範疇1	20,072.89	19,528.28																		
範疇2	287,909.87	303,653.21																		
溫室氣體排放強度(地區基準) (千噸CO ₂ e/十億元新台幣)	0.39	0.35																		
範疇3	16,141,042.88	11,099,059.90																		

推動項目	執行情形		與上市上櫃公司永續發展實務守則差異情形及原因																								
	是	否																									
(四)公司是否統計過去兩年溫室氣體排放量、用水量及廢棄物總重量，並制定溫室氣體減量、減少用水或其他廢棄物管理之政策？	✓	<p>Unit: ML</p> <table border="1"> <thead> <tr> <th></th> <th>110</th> <th>111</th> </tr> </thead> <tbody> <tr> <td>自來水</td> <td>3,990.63</td> <td>3,812.36</td> </tr> <tr> <td>地表水</td> <td>0.17</td> <td>0.12</td> </tr> <tr> <td>地下水</td> <td>99.24</td> <td>-</td> </tr> <tr> <td>單位營收之取水量 (百萬公升/十億新台幣)</td> <td>5.20</td> <td>4.2</td> </tr> </tbody> </table> <p>(3)廢棄物 緯創承諾不使用禁用物質與原料，積極推動廢棄物減量與循環利用。嚴格且謹慎地挑選原物料及供應商，持續進行技術改進或尋找對環境友善的材料，遵守與自身活動、產品服務相關之環境法規與客戶規範，以達成甚至超越設定之目標。</p> <p>Unit: Tonnes</p> <table border="1"> <thead> <tr> <th></th> <th>110</th> <th>111</th> </tr> </thead> <tbody> <tr> <td>非有害廢棄物</td> <td>38,259.73</td> <td>39,097.73</td> </tr> <tr> <td>有害廢棄物</td> <td>1,043.50</td> <td>1,205.56</td> </tr> </tbody> </table> <p>2.溫室氣體減量、減少用水或其他廢棄物管理之政策：</p> <p>(1)溫室氣體減量 緯創透過能效提升和能源轉型兩個主要路徑進行減量行動。為確保能源管理及節能專案之推動，緯創於各廠區設有能源專案小組，由廠務或相關專責單位所組成，除定期召開能源管理會議檢視廠區能源現況及專案執行進度，各廠區亦互相分享專案成效與經驗。 緯創節電項目共分為六大類，分別為空調系統、空壓系統、綠色照明、管理、生產及其他。截至111年底，節電量共計約14,428,530度，總共可減少約10,635.76噸碳排放。若以台北市大安森林公園二氧化碳的吸收量一年為389公噸計算(依據經濟部公布數據)，約相當於27座大安森林公園一年二氧化碳的吸收量，碳排減量績效較前一年度更加提升。</p> <p>(2)水資源管理 緯創水資源管理方式分為「落實水資源管理與日常節水」與「實踐水回收及廢汙水管理」。透過評估全球據點之水資源壓力指標，盤點出水資源高風險區域，進而搭配水資源管理方針進行預防性措施。由各廠區專職單位負責水資源管理，計畫制定與實施、日常監測與異常排除、數據分析與持續改進。緯創承諾將嚴格遵守國家水資源法，合理利用水資源，優先採用節水型設備，並透過節能看板監控水資源消耗情況，提高水資源利用效率。緯創111年度用水目標為：用水密集度較105年減少10%，並針對112年、114年、119年設立更具野心目標以持續追蹤、揭露每年節水績效。</p>		110	111	自來水	3,990.63	3,812.36	地表水	0.17	0.12	地下水	99.24	-	單位營收之取水量 (百萬公升/十億新台幣)	5.20	4.2		110	111	非有害廢棄物	38,259.73	39,097.73	有害廢棄物	1,043.50	1,205.56	無差異
	110	111																									
自來水	3,990.63	3,812.36																									
地表水	0.17	0.12																									
地下水	99.24	-																									
單位營收之取水量 (百萬公升/十億新台幣)	5.20	4.2																									
	110	111																									
非有害廢棄物	38,259.73	39,097.73																									
有害廢棄物	1,043.50	1,205.56																									

推動項目	執行情形		與上市上櫃公司永續發展實務守則差異情形及原因
	是	否	
(四)公司是否統計過去兩年溫室氣體排放量、用水量及廢棄物總重量，並制定溫室氣體減量、減少用水或其他廢棄物管理之政策？	✓		無差異
四、社會議題 (一)公司是否依照相關法規及國際人權公約，制定相關之管理政策與程序？	✓		無差異
(二)公司是否訂定及實施合理員工福利措施（包括薪酬、休假及其他福利等），並將經營績效或成果適當反映於員工薪酬？	✓		無差異
(三)公司是否提供員工安全與健康之工作環境，並對員工定期實施安全與健康教育？	✓		無差異

推動項目	執行情形		與上市上櫃公司永續發展實務守則差異情形及原因
	是	否	
(三)公司是否提供員工安全與健康之工作環境，並對員工定期實施安全與健康教育？	✓		無差異
(四)公司是否為員工建立有效之職涯能力發展培訓計畫？	✓		無差異

推動項目	執行情形		與上市上櫃公司永續發展實務守則差異情形及原因
	是	否	
(四)公司是否為員工建立有效之職涯能力發展培訓計畫?	✓		無差異
(五)針對產品與服務之顧客健康與安全、客戶隱私、行銷及標示等議題，公司是否遵循相關法規及國際準則，並制定相關保護消費者或客戶權益政策及申訴程序?	✓		無差異

推動項目	執行情形		與上市上櫃公司永續發展實務守則差異情形及原因
	是	否	
(六)公司是否訂定供應商管理政策，要求供應商在環保、職業安全衛生或勞動人權等議題遵循相關規範，及其實施情形?	✓		無差異

緯創供應商管理策略

緯創重視與供應商的合作與成長，以永續採購為基底，並回應客戶的需求，制定永續供應鏈策略，包含品質性能及落實、技術製程能力、成本／運作管理、在地供應鏈優先以及永續性，強化彼此之間的合作，共創新契機。

依據公司管理章程制定「緯創供應商管理程序書」建立供應商保護環境、人權、安全、健康且永續性發展之篩選條件，及對供應商在環保、職業安全衛生及勞工管理、無危害勞動人權、禁用童工、供應鏈行為準則及誠信經營等面向作明確要求。

本公司設有專責的組織執行供應商管理政策，管控選商流程、稽核輔導、績效評估、訓練與供應商大會，以合作共生為基礎，將永續的要求貫徹於供應鏈日常管理中，本公司111年合作供應商 100% 符合以下條件。

供應商評估

依據供應商績效評比規範對於既有交易的廠商作QCDS及RBA/CDP-ESG作評分，做為持續選商的標準。

針對供應商永續發展作風險鑑別，運用供應商分類、分級制，本公司的第一階、非第一階供應商透過「風險評估問卷」篩選高風險供應商，風險鑑別著重於五個構面來確認有潛在高風險的供應商，降低風險防範於未然：

A.永續與營運風險管理；B.供應鏈與營運持續；C.環境保護；D.人權與勞動保障；E.職業安全衛生。

供應商稽核

本公司除了每年提出對供應商的系統及製程稽核外，並針對風險評估問卷鑑別出的高風險供應商以及關鍵供應商，施行永續稽核，稽核結果提出缺失，輔導廠商改善並追蹤確認完善。

供應商訓練

本公司透過供應商數位學習平台及不同形式的引導與溝通的線上及線下教育訓練，分別概述勞工、健康與安全，以及環境的標準。並有商業道德的標準；概述能夠貫徹供應商行為準則的合宜管理體系所需的要素。

集團年度供應商大會與ESG永續暨溫室氣體盤查供應商大會

本公司每年舉辦緯創團隊協力夥伴會議 (Wistron Group Partner Conference) 與ESG永續暨溫室氣體盤查供應商大會，會議中除了傳達本公司的永續理念及目標外，會中也特別表揚在永續及溫室氣體盤查報告中，皆有傑出及貢獻卓越的供應商。

推動項目	執行情形		與上市上櫃公司永續發展實務守則差異情形及原因
	是	否	
五、公司是否參考國際通用之報告書編製準則或指引，編製永續報告書等揭露公司非財務資訊之報告書？前揭報告書是否取得第三方驗證單位之確信或保證意見？	✓		無差異
六、公司如依據「上市上櫃公司永續發展實務守則」定有本身之永續發展守則者，請敘明其運作與所定守則之差異情形： 本公司於99年3月董事會通過訂定本公司「企業社會責任實務守則」，復於105年8月、108年12月、109年12月及110年12月經董事會通過修正該守則，並於110年12月更名為「永續發展實務守則」，以強化永續發展之落實。本公司定期依該守則檢視執行情形並據以改進，執行至今尚無差異情形。			
七、其他有助於瞭解推動永續發展執行情形之重要資訊： 本公司透過「企業永續與社會責任管理系統」，整合品質、綠色產品、環境與能源、職業衛生安全、社會責任等五大次管理系統，建立全球一致的政策與管理。並且藉由每年規劃與推動企業永續與社會責任管理系統和每年出版企業永續報告書，檢視公司推行企業永續與社會責任之成效，並與利害關係者密切合作，以回應日益受關切的環境，社會與公司治理（ESG）議題。			

公司氣候相關資訊

1 氣候相關資訊執行情形

項目	執行情形
1.敘明董事會與管理階層對於氣候相關風險與機會之監督及治理。	於方法上，緯創作為氣候相關財務揭露(Task Force on Climate-Related Financial Disclosures, TCFD)的正式支持者(TCFD Supporter)，參採其架構與指引進行氣候議題治理，鑑別氣候風險及機會，據此討論及建立衡量指標與目標管理，每年落實定期公開揭露資訊。 依循本公司的《風險管理政策與程序》等規範，緯創並將氣候相關風險與機會的鑑別與管理，納入緯創整體的企業風險管理(Enterprise risk management, ERM)的機制當中，以進行系統化管理。緯創為深化氣候治理，於氣候議題上以董事會為最高監督單位，統籌整體氣候策略並監督高階經理人執行氣候相關風險管理情形及關鍵績效。作為董事會直屬功能性委員會之企業永續發展委員會，其下設有風險管理小組，由財務長作為召集人，成員由各部門、各事業單位主管及代表組成。風險管理小組每年藉由全面性的評估分析包含氣候在內的各類風險情境，研擬因應與調適策略，產出企業風險管理報告以呈報企業永續發展委員會，確保氣候議題納入高階管理層的視野並獲審慎管理。

項目	執行情形									
	企業永續發展委員會定期審議公司在環境、社會及公司治理等各面向風險評估與因應對策，包括但不限於氣候變遷相關議題推動狀況，每年至少兩次由企業永續發展委員會，向董事會報告企業永續包含氣候變遷相關議題的執行成果及未來規劃。									
2.敘明所辨識之氣候風險與機會如何影響企業之業務、策略及財務(短期、中期、長期)。	本公司參酌ISO 31000，依循ERM架構進行風險管理流程。輔以風險矩陣地圖(Risk Map)進行分析公司各種潛在風險及新興風險發生的可能性與風險一旦發生後的損失程度。於110至本世紀末的時間軸中，依據資產耐用年限、潛在氣候風險和營運的產業部門及地區等因子評估各短中長期風險(短期：1~3年、中期：3~5年、長期：5~10年)與機會對於公司未來營運可能造成的潛在威脅程度，進行風險與機會等級之評價並定義出風險與機會的優先順序，提出風險與機會矩陣地圖，公開揭露於每年度永續報告書。風險與機會分析之結果，依據「可能發生機率」和「衝擊影響」的乘積繪製之矩陣圖進行判定，其結果分為低、中、高三種風險等級。其中影響程度將財產損失的財務金額分成五個等級(極輕、微輕微、中等、重大、極重大)納入考量。對於分類為高或中等的風險列為主要風險，必須制定預防措施與改進計劃。 氣候變遷財務影響分析(風險)									
	<table border="1"> <thead> <tr> <th>氣候變遷風險</th> <th>財務影響</th> <th>因應作法</th> </tr> </thead> <tbody> <tr> <td>再生能源需求與氣候風險法規發展</td> <td>營運成本增加(例如較高的法規遵循成本、再生能源相關成本支出或管理費用的增加)。預期於119年達成再生能源100%目標，綠電憑證費用將造成年度成本上升3-6億新臺幣。因法規而帶來的年度碳費成本，為： 1.於119年約0.4-0.5 億美金(IEA 2° C scenario) 2.於119年約0.5-0.6 億美金(IEA below 2° C scenario) 3.於139年約2.4-3.1 億美金(IEA NZE scenario)</td> <td>於全球市場進行評估，以多元途徑取得再生能源以達成能源轉型、綠色製造的願景。111年購買再生能源憑證逾2.6億度，並制定逐年提升再生能源使用比率至100%長期目標</td> </tr> <tr> <td>低碳產品與服務的需求增長</td> <td>產品研發經費、採購費用增加</td> <td>1.協助客戶取得各類環境標章，包含Energy Star、EPEAT、TCO、台灣環保標章、中國環境標誌等。111年協助品牌客戶取得各類環保標章之產品佔硬體營收比率達85.07%，所有產品線100%符合客戶需求及各地區環保法令法規、能耗標章和安規標章之規定 2.建立永續供應鏈管理機制，確保產品或服務的碳足跡透明化並進行減量措施</td> </tr> </tbody> </table>	氣候變遷風險	財務影響	因應作法	再生能源需求與氣候風險法規發展	營運成本增加(例如較高的法規遵循成本、再生能源相關成本支出或管理費用的增加)。預期於119年達成再生能源100%目標，綠電憑證費用將造成年度成本上升3-6億新臺幣。因法規而帶來的年度碳費成本，為： 1.於119年約0.4-0.5 億美金(IEA 2° C scenario) 2.於119年約0.5-0.6 億美金(IEA below 2° C scenario) 3.於139年約2.4-3.1 億美金(IEA NZE scenario)	於全球市場進行評估，以多元途徑取得再生能源以達成能源轉型、綠色製造的願景。111年購買再生能源憑證逾2.6億度，並制定逐年提升再生能源使用比率至100%長期目標	低碳產品與服務的需求增長	產品研發經費、採購費用增加	1.協助客戶取得各類環境標章，包含Energy Star、EPEAT、TCO、台灣環保標章、中國環境標誌等。111年協助品牌客戶取得各類環保標章之產品佔硬體營收比率達85.07%，所有產品線100%符合客戶需求及各地區環保法令法規、能耗標章和安規標章之規定 2.建立永續供應鏈管理機制，確保產品或服務的碳足跡透明化並進行減量措施
氣候變遷風險	財務影響	因應作法								
再生能源需求與氣候風險法規發展	營運成本增加(例如較高的法規遵循成本、再生能源相關成本支出或管理費用的增加)。預期於119年達成再生能源100%目標，綠電憑證費用將造成年度成本上升3-6億新臺幣。因法規而帶來的年度碳費成本，為： 1.於119年約0.4-0.5 億美金(IEA 2° C scenario) 2.於119年約0.5-0.6 億美金(IEA below 2° C scenario) 3.於139年約2.4-3.1 億美金(IEA NZE scenario)	於全球市場進行評估，以多元途徑取得再生能源以達成能源轉型、綠色製造的願景。111年購買再生能源憑證逾2.6億度，並制定逐年提升再生能源使用比率至100%長期目標								
低碳產品與服務的需求增長	產品研發經費、採購費用增加	1.協助客戶取得各類環境標章，包含Energy Star、EPEAT、TCO、台灣環保標章、中國環境標誌等。111年協助品牌客戶取得各類環保標章之產品佔硬體營收比率達85.07%，所有產品線100%符合客戶需求及各地區環保法令法規、能耗標章和安規標章之規定 2.建立永續供應鏈管理機制，確保產品或服務的碳足跡透明化並進行減量措施								

項目	執行情形		
	氣候變遷風險	財務影響	因應作法
2.敘明所辨識之氣候風險與機會如何影響企業之業務、策略及財務(短期、中期、長期)。	氣候變遷風險		
	碳排放強制申報	營運成本增加	建立全球製造據點完整之溫室氣體排放量清冊及盤查系統與方法論，以每年進行溫室氣體盤查並通過公正第三方查證
	低碳新技術需求	營運成本增加(例如較高的研發成本或專利費用的增加)	1.激勵組織中的創新文化，並持續優化專利與技術佈局以提升競爭力。持續提升研發人員占員工比率，111年達13.4%；111年獲證專利414件、綠色產品專利34件 2.自111年起，緯創已連續兩年榮獲科睿唯安(Clarivate)全球百大創新機構(Top 100 Global Innovators™)肯定
	旱災	生產受到衝擊、營業收入損失。因嚴重乾旱造成停產營收損失，約新台幣18億至30億(RCP 8.5)	於新建廠址加強規劃雨水回收系統及用水監控系統，既有廠區則與當地供水業者合作，於旱災時啟動特別供水機制以維持廠區運作。持續提升用水回收率並設立短中長期目標，納入年度績效考評，以全面提升營運韌性
	颱風	生產受到衝擊、營業收入損失	於颱風來臨時，隨時掌握員工應上班或停班的規定及警報的訊息傳達；若無停班，則提供交通工具、交通津貼、或其他必要之協助以保障員工安全
	水災	生產受到衝擊、營業收入損失	既有廠房建設時已進行地基墊高處理及廠區範圍之排水設施以避免災損。在新據點擴展的選址流程中，我們納入「天然災害評估」項目，並規劃相關防洪設施以提升營業據點之抗災韌性
氣候變遷實體風險的不確定性	營運成本增加、影響營業收入	1.響應巴黎協定以應對全球暖化挑戰，緯創多年來遵循SBT 1.5°C的減碳方法學，自109年起設定每年溫室氣體絕對減量目標以邁向碳中和的長期目標 2.溫室氣體(範疇1+2)總排放量，較前一年度減量約22%(市場基準)	

項目	執行情形		
	氣候變遷風險	財務影響	因應作法
2.敘明所辨識之氣候風險與機會如何影響企業之業務、策略及財務(短期、中期、長期)。	氣候變遷風險		
	平均溫度上升	營運成本增加(例如水費、電費增加)	緯創節電項目共分為六大類，分別為空調系統、空壓系統、綠色照明、管理、生產及其他。111年節電量共計約14,428,530度，總共可減少約10,635.76公噸碳排放。在降低營運成本的同时，積極投入資源以降低營運活動造成的碳足跡
氣候變遷財務影響分析(機會)			
	氣候變遷機會	財務影響	因應作法
尋找低碳經濟新商機	擴大綠色產品的營收		1.產品開發導入綠色設計思維，避免使用有害物質，降低產品製造與使用階段能耗。111年所有產品線都100%符合WEEE(Waste Electrical and Electronic Equipment Directive)的規定。111年協助品牌客戶取得各類環保標章之產品佔硬體營收比率達85.07%。2022年緯創產品符合Energy Star標準，年度效益節省約580,048,154(kwh)，碳排減少約295,244,510(kgCO2e)。考慮產品使用年限，產品節能效益共可達3,590,806,033(kwh)，碳排減少約1,827,720,271(KgCO2e) 2.發展綠資源事業，專注電子產品回收與再生塑料精煉，積極建立可行的循環經濟模式。111年緯創出貨產品使用消費後再生塑料(PCR)，佔硬體產品營收比例達80.3%，較前年成長1.2%
節能減碳方案	降低營運成本		1.全球各廠區因地制宜，展開各類型節能減碳專案，以降低營運費用支出 2.例如緯創中山廠採用中央供氣集中系統以提高效率，預估年節電量達247萬度，節省電費約人民幣162萬元
低碳製造	持續提高再生能源使用比率以避免被課徵碳稅並符合客戶需求		111年購買再生能源憑證逾2.6億度，配合廠區積極擴建太陽能發電，再生能源佔比已達約57%，再生電力占比已達63.02%，並目標逐年提升再生能源使用比率至100%
	提升營收		持續於全球營運據點藉由採購綠電憑證、直購綠電等措施提升100%使用再生能源產線比例，以符合市場低碳製造需求
能源效率提升	降低能源使用成本		成立能源專案小組定期檢視廠區能源管理現況、節能專案執行成效並分享經驗。緯創節電項目共分為六大類，分別為空調系統、空壓系統、綠色照明、管理、生產及其他。截至2022年底，節電量共計約14,428,530度，總共可減少約10,635.76公噸碳排放。2022年單位營收用電量為481.64(度/十億元新台幣)，能源績效指標較前年度提升約4.7%

項目	執行情形																											
3.敘明極端氣候事件及轉型行動對財務之影響。	關於極端氣候及轉型行動對本公司之潛在財務衝擊評估，本公司依循多重情境分析進行評估。針對旱災、颱風、水災，除依循既有資訊模擬可能財務衝擊，並在ERM管理架構下由各權責單位提出因應策略與行動計畫。轉型行動方面，緯創積極於全球營運開展節能減碳、綠電導入專案以達成低碳轉型目標，對於財務的衝擊主要反映於設備汰換或營運費用等支出，但同時也因提升營運效率、滿足客戶需求而有節省成本、拓展市場等正面效益。極端氣候及轉型行動對本公司之潛在財務衝擊評估，請見前項中的氣候變遷財務影響分析（風險）、氣候變遷財務影響分析（機會）表格。																											
4.敘明氣候風險之辨識、評估及管理流程如何整合於整體風險管理制度。	依循本公司的《風險管理政策與程序》等規範，緯創將氣候相關風險與機會的鑑別與管理，納入緯創整體的企業風險管理(Enterprise risk management, ERM)的機制當中，以進行系統化管理。風險管理最高責任單位為董事會，每年透過企業永續發展委員會定期向董事會報告風險管理執行情形與結果，監督風險管理機制運作及整體落實情形。企業永續發展委員會隸屬於董事會，協助董事會審查風險管理執行情形，組成委員包含副董事長(主任委員)、總經理暨執行長、幕僚長、技術長、數位長暨資安長及一位獨立董事，其下設有風險管理小組。緯創為深化氣候治理，於氣候議題上以董事會為最高監督單位，統籌整體氣候策略並監督高階經理人執行氣候相關風險管理情形及關鍵績效。作為董事會直屬功能性委員會之企業永續發展委員會，其下設有風險管理小組，由財務長作為召集人，成員由各部門、各事業單位主管及代表組成。風險管理小組每年藉由全面性的評估分析包含氣候在內的各類風險情境，研擬因應與調適策略，產出企業風險管理報告以呈報企業永續發展委員會，確保氣候議題納入高階管理層的視野並獲審慎管理。																											
5.若使用情境分析評估面對氣候變遷風險之韌性，應說明所使用之情境、參數、假設、分析因子及主要財務影響。	本公司採用多重情境分析，所使用之情境、參數、假設、分析因子，如下說明，關於主要財務影響則請見前方本題項第二點中的表格說明。 <table border="1" data-bbox="578 1291 1329 1881"> <thead> <tr> <th>氣候情境類型</th> <th>情境名稱</th> <th>時間軸</th> <th>參數假設</th> </tr> </thead> <tbody> <tr> <td rowspan="4">轉型</td> <td>SBTi 1.5°C</td> <td>110年-119年</td> <td>每年減碳量達4.2% (範疇1+2)、119年達100%綠電</td> </tr> <tr> <td>IEA 2°C</td> <td>110年-119年</td> <td>碳價：80-100 USD/ton CO2e</td> </tr> <tr> <td>IEA below 2°C</td> <td>110年-119年</td> <td>碳價：90-120 USD/ton CO2e</td> </tr> <tr> <td>IEA Net Zero Emissions by 2050</td> <td>129年-139年</td> <td>碳價：160-200 USD/ton CO2e</td> </tr> <tr> <td rowspan="3">實體</td> <td>RCP 6.0</td> <td>164年-188年</td> <td>年均溫變化+0.95~+3.45°C</td> </tr> <tr> <td>RCP 2.6/ RCP 8.5</td> <td>世紀中(135~154年)與世紀末(170~189年)</td> <td>年最大連續不降雨日：台北市基期(75-94年)為28日、新竹縣市基期(75-94年)為39.5日</td> </tr> <tr> <td>RCP 8.5</td> <td>世紀中(128~154年)</td> <td>極端降雨最大24小時累積雨量95百分位數值(區域平均)，台灣主要製造廠區新竹廠所在區域基期(68-97年)為385mm，世紀中升為444mm</td> </tr> </tbody> </table>	氣候情境類型	情境名稱	時間軸	參數假設	轉型	SBTi 1.5°C	110年-119年	每年減碳量達4.2% (範疇1+2)、119年達100%綠電	IEA 2°C	110年-119年	碳價：80-100 USD/ton CO2e	IEA below 2°C	110年-119年	碳價：90-120 USD/ton CO2e	IEA Net Zero Emissions by 2050	129年-139年	碳價：160-200 USD/ton CO2e	實體	RCP 6.0	164年-188年	年均溫變化+0.95~+3.45°C	RCP 2.6/ RCP 8.5	世紀中(135~154年)與世紀末(170~189年)	年最大連續不降雨日：台北市基期(75-94年)為28日、新竹縣市基期(75-94年)為39.5日	RCP 8.5	世紀中(128~154年)	極端降雨最大24小時累積雨量95百分位數值(區域平均)，台灣主要製造廠區新竹廠所在區域基期(68-97年)為385mm，世紀中升為444mm
氣候情境類型	情境名稱	時間軸	參數假設																									
轉型	SBTi 1.5°C	110年-119年	每年減碳量達4.2% (範疇1+2)、119年達100%綠電																									
	IEA 2°C	110年-119年	碳價：80-100 USD/ton CO2e																									
	IEA below 2°C	110年-119年	碳價：90-120 USD/ton CO2e																									
	IEA Net Zero Emissions by 2050	129年-139年	碳價：160-200 USD/ton CO2e																									
實體	RCP 6.0	164年-188年	年均溫變化+0.95~+3.45°C																									
	RCP 2.6/ RCP 8.5	世紀中(135~154年)與世紀末(170~189年)	年最大連續不降雨日：台北市基期(75-94年)為28日、新竹縣市基期(75-94年)為39.5日																									
	RCP 8.5	世紀中(128~154年)	極端降雨最大24小時累積雨量95百分位數值(區域平均)，台灣主要製造廠區新竹廠所在區域基期(68-97年)為385mm，世紀中升為444mm																									

項目	執行情形																								
6.若有因應管理氣候相關風險之轉型計畫，說明該計畫內容，及用於辨識及管理實體風險及轉型風險之指標與目標。	本公司依循TCFD架構，已制定有氣候目標與績效指標並每年公開揭露。響應IPCC《全球升溫攝氏1.5°C特別報告》的減碳目標，自109年起緯創基於「科學基礎減碳目標倡議」(Science-based targets initiative, SBTi)，以105年為基準年，短期目標為110年溫室氣體絕對減量達21%，中期目標為114年溫室氣體絕對減量達37.8%，在119年長期目標則是達到碳中和，以展現緯創對減緩與調適氣候變遷的決心。並響應國際間能源轉型、低碳製造趨勢，積極輔導供應鏈夥伴設立科學基礎減碳目標，以推動整體價值鏈邁向淨零。此外，參考科學基礎減碳目標之建議，針對再生電力使用量制定短中長期目標，於111、114、119年的再生電力使用量，將分別以57.5%、80%、100%為目標。目前歷年進度均為達標並穩健成長，每年本公司均將各氣候績效指標達成情形公開揭露以供外界檢視。本公司並已啟動ESG 6 Pillar進行轉型計畫，其中Decarbonization、Green Products、Recycling、Sustainable Supply Base四個pillar係直接針對低碳經濟轉型、綠色製造願景而展開的轉型工作團隊。各pillar每年績效指標與短中長期目標，均公開揭露於永續報告書及ESG官網。																								
7.若使用內部碳定價作為規劃工具，應說明價格制定基礎。	規劃導入內部碳定價，預計採用內部碳費的定價方式來引導減碳，目前正進行輔導顧問的遴選評估，待輔導團隊確定後會先選定1~2製造據點試行再逐步擴大到所有據點。																								
8.若有設定氣候相關目標，應說明所涵蓋之活動、溫室氣體排放範疇、規劃期程，每年達成進度等資訊；若使用碳抵換或再生能源憑證(RECs)以達成相關目標，應說明所抵換之減碳額來源及數量或再生能源憑證(RECs)數量。	氣候相關目標： <table border="1" data-bbox="2062 1045 2813 1505"> <thead> <tr> <th>說明</th> <th>溫室氣體絕對減量</th> <th>再生電力使用比例</th> </tr> </thead> <tbody> <tr> <td>氣候相關目標</td> <td>較2016年溫室氣體絕對減量減少25.2%</td> <td>再生電力使用量達57.5%</td> </tr> <tr> <td>涵蓋活動</td> <td colspan="2">同當年度永續報告書，並通過獨立公正之第三方執行評估及查證。</td> </tr> <tr> <td>溫室氣體排放範疇</td> <td colspan="2">Scope1+2</td> </tr> <tr> <td>規劃期程</td> <td>1. Y22: -25.2% 2. Y25: -37.8% 3. Y2030: 碳中和</td> <td>1. Y22: 57.5% 2. Y25: 80% 3. Y2030: 100%</td> </tr> <tr> <td>Y22達成進度/狀況</td> <td>-66.72%，達標</td> <td>63.02%，達標</td> </tr> <tr> <td>太陽能發電(kWh)</td> <td>NA</td> <td>9,283,177</td> </tr> <tr> <td>再生能源憑證(RECs)度數(kWh)</td> <td>NA</td> <td>267,372,000</td> </tr> </tbody> </table>	說明	溫室氣體絕對減量	再生電力使用比例	氣候相關目標	較2016年溫室氣體絕對減量減少25.2%	再生電力使用量達57.5%	涵蓋活動	同當年度永續報告書，並通過獨立公正之第三方執行評估及查證。		溫室氣體排放範疇	Scope1+2		規劃期程	1. Y22: -25.2% 2. Y25: -37.8% 3. Y2030: 碳中和	1. Y22: 57.5% 2. Y25: 80% 3. Y2030: 100%	Y22達成進度/狀況	-66.72%，達標	63.02%，達標	太陽能發電(kWh)	NA	9,283,177	再生能源憑證(RECs)度數(kWh)	NA	267,372,000
說明	溫室氣體絕對減量	再生電力使用比例																							
氣候相關目標	較2016年溫室氣體絕對減量減少25.2%	再生電力使用量達57.5%																							
涵蓋活動	同當年度永續報告書，並通過獨立公正之第三方執行評估及查證。																								
溫室氣體排放範疇	Scope1+2																								
規劃期程	1. Y22: -25.2% 2. Y25: -37.8% 3. Y2030: 碳中和	1. Y22: 57.5% 2. Y25: 80% 3. Y2030: 100%																							
Y22達成進度/狀況	-66.72%，達標	63.02%，達標																							
太陽能發電(kWh)	NA	9,283,177																							
再生能源憑證(RECs)度數(kWh)	NA	267,372,000																							

1-1 溫室氣體盤查及確信情形

本公司基本資料	依上市櫃公司永續發展路徑圖規定至少應揭露
<input checked="" type="checkbox"/> 資本額100億元以上公司、鋼鐵業、水泥業 <input type="checkbox"/> 資本額50億元以上未達100億元之公司 <input type="checkbox"/> 資本額未達50億元之公司	<input checked="" type="checkbox"/> 母公司個體盤查 <input type="checkbox"/> 合併財務報告子公司盤查 <input checked="" type="checkbox"/> 母公司個體確信 <input type="checkbox"/> 合併財務報告子公司確信

範疇一	總排放量 (公噸CO ₂ e)	密集度 (公噸CO ₂ e/百萬元)	確信機構	確信情形說明
緯創資通股份有限公司(母公司)	852.718	0.020	台灣衛理國際品保驗證股份有限公司	依據台灣衛理國際品保驗證股份有限公司所進行之查證過程與程序，有充分證據顯示緯創資通股份有限公司、新竹廠區、湖口一廠、湖口二廠之溫室氣體聲明為實質正確且公正地呈現溫室氣體數據及相關資訊，以及根據 ISO 14064-1:2018 所準備，符合查證協議之合理保證等級。
合計	852.718	0.020		
範疇二	總排放量 (公噸CO ₂ e)	密集度 (公噸CO ₂ e/百萬元)	確信機構	確信情形說明
緯創資通股份有限公司(母公司)	34,070.349	0.809	台灣衛理國際品保驗證股份有限公司	依據台灣衛理國際品保驗證股份有限公司所進行之查證過程與程序，有充分證據顯示緯創資通股份有限公司、新竹廠區、湖口一廠、湖口二廠之溫室氣體聲明為實質正確且公正地呈現溫室氣體數據及相關資訊，以及根據 ISO 14064-1:2018 所準備，符合查證協議之合理保證等級。
合計	34,070.349	0.809		
範疇三	2,865,344.568(公噸CO ₂ e)			


**VERIFICATION OPINION
GREENHOUSE GAS EMISSIONS**

茲證明

緯創資通股份有限公司

新北市汐止區新台五路一段 88 號 21 樓

持有聲明書編號：TWN17664517GT-1/C Rev.1

台灣衛理國際品保驗證股份有限公司對緯創資通股份有限公司所報告的溫室氣體聲明進行了獨立查證，此查證聲明適用於以下描述工作範圍內的相關資訊。

緯創資通股份有限公司負責報告溫室氣體聲明。台灣衛理國際品保驗證股份有限公司的責任為對其所報告溫室氣體聲明的準確性，以及用於蒐集、分析和審查資訊的基礎系統和過程提供獨立查證。

查證範圍：

- 緯創資通股份有限公司汐止辦公區及內湖辦公區，詳細地址及排除範圍列於附件
- 盤查期間：2022 年 1 月 1 日至 2022 年 12 月 31 日

報告邊界及查證數據：

- 類別 1：直接溫室氣體排放與移除：219.232 公噸二氧化碳當量
- 類別 2：輸入能源之間接溫室氣體排放：12,908.545 公噸二氧化碳當量
- 類別 3：運輸之間接溫室氣體排放：8,728.077 公噸二氧化碳當量
- 類別 4：組織使用產品之間接溫室氣體排放：67,391.957 公噸二氧化碳當量
- 類別 5：與使用組織產品有關之間接溫室氣體排放：2,147,023.016 公噸二氧化碳當量

查證意見：

依據台灣衛理國際品保驗證股份有限公司所進行之查證過程與程序，有充分證據顯示緯創資通股份有限公司之溫室氣體聲明為實質正確且公正地呈現溫室氣體數據及相關資訊，以及根據 ISO 14064-1:2018 所準備，符合查證協議之合理保證等級。

技術審查：莊媛卉

副總經理：李宗哲

最初發行日期：28/4/2023

版次發行日期：28/4/2023


 Validation and Verification
VB005

 Bureau Veritas Certification (Taiwan) Co., Ltd.
3F-B, No. 16, Nanjing E. Rd., Sec. 4, Taipei 10553, Taiwan R.O.C.
+886-2-2570 7655

 Page 1 of 4
template ver.: 20230501



VERIFICATION OPINION
GREENHOUSE GAS EMISSIONS

茲證明

緯創資通股份有限公司新竹廠區

新竹市東區新安路5號

持有聲明書編號：TWN17664517GT-2/C Rev.1

台灣衛理國際品保驗證股份有限公司對緯創資通股份有限公司新竹廠區所報告的溫室氣體聲明進行了獨立查證，此查證聲明適用於以下描述工作範圍內的相關資訊。

緯創資通股份有限公司新竹廠區負責報告溫室氣體聲明。台灣衛理國際品保驗證股份有限公司的責任為對其所報告溫室氣體聲明的準確性，以及用於蒐集、分析和審查資訊的基礎系統和過程提供獨立查證。

查證範圍：

- 緯創資通股份有限公司新竹廠區，詳細地址及排除範圍列於附件
- 盤查期間：2022年1月1日至2022年12月31日

報告邊界及查證數據：

- 類別 1：直接溫室氣體排放與移除：437.713 公噸二氧化碳當量
- 類別 2：輸入能源之間接溫室氣體排放：9,096.752 公噸二氧化碳當量
- 類別 3：運輸之間接溫室氣體排放：5,952.913 公噸二氧化碳當量
- 類別 4：組織使用產品之間接溫室氣體排放：168,314.970 公噸二氧化碳當量
- 類別 5：與使用組織產品有關之間接溫室氣體排放：278.858 公噸二氧化碳當量

查證意見：

依據台灣衛理國際品保驗證股份有限公司所進行之查證過程與程序，有充分證據顯示緯創資通股份有限公司新竹廠區之溫室氣體聲明為實質正確且公正地呈現溫室氣體數據及相關資訊，以及根據 ISO 14064-1:2018 所準備，符合查證協議之合理保證等級。

技術審查：莊媛卉

副總經理：李宗哲

最初發行日期：28/4/2023

版次發行日期：28/4/2023



Validation and Verification
VB005

Bureau Veritas Certification (Taiwan) Co., Ltd.
3F-B, No. 16, Nanjing E. Rd., Sec. 4, Taipei 10553, Taiwan R.O.C.
+886-2-2570 7655

Page 1 of 4
template ver.: 20230501



VERIFICATION OPINION
GREENHOUSE GAS EMISSIONS

茲證明

緯創資通股份有限公司湖口一廠

新竹縣湖口鄉光復北路85號

持有聲明書編號：TWN17664517GT-3/C Rev.1

台灣衛理國際品保驗證股份有限公司對緯創資通股份有限公司湖口一廠所報告的溫室氣體聲明進行了獨立查證，此查證聲明適用於以下描述工作範圍內的相關資訊。

緯創資通股份有限公司湖口一廠負責報告溫室氣體聲明。台灣衛理國際品保驗證股份有限公司的責任為對其所報告溫室氣體聲明的準確性，以及用於蒐集、分析和審查資訊的基礎系統和過程提供獨立查證。

查證範圍：

- 緯創資通股份有限公司湖口一廠，詳細地址及排除範圍列於附件
- 盤查期間：2022年1月1日至2022年12月31日

報告邊界及查證數據：

- 類別 1：直接溫室氣體排放與移除：79.474 公噸二氧化碳當量
- 類別 2：輸入能源之間接溫室氣體排放：4,292.384 公噸二氧化碳當量
- 類別 3：運輸之間接溫室氣體排放：1,669.824 公噸二氧化碳當量
- 類別 4：組織使用產品之間接溫室氣體排放：63,707.963 公噸二氧化碳當量

查證意見：

依據台灣衛理國際品保驗證股份有限公司所進行之查證過程與程序，有充分證據顯示緯創資通股份有限公司湖口一廠之溫室氣體聲明為實質正確且公正地呈現溫室氣體數據及相關資訊，以及根據 ISO 14064-1:2018 所準備，符合查證協議之合理保證等級。

技術審查：莊媛卉

副總經理：李宗哲

最初發行日期：28/4/2023

版次發行日期：28/4/2023



Validation and Verification
VB005

Bureau Veritas Certification (Taiwan) Co., Ltd.
3F-B, No. 16, Nanjing E. Rd., Sec. 4, Taipei 10553, Taiwan R.O.C.
+886-2-2570 7655

Page 1 of 4
template ver.: 20230501


**VERIFICATION OPINION
GREENHOUSE GAS EMISSIONS**

茲證明

緯創資通股份有限公司湖口二廠

新竹縣湖口鄉光復北路85號

持有聲明書編號：TWN17664517GT-4/C Rev.1

台灣衛理國際品保驗證股份有限公司對緯創資通股份有限公司湖口二廠所報告的溫室氣體聲明進行了獨立查證，此查證聲明適用於以下描述工作範圍內的相關資訊。

緯創資通股份有限公司湖口二廠負責報告溫室氣體聲明。台灣衛理國際品保驗證股份有限公司的責任為對其所報告溫室氣體聲明的準確性，以及用於蒐集、分析和審查資訊的基礎系統和過程提供獨立查證。

查證範圍：

- 緯創資通股份有限公司湖口二廠，詳細地址及排除範圍列於附件
- 盤查期間：2022年1月1日至2022年12月31日

報告邊界及查證數據：

- 類別 1：直接溫室氣體排放與移除：116.299 公噸二氧化碳當量
- 類別 2：輸入能源之間接溫室氣體排放：7,772.668 公噸二氧化碳當量
- 類別 3：運輸之間接溫室氣體排放：1,948.733 公噸二氧化碳當量
- 類別 4：組織使用產品之間接溫室氣體排放：400,328.256 公噸二氧化碳當量

查證意見：

依據台灣衛理國際品保驗證股份有限公司所進行之查證過程與程序，有充分證據顯示緯創資通股份有限公司湖口二廠之溫室氣體聲明為實質正確且公正地呈現溫室氣體數據及相關資訊，以及根據 ISO 14064-1:2018 所準備，符合查證協議之合理保證等級。

技術審查：莊媛卉

副總經理：李宗哲

最初發行日期：28/4/2023

版次發行日期：28/4/2023

Bureau Veritas Certification (Taiwan) Co., Ltd.
3F-B, No. 16, Nanjing E. Rd., Sec. 4, Taipei 10553, Taiwan R.O.C.
+886-2-2570 7655



Validation and Verification
VB005

Page 1 of 4
template ver.: 20230501

(六)公司履行誠信經營情形及與上市上櫃公司誠信經營守則差異情形及原因：

評估項目	運作情形		與上市上櫃公司誠信經營守則差異情形及原因
	是	否	
一、訂定誠信經營政策及方案 (一)公司是否制定經董事會通過之誠信經營政策，並於規章及對外文件中明示誠信經營之政策、作法，以及董事會與高階管理階層積極落實經營政策之承諾？ (二)公司是否建立不誠信行為風險之評估機制，定期分析及評估營業範圍內具較高不誠信行為風險之營業活動，並據以訂定防範不誠信行為方案，且至少涵蓋「上市上櫃公司誠信經營守則」第七條第二項各款行為之防範措施？ (三)公司是否於防範不誠信行為方案內明定作業程序、行為指南、違規之懲戒及申訴制度，且落實執行，並定期檢討修正前揭方案？	✓ ✓ ✓	(一)為強化本公司誠信經營之企業文化及健全發展，已訂定經董事會通過之「誠信經營守則」、「道德行為準則」、「公司治理實務守則」及「行為準則」等規範，並揭露於公司網站及公開資訊觀測站。誠信是我們的核心理念，也是經營企業之根本，且此準則亦適用於本公司之所有董事(含獨立董事，以下同)、經理人及受僱人或具有實質控制能力者。 (二)本公司已根據「誠信經營守則」建立不誠信行為風險之評估機制，定期分析及評估營業範圍內具較高不誠信行為風險之營業活動，且涵蓋「上市上櫃公司誠信經營守則」第七條第二項各款行為之防範措施。 (三)本公司於「誠信經營守則」訂定防範不誠信行為方案，包含作業程序、行為指南，於「道德行為準則」中訂定違規之懲戒及申訴制度，並定期檢討此防範方案之妥適性與有效性。而針對潛在風險較高單位/人員(如採購、資金)除進行教育訓練、編制相關執行手冊進行宣導/規範外，並以內部稽核或定期工作輪調降低風險。本公司亦於「道德行為準則」中明訂禁止之行為，包含利益衝突之迴避、饋贈與業務款待、政治獻金及慈善捐贈等之原則及標準，以及是否違反道德行為之審驗原則，同時明定檢舉管道及作業程序。	無差異
二、落實誠信經營 (一)公司是否評估往來對象之誠信紀錄，並於其與往來交易對象簽訂之契約中明定誠信行為條款？	✓	(一)本公司對外建立商業關係前，均先評估對方合法性、誠信經營政策，及有無不誠信行為之紀錄。並於從事商業行為之過程中，向對方說明公司之誠信經營政策與相關規定，並明確拒絕直接或間接提供、承諾、要求或收受任何形式或名義之不正當利益，一旦發現不誠信行為，即立即停止往來並列為拒絕往來對象。另於商業契約中將遵守誠信經營政策納入契約條款，包含：明確合理之付款內容、涉及不誠信行為情事之處理、違反禁止佣金、回扣或其他利益之契約條款之處理。	

評估項目	運作情形		與上市上櫃公司誠信經營守則差異情形及原因
	是	否	
(二)公司是否設置隸屬董事會之推動企業誠信經營專責單位，並定期(至少一年一次)向董事會報告其誠信經營政策與防範不誠信行為方案及監督執行情形？	✓		無差異
(三)公司是否制定防止利益衝突政策、提供適當陳述管道，並落實執行？	✓		
(四)公司是否為落實誠信經營已建立有效的會計制度、內部控制制度，並由內部稽核單位依不誠信行為風險之評估結果，擬訂相關稽核計畫，並據以查核防範不誠信行為方案之遵循情形，或委託會計師執行查核？	✓		
(五)公司是否定期舉辦誠信經營之內、外部之教育訓練？	✓		
三、公司檢舉制度之運作情形			
(一)公司是否訂定具體檢舉及獎勵制度，並建立便利檢舉管道，及針對被檢舉對象指派適當之受理專責人員？	✓		無差異
(二)公司是否訂定受理檢舉事項之調查標準作業程序、調查完成後應採取之後續措施及相關保密機制？	✓		
(三)公司是否採取保護檢舉人不因檢舉而遭受不當處置之措施？	✓		

評估項目	運作情形		與上市上櫃公司誠信經營守則差異情形及原因
	是	否	
四、加強資訊揭露 公司是否於其網站及公開資訊觀測站，揭露其所定誠信經營守則內容及推動成效？	✓		本公司於官方網站及公開資訊觀測站揭露遵守誠信經營守則及RBA(責任商業聯盟)行為準則之承諾，並於永續報告書中揭露執行狀況。
五、公司如依據「上市上櫃公司誠信經營守則」定有本身之誠信經營守則者，請敘明其運作與所定守則之差異情形：無差異			
六、其他有助於瞭解公司誠信經營運作情形之重要資訊：(如公司檢討修正其訂定之誠信經營守則等情形) 本公司要求供應商簽署誠信承諾書，同時透過緯創供應商學堂(Wistron Global Learning Platform)向供應商全面傳達緯創之反貪腐政策，設有舉報專線，也會於每年供應商大會上對供應商宣導公司誠信經營政策及信念，並每年檢視供應商之執行狀況。			

(七) 公司如有訂定公司治理守則及相關規章者，應揭露其查詢方式：請至本公司網站或公開資訊觀測站查詢。

(八) 其他足以增進對公司治理運作情形之瞭解之重要資訊，得一併揭露：無。

(九)內部控制制度執行狀況應揭露下列事項：

1.內部控制聲明書：

緯創資通股份有限公司
內部控制制度聲明書

日期：112年3月14日

本公司民國111年度之內部控制制度，依據自行評估的結果，謹聲明如下：

- 一、本公司確知建立、實施和維護內部控制制度係本公司董事會及經理人之責任，本公司業已建立此一制度。其目的係在對營運之效果及效率(含獲利、績效及保障資產安全等)、報導具可靠性、及時性、透明性及符合相關規範暨相關法令規章之遵循等目標的達成，提供合理的確保。
- 二、內部控制制度有其先天限制，不論設計如何完善，有效之內部控制制度亦僅能對上述三項目標之達成提供合理的確保；而且，由於環境、情況之改變，內部控制制度之有效性可能隨之改變。惟本公司之內部控制制度設有自我監督之機制，缺失一經辨認，本公司即採取更正之行動。
- 三、本公司係依據「公開發行公司建立內部控制制度處理準則」（以下簡稱「處理準則」）規定之內部控制制度有效性之判斷項目，判斷內部控制制度之設計及執行是否有效。該「處理準則」所採用之內部控制制度判斷項目，係為依管理控制之過程，將內部控制制度劃分為五個組成要素：1.控制環境，2.風險評估，3.控制作業，4.資訊與溝通，及5.監督作業。每個組成要素又包括若干項目。前述項目請參見「處理準則」之規定。
- 四、本公司業已採用上述內部控制制度判斷項目，評估內部控制制度之設計及執行的有效性。
- 五、本公司基於前項評估結果，認為本公司於民國111年12月31日的內部控制制度（含對子公司之監督與管理），包括瞭解營運之效果及效率目標達成之程度、報導係屬可靠、及時、透明及符合相關規範暨相關法令規章之遵循有關的內部控制制度等之設計及執行係屬有效，其能合理確保上述目標之達成。
- 六、本聲明書將成為本公司年報及公開說明書之主要內容，並對外公開。上述公開之內容如有虛偽、隱匿等不法情事，將涉及證券交易法第二十條、第三十二條、第一百七十一條及第一百七十四條等之法律責任。
- 七、本聲明書業經本公司民國112年3月14日董事會通過，出席董事(含委託出席)9人中，有0人持反對意見，餘均同意本聲明書之內容，併此聲明。

緯創資通股份有限公司



董 事 長：林憲銘



簽章

總 經 理：林建勳



簽章

2.委託會計師專案審查內部控制制度者，應揭露會計師審查報告：無。

(十)最近年度及截至年報刊印日止，公司及其內部人員依法被處罰，或公司對其內部人員違反內部控制制度規定之處罰，其處罰結果可能對股東權益或證券價格有重大影響者，應列明其處罰內容、主要缺失與改善情形：

111年未發生公司及內部人員依法被處罰事項；但有內部人員違反公司內部控制制度規章情形，均已依公司工作規則獎懲規定予以懲罰，並責其主管督促改善。

(十一)最近年度及截至年報刊印日止，股東會及董事會之重要決議。

1.股東會之重要決議

本公司於111年6月17日召開民國一一一年股東常會，股東會決議通過事項與執行情形如下：

重要議案摘要	執行情形
一一〇年度營業報告書及財務報表承認案	本案經票決照案通過。
一一〇年度盈餘分配承認案	本案經票決照案通過。本公司因註銷收回之限制員工權利新股，致使流通在外股份總數產生異動，故調整現金股利為每股2.20011602元，並訂定111.07.12為除息基準日，111.07.29為發放日。
擬辦理現金增資發行普通股參與發行海外存託憑證及／或現金增資發行普通股／或以私募方式辦理現金增資發行普通股及／或以私募方式發行新股參與海外存託憑證討論案	本案經票決照案通過，目前尚未辦理。
修訂本公司「公司章程」部分條文討論案	本案經票決照案通過，並已於111.06.24完成變更登記。
修訂本公司「股東會議事規則」部分條文討論案	本案經票決照案通過，並依修訂後辦法執行。
修訂本公司「取得或處分資產處理程序」部分條文討論案	本案經票決照案通過，並依修訂後辦法執行。

2.董事會之重要決議

屆次	日期	重要決議事項	薪資報酬委員會		審計委員會	
			討論事由	薪資報酬委員會決議	符合證券交易法第14-5條	審計委員會決議
111年第一次 董事會	111.03.16	一、通過擬議本公司一一〇年度員工酬勞及董事酬勞分派案。	V	照案通過		
		二、通過本公司110年度經理人(不含策略長)員工酬勞支領比率及金額建議案。	V	照案通過		
		三、通過本公司111年經理人(不含策略長)年度調薪建議案。	V	照案通過		
		四、通過本公司111年經理人(不含策略長)年度營運績效獎金預核建議案。	V	照案通過		
		五、通過本公司110年度策略長員工酬勞支領比率及金額建議案。	V	照案通過		
		六、通過本公司111年策略長年度調薪建議案。	V	照案通過		
		七、通過本公司111年策略長年度營運績效獎金預核建議案。	V	照案通過		
		八、通過本公司一一一年度營運計劃案。				
		九、通過本公司一一〇年度營業報告書案。			V	照案通過
		十、通過本公司一一〇年度個體財務報告及合併財務報告案。			V	照案通過
		十一、通過擬具本公司一一〇年度盈餘分派之議案。			V	照案通過
		十二、通過本公司為因應業務發展及策略規劃需要，擬於不超過新台幣522,000仟元額度內取得機器設備。			V	照案通過
		十三、通過擬辦理現金增資發行普通股參與發行海外存託憑證及／或現金增資發行普通股／或以私募方式辦理現金增資發行普通股及／或以私募方式發行新股參與海外存託憑證案。			V	照案通過
		十四、通過擬修訂本公司「公司章程」部分條文案。				
		十五、通過擬修訂本公司「取得或處分資產處理程序」部分條文案。			V	照案通過
		十六、通過擬訂召開本公司一一一年股東常會日期、地點、召開方式及召集事由等內容。				
		十七、通過擬修訂本公司「從事衍生性商品交易授權額度表」部分條文案。			V	照案通過
		十八、通過擬修訂本公司「行為準則」部分條文案。				
		十九、通過本公司擬承諾加入科學基礎減碳目標倡議(Science Based Targets initiative, SBTi)案。				
		二十、通過本公司擬晉升經理人案。				
		二十一、通過擬敦聘安侯建業聯合會計師事務所擔任本公司一一一年度財務報表查核會計師案。			V	照案通過
		二十二、通過擬具本公司一一〇年度「內部控制制度聲明書」(含子公司)案。			V	照案通過
		二十三、通過本公司與子公司間取得或處分供營業使用之設備事後提報案。				
		二十四、通過擬向彰化銀行申請應收帳款承購案。				
		二十五、通過本公司擬於交通銀行股份有限公司江蘇自貿試驗區蘇州片區支行，開立銀行帳戶以及相關國際貿易融資業務往來。				
		二十六、通過本公司擬向銀行申請各類額度案。				
		二十七、通過依本公司背書保證作業程序擬新增或減少背書保證事項。			V	照案通過
111年第二次 董事會	111.03.18	通過擬請同意本公司於交易日前一天收盤價上下10%且不超過8,000仟股之範圍內以逐筆交易方式處分緯穎科技服務股份有限公司普通股股份案。			V	照案通過
111年第三次 董事會	111.05.06	一、通過公司一一一年第一季合併財務報告案。			V	照案通過
		二、通過擬提高新竹縣國際AI智慧園區興建廠辦大樓之資本支出預算案。			V	照案通過

屆次	日期	重要決議事項	薪資報酬委員會		審計委員會	
			討論事由	薪資報酬委員會決議	符合證券交易法第14-5條	審計委員會決議
111年第三次 董事會	111.05.06	三、通過擬修訂本公司「股東會議事規則」部分條文案。 四、通過擬修訂本公司「企業永續發展委員會組織規程」部分條文案。 五、通過擬訂定本公司「經理人持股辦法」案。 六、通過註銷本公司收回之一〇九年度限制員工權利新股股份並訂定減資基準日案。 七、通過擬請審議「財團法人緯創人文基金會」營運基金提撥比率案。 八、通過本公司與子公司間取得或處分供營業使用之設備事後提報案。 九、通過本公司擬向荷商安智銀行台北分行辦理應收帳款案連結之永續發展連動貸款案。 十、通過本公司擬於交通銀行股份有限公司四川省分行，開立銀行帳戶以及相關國際貿易融資業務往來。 十一、通過本公司擬向銀行申請各類額度案。 十二、通過依本公司背書保證作業程序擬新增或減少背書保證事項。	V	照案通過	V	照案通過
111年第四次 董事會	111.08.05	一、通過本公司111年經理人(不含策略長)上半年度營運績效獎金核發建議案。 二、通過本公司111年策略長上半年度營運績效獎金核發建議案。 三、通過擬議本公司110年度董事(非獨立董事)酬勞給付建議案。 四、通過本公司一一一年第二季合併財務報告案。 五、通過本公司擬與緯成資產管理股份有限公司(簡稱緯成)就臺北市數位內容创新中心新建營運移轉案(簡稱BOT案)簽訂租賃意向書並通過裝修預算案。 六、通過本公司擬向瑞軒科技股份有限公司(簡稱瑞軒科技)承租位於新竹縣湖口鄉之廠房。 七、通過本公司擬簽署綠電採購合約。 八、通過擬修訂本公司「股務單位內部控制制度」部分條文案。 九、通過註銷本公司收回之一〇九年度限制員工權利新股股份並訂定減資基準日案。 十、通過本公司與子公司間取得或處分供營業使用之設備事後提報案。 十一、通過本公司擬向日商三菱日聯銀行台北分行申請應收帳款聯合承購案。 十二、通過本公司擬向渣打國際商業銀行申請應收帳款承購案。 十三、通過本公司擬於中國農業銀行股份有限公司四川成都雙流支行，開立銀行帳戶以及相關國際貿易融資業務往來。 十四、通過本公司擬於中國建設銀行股份有限公司昆山分行高新區支行，開立銀行帳戶以及相關國際貿易融資業務往來。 十五、通過本公司擬向銀行申請各類額度案。 十六、通過依本公司背書保證作業程序擬新增或減少背書保證事項。	V V V	照案通過 照案通過 照案通過	V V V V	照案通過 照案通過 照案通過 照案通過
111年第五次 董事會	111.11.04	一、通過本公司2022年第三季合併財務報告案。 二、通過本公司擬增資100%持股之子公司緯成資產管理股份有限公司(簡稱緯成)新台幣1,000,000仟元。 三、通過擬由本公司提供資金貸與額度予高雄晶傑達光電科技股份有限公司(簡稱KOE)案。 四、通過擬修訂本公司「董事會議事規範」部分條文案。 五、通過擬訂定本公司「預先核准非確信服務之政策」案。 六、通過註銷本公司收回之2020年限制員工權利新股股份並訂定減資基準日案。			V V V V	照案通過 照案通過 照案通過 照案通過

屆次	日期	重要決議事項	薪資報酬委員會		審計委員會	
			討論事由	薪資報酬委員會決議	符合證券交易法第14-5條	審計委員會決議
111年第五次 董事會	111.11.04	七、通過本公司與子公司間取得或處分供營業使用之設備事後提報案。 八、通過本公司擬向日商三井住友銀行台北分行申請應收帳款案連結之永續發展連動貸款案。 九、通過本公司擬向銀行申請各類額度案。 十、通過依本公司背書保證作業程序擬新增或減少背書保證事項。			V	照案通過
111年第六次 董事會	111.12.22	一、通過本公司2022年經理人(不含策略長)下半年度營運績效獎金核發建議案。 二、通過本公司2022年策略長下半年度營運績效獎金核發建議案。 三、通過擬評核本公司2021年發行限制員工權利新股之獲配經理人第一次既得條件達成情形及可受領股數案。 四、通過本公司經理人重要職務調整建議案。 五、通過擬變更本公司會計主管案。 六、通過本公司擬晉升經理人案。 七、通過擬請通過本公司2023年之稽核計畫。 八、通過擬修訂本公司「內部控制制度」及內部控制營運循環其他控制作業細則案。 九、通過擬訂定本公司「永續報告書編製及驗證管理辦法」案。 十、通過擬修訂本公司「風險管理政策與程序」部分條文案。 十一、通過擬訂定本公司「內部重大資訊處理作業程序」案。 十二、通過擬修訂本公司「防範內線交易管理程序」部分條文案。 十三、通過擬修訂本公司「票據領用管理辦法」部分條文案。 十四、通過擬修訂本公司「預算管理辦法」部分條文案。 十五、通過擬修訂本公司「子公司監督與管理辦法」部分條文案。 十六、通過擬訂定本公司「稅務政策與管理辦法」取代原「稅務政策」案。 十七、通過本公司擬與金融機構籌組之聯合授信銀行團簽訂聯合授信合約。 十八、通過本公司擬於浙商銀行股份有限公司上海分行開立FTN銀行帳戶及蘇州分行開立NRA銀行帳戶案。 十九、通過本公司擬於招商銀行股份有限公司海口分行開立FTN銀行帳戶及重慶分行開立NRA銀行帳戶案。 二十、通過本公司擬向銀行申請各類額度案。 二十一、通過依本公司背書保證作業程序擬新增或減少背書保證事項。	V V V	照案通過 照案通過 照案通過	V V V	照案通過 照案通過 照案通過
112年第一次 董事會	112.03.14	一、通過擬議本公司2022年員工酬勞及董事酬勞分派案。 二、通過本公司2022年經理人(不含策略長)員工酬勞支領比率及金額建議案。 三、通過本公司2023年經理人(不含策略長)年度調薪建議案。 四、通過本公司2023年經理人(不含策略長)年度營運績效獎金預核建議案。 五、通過本公司2022年策略長員工酬勞支領比率及金額建議案。 六、通過本公司2023年策略長年度調薪建議案。 七、通過本公司2023年策略長年度營運績效獎金預核建議案。 八、通過本公司2023年營運計畫案。 九、通過本公司一一一年度營業報告書案。 十、通過本公司一一一年度個體財務報告及合併財務報告案。	V V V V V V	照案通過 照案通過 照案通過 照案通過 照案通過 照案通過	V V	照案通過 照案通過

屆次	日期	重要決議事項	薪資報酬委員會		審計委員會	
			討論事由	薪資報酬委員會決議	符合證券交易法第14-5條	審計委員會決議
112年第一次 董事會	112.03.14	十一、通過註銷本公司收回之一〇九年限制員工權利新股股份並訂定減資基準日案。			V	照案通過
		十二、通過擬具本公司一一一年度盈餘分派之議案。			V	照案通過
		十三、通過擬辦理現金增資發行普通股參與發行海外存託憑證及／或現金增資發行普通股／或以私募方式辦理現金增資發行普通股及／或以私募方式發行新股參與海外存託憑證案。				
		十四、通過擬修訂本公司「道德行為準則」部分條文案。				
		十五、通過擬修訂本公司「誠信經營守則」部分條文案。				
		十六、通過擬訂定召開本公司一一二年股東常會相關事宜。			V	照案通過
		十七、通過擬敦聘安侯建業聯合會計師事務所擔任本公司一一二年度財務報告查核會計師案。			V	照案通過
		十八、通過擬具本公司一一一年度「內部控制制度聲明書」(含子公司)案。				
		十九、通過擬修訂本公司「公司治理實務守則」部分條文案。				
		二十、通過本公司與子公司間取得或處分供營業使用之設備事後提報案。				
		二十一、通過本公司擬向銀行申請各類額度案。			V	照案通過
		二十二、通過依本公司背書保證作業程序擬新增或減少背書保證事項。				

(十二)最近年度及截至年報刊印日止，董事或監察人對董事會通過重要決議有不同意見且有紀錄或書面聲明者，其主要內容：無。

(十三)最近年度及截至年報刊印日止，公司董事長、總經理、會計主管、財務主管、內部稽核主管、公司治理主管及研發主管等辭職解任情形之彙總：

職稱	姓名	到任日期	解任日期	辭職或解任原因
總經理	沈慶堯	109.08.12	112.01.01	職務調整
會計主管	石慶堂	92.08.27	112.01.01	職務調整

五、簽證會計師公費資訊：

簽證會計師公費資訊

金額單位：新臺幣千元

會計師事務所名稱	會計師姓名	會計師查核期間	審計公費	非審計公費(註)	合計	備註
安侯建業聯合會計師事務所	陳雅琳	111/01~111/12	7,263	3,041	10,304	
	唐嘉鍵	111/01~111/12				

註：包含全時員工薪資申報查核、稅務簽證含盤點、稅務諮詢服務及評價報告覆核

(一) 更換會計師事務所且更換年度所給付之審計公費較更換前一年度之審計公費減少者，應揭露更換前後審計公費金額及原因：無。

(二) 審計公費較前一年度減少達百分之十以上者，應揭露審計公費減少金額、比例及原因：無。

六、更換會計師資訊：無。

七、公司之董事長、總經理、負責財務或會計事務之經理人，最近一年內曾任職於簽證會計師所屬事務所或其關係企業者，應揭露其姓名、職稱及任職於簽證會計師所屬事務所或其關係企業之期間：無。

八、最近年度及截至年報刊印日止，董事、監察人、經理人及持股比例超過百分之十之股東股權移轉及股權質押變動情形。股權移轉或股權質押之相對人為關係人者，應揭露該相對人之姓名、與公司、董事、監察人、經理人及持股比例超過百分之十股東之關係及所取得或質押股數：

董事、監察人、經理人及大股東股權變動情形

單位：股

職稱	姓名	111年度		112年截至4月17日	
		持有股數 增(減)數	質押股數 增(減)數	持有股數 增(減)數	質押股數 增(減)數
董事長暨策略長	林憲銘	2,000,000	0	0	0
副董事長	黃柏溥	600,000	0	560,000	0
董事	啟基科技(股)公司	0	0	0	0
	法人代表：謝宏波	0	0	0	0
董事	彭錦彬	300,000	0	0	0
獨立董事	陳有諒	0	0	0	0
獨立董事	簡學仁	0	0	0	0
獨立董事	張良吉	0	0	0	0
獨立董事	李明山	0	0	0	0
獨立董事	余佩佩	0	0	0	0
總經理暨執行長	林建勳	0	0	2,669,000	0
執行副總經理暨營運架構長	沈慶堯	1,206,000	0	300,000	0
幕僚長	林福謙	300,000	0	700,000	0
前瞻技術中心總經理	黃俊東		0	600,000	0
數位長暨資安長	王志宏	(1,500,000)	0	870,000	0
財務長	石慶堂	0	0	600,000	0
企業暨網通產品事業群總經理	林威遠	0	0	407,000	0
技術副總經理	張光祥	(2,411,000)	0	100,000	0
策略規劃副總經理	王光宇	0	0	100,000	0
個人運算產品事業群總經理	林建良	0	0	600,000	0
新技術策略副總經理	卓竹順	50,785	0	300,000	0
全球製造總經理	賴育民	0	0	400,000	0
個人運算產品事業群副總經理	賴世勤	0	0	400,000	0
客戶服務暨綠資源事業群副總經理	董育寰	0	0	500,000	0
工業暨車用產品事業群副總經理	許美侖	0	0	360,000	0
企業暨網通產品事業群副總經理	黃錦適	0	0	300,000	0
全球供應鏈管理供應鏈副總經理	胡慶宏	0	0	170,000	0
全球製造副總經理	賴志忠	0	0	300,000	0
工業暨車用產品事業群副總經理	劉展豪(註1)	-	-	250,000	0
全球製造總經理	黃信勳(註1)	-	-	30,000	0
資訊管理資訊副總經理	馮志強(註2)	-	-	-	-
全球製造副總經理	張聰權(註2)	-	-	-	-
會計長	邱聰敏(註2)	-	-	-	-
緯創智能全球製造暨數位運營總經理	周泓任(註3)	-	-	-	-

註1：於111年3月16日就任。

註2：於112年1月1日就任。

註3：已於111年10月1日退休

(1) 股權移轉資訊：無。

(2) 股權質押資訊：無。

九、持股比例占前十名之股東，其相互間為關係人或為配偶、二等親以內之親屬關係之資訊：

持股比例占前十名之股東，其相互間之關係資料

112年4月17日 單位：股；%

姓名	本人持有股份		配偶、未成年子女持有股份		利用他人名義合計持有股份		前十大股東相互間具有關係人或為配偶、二親等以內之親屬關係者，其名稱或姓名及關係。		備註
	股數	持股比例	股數	持股比例	股數	持股比例	名稱(或姓名)	關係	
元大台灣高股息基金專戶	135,827,952	4.68	0	0	0	0	無	無	
新制勞工退休基金	71,565,852	2.47	0	0	0	0	無	無	
宏碁股份有限公司 代表人：陳俊聖	54,815,995	1.89	0	0	0	0	無	無	
	-	-	-	-	-	-	無	無	
美商摩根大通銀行台北分行受託保管JP摩根證券有限公司投資專戶	47,281,386	1.63	0	0	0	0	無	無	
富邦特選台灣高股息30ETF基金專戶	47,082,000	1.62	0	0	0	0	無	無	
台北富邦商業銀行受託緯創資通託財產專戶	43,329,252	1.49	0	0	0	0	無	無	
花旗(台灣)商業銀行受託保管BNP投資操作SNC投資專戶	43,229,642	1.49	0	0	0	0	無	無	
林憲銘	42,599,252	1.47	1,544	0	0	0	無	無	
台北富邦商業銀行受託保管緯創資通股份有限公司員工有表決權有股利分配權之限制型股票信託專戶	40,151,000	1.38	0	0	0	0	無	無	
富邦人壽保險股份有限公司 代表人：蔡明興	40,000,000	1.38	0	0	0	0	無	無	
	-	-	-	-	-	-	無	無	

十、公司、公司之董事、監察人、經理人及公司直接或間接控制之事業對同一轉投資事業之持股數，並合併計算綜合持股比例：

111年12月31日 單位：股；%

轉投資事業 (註1)	本公司投資		董事、監察人、經理人及直接或間接控制事業之投資		綜合投資	
	股數	持股比例	股數	持股比例	股數	持股比例
Cowin Worldwide Corporation	213,893,915	100.00	0	0.00	213,893,915	100.00
Win Smart Co., LTD	44,565,492	100.00	0	0.00	44,565,492	100.00
鼎創有限公司	(註2)	100.00	0	0.00	(註2)	100.00
啟基科技股份有限公司	89,674,679	22.66	9,169,458	0.08	98,844,137	22.74
翔智科技股份有限公司	2,434,462	100.00	0	0.00	2,434,462	100.00
緯謙科技股份有限公司	977	0.01	14,530,000	78.62	14,530,977	78.63
SMS Infocomm Corporation	4,832,686	100.00	0	0.00	4,832,686	100.00
Wistron Mexico, S.A. de C.V.	16,004,371,488	100.00	0	0.00	16,004,371,488	100.00
All Holding Corp.	437,485,702	100.00	0	0.00	437,485,702	100.00
Wistron InfoComm (Philippines) Corporation	139,567,270	100.00	0	0.00	139,567,270	100.00
SMS InfoComm (Singapore) Pte. Ltd.	157,489,410	100.00	0	0.00	157,489,410	100.00
Wistron LLC	8,936,000	100.00	0	0.00	8,936,000	100.00
WisVision Corporation	9,150,000	100.00	0	0.00	9,150,000	100.00
SMS InfoComm Technology Services and Management Solutions Ltd	37,242,500	99.99	5,000	0.01	37,247,500	100.00
SMS InfoComm Technology Services Limited Company	21,978	99.90	22	0.10	22,000	100.00
Wistron GreenTech (Texas) Corporation	13,005	100.00	0	0.00	13,005	100.00
Wistron Advanced Materials (Hong Kong) Limited	33,500,000	100.00	0	0.00	33,500,000	100.00
WiseCap (Hong Kong) Limited	58,445,950	100.00	0	0.00	58,445,950	100.00
WISTRON TECHNOLOGY (MALAYSIA) SDN. BHD.	267,425,000	100.00	0	0.00	267,425,000	100.00
Service Management Solutions Mexico S.A. DE C.V.	36,429,340	100.00	0	0.00	36,429,340	100.00
Wistron Mobile Solutions Corporation	20,000	100.00	0	0.00	20,000	100.00
緯穎科技服務股份有限公司	65,895,129	37.69	16,530,580	5.79	82,425,709	43.48
緯聰科技股份有限公司	1,000,000	100.00	0	0.00	1,000,000	100.00
Wistron InfoComm(Czech), s.r.o.	(註2)	100.00	0	0.00	(註2)	100.00
WiEdu Hong Kong Limited	16,426,000	100.00	0	0.00	16,426,000	100.00
緯創生技投資控股股份有限公司	280,000,000	100.00	0	0.00	280,000,000	100.00
緯創數技投資控股股份有限公司	205,056,000	100.00	0	0.00	205,056,000	100.00

轉投資事業 (註1)	本公司投資		董事、監察人、經理人及直接或間接控制事業之投資		綜合投資	
	股數	持股比例	股數	持股比例	股數	持股比例
Wistron Technology Service (America) Corporation	35,000	100.00	0	0.00	35,000	100.00
WISTRON INFOCOMM MEXICO SA de CV	13,340,990,012	100.00	0	0.00	13,340,990,012	100.00
Wistron InfoComm (Vietnam) Co., Ltd	(註2)	100.00	0	0.00	(註2)	100.00
SMS InfoComm (Czech) s.r.o.	(註2)	100.00	0	0.00	(註2)	100.00
緯成資產管理股份有限公司	170,000,000	100.00	0	0.00	170,000,000	100.00
緯創綠能控股股份有限公司	28,000,000	100.00	0	0.00	28,000,000	100.00
緯昌科技股份有限公司	17,888,000	45.79	3,231,000	7.09	21,119,000	52.88
Information SuperGrid Technology Global Inc.	5,000	40.00	0	0.00	5,000	40.00
Information SuperGrid Technology China Limited	5,000	40.00	0	0.00	5,000	40.00
HERACLES ENTERPRISES LIMITED	330	30.00	0	0.00	330	30.00
Formosa Prosonic Industries Berhad	69,260,000	27.03	0	0.00	69,260,000	27.03
宗盈國際科技股份有限公司	20,261,108	32.79	1,933,947	3.13	22,195,055	35.92
太康精密(股)公司	4,711,018	12.82	3,114,894	8.48	7,825,912	21.30
NICE Licensing LLC.	(註2)	20.00	0	0.00	(註2)	20.00
沛爾生技醫藥股份有限公司	3,000,000	6.76	7,300,000	16.45	10,300,000	23.21

註1：係公司之長期投資

註2：係有限公司未發行股票

十一、企業永續與社會責任管理系統運作資訊

為了具體實踐企業永續，緯創董事會通過「永續發展實務守則」，明確定義（一）落實公司治理、（二）發展永續環境、（三）維護社會公益、（四）加強企業社會責任資訊揭露之四項主要原則，做為緯創推動永續發展的最高指導原則。並且由副董事長擔任企業永續發展委員會主任委員，每年由主任委員向董事會報告緯創在企業永續與社會責任的執行績效及次年度規劃及目標。

（一）品質管理系統

緯創重視提供給客戶的產品與服務品質，在研發與製造過程皆符合國際品質標準，將零缺點且具有競爭力的產品和服務準時送達顧客。

（二）綠色產品管理系統

為了降低產品在生命週期中對環境的負荷，緯創在開發產品同時，秉持節能減碳、節省材料、禁用有害物質和資源回收的綠色產品創新理念，遵守國際相關法規、指令及客戶的要求，致力於設計、生產和流程簡化，以達到產品環境友善和環境永續發展。

（三）環境與能源管理系統

為了減少營運、產品與服務對環境的負面衝擊，我們承諾響應氣候變遷倡議，致力於節省能源使用及提升再生能源比率，同時支持有效能源設備採購與改進計畫，採用環保友善技術以減少污染物排放，邁向低碳轉型。於營運據點執行水資源循環利用、廢棄物減量與回收、運輸與配送管理。透過綠色產品與服務計畫，慎選原物料及供應商，確保不使用禁用物質與原料。

（四）職業衛生安全管理系統

緯創充分瞭解到工作場域的危險源與風險，對公司管制範圍內的所有工作人員造成影響。基於防止人員的傷害與不健康，我們承諾建立一個職安衛管理系統及增進諮詢參與，以確保一個健康、無傷害的工作環境。

（五）社會責任管理系統

緯創承諾遵守與社會責任相關之國際規範及當地法令，持續提昇員工權益及福利，建立誠信、健康及安全之營運環境，善盡社會責任。

肆、募資情形

一、資本及股份

(一) 股本來源

1. 股份種類

112年4月17日

股份種類	核定股本			備註
	流通在外股份		未發行股份	
	已上市(註)	未上市		
普通股	2,900,166,050股	0股	1,099,833,950股	4,000,000,000股 員工認股權憑證可行使認股權總數為200,000,000股

註：含庫藏股52,635,000股及限制員工權利新股收回待註銷200,000股

2. 股本形成經過

單位：除發行價格為元外，其他為千股及千元

民國年/月	發行價格	核定股本		實收股本		備註	
		股數	金額	股數	金額	股本來源	核准日期與文號(註)
90.05	10	1,000	10,000	1,000	10,000	創立10,000千元	無 90/05/30 北市建商二字第 90283773號
90.08	10	350,000	3,500,000	100,000	1,000,000	現金增資990,000千元	無 90/08/31 經(90)商字第 09001349360號
91.04	14.5	905,000	9,050,000	500,000	5,000,000	宏基(股)公司 分割讓與4,000,000千元	無 91/04/02 國商字第0910008001號
91.07	22.5	905,000	9,050,000	800,000	8,000,000	現金增資3,000,000千元	無 91/07/01 國商字第0910015852號
92.03	14.5	905,000	9,050,000	809,962	8,099,620	員工認股權憑證 已執行認股99,620千元	無 92/03/21 國商字第0920006442號
92.08	14.5	905,000	9,050,000	811,797	8,117,970	員工認股權憑證 已執行認股18,350千元	無 92/08/12 國商字第0920021819號
92.11	10/ 14.5	1,125,000	11,250,000	870,925	8,709,251	盈餘轉增資558,381千元 員工認股權憑證 已執行認股32,900千元	無 92/11/07 國商字第0920031710號
93.04	13.8	1,125,000	11,250,000	882,399	8,823,991	員工認股權憑證 已執行認股114,740千元	無 93/04/07 國商字第0930009332號
93.09	10/ 13.8	1,223,700	12,237,000	948,991	9,489,911	盈餘轉增資585,699千元 員工認股權憑證 已執行認股80,220千元	無 93/09/23 國商字第0930025213號
94.01	13.1	1,223,700	12,237,000	949,314	9,493,141	員工認股權憑證 已執行認股3,230千元	無 94/01/20 國商字第0940001219號
94.04	13.1	1,223,700	12,237,000	950,741	9,507,411	員工認股權憑證 已執行認股14,270千元	無 94/04/15 國商字第0940009235號
94.06	13.1	1,600,000	16,000,000	958,391	9,583,910	員工認股權憑證 已執行認股76,500千元	無 94/06/29 國商字第0940017045號
94.10	30.78/ 29.67/ 13.1	1,600,000	16,000,000	1,140,568	11,405,689	現金增資發行 GDR1,500,000千元 ECB轉換普通股217,928千元 員工認股權憑證 已執行認股103,850千元	無 94/08/22 金管證一字第 0940133635號 94/10/27 國商字第0940027870號
95.01	29.44/ 13.1	1,600,000	16,000,000	1,178,274	11,782,742	ECB轉換普通股333,703千元 員工認股權憑證 已執行認股43,350千元	無 95/01/12 國商字第0950000845號

民國年/月	發行價格	核定股本		實收股本		備註	
		股數	金額	股數	金額	股本來源	核准日期與文號(註)
95.04	29.44/ 13.1	1,600,000	16,000,000	1,196,362	11,963,621	ECB轉換普通股170,238千元 員工認股權憑證 已執行認股10,640千元	無 95/04/03 國商字第0950008082號
95.08	10	1,600,000	16,000,000	1,272,356	12,723,568	盈餘轉增資759,947千元	無 95/07/04 金管證一字第 0950128307號 95/08/28 國商字第0950022970號
96.08	10	2,000,000	20,000,000	1,381,926	13,819,261	盈餘轉增資1,095,692千元	無 96/07/11 金管證一字第 0960035875號 96/08/28 國商字第0960023351號
97.07	47.27	2,000,000	20,000,000	1,405,926	14,059,261	私募方式現金增資 240,000千元	無 97/07/22 國商字第0970020419號
97.09	10	2,000,000	20,000,000	1,516,637	15,166,367	盈餘轉增資1,107,106千元 (其中私募部分11,795千元)	無 97/07/22 金管證一字第 0970036934號 97/09/19 國商字第0970025998號
98.07	49	2,500,000	25,000,000	1,666,637	16,666,367	現金增資發行 GDR1,500,000千元	無 98/06/08 金管證發字第 0980026551號 98/07/30 國商字第0980021294號
98.08	10	2,500,000	25,000,000	1,850,616	18,506,158	盈餘轉增資1,839,791千元 (其中私募部分24,746千元)	無 98/07/15 金管證發字第 0980035502號 98/08/24 國商字第0980023294號
99.02	46.7	2,500,000	25,000,000	1,864,269	18,642,688	員工認股權憑證 已執行認股136,530千元	無 99/02/03 國商字第0990003676號
99.04	46.7	2,500,000	25,000,000	1,869,794	18,697,938	員工認股權憑證 已執行認股55,250千元	無 99/04/06 國商字第0990008815號
99.05	46.7	2,500,000	25,000,000	1,870,270	18,702,698	員工認股權憑證 已執行認股4,760千元	無 99/05/13 國商字第0990013089號
99.08	10	2,500,000	25,000,000	1,963,783	19,637,833	盈餘轉增資935,135千元 (其中私募部分13,923千元)	無 99/07/07 金管證發字第 0990035140號 99/08/27 國商字第0990024073號
99.09	46.7/ 42.5	2,500,000	25,000,000	1,964,133	19,641,333	員工認股權憑證 已執行認股3,500千元	無 99/09/09 國商字第0990026514號
99.11	42.5	2,500,000	25,000,000	1,965,007	19,650,073	員工認股權憑證 已執行認股8,740千元	無 99/11/08 國商字第0990033192號
100.03	42.5	2,500,000	25,000,000	1,985,579	19,855,793	員工認股權憑證 已執行認股205,720千元	無 100/03/25 國商字第1000008307號
100.05	42.5	2,500,000	25,000,000	1,986,152	19,861,523	員工認股權憑證 已執行認股5,730千元	無 100/05/05 國商字第1000012560號
100.09	10/ 42.5	3,000,000	30,000,000	2,084,881	20,848,812	盈餘轉增資984,339千元 (其中私募部分14,507千元) 員工認股權憑證 已執行認股2,950千元	無 100/07/26 金管證發字第 1000034836號 100/09/14 國商字第1000027154號
101.01	37.6	3,000,000	30,000,000	2,084,997	20,849,972	員工認股權憑證 已執行認股1,160千元	無 101/01/10 國商字第1010000881號

民國年/月	發行價格	核定股本		實收股本		備註		
		股數	金額	股數	金額	股本來源	以現金以外之財產抵充股款者	核准日期與文號(註)
101.04	49.3/37.6	3,000,000	30,000,000	2,093,173	20,931,733	ECB轉換普通股2,431仟元 員工認股權憑證 已執行認股79,330仟元	無	101/04/12 園商字第1010011051號
101.05	37.6	3,000,000	30,000,000	2,094,015	20,940,153	員工認股權憑證 已執行認股8,420仟元	無	101/05/15 園商字第1010014213號
101.08	10	3,000,000	30,000,000	2,197,943	21,979,432	盈餘轉增資1,039,279仟元	無	101/07/05 金管證發字第 1010029791號 101/08/21 園商字第1010026252號
102.04	33.6	3,000,000	30,000,000	2,197,969	21,979,692	員工認股權憑證 已執行認股260仟元	無	102/04/10 園商字第1020010108號
102.08	10	3,000,000	30,000,000	2,315,140	23,151,403	盈餘轉增資1,326,291仟元 註銷庫藏股154,580仟元	無	102/07/11 金管證發字第 1020027151號 102/08/26 園商字第1020025620號
102.09	10	3,000,000	30,000,000	2,377,935	23,779,353	限制員工權利新股發行 627,950仟元	無	102/09/13 園商字第1020027203號
102.11	29.2	3,000,000	30,000,000	2,378,160	23,781,603	員工認股權憑證 已執行認股2,250仟元	無	102/11/25 園商字第1020035939號
103.08	10/ 29.2/ 10	3,000,000	30,000,000	2,447,599	24,475,994	盈餘轉增資725,711仟元/ 員工認股權憑證 已執行認股60仟元/ 收回限制員工權利新股 31,380仟元	無	103/07/07 金管證發字第 1030025691號 103/08/25 園商字第1030025243號
103.11	26.6	3,000,000	30,000,000	2,468,267	24,682,674	員工認股權憑證 已執行認股206,680仟元	無	103/11/24 園商字第1030034392號
104.08	10/ 10	3,000,000	30,000,000	2,555,482	25,554,824	盈餘轉增資1,071,160仟元/ 收回限制員工權利新股 199,010仟元	無	104/07/17 金管證發字第 1040026975號 104/08/31 竹商字第1040024824號
105.07	10	4,000,000	40,000,000	2,579,503	25,795,025	員工酬勞轉增資240,201仟元	無	105/07/29 竹商字第1050020885號
105.08	10	4,000,000	40,000,000	2,652,136	26,521,362	盈餘轉增資726,336仟元	無	105/08/19 竹商字第1050023285號
105.11	10	4,000,000	40,000,000	2,650,316	26,503,164	收回限制員工權利新股 18,197仟元	無	105/11/22 竹商字第1050032372號
106.06	10	4,000,000	40,000,000	2,673,807	26,738,065	員工酬勞轉增資234,901仟元	無	106/06/20 竹商字第1060016191號
106.08	10	4,000,000	40,000,000	2,749,861	27,498,607	盈餘轉增資760,542仟元	無	106/08/16 竹商字第1060022383號
106.11	10	4,000,000	40,000,000	2,748,688	27,486,880	收回限制員工權利新股 11,727仟元	無	106/11/21 竹商字第1060031476號
107.06	10	4,000,000	40,000,000	2,778,828	27,788,282	員工酬勞轉增資301,402仟元	無	107/06/12 竹商字第1070017040號
107.07	10	4,000,000	40,000,000	2,765,573	27,655,735	註銷庫藏股132,547仟元	無	107/07/18 竹商字第1070020995號
107.08	10	4,000,000	40,000,000	2,845,778	28,457,785	盈餘轉增資802,050仟元	無	107/08/22 竹商字第1070024234號
107.11	10	4,000,000	40,000,000	2,842,122	28,421,220	註銷庫藏股36,565仟元	無	107/11/22 竹商字第1070034581號
108.08	10	4,000,000	40,000,000	2,840,612	28,406,121	註銷庫藏股15,099仟元	無	108/08/23 竹商字第1080024314號

民國年/月	發行價格	核定股本		實收股本		備註		
		股數	金額	股數	金額	股本來源	以現金以外之財產抵充股款者	核准日期與文號(註)
110.03	10	4,000,000	40,000,000	2,903,612	29,036,121	限制員工權利新股發行 630,000仟元	無	110/03/09 竹商字第1100005984號
110.08	10	4,000,000	40,000,000	2,903,372	29,033,721	收回限制員工權利新股 2,400仟元	無	110/08/19 竹商字第1100023378號
110.11	10	4,000,000	40,000,000	2,903,252	29,032,521	收回限制員工權利新股 1,200仟元	無	110/11/16 竹商字第1100033401號
111.05	10	4,000,000	40,000,000	2,903,102	29,031,021	收回限制員工權利新股 1,500仟元	無	111/05/19 竹商字第1110015482號
111.08	10	4,000,000	40,000,000	2,902,922	29,029,221	收回限制員工權利新股 1,800仟元	無	111/08/11 竹商字第1110025761號
111.11	10	4,000,000	40,000,000	2,901,602	29,016,021	收回限制員工權利新股 13,200仟元	無	111/11/23 竹商字第1110037595號
112.03	10	4,000,000	40,000,000	2,902,922	29,001,661	收回限制員工權利新股 14,360仟元	無	112/03/27 竹商字第1120009391號

註：民國年/月/日。

(二) 股東結構

112年4月17日

股東結構	政府機構	金融機構	其他法人	外國機構及 外國人	個人	庫藏股及 其他(註)	合計
數量							
人數	7	11	413	899	189,175	1	190,506
持有股數	96,085,511	41,126,000	536,938,074	1,112,285,993	1,060,895,472	52,835,000	2,900,166,050
持股比例(%)	3.31	1.42	18.51	38.36	36.58	1.82	100.00

註：含庫藏股52,635,000股及限制員工權利新股收回待註銷200,000股

(三) 股權分散情形

112年4月17日

持股分級	股東人數	持有股數	持股比例(%)
1至 999	67,888	14,465,860	0.50
1,000至 5,000	91,521	190,078,742	6.56
5,001至 10,000	15,757	118,280,668	4.08
10,001至 15,000	5,283	65,322,348	2.25
15,001至 20,000	2,732	49,444,410	1.70
20,001至 30,000	2,551	63,548,602	2.19
30,001至 40,000	1,131	39,585,284	1.36
40,001至 50,000	715	32,859,598	1.13
50,001至 100,000	1,417	100,679,110	3.47
100,001至 200,000	631	88,264,068	3.04
200,001至 400,000	335	94,744,867	3.27
400,001至 600,000	147	71,904,775	2.48
600,001至 800,000	60	41,518,687	1.43
800,001至 1,000,000	55	50,911,251	1.76
1,000,001以上	283	1,878,557,780	64.78
合計	190,506	2,900,166,050	100.00

(四) 主要股東名單

股權比例達百分之五以上之股東，如不足十名，應揭露至股權比例占前十名之股東名稱、持股數額及比例：

112年4月17日

主要股東名稱	股份	持有股數	持有比率(%)
元大台灣高股息基金專戶		135,827,952	4.68
新制勞工退休基金		71,565,852	2.47
宏碁股份有限公司		54,815,995	1.89
美商摩根大通銀行台北分行受託保管JP摩根證券有限公司投資專戶		47,281,386	1.63
富邦特選台灣高股息30ETF基金專戶		47,082,000	1.62
台北富邦商業銀行受託緯創資通信託財產專戶		43,329,252	1.49
花旗(台灣)商業銀行受託保管BNP投資操作SNC投資專戶		43,229,642	1.49
林憲銘		42,599,252	1.47
台北富邦商業銀行受託保管緯創資通股份有限公司員工有表決權有股利分配權之限制型股票信託專戶		40,151,000	1.38
富邦人壽保險股份有限公司		40,000,000	1.38

(五) 最近二年度每股市價、淨值、盈餘、股利及相關資料

單位：新台幣元

項目	年度		110年	111年	當年度截至 112年3月31日
	最高	最低			
每股市價	最高		34.80	32.30	41.95
	最低		26.55	23.10	29.00
	平均		30.02	28.10	36.11
每股淨值	分配前		27.39	33.85	-
	分配後		25.19	(註)	(註)
每股盈餘	加權平均股數(仟股)		2,781,843	2,783,285	-
	每股盈餘		3.76	4.01	(註)
每股股利	現金股利		2.2	2.6	(註)
	無償配股	盈餘配股	0	0	(註)
		資本公積配股	0	0	(註)
	累積未付股利		0	0	(註)
投資報酬分析	本益比		7.98	7.01	-
	本利比		13.64	10.81	-
	現金股利殖利率		7.33%	9.25%	-

註：俟股東會決議後定案。

(六) 公司股利政策及執行狀況

1. 公司章程所訂之股利政策：

(1) 本公司年度決算如有盈餘，應先完納稅捐、彌補累積虧損，次提百分之十為法定盈餘公積，但法定盈餘公積已達本公司實收資本額時不在此限。再依法令或主管機關規定提列或迴轉特別盈餘公積，如尚有盈餘，併同期初未分配盈餘，以不低於百分之十派付股東股息及紅利，由董事會擬具盈餘分配案提請股東會決議分配之。

(2) 本公司係屬技術及資本密集之科技事業，正值成長期，為配合公司長期資本規劃，以求永續經營、穩定成長，股利政策係採用剩餘股利政策。每年發放之現金股利不得低於現金股利及股票股利合計數之百分之十。

2. 本次股東會擬議股利分派之情形：

本公司一一一年度盈餘分派案，業經112年3月14日董事會中擬訂如下表所示，本案將俟112年6月15日股東常會決議通過後，再由董事長另訂除息基準日。

一一一年度盈餘分配表

單位：新台幣元

期初餘額		5,035,590,489
加(減)：		
確定福利計畫之再衡量數本期變動數	245,512,750	
採用權益法認列之關聯企業及合資之變動數	(202,770)	
對子公司所有權權益變動	(1,039,940)	
處分透過其他綜合損益按公允價值衡量之權益工具	109,565,494	
股份基礎給付交易	396,021	
本年度稅後淨利	11,162,450,679	
提列法定盈餘公積	(1,151,668,223)	
迴轉特別盈餘公積	6,521,952,002	
可供分配盈餘		21,922,556,502
分配項目：		
股東股息及紅利-股票(註1)	0	
股東股息及紅利-現金(註2)	(7,400,801,330)	(7,400,801,330)
期末未分配盈餘		14,521,755,172

註1：股東股票股利每股0元

註2：股東現金股利每股2.6元，股東現金股利分配至元為止，元以下捨去，並將捨去金額計入公司之其他收入。

3. 預期股利政策將有重大變動時，應加以說明：無。

(七) 本次股東會擬議之無償配股對公司營業績效及每股盈餘之影響：

本公司111年僅配發現金股利及112年未公佈財務預測，故不適用。

(八) 員工及董事酬勞：

1. 公司章程所載員工及董事酬勞之成數範圍：

本公司年度如有獲利(所謂獲利係指稅前利益扣除分派員工酬勞及董事酬勞前之利益)，應按下列規定提撥之，但公司尚有累積虧損時，應預先保留彌補數額：

(1) 員工酬勞不低於百分之五，員工酬勞以股票或現金發放時，其對象得包括符合一定條件之從屬公司員工，該一定條件由董事會訂定。

(2) 董事酬勞不高於百分之一，以現金發放之。

2. 本期估列員工及董事酬勞金額之估列基礎、以股票分派之員工酬勞之股數計算基礎及實際分派金額若與估列數有差異時之會計處理：

本期董事會決議分派之員工及董事酬勞金額與本公司民國一一一年度及一一〇年度個體財務報告估列金額並無差異。若次年度實際分派金額與估列數有差異時，則依會計估計變動處理，並將該差異認列為次年度損益。

3. 董事績效評估及薪資報酬之連結：

依據本公司「董事及經理人之薪酬制度、結構及經營績效評估管理辦法」第四條，董事之報酬依本公司章程第十一條及第十六條第二項之規定發給之，其支付方式應考量個別董事之職權、出席次數及其他績效評估而核給之；且本公司隨時視實際經營狀況及相關法令適時檢討酬金制度，以謀公司永續經營與風險控管之平衡。董事酬勞依據「董事暨功能性委員會酬勞給付原則」實際發放，並經薪資報酬委員會及董事會審核通過。

4. 本公司之員工酬勞是為回饋及獎勵同仁之貢獻、激勵同仁繼續努力，共同參與公司經營成果。依據公司營運成果(獲利)並參考國內業界發放水平，決定員工酬勞的總數，其金額與分配方式由薪酬委員會向董事會提議，並於董事會核准後發放；每位員工領取的金額，將依職務、貢獻、績效表現而定。

5. 董事會通過分派酬勞情形：

(1) 業經第五屆第八次薪資報酬委員會暨一一二年第一次董事會決議，擬按公司章程分派一一一年度員工酬勞及董事酬勞如下：

A. 員工酬勞為新台幣(以下同) 2,009,595,168元，提撥比例為15.407%，以現金發放之。

B. 董事酬勞為100,000,000元，提撥比例為0.767%，以現金發放之。

(2) 前述員工酬勞及董事酬勞分派與110年度財務報告認列費用總額無差異。

6. 前一年度員工及董事酬勞之實際分派情形暨其與認列員工及董事酬勞情況：

單位：新台幣元/股

	110年度			
	董事會決議金額	實際發放數		
		金額	折算股數	對股權稀釋比例
員工酬勞(以現金發放)	1,921,749,940	1,921,749,940	-	-
員工酬勞(以股票依市值發放)	-	-	-	-
董事酬勞	102,493,340	102,493,340	-	-
合計	2,024,243,280	2,024,243,280	-	-

註：上述員工現金紅利及員工股票紅利暨董事酬勞已於民國110年度費用化，其費用列帳金額與董事會決議及實際發放總數無差異。

(九) 公司買回本公司股份情形：

1. 公司買回本公司股份情形(已執行完畢者)

112年4月30日

買回期次	一〇九年第一次
買回目的	轉讓股份予員工
買回期間	109年4月7日至 109年5月22日
買回區間價格	新台幣16元至新台幣30元
已買回股份種類及數量	普通股58,769,000股
已買回股份金額	新台幣1,607,258,790元
已買回數量占預定買回數量之比率(%)	97.95
已辦理銷除及轉讓之股份數量	6,134,000股
累積持有本公司股份數量	52,635,000股
累積持有本公司股份數量占已發行股份總數比率(%)	1.81

2. 公司買回本公司股份情形(尚在執行中者)：無

二、公司債辦理情形：無。

三、特別股辦理情形：無。

肆、募資情形

四、發行海外存託憑證辦理情形：

112年3月31日

項目	發行(辦理)日期	2005年9月22日	2009年6月19日
發行(辦理)日期		2005年9月22日	2009年6月19日
發行及交易地點		盧森堡證券交易所	
發行總金額		美金233,620,000元	美金223,500,000元
單位發行價格		美金9.3448元	美金14.9元
發行單位總數		42,439,863單位海外存託憑證	
表彰有價證券之來源		424,398,669股 (其中現金增資發行新股為300,000,000股，另以已發行股份參與為100,000,000股，95/08/25盈餘轉增資配發1,661,839股，96/08/31盈餘轉增資配發1,958,634股，97/09/26盈餘轉增資配發1,394,772股，98/09/04盈餘轉增資配發14,043,660股，99/08/24盈餘轉增資配發580,452股，100/09/09盈餘轉增資配發1,520,922股，101/08/15盈餘轉增資配發1,490,817股，102/08/19盈餘轉增資配發1,619,924股，103/08/19盈餘轉增資配發35,393股，104/08/28盈餘轉增資配發38,855股，105/08/31盈餘轉增資配發7,710股，106/08/25盈餘轉增資配發5,361股，107/08/24盈餘轉增資配發44,252股，107/09/11售出3,922股)	
表彰有價證券之數額		424,398,669股	
存託憑證持有人之權利與義務		1. 海外存託憑證持有人依據存託契約及中華民國法令之相關規定行使其存託憑證表彰緯創資通普通股之表決權。 2. 海外存託憑證持有人在符合中華民國及其他相關法令之情形下與現有普通股股東享有相同之股利分配及其他配股權利。如緯創資通未來發放股票股利或因其他原因發放股票，存託機構將依存託契約及相關法律之規定，按海外存託憑證持有人原持有單位比例增發海外存託憑證予海外存託憑證持有人，或提高每單位海外存託憑證所表彰之緯創資通普通股股數，或由存託機構出售該股票股利，並將淨所得(扣除相關稅賦及費用)按比例分配與海外存託憑證持有人。如緯創資通辦理現金增資或其他認股權時，海外存託憑證持有人在符合中華民國及其他相關法令之情形下與普通股股東享有同等認購新股及其他權利，存託機構在符合中華民國及其他相關法令之情形下，須將此權利提供予海外存託憑證持有人，或出售此權利，並將淨所得(扣除相關稅賦及費用)按比例分配與海外存託憑證持有人。	
受託人		不適用	不適用
存託機構		花旗銀行	花旗銀行
保管機構		第一商業銀行(股)公司	第一商業銀行(股)公司
未兌回餘額		7,850單位	
發行及存續期間相關費用之分攤方式		1. 海外存託憑證之發行相關費用：有關參與發行海外存託憑證所發生之發行費用，包括法律費用、上市掛牌費用、財務顧問費用及其他任何相關費用等，除法令另有規定或發行公司與主辦承銷商及存託機構另有約定外，均由發行公司及出售股東負擔。 2. 存續期間相關費用：除法令另有規定或發行公司與主辦承銷商及存託機構另有約定外，存續期間相關費用包括資訊揭露及其他支出皆由發行公司負擔。	

肆、募資情形

發行(辦理)日期		2005年9月22日	2009年6月19日
存託契約及保管契約之重要約定事項		詳如存託契約及保管契約	
每單位市價	111年	最高	美金 11.50 元
		最低	美金 7.85 元
		平均	美金 9.50 元
	截至112年3月31日	最高	美金 13.70 元
		最低	美金 9.50 元
		平均	美金 10.82 元

五、員工認股權憑證辦理情形：無。

六、限制員工權利新股辦理情形：

限制員工權利新股辦理情形

112年3月31日

限制員工權利新股種類	109年度限制員工權利新股
申報生效日期及總股數	109年12月11日/63,000,000股
發行日期	110年2月18日
已發行限制員工權利新股股數	63,000,000
尚可發行限制員工權利新股股數	0
發行價格	0
已發行限制員工權利新股股數占已發行股份總數比率(%)	2.17
員工限制權利新股之既得條件	員工自獲配限制員工權利新股屆滿二年，若仍在職，每年將依該年度之公司整體績效指標決定授與之總數後，再按個人績效指標達成狀況評核之年度考績結果核定。
員工限制權利新股之受限制權利	1. 員工獲配新股後未達成既得條件前，除繼承外，不得將該限制員工權利新股出售、質押、轉讓、贈與他人、設定，或作其他方式之處分。員工符合既得條件後將依信託保管契約之約定，將該股份自信託帳戶撥付員工個人之集保帳戶。 2. 股東會之出席、提案、發言、表決及選舉權等依信託保管契約執行之。 3. 除前項因信託約定規定外，員工依本辦法獲配之限制員工權利新股，於未達成既得條件前，其他權利包括但不限於：股息、紅利、資本公積受配權、現金增資之認股權等，與本公司已發行之普通股股份相同。
限制員工權利新股之保管情形	交付信託保管
員工獲配或認購新股後未達既得條件之處理方式	獲配之限制員工權利新股，遇有未達既得條件者，其股份本公司全數收回並予以註銷。
已收回或收買限制員工權利新股股數	3,646,000
已解除限制權利新股之股數	19,203,000
未解除限制權利新股之股數	40,151,000
未解除限制權利新股股數占已發行股份總數比率(%)	1.38
對股東權益影響	對股東權益無重大影響

取得限制員工權利新股之經理人及取得前十大之員工姓名、取得情形

112年3月31日

職稱	姓名	取得限制員工權利新股數量	取得限制員工權利新股之股數占已發行股份總數比率	已解除限制權利				未解除限制權利				
				已解除限制之股數	發行價格	發行金額	已解除限制之股數占已發行股份總數比率	未解除限制之股數	發行價格	發行金額	未解除限制之股數占已發行股份總數比率	
經理人	副董事長	黃柏溥	31,800,000	1.10%	9,330,000	0	0	0.32%	20,400,000	0	0	0.70%
	總經理暨執行長	林建勳										
	執行副總經理暨營運架構長	沈慶堯										
	幕僚長	林福謙										
	前瞻技術中心總經理	黃俊東										
	數位長暨資安長	王志宏										
	財務長	石慶堂										
	企業暨網通產品事業群總經理	林威遠										
	技術副總經理	張光祥										
	策略規劃副總經理	王光宇										
	個人運算產品事業群總經理	林建良										
	新技術策略副總經理	卓竹順										
	全球製造總經理	賴育民										
	個人運算產品事業群副總經理	賴世勤										
	客戶服務暨綠資源事業群副總經理	董育寰										
	工業暨車用產品事業群副總經理	許美倫										
	企業暨網通產品事業群副總經理	黃錦適										
	全球供應鏈管理供應鏈副總經理	胡慶宏										
	全球製造總經理	賴志忠										
	工業暨車用產品事業群副總經理	劉展豪										
全球製造副總經理	黃信勳											
資訊管理資訊副總經理	馮志強(註1)											
全球製造副總經理	張聰耀(註1)											
會計長	邱聰敏(註1)											
緯創智能全球製造暨數位運營總經理	周泓任(註2)											
員工	法務長	吳重銘	5,740,000	0.20%	1,914,000	0	0	0.07%	3,826,000	0	0	0.13%
	個人運算產品事業群研發副總經理	梁德育										
	客戶服務暨綠資源事業群副總經理	邱居德										
	總監	曾世傑										
	總監	周志宙										
	總監	李錦榮										
	總監	吳本偉										
	總監	鍾政勳										
副總監	呂錦龍											
副總監	梁興康											

註1：於112年1月1日就任
 註2：已於111年10月1日退休

七、併購或受讓其他公司股份發行新股辦理情形：無。

八、資金運用計畫執行情形：無。

肆、募資情形

肆、募資情形

伍、營運概況

一、業務內容

(一) 業務範圍

1. 所營業務主要內容

本公司主要營業項目包括下述各項產品、半成品及其週邊設備、零組件之研究、開發、設計、生產、製造、測試及售後服務：

- (1) 桌上型電腦、電腦主機板、多合一電腦及專用電腦、介面卡。
- (2) 伺服器、工作站、AI運算設備及高性能多中央處理器電腦系統及其重要零組件。
- (3) 筆記型電腦、平板式電腦、智慧型行動電話及手持式行動裝置。
- (4) 數位衛星電視接收機、機上盒(Set-Top-Box)及數位視訊解碼器。
- (5) 視訊及網路電話、視訊會議設備、通訊電子設備及多媒體家電。
- (6) 液晶電視及顯示器。
- (7) 上述各型電腦之週邊產品及重要零組件及電子零件之售後服務。
- (8) 各類電子廢棄產品的再生利用及清除。
- (9) 資訊軟體系統及程式之設計、買賣及資訊整合業務。
- (10) 體外檢測儀器/系統/模組/平台、生理訊號檢測醫材與醫療資訊傳輸系統。
- (11) 各類汽車電子產品的製造、加工及銷售。

2. 營業比重

單位：新台幣千元

產 品	111年度	%
3C電子產品	925,447,986	93.8
其他產品	59,171,170	6.2
合 計	984,619,156	100

3. 目前主要之產品及服務項目：

- (1) 筆記型電腦
- (2) 智慧型行動電話及手持式行動裝置
- (3) 桌上型電腦及多合一電腦
- (4) 顯示器
- (5) 網路電話
- (6) 伺服器及網路儲存設備
- (7) 工業用電腦
- (8) 售後服務
- (9) 綠色循環服務
- (10) 顯示器元件
- (11) AI運算設備

4. 計劃開發之新產品及服務項目：

- (1) 醫療設備與服務
- (2) 汽車電子
- (3) 雲端技術服務
- (4) 智能家居產品
- (5) 網通設備

(二) 產業概況

1. 產業之現況與發展

(1) 個人運算(PC)

整體而言，2022年是PC市場的疲弱年，這也是自2020年以來首次出現衰退。根據國際研究顧問機構Canalys公佈的調查結果顯示，2022年PC出貨量達2.85億台，相較於2021年的3.41億台年減約16%。這主要是因為高通膨大幅增加了民生基礎商品支出，排擠到消費者購買或更換電腦的意願。同時，各國央行採取積極強勢升息的手段抑制通膨，商用領域、公共及私營部門的預算因此面臨緊縮，進而降低了對電腦採購的需求。

預計到2023年，PC市場的成長率相較於2022年將持續下滑，但整體出貨量仍高於2019年新冠疫情爆發前的水準。一旦企業和消費者度過通膨和升息風暴，預計2023年下半年遞延的設備採購將開始恢復，並於2024年開始回升。此外，新冠疫情期間購入的設備將逐漸達到使用壽命上限，進而推升換機需求，整體PC市場將重回上升軌道。

(2) 企業運算與大型資料中心與雲端服務

近年來，由於終端移動設備的大規模增長以及各種類型的雲端應用服務的多元化發展，資料中心、雲端存儲、電子商務、社群影音平臺的需求越來越大。許多大型網路軟體服務公司，如Google、Amazon、Microsoft和Meta等，紛紛開始制定自己的資料中心規格，並直接向製造商採購，也讓雲端資料中心的出貨量避開了景氣的影響，成長遠高於傳統伺服器。2022年全球伺服器市場仍以大型雲端資料中心業者需求較強，後疫情時代雲端與混合式辦公需求不減，加上IC、零組件短缺情況於下半年逐步緩解，全年伺服器出貨量成長6%。展望2023年，雲端客戶持續建置資料中心基礎設施，且CPU平臺改朝換代，資料中心出貨仍將保持成長，然而傳統型伺服器較易受全球經濟景氣影響，通貨膨脹導致的升息縮減了企業資本支出，預期今年將微幅衰退。

(3) 人工智慧運算

近年來，GPU加速器和伺服器逐漸成為重要的運算工具，其優勢在於能夠同時處理大量高度相似的運算，尤其在人工智慧、深度學習、擴增實境、虛擬實境、天氣預報、能源探勘、醫療科學和自動駕駛等領域應用更是卓越。

2022年末，Open AI發布了聊天機器人「ChatGPT」，此程式能夠進行多種自然語言處理任務，並能根據輸入的需求自動生成文字、自動回答問題、自動提取摘要等，幾乎應有盡有。ChatGPT回答內容不僅語句流暢，而且與真人對話非常接近。2023年，微軟推出了Copilot服務，該服務將聊天機器人ChatGPT與微軟所有應用程式相結合，藉由文字說明，可以讓人工智慧自動生成Office軟體相關內容，包括摘要、數據分析和簡報製作。ChatGPT方便而強大，其能力主要來自於大量的訓練數據和深度學習算法，使其能夠進行高度的上下文理解和自然語言生成。

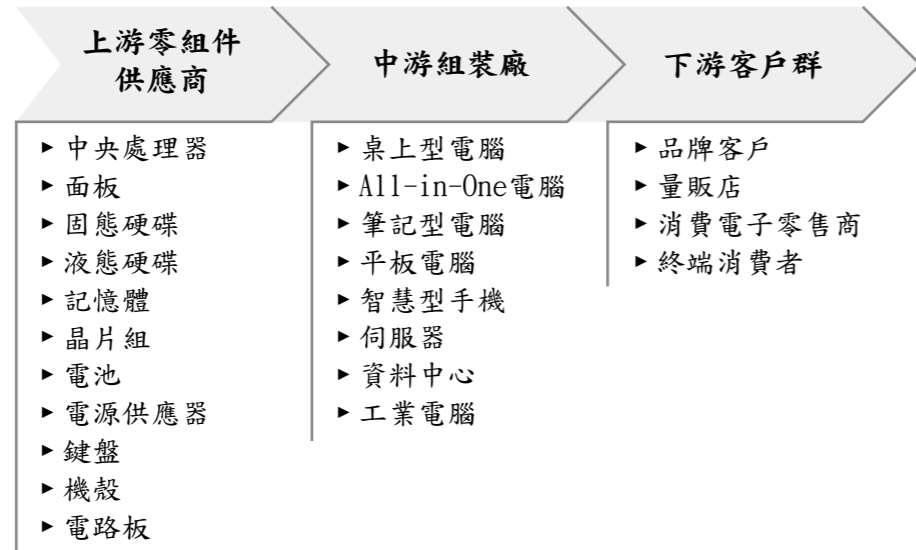
人工智慧在不同科學領域中可以針對不同模型進行模擬、訓練、分析和預測，以提高生活品質及安全性。預期未來相關軟體應用將會蓬勃發展，GPU加速器的需求將會與日俱增。

(4) 車載產品

智能汽車成為近年來的重要科技發展趨勢，其中智能座艙產業正在逐漸崛起，市場潛力巨大。智能座艙結合了導航、感測器、麥克風等設備，收集車內外資訊，通過人工智慧運算提供多樣化的座艙體驗，提高行車安全性和駕乘舒適性，加強了人車互動。根據預測，到2030年全球智能座艙市場價值將達到700億美元，2022年滲透率已經超過50%，並且將持續增長。

此外，車載娛樂系統也在不斷升級，大型面板結合了影音串流技術，打造出車內沉浸式娛樂體驗。汽車的面板數量增加，並且擴展到後座，構建出乘客和駕駛分開的獨立影音系統。這一趨勢將推動汽車電子化程度的提高，汽車電子系統的價值也將持續攀升。

2. 產業上、中、下游之關聯性(如下圖)



3. 產品之各種發展趨勢及競爭情形

(1) 產品發展走向

當前隨著各種終端硬體裝置的發展日益成熟，終端使用者經由不同平台所創造的資料量呈現巨幅增長。品牌及平台廠商透過不同的裝置收集數據，並運用最新的人工智慧進行不同目的的分析。為了滿足運算需求的增加和影像應用的發展，終端裝置配合應用端的變化，不斷升級CPU、相機鏡頭和螢幕顯示等硬體設備。展望未來，隨著AI、邊緣運算技術的普及，硬體設備的需求備受期待。此外，越來越多的研發資源投入車用、智慧醫療及智慧工廠等領域，以實現更加智慧的生活。AI的應用持續推動著科技的不斷創新。例如，透過深度學習方案可以加速半導體生產流程，提高晶圓產量，原本需要一周才能完成的生產流程現在只需要一晚即可完成。AI運算需要大量的運算效能，資料中心需要上萬顆CPU才能完成的運算現在只需搭配一些GPU即可完成，這降低了成本，節省了能源，也達成了碳中和目標。隨著ChatGPT的發表及結合生產力軟體，人們對於AI的想像不再局限於商業運用，而是以一種更具體、流暢、便利的方式進入我們的日常生活。展望未來，AI引領的廣泛應用將促使資料中心、GPU伺服器持續成長。

在汽車領域中，5G網路的普及將帶來更高效的資料傳輸，各大車廠也積極開發特定條件及環境下的自動駕駛技術，這將需要更加可靠及準確的路況信息接收與判讀。此外，智慧座艙也正在快速發展，從以往的單純駕駛轉變為人車互動，娛樂系統也在不斷升級，讓駕駛不再感到枯燥乏味。因此，預期汽車電子零組件在整車設計中所佔的比例將大幅提高。

在醫療領域中，5G技術、人工智慧影像辨識、虛擬實境模擬開刀以及物聯網醫療器材的應用，將實現居家醫療、行動醫療和遠距治療服務。患者不必親自前往醫院進行診療，醫生可以透過遠程指導和輔助機器人來完成遠程手術。未來，醫療過程中所需的邊緣運算設備、AI判讀背後的伺服器和輔助醫療設備的需求將會提高，這將為下游的電子系統廠提供更多的發展機會，逐步構成產業下階段的關鍵成長動能。

(2) 競爭情形

在市場持續整合的過程中，國內的代工生態也走向大者恆大的不歸路，因此國內相關廠商如何透過研發與數位轉型，提升營運管理效率、降低成本、改善產品組合、增加具有成長潛力之品牌大廠訂單，以及佈建完善的全球生產與服務網路以支援不同客戶，將成為營收與獲利能否持續成長的主要關鍵。

台灣主要代工業者

筆記型電腦	緯創、廣達、仁寶、英業達、和碩
桌上型電腦	緯創、鴻海、和碩
智慧型裝置	緯創、廣達、仁寶、英業達、和碩、鴻海
伺服器	緯創、鴻海、廣達、英業達、神達
顯示器	緯創、冠捷、佳世達、富士康

(三) 技術及研發概況

1. 最近年度及截至年報刊印日止投入之研發費用

單位：新台幣千元

	111年度	112年度第一季
研發費用	25,007,992	-
佔營業額之比率	2.54%	-

2. 開發成功之技術或產品

(1) 智慧財產權

民國111年取得 110件美國專利及140件台灣專利，在台灣公司中是分別排名第18及第17。此外，緯創也積極布局世界各國專利，同時亦取得超過164件的其他各國專利，並獲科睿唯安選為2022全球百大創新機構之一。未來，我們將會持續一貫的智財資本管理計劃，並結合公司策略考量與營運目標，以執行智慧財產權的即時產出、管理及運用。

(2) 技術或產品

年度	研發成果
111	企業服務 ●支援400/200 GE光纖網路連結的高效能新一代防火牆 (NGFW) 之硬體平台
	工業電腦 ●自主移動機器人之行走軌跡修正系統 ●自主移動機器人之避震系統 ●高效能、無風扇、防爆等級之工業電腦
	物聯網 ●醫療警報裝置之天線設計 ●5G開放式無線接取網路之架構 ●用於5G和衛星基帶處理硬件加速卡
	醫療 ●高精度多功能置換式Pipette模組 ●多通道PCR精準控溫系統 ●多功能醫療級閘道器 ●醫療產品測試智能輔助系統 ●智能檢測光源辨識系統 ●適用於居家及醫療應用的毫米波雷達偵測系統
	企業級儲存裝置 ●OCP定義之加速卡模組 ●32埠400G資料中心交換機

年度	研發成果
111	專業顯示器解決方案 ●戶外型IP56液晶顯示器 ●戶外型IP65 LED電視牆
	人工智慧 ●智能節電與設備汰換偵測之系統 ●智能服務維修推薦預測系統 ●基於5G網路自動化維護和管理的智能處理方法 ●智能偵測工人安全與行為識別的系統 ●用於小數據資料，具有可解釋性的因果AI模型 ●人工智慧網路偵測睡眠呼吸暫停系統 ●智慧工廠AI監測平台 ●5G網路資源分配之智慧管理系統
	筆記型電腦 ●筆電模組之快速組裝拆解設計 ●無線通訊產品之天線結構

(四) 長、短期業務發展計畫

1. 短期發展計畫

以加強客戶滿意及追求品質第一的態度，力求強化既有客戶關係，並優化現有的客戶及產品組合。以改善營運效能、提高產能利用率、合理獲利為短期業務發展指標。

2. 長期發展計畫

長期而言，將持續擴大高獲利率之產品和服務比例(包括手持行動產品、伺服器、網路儲存、工業應用電腦、及售後服務事業...等)以及加快新投資事業的損益平衡與獲利。

其策略規劃如下：

(1) 行銷策略

- 持續強化專業設計及技術服務核心能力。
- 維持產品高品質、高性能形象。
- 持續優化全球服務網絡，提供完整售後服務。

(2) 製造政策

- 優化全球製造體系，除提升自動化生產，並逐步導入數位智能製造以提升效率及降低成本。
- 持續推動六標準差專案(6-Sigma)結合績效目標，全面提升品質及效率。

(3) 產品發展方向

- 培養優秀研發人才，增強研發能力。
- 以現有電腦研製能力為基礎，強化伺服器、網路儲存裝置、高階網路管理系統及工業用電腦之研發，並結合聯網、影音娛樂、居家安全、語音助理和健康照護等智慧家庭趨勢和「物聯網」服務概念，推出創新功能之高附加價值新產品與技術服務。
- 致力於能源節省，採行對環境友善的材料和技術，以符合綠色產品及相關環保法規。

(4) 營運規模及財務配合

- 配合營運需求，積極整合和佈建海外產能。
- 加強資產負債表管理，控制合理的現金週轉天數，並維持健康的財務結構。

二、市場及產銷概況

(一) 市場分析

1. 主要產品之銷售地區

(1) 依產品別之內外銷情形

數量單位：千台/千片/千個

金額單位：新台幣千元

主要產品	年度		110年度		111年度			
			內銷		外銷		內銷	
	銷量	銷值	銷量	銷值	銷量	銷值	銷量	銷值
3C電子產品	942	7,726,678	99,088	797,695,981	1,546	20,506,581	84,022	904,941,405
其他產品	717	803,491	42,769	55,856,698	809	1,138,100	27,483	58,033,070
合計	1,659	8,530,169	141,857	853,552,679	2,355	21,644,681	111,505	962,974,475

(註) 本公司依IFRSs對財報揭露之規範,110年度及111年度皆為合併之基礎。

(2) 本公司以外銷為主,最近年度主要外銷地區分佈如下

單位：%

地區	年度	110年度	111年度
美洲		40.20	46.70
日本		2.47	2.85
香港(含大陸)		18.35	12.69
東協十國		3.65	2.92
歐洲		23.60	21.93
其他地區		11.73	12.91
合計		100.00	100.00

(註) 本公司依IFRSs對財報揭露之規範,110年度及111年度皆為合併之基礎。

2. 市場占有率

我國為全球資訊產品之主要供應國，以幾個代表性產品線為例，依據MIC (2023年2月) 及市場相關之統計資料，2022年我國在筆記型電腦類代工約135,874仟台，本公司佔有率約15%，我國在桌上型電腦類代工約41,609仟台，本公司佔有率約21%，我國在伺服器代工約11,316仟台，本公司佔有率約33%，足以顯示本公司具備相當之市場競爭力。

3. 市場未來之供需狀況與成長性

(1) 市場未來可能之供需情況

A. 供給面

因個人電腦(Personal Computer; PC)市場已臻成熟，我國廠商憑藉著優異的成本控制、製造技術與生產彈性等競爭優勢，運籌帷幄、研發創新、行銷及管理經驗均佳，為代工訂單提供良好的條件，再加上完整之上下游垂直整合，提供了足具競爭力之資訊產品，且台灣仍然在產品的研發設計能力領先，能提供不同於國外EMS廠商的ODM代工模式。2021年COVID-19疫情造成嚴重的缺工缺料問題，在2022年逐漸獲得解決。

B. 需求面

全球資訊市場在智慧終端裝置與行動網路的普及下，帶動個人電腦與智慧終端裝置的需求轉移，2020年起全球疫情促使PC與伺服器需求大增，至2022年疫情走緩，對電子產品需求的疫情紅利即告一段落，市場反轉後通路庫存產生的去化問題，加上世界性通膨影響消費力道，反映在新訂單的遞延，預計2023下半年始可能恢復疫情前的常態。

全球PC出貨量成長趨勢

單位：千台

年度	2021	2022	2023(e)	2024(f)	2025(f)
筆記型電腦數量	247,255	187,114	171,811	178,512	191,900
成長率	23.11%	-24.32%	-8.18%	3.9%	7.5%
桌上型電腦數量	97,010	91,820	89,900	90,500	92,200
成長率	6.48%	-5.35%	-2.09%	0.67%	1.88%
PC數量 (筆記型+桌上型)	344,265	278,934	261,711	269,012	284,100
成長率	17.9%	-18.95%	-6.21%	2.79%	5.61%

資料來源：DIGITIMES Research (2023年2月)

2021~2025年之複合成長率約當-4.69%。

(2) 未來成長性

持續擴大高獲利率產品之比例(如伺服器)以及加快技術服務事業的成長與獲利。

全球伺服器(Server)出貨量成長趨勢

單位：仟台

年度	2021	2022	2023(e)	2024(f)	2025(f)
伺服器數量	12,918	14,042	14,316	15,031	15,627
成長率	1.9%	8.7%	2.0%	5.0%	4.0%

資料來源：Gartner (2023年3月)

2021~2025年之複合成長率約當有4.9%。

4. 競爭利基

(1) 研發團隊完整且經驗豐富

本公司於各事業部下各自成立研展部門，負責該部門產品之研究開發。截至2023年1月底，本公司研發團隊共計5,600餘人，其中大專學歷以上占99%以上，且主要幹部在各負責產品研發領域平均達25年以上之經歷，顯見本公司研發團隊陣容整齊，人員素質及經驗均相當豐富。

(2) 全球佈局的製造基地

兼顧既有代工業務和積極朝新領域跨入，本公司製造基地位於台灣、中國、墨西哥、捷克、越南、印度和馬來西亞等處。以台灣接單，透過精實製造減少生產浪費、提高生產效率，降低製造成本，以實現利潤之極大化已成為本公司重要競爭優勢之一。

(3) 健全的客戶及多樣化產品組合

本公司以專業代工為主，主要客戶多為世界知名品牌廠商，且所佔比重平均，產品亦分佈在不同主力產品，不致因為產業變動，或單一產品需求變化，或客戶狀況造成供需的不穩定，而影響企業之經營。

(4) 專注於產品品質

延續多年設計及製造之經驗，本公司以完整的產品測試及嚴格的品質控管，深獲客戶之信賴。

(5) 良好的供應商關係

無論是主要軟硬體技術來源或關鍵零組件供應商，本公司以維持長期伙伴關係及整體成本為考量，提供完整之供應鏈關係。故長期與供應商維持良好關係，在整體成本、進料品質及材料供應上得到完整解決方案。

(6) 全球運籌管理能力

本公司之生產基地及維修服務據點分佈歐、美及亞洲。在長期運作下，建立有效之全球運籌管理能力，得以在不同之地區，滿足客戶之不同需求。此一能力，除與產業未來發展相吻合，也成為本公司重要競爭優勢之一。

(7) 專業管理團隊

本公司之經營管理團隊皆為資深專業人士，相關產業經驗均超過20年。長期的工作關係，團隊成員彼此合作默契及理念相同，可有效帶領企業穩健發展。

5. 發展遠景之有利、不利因素與因應對策

(1) 有利因素

A. 我國資訊產業體系完整，整體行銷能力強

我國資訊電子工業發展至今，歷經多次產業發展體質的變遷後，整個產業體系已臻完整。我國資訊工業在國際上佔有穩定之地位。由於產業均衡分佈，在個別產業之間搭配良好，且能相互支援情形下，使得我國資訊電子產業對外整體行銷能力日強，成為全球個人電腦相關產品之採購重心。

B. 我國資訊產業之零組件產業發展成熟，關鍵零組件供應穩定

近年來，我國主機板、筆記型電腦、平板式電腦、智慧手機和液晶顯示屏等產品，其關鍵零組件，國內廠商均已具備國際競爭能力，如晶片組、印刷電路板及觸控模組等，產業之整體完整發展為國內資訊產業蓬勃發展之助力，提昇了我國資訊產品之自主能力。

C. 堅強研發及技術創新能力

本公司具優良之研發團隊，並致力投入產品研發及技術創新，並與CPU製造廠商合作開發新產品，因而能領先同業推出新型產品，且公司於各資訊產品部門均設有研發單位，使公司於資訊產品生命週期短及激烈競爭之市場環境中，仍能領先同業。

D. 健全售後服務網路

本公司分別於台灣、中國、美國、捷克、日本、香港、新加坡、印度、菲律賓、土耳其、墨西哥以及巴西等國，皆設有客服中心，服務網遍及三大洲，提供即時及效率的售後服務。

(2) 不利因素

A. 產品價格競爭激烈，毛利下降

資訊產業發展迄今，由於進入障礙不高，因此投入之廠商眾多，造成激烈競爭。隨著產品趨於成熟，以及製造技術逐漸提昇，投入產能過多，加上未來產品之差異性逐漸縮小，獲利空間亦逐漸變小。

B. 匯率變動對公司獲利之影響

公司主要產品係以外銷為主，易受匯率變動影響獲利。

C. 勞工、土地取得成本高，生產成本提高

公司生產之各式產品，雖然大部分可藉由自動化生產設備完成，然仍有部分零組件無法使用自動化設備而必須依賴人工。由於勞工工資成本上揚，造成中國大陸廠營運成本提高，使產業之生產成本加重，不利國際競爭。

(3) 本公司因應之道

A. 積極投入產品創新和研發製造高附加價值之產品以及產業轉型，以因應產業的競爭。

B. 加強成本控管及存貨管理，提高生產自動化，發揮最大生產效率。

C. 以外幣資產及負債相互抵銷，降低淨外幣部位，發揮避險效果。

D. 財務人員須隨時注意匯率之變動及公司對資金之需求，適時採取必要之避險措施。

E. 積極投資自動化生產設備，降低對人工之依賴，提昇產品品質。

F. 不一味追求擴大生產規模，致力於設計簡化和生產效率提昇，以及增加產能利用率。

(二) 主要產品之重要用途及產製過程

1. 主要產品之重要用途

資料儲存、邏輯運算、分析、網路通訊，資訊處理及運用，電腦輔助設計、製造、出版、教育、娛樂、廣告、電子郵購、文書處理、金融服務、財務管理。

2. 產製過程

印刷電路板組裝 (PCBA：Printed Circuit Board Assembly)：

進料檢驗→備料→印刷錫膏→SMD零件置放→氮氣迴焊加熱焊接→自動光學檢測→插件→波焊錫爐加熱焊接→修補作業→電子基板測試儀器(ICT)/自動化測試設備(ATE)檢測→功能檢測→外觀檢驗→包裝→儲倉→出庫

最終產品組裝、測試與包裝 (FATP：Final Assembly、Test and Pack)：

進料檢驗→備料→組裝→系統功能預測試→老化測試→軟體下載→系統功能測試→外觀檢驗→成品包裝→儲倉→出庫

(三) 主要原料之供應狀況

主要原料	國內外供應商來源	供應情形
中央處理器 (CPU)	美國	疫情缺料期間，廠商積極擴充產能，自111年下半年個人電腦及商用伺服器開始需求減緩後，目前除少數即將汰換的舊製程外，大多數產品線皆供貨無虞。 展望112年市況，預估整體需求略低於111年，但仍較疫情前為高。個人電腦在通膨減緩、庫存水位逐漸回歸正常、入學電腦汰換、Windows 11換機潮等等成長因子之下，預估112年下半年開始個人電腦需求將回溫。而商用伺服器及雲端服務方面，雖企業支出仍趨保守，但ChatGPT帶起的AI競賽，及新平台Eagle Stream量產，亦將推動新需求。 112年廠商新課題將是如何因應供應鏈重組，尋求地緣平衡，並且在日益受重視的永續議題下，做到碳中和。
固態硬碟 SSD	美國、日本、韓國	111年初由於通膨與戰爭的影響，PC與Handheld需求呈現大幅衰退，第三季開始伺服器需求開始轉弱，市場供過於求，SSD價格持續降價，生產成本落在現金成本之下，SSD廠商營收面臨虧損。Nand wafer廠於下半年開始縮小生產規模，減緩供過於求的狀況，但客戶需求端去化庫存緩慢，需求持續疲弱，SSD跌價的態勢持續至112年。SSD產品需求應用主要來自於資料中心及伺服器，製程以128/176層為主並往23X層發展，期望層數提升成本效益增加競爭力。
動態隨機存取記憶體 (DRAM)	韓國、美國、台灣	111年俄烏戰爭拉開動盪的帷幕，加上美國對中國的經濟制裁，整體經濟呈現通膨、需求不振，自第一季PC/NB、手機出貨疲弱，導致記憶體市況供過於求，庫存去化不易，主流記憶體價格開始走跌，一路走跌到112年上半年仍未止跌。 海力士、美光以減產來加速庫存去化，期望達到價格止跌。 展望112年全球電子終端需求不樂觀，記憶體將呈現供大於需求約3%~6%，有議價空間。
電源管理晶片 (PMIC)	美國、台灣、中國	有鑑於111年疫情紅利形成的電子終端需求滑落，加上美國通膨與戰爭衝擊，消費市場半導體零件市場庫存過高問題在112年仍受相同不利因素影響導致消耗緩慢，但5G、AI、HPC、車用成長動能延續，故供應鏈整體產能稼動率仍高達8成5以上。112年下半年預計因中國封城解除刺激內需市場與消費市場在上半年庫存去化問題紓解，考量半導體零件生長週期約12~26周不等，為避免短期供貨緊張問題，供應鏈需維持健康庫存水位因應市場變化。
電源供應器	台灣、中國	112年因全球市場需求下降尤以PC市場下修甚劇，故大多電源供應器供貨交期有所改善縮短至(20~30wks)，但仍有些少數電源供應器使用原物料如高壓金屬氧化物半導體場效電晶體(high-V MOSFET)及電源管理晶片(PMIC IC)，此原物料IC原廠(TI/NXP/Infineon/ONSEMI/ST/Vishay)的生產配置以車用市場為多，進而造成部分電源供應器LT仍長達(45~52wks)。
印刷電路板	台灣、中國、奧地利、韓國	111年上半年市場暢旺，PCB持續支持急單且廠商多在滿單狀態，但PCB在原物料成本持續提升以及更嚴格的環境保護要求下讓PCB成本壓力上升。 111年下半年市場需求逐漸穩定，供貨及交期也相對穩定。
液晶螢幕 (LCD)	台灣、中國、日本、韓國	俄烏戰爭和全球通貨膨脹給全球消費電子市場帶來更多不確定性，包括電視和個人電腦產品，品牌商和OEM對於112產品出貨預測和面板採購及安全庫存更趨於保守，112年品牌端之庫存也推遲，112年新型號的發布和促銷活動；面板廠也透過產能減產來維持價格水平，故整體來看112年在面板廠調整生產及終端產品庫存之間維持平穩之供需和價格走勢。

(四) 最近二年度任一年度中曾占進(銷)貨總額百分之十以上之客戶名稱及其進(銷)貨金額與比率，並說明其增減變動原因。

1. 進貨客戶名單

最近二年度主要供應商資料

單位：新台幣千元

項目	110年				111年				112年度截至前一季止(註2)			
	名稱	金額	占全年進貨淨額比率(%)	與發行人之關係	名稱	金額	占全年進貨淨額比率(%)	與發行人之關係	名稱	金額	占當年度截至前一季止進貨淨額比率(%)	與發行人之關係
1	A公司	256,533,354	31.32	無	A公司	86,395,725	10.25	無	-	-	-	-
2	其他	562,475,364	68.68	無	其他	756,643,687	89.75	無	-	-	-	-
	進貨淨額	819,008,718	100.00	-	進貨淨額	843,039,412	100.00	-	-	-	-	-

註1：增減變動原因-配合業務需求。

註2：112年第一季財務資料尚未經會計師核閱完成。

2. 銷貨客戶名單

最近二年度主要銷貨客戶資料

單位：新台幣千元

項目	110年				111年				112年度截至前一季止(註)			
	名稱	金額	占全年銷貨淨額比率(%)	與發行人之關係	名稱	金額	占全年銷貨淨額比率(%)	與發行人之關係	名稱	金額	占當年度截至前一季止銷貨淨額比率(%)	與發行人之關係
1	客戶辛	320,428,555	37	非關係人	客戶辛	310,161,092	32	非關係人	-	-	-	-
2	客戶壬	96,202,158	11	非關係人	客戶壬	153,624,651	16	非關係人	-	-	-	-
3	客戶丙	76,054,971	9	非關係人	客戶丙	101,524,048	10	非關係人	-	-	-	-
4	客戶乙	83,726,180	10	非關係人	客戶乙	80,324,785	8	非關係人	-	-	-	-
5	其他	285,670,984	33	-	其他	338,984,580	34	-	-	-	-	-
	銷貨淨額	862,082,848	100	-	銷貨淨額	984,619,156	100	-	-	-	-	-

註：112年第一季財務資料尚未經會計師核閱完成。

(五) 最近二年生產量值

數量單位：千台/千片/千個

金額單位：新台幣千元

年度	110年度			111年度		
	產能	產量	產值	產能	產量	產值
3C 電子產品	148,002	103,066	838,159,043	140,785	88,045	933,221,797
其他產品	144,057	50,798	64,561,538	41,839	28,378	59,959,983
合計	292,059	153,864	902,720,581	182,624	116,423	993,181,780

(註) 本公司依 IFRSs 對財報揭露之規範，110年度及111年度皆為合併之基礎。

(六) 最近二年銷售量值

數量單位：千台/千片/千個

金額單位：新台幣千元

年度	110年度				111年度			
	內銷		外銷		內銷		外銷	
銷售量值	銷量	銷值	銷量	銷值	銷量	銷值	銷量	銷值
3C 電子產品	942	7,726,678	99,088	797,695,981	1,546	20,506,581	84,022	904,941,405
其他產品	717	803,491	42,769	55,856,698	809	1,138,100	27,483	58,033,070
合計	1,659	8,530,169	141,857	853,552,679	2,355	21,644,681	111,505	962,974,475

(註) 本公司依 IFRSs 對財報揭露之規範，110年度及111年度皆為合併之基礎。

三、從業員工分析

年 度	110年度	111年度	當年度截至 112年3月31日	
員工合計	銷售	1,417	1,508	1,464
	工程	6,081	6,331	6,231
	營運支援	1,215	1,351	1,298
	直接人員	2,069	2,331	2,217
	合計	10,782	11,521	11,210
平均年歲	36.12	36.45	36.76	
平均服務年資	5.83	5.87	6.18	
學歷分佈比率	博士	63	73	72
	碩士	3,969	4,005	3,915
	大學	4,727	5,232	5,079
	專科	1,095	1,236	1,210
	高中	827	885	860
	高中以下	101	90	74

四、環保支出資訊

(一) 最近年度及截至年報刊印日止，因污染環境所遭受之損失（包括賠償及環境保護稽查結果違反環保法規事項，應列明處分日期、處分字號、違反法規條文、違反法規內容、處分內容），並揭露目前及未來可能發生之估計金額與因應措施，如無法合理估計者，應說明其無法合理估計之事實：無。

(二) 未來因應對策及可能之支出：無。

(三) 本公司目前因應RoHS與其他環保要求之情形可由以下幾個方面來說明：

1. 產品研發：

緯創所開發之產品在環保部分著重於無毒，省能源，省資源這三大主軸，產品已經全面符合歐盟RoHS指令 2011/65/EU及修訂指令(EU) 2015/863與WEEE要求，除此之外，更積極關注其他之環保趨勢，如溫室氣體、產品碳足跡與水足跡、無鹵(Halogen-free)、REACH、PAHs、PFOS、Energy Star、ErP、以及美國EPEAT環保評估工具等，並引進生命週期評估方法(LCA)以挖掘產品完整生命週期中對環境衝擊的熱點，在此基礎上，更進一步自行開發產品碳足跡系統，期望通過此系統能協助低碳產品之開發，產品開發即導入環保設計，期許為地球環境多盡一份心力。

2. 生產製造：

緯創所有生產據點均具備可以生產環保產品的能力，不論是物料管理系統、製程管制與無鉛生產設備均已就緒。台灣，菲律賓，捷克與大陸據點均已通過ISO 14001，IECQ QC08000有害物質製程管理系統認證，透過完整的環境品質管理系統確保產品符合相關要求。此外，每年固定盤查生產過程所產生之溫室氣體排放並通過ISO 14064外部查證，111年緯創正式簽署加入「科學基礎目標倡議」(Science-Based Targets initiative, SBTi)，將與國際趨勢接軌，致力邁向控制全球氣溫升幅在1.5°C以內的減碳目標，目標在2030年達成碳中和。由於溫室氣體主要來自電力消耗，節省電力使用可有效減少溫室氣體排放，因此緯創針對主要耗能設施進行效能改善或更換為節能設備，106年開始導入再生能源並陸續於中山及昆山及昆山光電廠區與內湖總廠建置太陽能發電裝置，111年於中山、昆山、馬來西亞及印度廠區新建或擴建太陽能發電裝置。109年起開始採購國際再生能源憑證I-REC，再生能源使用量目標於114年提高至80%，並於119年達成100%使用再生能源。此外，自103年起在台灣與大陸廠區陸續導入ISO 50001能源管理系統，透過系統化的做法進行鑑別找出能源績效改善的機會，並且提供了用以維持改善績效的架構。

3. 品質管制：

緯創已經於台灣、中國、捷克、墨西哥與越南等生產據點建置有害物質分析實驗室，強化全球有害物質檢測網路佈局。檢測項目涵蓋RoHS 10項管制物質以及溴、氯、砷、鎘等，建立週期性的抽測機制確保零組件與產品符合不含有害物質的環保要求，實驗室也陸續導入多項自動化專案讓運作更為有效率。

4. 供應鏈管理：

為確保材料與零組件可以符合環保要求，緯創針對所屬供應商進行定期的稽核與抽驗，汰換不適宜供應商，並每年召開供應商大會，對供應商宣達綠色產品趨勢與管制要求，進一步強化供應商對環保要求的重視，緯創的做法是做好源頭管理，降低風險。改善全球暖化對於環境是一個極為重要的課題，緯創每年要求供應商提交溫室氣體排放數據並鼓勵廠商進行減量，與供應商攜手一同為地球盡一份心力。此外，104

年起於台灣辦公區與廠區開始進行溫室氣體範疇3的盤查，盤查員工差旅與產品及零件運輸的溫室氣體排放量，105年將中國廠區納入盤查範疇，111年起範疇3盤查範圍調整為15個類別，盤查結果可發現在排放熱點中，上游以採購產品與服務為主要排放源，下游則是運輸及配送排放量。盤查結果促使緯創掌握自身營運與上下游間的各類型活動的排放貢獻，同時也提供緯創與供應商以及客戶潛在的議合機會，共同合作研發更低碳的電子零組件。

5. 人員：

成立材料分析實驗室與綠色零件工程單位，引進材料與化學專才負責有害物質分析與零件認證，同時關注綠色產品的趨勢，擬定因應對策。此外，透過實體課程與線上教學強化員工對於環保要求的認知與專業知識，確保公司由上而下均能做好環保相關工作。

6. 資訊系統：

建構綠色產品管理系統-GPM，供應商可透過網路平台直接將環保相關資訊上傳於緯創的GPM資料庫，可簡化作業減少人為錯誤，並提高作業效率，彈性的介面可因應未來更多的環保要求，也可產出客制化的報表，提供客戶所需的綠色產品資訊，103年完成GPM2.0的開發以強化系統功能與效能。108年導入與第三方實驗室測試報告資料庫直接串連的功能，可減少人工作業與錯誤並提高作業效率。為了更有效率的因應不斷新增的有害物質管制要求，如REACH-SVHC。緯創已完成全物質揭露(FMD)資訊系統開發並上線，以掌握產品所使用到的材料物質成分，可快速確認產品中是否含有受管制的有害物質，省去重複調查的運作成本。112年緯創自行開發之產品碳足跡系統-PCF正式上線，可通過系統自動化快速計算產品完整生命週期之溫室氣體排放量，大幅降低人工作業時間。

五、勞資關係

(一) 列示公司各項員工福利措施、進修、訓練、退休制度與其實施情形，以及勞資間之協議與各項員工權益維護措施情形：

1. 員工福利措施：

為使員工擁有高品質之工作生活，進而提高生產力，本公司一向關心及重視員工福利，除依法提撥福利金、成立職工福利委員會、遴選福利委員訂定年度計畫辦理各項福利活動外，並由公司提供免費上下班交通車，以及辦理員工協助方案、家庭日、健身中心、團體聯誼、員工福利保險計畫等福利活動及措施。

2. 員工進修與訓練情形：

因應內外環境的改變，「永續發展」已經成為全球企業發展的重要議題。緯創為推動這個關鍵策略，2022年重塑願景藍圖「創新而永續」，以「創造美好生活、值得信賴的永續科技創新夥伴」為使命，本著核心價值「客戶導向」、「誠信正直」、「創新突破」、「永續發展」，承諾履行企業社會責任、邁向永續。

基於數位轉型、全球佈局、永續發展等策略需求及外部挑戰，緯創傳承過去的管理成功經驗，持續培育高潛接班人和領導人才外，因應轉型升級所需的新世代領導力，於2022年初重新梳理並定義緯創管理職能模型，對焦重點策略，啟動管理職能訓練藍圖規劃，未來更將管理職能與人力資源制度連結，建立以職能為核心的人力資源管理與發展體系，引領團隊創新變革，加快轉型的腳步。

在管理人才培育方面，依各層級主管之職能發展架構學習體系，在重要關鍵管理層之接班規劃，也定期進行人才準備度盤點，並依其能力強弱項進行個人發展計畫之擬定。發展計劃包含線上線下課程、專案指派、策略輪調、團體職能行動學習、內外部高階教練輔導等，藉以提升接班梯隊板凳深度及人才庫水位，此外亦提供產業論壇、經營管理企業領袖專班等外部資源，透過接觸不同行業、領域的知識，確保高階接班人才擁有全方位的發展機會和實務經驗，並在不同的挑戰下能夠充分展現其專業能力與領導素養。

配合公司的數位轉型策略，緯創數位學院持續推動全員數位普訓，建立組織共同語言，自2019年定義九類關鍵人才，以系統化方式培訓數位專案開發團隊。訓後人才結合數位理論知識與既有業務領域專長，投入研發、製造、業務、供應鏈等不同專業領域之專案開發。除此之外，為增加數位技術應用的深度與廣度，另依領域應用需要，增加機器人流程自動化、資料視覺化、人工智慧機器學習等數位技術與工具應用學程，以強化關鍵人才對數位技術發展趨勢的掌握與預應能力。

人力資本乃為組織差異化競爭優勢之關鍵因素，更是企業永續經營的基石，緯創以「職能」為核心，發展各職務之訓練體系，並因應公司策略方向規劃各式人才發展專案，以期厚實組織人力資本，提升永續經營能力。

3. 退休制度：

本公司為安定員工退休後之生活，藉以提高在職期間之服務精神，特依據勞動基準法及勞工退休金條例訂定員工退休辦法，明訂員工退休條件、退休金給付標準、申請及給付事宜。除依勞工退休金條例，按月為適用該條例員工提撥6%之退休金外，並依法成立勞工退休準備金監督委員會，每月依「勞工退休準備金提撥及管理辦法」提撥勞工退休準備金，並以勞工退休準備金監督委員會名義專戶存儲於法定金融機構。

4. 勞資協議情形：

本公司一向重視員工溝通，致力於勞資關係和諧，未曾因勞資糾紛遭受重大損失，預估未來類似重大損失事件亦無發生之可能。

(二) 列明最近年度及截至年報刊印日止，因勞資糾紛所遭受之損失(包括勞工檢查結果違反勞動基準法事項，應列明處分日期、處分字號、違反法規條文、違反法規內容、處分內容)，並揭露目前及未來可能發生之估計金額與因應措施，如無法合理估計者，應說明其無法合理估計之事實：無。

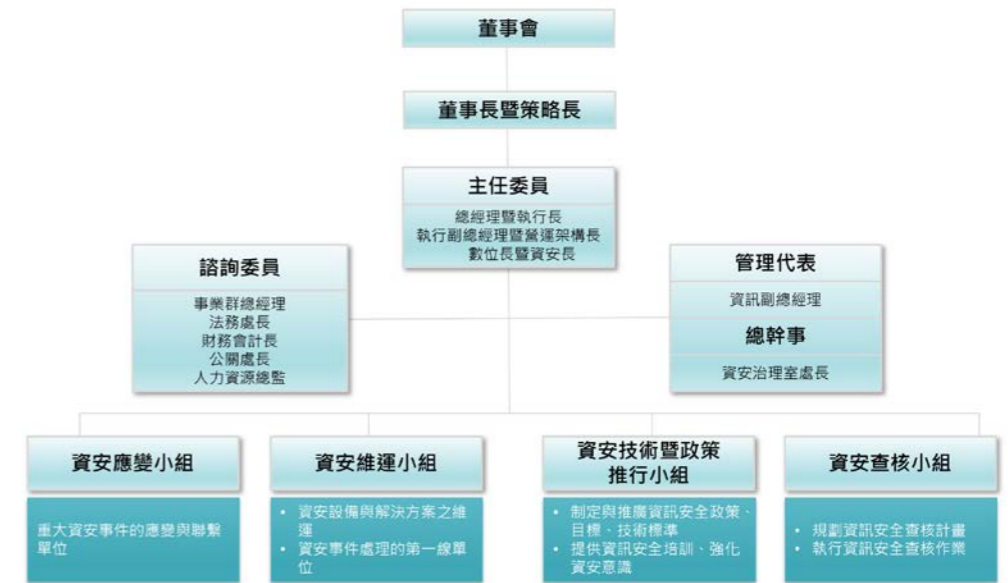
六、資通安全管理

(一) 資通安全風險管理架構

本公司於民國110年設立資訊安全委員會，督導本公司資訊安全管理制度、技術標準及維運作業之推行。由總經理暨執行長、執行副總經理暨營運架構長與數位長暨資安長共同擔任主任委員，作為本公司推動資訊安全之承諾。並由資訊副總經理擔任管理代表。成立資安治理室，指派主管一人擔任總幹事，統籌資訊安全事宜。訂立「資訊安全政策」作為管理依據，保護員工、客戶、供應商及營運相關資訊資產之安全，確保企業永續經營。

資訊安全委員會每季召開一次，必要時得召開臨時會，各小組成員須參加。會議議程包括資安事件處理報告，各小組報告組內事務的推動情形，需各單位配合之事項，其他相關建議或臨時動議。

本公司資訊安全委員會組織架構如下：



(二) 資通安全政策與管理策略

1. 本公司資通安全政策：

為保護本公司產品與服務之資訊，避免有未經授權之存取、修改、使用及揭露，以及天然災害所引起之損失，並適時提供完整與可用之資訊，本公司致力於資訊安全管理，以確保本公司重要資訊財產之機密性、完整性及可用性，並符合相關法令法規之要求，進而獲得客戶信賴、達到對股東的承諾，保證公司重要業務持續運作。

2. 資訊安全管理策略

本公司為落實ISO 27001資訊安全管理體系的要求，聚焦於流程制度、法令遵循、人員訓練及科技運用，強化資料、資訊系統、設備及網路通訊之安全及防護能力，有效降低因人為疏失、蓄意或天然災害等導致之資訊資產遭竊、不當使用、洩漏、竄改或破壞等風險，以確保對股東、客戶的承諾，達到保證公司業務持續營運之目的。

本公司於民國86年8月取得資訊安全管理系統國際標準ISO/IEC 27001:2013驗證，依照此標準實施「Plan-Do-Check-Act」(PDCA)之循環運作，每年至少進行一次內部自我稽查及一次外部公正第三單位稽查，確保公司落實ISO 27001管理機制，每三年也會執行證書重新驗證的程序，持續維持ISO 27001的有效認證。並持續擴大驗證範圍至全球所有製造廠廠，於民國111年度達到所有製造廠區通過ISO/IEC 27001:2013資訊安全國際管理標準之驗證，涵蓋率達100%。

因應內外部環境變化，本公司於資安治理已由人員面、流程面、技術面逐漸建立起全面的網路與電腦資安縱深防禦措施。設立專責資安組織、以統籌資安政策制定與推行及資安風險管理。除了從資訊科技資安、營運技術資安、雲端資安三面向持續強化內部的資安舉措，我們亦加入資安情資分享組織，取得資安預警情資、資安威脅與弱點資訊，如：高科技資安聯盟、臺灣電腦網路危機處理暨協調中心(TWCERT/CC)；也結合外部資安廠商與專家資源，持續關注新的資安資訊、技術與趨勢，將防禦或管理手法與時俱進，提升快速反應與復原能力，以有效阻擋新型態的資安威脅，確保資訊服務韌性，降低對營運影響或衝擊。

(三) 具體管理方案

- 辨識資訊安全管理之相關利害團體，且定期確認利害關係團體對於資訊安全管理之需求(包含客戶對資安的要求)
- 社交工程演練及員工資安教育訓練，以全面性的提升同仁資安意識；
- 制定完整規範及明確之作業流程，讓資安管理制度化地運行；
- 定期執行風險評鑑，以識別出高風險項目並投入適當資源予以降低或移轉
- 透過各項工具、技術運用做到及時有效的辨識、保護、偵測、回應及復原
- 建立資安異常事件應變及復原作業流程，以期能迅速對資訊安全事件隔離、排除威脅，降低影響範圍及程度
- 定期執行關鍵應用系統災難復原演練，以確保其有效性
- 每年定期執行內外部稽核，檢視整個管理系統，確保正常運作並持續改善
- 持續關注新的資安資訊、技術，將防禦或管理手法與時俱進，以有效阻擋新型態的資安威脅，降低營運的風險

(四) 投入資通安全管理之資源

- 資訊安全管理及稽核機制
民國111年本公司總部(內湖和汐止辦公區)與全球造廠區均已通過ISO/IEC 27001:2013資訊安全國際管理標準之驗證。並持續強化內部控制機制，包含維運單位的自檢，資安治理室及稽核室的稽核三道資安防線的機制，以確保各廠區資安舉措有效的執行與持續改善。
民國111年啟動強化第三方風險管理(Third Party Risk Management, TPRM)計劃，將供應商分類分級，從安全、風險和隱私等角度實施於整個供應商管理生命週期。包括採購階段(等級評估、風險評分評估、合約)、合作中持續進行(風險評分評估和補救)，以及最終的終止合作。民國111年共盤點出224個供應商，依照其提供服務的重要性，能不能夠直接存取機密資訊等因子，進行供應商分級，最後盤點出第一級供應商11個、第二級供應商13個，其餘為第三級供應商，第一級與第二級並依據個別的資安準則，要求供應商需符合本公司資安評鑑的水準。
- 強化員工資安意識
為了落實資訊安全觀念至每一位員工，本公司提供e-Learning教學並透過每半年的社交工程演練，模擬駭客的釣魚郵件，檢測員工資安風險意識，輔以資安宣導及教育訓練。每月發布資安電子報，包含最新資安趨勢與近期國內外重大資安事件，藉此提升同仁對於資安的意識及警覺性。同時，對於員工違反資訊安全政策時，按照「員工獎懲作業實施要點」給予懲處並做為績效管理之參考依據，以降低資訊安全之風險，與對公司營運衝擊。

近四年來，全公司員工在社交工程模擬演練時，對於釣魚信件的點擊率統計如下：

策略	目標	108年成果	109年成果	110年成果	111年成果
每半年執行社交工程演練	員工點擊社交工程的信件，點擊率<15%	上半年：14.5% 下半年：12.9%	上半年：10.6% 下半年：10.5%	上半年：10.8% 下半年：10.7%	上半年：9.3% 下半年：10.2%

民國110年起發展資安專業人才培育計畫，透過人力盤點，區分資安治理，資安工程，資安分析，軟體開發安全4種角色，訂定5個層級的能力標準，每年進行能力評鑑，發展人才能力培育與升級計畫。民國111年共有115人加入資安人才培育計畫，確認資安人才的能力與時俱進。

民國111年度針對一般員工，透過線上課程或面授，主要的課程內容為信息安全意識培訓、資訊安全小學堂、釣魚信件的認識與防範等。全公司共完成42,652人次與21,906小時的員工資訊安全訓練課程。違反資安規定懲處記錄784筆。

民國111年度針對資安人員參與資安相關研討會與訓練課程，共完成228人次與1,005.5小時。主要的課程內容為每年本公司資安人員研討會、ISO 27001資訊安全管理系統主導稽核員訓練課程、EC-Council CEH (Certified Ethical Hacker)駭客技術專家認證課程、趨勢科技TCSE(TrendMicro Certified Security Expert)認證課程、CISA(Certified Information Systems Auditor)國際電腦稽核師認證研習班、CISSP(Certified Information Systems Security Professional)資安系統專家認證課程、CISM(Certified Information Security Manager)國際資訊安全經理人認證專班、CCSP(Certified Cloud Security Professional)雲端資安專家認證課程及Gartner, 微軟, 資安廠商等舉辦各資安情報或相關技術研討會

■ 網路及系統的弱點偵測

為保護公司及個人資訊，以及對內對外通訊系統避免因洩漏、竊取、破壞等人為因素，或天然災害所引起的損失，除了每月內部的弱點掃描，每年定期委託第三方專業單位進行網路及系統的滲透測試，降低人為因素或自然因素之影響對公司營運所造成的衝擊。其目的為瞭解、評估組織網路環境及系統安全狀況，驗證目前資安防護的安全等級與成效，做為漏洞補強、改善方法、加強系統的安全性。

民國110年度起總部導入紅隊演練，並於民國111年度擴展到全球廠區。由外部資安專家團隊在不影響企業營運的前提下，對企業進行模擬入侵攻擊，嘗試達成指定的測試任務。全面性的檢視公司的服務，網路是否存在漏洞以及人為佈署的疏失；同時也檢視資安維運與應變小組的識別和防禦、偵測與回應及復原機制運作是否順暢。

民國111年本公司資安體檢第三方評核結果平均分數為92.27分，高於全球製造業公司平均分數。(111年11月起使用不同的評核工具)



■ 軟體開發安全

為提早控管軟體開發生命週期 (Software development lifecycle, SDLC) 的安全，達成測試左移 (Shift Left) 安全性，以降低應用系統資安維運成本，本公司導入了DevSecOps (Development, Security and Operations) 機制，並強化了開發團隊、維運團隊及資安團隊的協同合作。同時將軟體組成分析 (Software Composition Analysis, SCA) 技術加入開發作業流程中，以提昇軟體的安全品質。

■ 資安警訊通報與事件管理

根據資安事件管理規範，確保公司資訊安全事件通報、分類、分級、處理、統計及追蹤之作業制度化並系統化。當資訊安全事件發生時，迅速通報及應變處理，並在最短時間內回復，以確保各項業務之正常運作。本公司導入進階持續性威脅 (Advanced Persistent Threat,APT) 監控與資安監控中心(Security Operation Center,SOC)的運作機制，偕同外部資安專家的資源，資安維運與應變小組人員迅速掌握資安警訊通報及情資事件，強化並加速偵測與回應機制。

■ 災難復原演練

為確保營運與重要業務的永續運作，避免重要資訊系統因重大災難事件而導致服務無法持續的風險，本公司每半年至少進行一次測試或書面演練資訊業務營運持續計畫或資安事故緊急應變計畫，確保公司在關鍵時刻發揮災難應變能力以災害復原機制快速回復至企業正常或可接受的營運水準，以達到關鍵應用系統能持續運作並確保企業的營運不中斷。此外電腦中心的備份管理人員每年至少一次選取部份備份儲存媒體或備援設備，進行備份資料之回存測試，以確認備份資料之可讀性、儲存媒體之可用性與重要資產回存測試步驟的可行性，以確保有效之備份作業，能夠在恢復操作步驟分配的時間內完成。

民國111年全球電腦中心針對7大功能系統與資料庫，選取了30份備份儲存媒體，成功完成備份資料之回存測試。年度全球電腦中心災難復原演練結果顯示，災難事故發生時最大可容忍資料遺失時間 (Recovery Point Objective, RPO) =0.9小時，災難事故發生後，最大可容忍資訊服務復原時間 (Recovery Time Objective, RTO) =18.83小時。近四年演練的結果，都有達到公司設定的目標，詳細統計資料如下表：

策略	目標	108年成果	109年成果	110年成果	111年成果
每年執行關鍵應用系統災難復原模擬演練，確保能持續運作以保證企業的營運不中斷	關鍵應用系統 RPO≤4小時 關鍵應用系統 RPO≤24小時	RPO=0.9小時 RPO=19.95小時	RPO=0.5小時 RPO=21.0小時	RPO=0.8小時 RPO=22.0小時	RPO=0.9小時 RPO=18.83小時

*RPO: Recovery Point Objective (災難事故發生時最大可容忍資料遺失時間)

*RTO: Recovery Time Objective (災難事故發生後，最大可容忍資訊服務復原時間)

(五) 資通安全風險與因應措施

本公司已建立全面的網路與電腦相關資安防護措施，也透過持續檢視和評估資訊安全規章及程序，以確保其適當性和有效性，但不能保證公司在瞬息萬變的資訊安全威脅中不受推陳出新的風險和攻擊所影響。

為因應外部變化及攻擊手法的日新月異，本公司持續關注新的資安資訊、技術，將防禦或管理手法與時俱進，以有效阻擋新型態的資安威脅，確保資訊服務韌性，降低對營運影響或衝擊。

對於風險的移轉，本公司自民國110年起以集團投保的方式執行全球資安保險保單之規劃。除風險移轉考量外，也期望透過國際性保險市場，進一步獲得外部資安專家的協助與資源。提供預防性的解決方案，增強現有的資訊安全措施，以因應日漸壯大的資安威脅，達成企業永續經營之目標。

(六) 近四年本公司資安事件狀況說明

民國108年到民國111年未發生重大之資安事件，亦無因機密資訊洩漏影響客戶與員工的個資，以及遭受罰款之事件。詳見以下違反資安事件之件數與罰款的統計資料：

違反資安事件之件數與罰款	108年	109年	110年	111年
違反資安或網路安全事件件數	0	0	0	0
資料洩漏事件(件數)	0	0	0	0
涉及顧客個人資料之資安違反件數	0	0	0	0
因資料洩漏而受影響的顧客與員工人數(人)	0	0	0	0
因資訊安全或網路安全相關事件遭判罰之罰款金額(新台幣元)	0	0	0	0

七、重要契約：

契約性質	當事人	契約起迄日期	主要內容	限制條款
買賣合約	國內外廠商	效期內	電腦產品及零組件之採購	無
維護合約	國內外廠商	效期內	電腦軟、硬體維護	無
授權合約	國內外廠商	效期內	電腦軟體、專利授權	無
代工合約	品牌大廠	效期內	代工生產該公司品牌產品	無

陸、財務概況

一、最近五年度簡明資產負債表及綜合損益表，簽證會計師姓名及其查核意見

(一) 合併簡明資產負債表及綜合損益表資料

合併簡明資產負債表

單位：新台幣千元

項目	年度	最近五年度財務資料(註1)					當年度截至 112年03月31日 財務資料(註3)
		107年	108年	109年	110年	111年	
流動資產		275,427,144	278,747,752	361,960,347	421,786,551	342,985,667	-
不動產、廠房及設備		42,868,387	40,673,093	36,572,342	42,209,556	51,515,209	-
無形資產		1,077,197	957,532	1,104,234	1,730,173	2,149,731	-
其他資產		19,729,847	23,797,958	29,185,522	31,571,526	36,257,167	-
資產總額		339,102,575	344,176,335	428,822,445	497,297,806	432,907,774	-
流動負債	分配前	239,878,889	238,928,971	313,699,489	365,583,359	286,725,416	-
	分配後	244,105,529	244,610,195	319,958,144	371,841,222	(註2)	-
非流動負債		25,692,104	21,346,290	31,196,877	39,229,668	27,529,802	-
負債總額	分配前	265,570,993	260,275,261	344,896,366	404,813,027	314,255,218	-
	分配後	269,797,633	265,956,485	351,155,021	411,070,890	(註2)	-
歸屬於母公司業主之權益		68,945,197	73,950,584	71,565,777	77,916,938	96,382,149	-
股本		28,421,220	28,406,121	28,406,121	29,032,521	29,016,021	-
資本公積		22,863,619	24,681,872	25,760,011	28,834,524	35,050,440	-
保留盈餘	分配前	22,321,828	24,398,715	26,853,167	31,098,687	36,357,506	-
	分配後	18,095,188	18,717,491	20,594,512	24,840,824	(註2)	-
其他權益		(4,128,234)	(3,536,124)	(7,846,263)	(9,441,535)	(2,550,702)	-
庫藏股票		(533,236)	-	(1,607,259)	(1,607,259)	(1,491,116)	-
非控制權益		4,586,385	9,950,490	12,360,302	14,567,841	22,270,407	-
權益總額	分配前	73,531,582	83,901,074	83,926,079	92,484,779	118,652,556	-
	分配後	69,304,942	78,219,850	77,667,424	86,226,916	(註2)	-

註1：上列各年度財務資料均經會計師查核簽證。

註2：俟股東會決議後定案。

註3：112年第一季財務資料尚未經會計師核閱完成。

合併簡明綜合損益表

單位：新台幣千元

項目	年度	最近五年度財務資料(註1)					當年度截至 112年03月31日 財務資料(註2)
		107年	108年	109年	110年	111年	
營業收入		889,536,347	878,255,078	845,011,844	862,082,848	984,619,156	-
營業毛利		37,559,256	42,158,550	46,053,180	51,134,716	69,728,692	-
營業損益		10,766,016	13,299,845	14,471,062	16,374,638	27,472,144	-
營業外收入及支出		(1,107,178)	(523,779)	2,374,313	2,859,639	(2,761,230)	-
稅前淨利		9,658,838	12,776,066	16,845,375	19,234,277	24,710,914	-
繼續營業單位 本期淨利		7,285,189	9,726,243	12,907,896	14,727,811	19,017,547	-
停業單位損失		-	-	-	-	-	-
本期淨利(損)		7,285,189	9,726,243	12,907,896	14,727,811	19,017,547	-
本期其他綜合損益 (稅後淨額)		518,936	253,372	(4,006,611)	(2,018,306)	7,756,858	-
本期綜合損益總額		7,804,125	9,979,615	8,901,285	12,709,505	26,774,405	-
淨利歸屬於 母公司業主		4,908,472	6,800,768	8,681,762	10,468,030	11,162,451	-
淨利歸屬於非控制 權益		2,376,717	2,925,475	4,226,134	4,259,781	7,855,096	-
綜合損益總額歸屬 於母公司業主		5,350,283	7,111,916	4,822,894	8,548,311	18,022,661	-
綜合損益總額歸屬 於非控制權益		2,453,842	2,867,699	4,078,391	4,161,194	8,751,744	-
每股盈餘		1.76	2.40	3.10	3.76	4.01	-

註1：上列各年度財務資料均經會計師查核簽證。

註2：112年第一季財務資料尚未經會計師核閱完成。

(二)個體簡明資產負債表及綜合損益表資料

個體簡明資產負債表

單位：新台幣千元

項目	年度	最近五年度財務資料(註1)					當年度截至 112年03月31日 財務資料(註3)
		107年	108年	109年	110年	111年	
流動資產		272,726,574	248,501,869	230,953,283	269,815,506	236,493,988	-
不動產、廠房及設備		4,747,740	5,039,467	6,184,970	6,495,454	8,248,308	-
無形資產		941,498	770,210	813,574	882,987	742,042	-
其他資產		85,934,997	92,740,696	91,009,826	104,218,206	116,103,234	-
資產總額		364,350,809	347,052,242	328,961,653	381,412,153	361,747,659	-
流動負債	分配前	275,431,812	252,691,831	232,420,701	274,859,012	251,760,472	-
	分配後	279,658,452	258,373,055	238,679,356	281,116,875	(註2)	-
非流動負債		19,973,800	20,409,827	24,975,175	28,636,203	13,605,038	-
負債總額	分配前	295,405,612	273,101,658	257,395,876	303,495,215	265,365,510	-
	分配後	299,632,252	278,782,882	263,654,531	309,753,078	(註2)	-
股本		28,421,220	28,406,121	28,406,121	29,032,521	29,016,021	-
資本公積		22,863,619	24,681,872	25,760,011	28,834,524	35,050,442	-
保盈留餘	分配前	22,321,828	24,398,715	26,853,167	31,098,687	36,357,506	-
	分配後	18,095,188	18,717,491	20,594,512	24,840,824	(註2)	-
其他權益		(4,128,234)	(3,536,124)	(7,846,263)	(9,441,535)	(2,550,702)	-
庫藏股票		(533,236)	-	(1,607,259)	(1,607,259)	(1,491,116)	-
權益總額	分配前	68,945,197	73,950,584	71,565,777	77,916,938	96,382,149	-
	分配後	64,718,557	68,269,360	65,307,122	71,659,075	(註2)	-

註1：上列各年度財務資料均經會計師查核簽證。

註2：俟股東會決議後定案。

註3：112年第一季財務資料尚未經會計師核閱完成。

個體簡明綜合損益表

單位：新台幣千元

項目	年度	最近五年度財務資料(註1)					當年度截至 112年03月31日 財務資料(註2)
		107年	108年	109年	110年	111年	
營業收入		750,900,387	735,742,458	687,686,152	670,440,580	686,828,694	-
營業毛利		15,923,674	20,346,611	20,821,366	19,463,851	31,664,017	-
營業損益		(261,813)	2,390,152	1,667,656	(1,771,129)	5,879,652	-
營業外收入及支出		4,183,144	4,133,229	6,994,556	12,534,210	5,054,429	-
稅前淨利		3,921,331	6,523,381	8,662,212	10,763,081	10,934,081	-
繼續營業單位 本期淨利		4,908,472	6,800,768	8,681,762	10,468,030	11,162,451	-
停業單位損失		-	-	-	-	-	-
本期淨利(損)		4,908,472	6,800,768	8,681,762	10,468,030	11,162,451	-
本期其他綜合損益 (稅後淨額)		441,811	311,148	(3,858,868)	(1,919,719)	6,860,210	-
本期綜合損益總額		5,350,283	7,111,916	4,822,894	8,548,311	18,022,661	-
每股盈餘		1.76	2.40	3.10	3.76	4.01	-

註1：上列各年度財務資料均經會計師查核簽證。

註2：112年第一季財務資料尚未經會計師核閱完成。

(三)最近五年度簽證會計師姓名及查核意見

年度	簽證會計師姓名	查核意見
107年度	呂莉莉、張嘉信	無保留意見
108年度	陳雅琳、唐嘉鍵	無保留意見
109年度	陳雅琳、唐嘉鍵	無保留意見
110年度	陳雅琳、唐嘉鍵	無保留意見
111年度	陳雅琳、唐嘉鍵	無保留意見

二、最近五年度財務分析

(一) 合併報表財務分析

分析項目	年度(註1)	最近五年度財務分析					當年度截至 112年3月31日 (註3)
		107年	108年	109年	110年	111年	
財務結構	負債占資產比率(%)	78.32	75.62	80.43	81.40	72.59	-
	長期資金占不動產、廠房及設備比率(%)	231.46	258.76	314.78	312.05	283.77	-
償債能力	流動比率(%)	114.82	116.67	115.38	115.37	119.62	-
	速動比率(%)	75.88	79.61	84.18	69.99	64.13	-
	利息保障倍數	3.03	3.66	8.17	11.23	5.13	-
經營能力	應收款項週轉率(次)	8.35	7.02	6.51	5.97	7.53	-
	平均收現日數	43.71	51.99	56.06	61.13	48.45	-
	存貨週轉率(次)	9.37	9.55	8.85	6.32	5.75	-
	應付款項週轉率(次)	6.25	6.02	6.31	5.73	6.60	-
	平均銷貨日數	38.95	38.21	41.24	57.75	63.49	-
	不動產、廠房及設備週轉率(次)	22.37	21.03	21.88	21.89	21.01	-
	總資產週轉率(次)	2.67	2.57	2.19	1.86	2.12	-
獲利能力	資產報酬率(%)	3.26	3.90	3.80	3.49	5.05	-
	歸屬於母公司業主之權益報酬率(%)	7.32	9.52	11.93	14.01	12.81	-
	稅前純益占實收資本比率(%)	33.98	44.98	59.30	66.25	85.16	-
	純益率(%)	0.82	1.11	1.53	1.71	1.93	-
	每股盈餘(元)	1.76	2.40	3.10	3.76	4.01	-
現金流量	現金流量比率(%)	1.73	7.78	(註2)	(註2)	18.66	-
	現金流量允當比率(%)	44.73	88.37	36.45	(註2)	25.07	-
	現金再投資比率(%)	0.66	9.29	(註2)	(註2)	23.98	-
槓桿度	營運槓桿度	2.63	2.47	2.57	2.54	2.12	-
	財務槓桿度	1.79	1.57	1.19	1.13	1.28	-

請說明最近二年度各項財務比率變動原因。(若增減變動未達20%者可免分析)。

利息保障倍數減少：主係利息費用增加所致。

應收帳款週轉率增加：主係銷貨收入增加及應收帳款減少所致。

平均收現日數減少：主係應收帳款週轉率增加所致。

資產報酬率增加：主係稅後損益增加所致。

稅前純益占實收資本比率增加：主係稅後損益增加所致。

註1：上列各年度財務資料均經會計師查核簽證。

註2：營業活動淨現金流量為負值，不具分析意義。

註3：112年第一季財務資料尚未經會計師核閱完成。

1. 財務結構

(1) 負債占資產比率 = 負債總額 / 資產總額。

(2) 長期資金占不動產、廠房及設備比率 = (權益總額 + 非流動負債) / 不動產、廠房及設備淨額。

2. 償債能力

(1) 流動比率 = 流動資產 / 流動負債。

(2) 速動比率 = (流動資產 - 存貨 - 預付費用) / 流動負債。

(3) 利息保障倍數 = 所得稅及利息費用前純益 / 本期利息支出。

3. 經營能力

(1) 應收款項(包括應收帳款與因營業而產生之應收票據)週轉率 = 銷貨淨額 / 各期平均應收款項(包括應收帳款與因營業而產生之應收票據)餘額。

(2) 平均收現日數 = 365 / 應收款項週轉率。

(3) 存貨週轉率 = 銷貨成本 / 平均存貨額。

(4) 應付款項(包括應付帳款與因營業而產生之應付票據)週轉率 = 銷貨成本 / 各期平均應付款項(包括應付帳款與因營業而產生之應付票據)餘額。

(5) 平均銷貨日數 = 365 / 存貨週轉率。

(6) 不動產、廠房及設備週轉率 = 銷貨淨額 / 平均不動產、廠房及設備淨額。

(7) 總資產週轉率 = 銷貨淨額 / 平均資產總額。

4. 獲利能力

(1) 資產報酬率 = [稅後損益 + 利息費用 × (1 - 稅率)] / 平均資產總額。

(2) 歸屬於母公司業主之權益報酬率 = 歸屬於母公司業主之稅後損益 / 平均歸屬於母公司業主之權益總額。

(3) 純益率 = 稅後損益 / 銷貨淨額。

(4) 每股盈餘 = (歸屬於母公司業主之損益 - 特別股股利) / 加權平均已發行股數。

5. 現金流量

(1) 現金流量比率 = 營業活動淨現金流量 / 流動負債。

(2) 淨現金流量允當比率 = 最近五年度營業活動淨現金流量 / 最近五年度(資本支出 + 存貨增加額 + 現金股利)。

(3) 現金再投資比率 = (營業活動淨現金流量 - 現金股利) / (不動產、廠房及設備毛額 + 長期投資 + 其他非流動資產 + 營運資金)。

6. 槓桿度：

(1) 營運槓桿度 = (營業收入淨額 - 變動營業成本及費用) / 營業利益

(2) 財務槓桿度 = 營業利益 / (營業利益 - 利息費用)。

(二) 個體報表財務分析

分析項目		最近五年度財務分析					當年度截至 112年3月31日 (註4)
		107年	108年	109年	110年	111年	
財務結構	負債占資產比率(%)	81.08	78.69	78.24	79.57	73.36	-
	長期資金占不動產、廠房及設備比率(%)	1872.87	1872.43	1560.90	1640.43	1333.45	-
償債能力	流動比率(%)	99.02	98.34	99.37	98.17	93.94	-
	速動比率(%)	94.29	91.55	88.48	86.19	78.72	-
	利息保障倍數	2.29	3.19	7.82	12.09	3.74	-
經營能力	應收款項週轉率(次)	3.15	3.25	3.40	3.30	3.41	-
	平均收現日數	115.97	112.42	107.32	110.60	107.16	-
	存貨週轉率(次)	49.73	49.66	32.24	22.75	18.70	-
	應付款項週轉率(次)	3.30	3.48	4.01	4.55	4.50	-
	平均銷貨日數	7.34	7.35	11.32	16.05	19.52	-
	不動產、廠房及設備週轉率(次)	156.94	150.35	122.53	105.74	93.17	-
獲利能力	總資產週轉率(次)	2.00	2.07	2.03	1.89	1.85	-
	資產報酬率(%)	1.96	2.58	2.87	3.17	3.86	-
	權益報酬率(%)	7.32	9.52	11.93	14.01	12.81	-
	稅前純益占實收資本額比率(%)	13.80	22.96	30.49	37.07	37.68	-
	純益率(%)	0.65	0.92	1.26	1.56	1.63	-
現金流量	每股盈餘(元)	1.76	2.40	3.10	3.76	4.01	-
	現金流量比率(%)	0.37	0.91	(註2)	(註2)	(註2)	-
	現金流量允當比率(%)	151.32	167.25	(註2)	(註2)	(註2)	-
槓桿度	現金再投資比率(%)	(註2)	(註2)	(註2)	(註2)	(註2)	-
	營運槓桿度	(註2)	7.25	10.74	(註2)	4.71	-
	財務槓桿度	(註3)	(註2)	4.20	(註3)	3.10	-

請說明最近二年度各項財務比率變動原因。(若增減變動未達20%者可免分析)
利息保障倍數減少：主係本期利息支出增加所致。
平均銷貨日數增加：主係存貨週轉率降低所致。
資產報酬率增加：主係排除利息費用之稅後損益增加所致。

註1：上列各年度財務資料均經會計師查核簽證。

註2：該比率為負值，不具分析意義。

註3：因營業損益為負數，故不予計算。

註4：112年第一季財務資料尚未經會計師核閱完成。

1. 財務結構

(1) 負債占資產比率 = 負債總額 / 資產總額。

(2) 長期資金占不動產、廠房及設備比率 = (權益總額 + 非流動負債) / 不動產、廠房及設備淨額。

2. 償債能力

(1) 流動比率 = 流動資產 / 流動負債。

(2) 速動比率 = (流動資產 - 存貨 - 預付費用) / 流動負債。

(3) 利息保障倍數 = 所得稅及利息費用前純益 / 本期利息支出。

3. 經營能力

(1) 應收款項(包括應收帳款與因營業而產生之應收票據)週轉率 = 銷貨淨額 / 各期平均應收款項(包括應收帳款與因營業而產生之應收票據)餘額。

(2) 平均收現日數 = 365 / 應收款項週轉率。

(3) 存貨週轉率 = 銷貨成本 / 平均存貨額。

(4) 應付款項(包括應付帳款與因營業而產生之應付票據)週轉率 = 銷貨成本 / 各期平均應付款項(包括應付帳款與因營業而產生之應付票據)餘額。

(5) 平均銷貨日數 = 365 / 存貨週轉率。

(6) 不動產、廠房及設備週轉率 = 銷貨淨額 / 平均不動產、廠房及設備淨額。

(7) 總資產週轉率 = 銷貨淨額 / 平均資產總額。

4. 獲利能力

(1) 資產報酬率 = [稅後損益 + 利息費用 × (1 - 稅率)] / 平均資產總額。

(2) 權益報酬率 = 稅後損益 / 平均權益總額。

(3) 純益率 = 稅後損益 / 銷貨淨額。

(4) 每股盈餘 = (稅後淨利 - 特別股股利) / 加權平均已發行股數。

5. 現金流量

(1) 現金流量比率 = 營業活動淨現金流量 / 流動負債。

(2) 淨現金流量允當比率 = 最近五年度營業活動淨現金流量 / 最近五年度(資本支出 + 存貨增加額 + 現金股利)。

(3) 現金再投資比率 = (營業活動淨現金流量 - 現金股利) / (不動產、廠房及設備毛額 + 長期投資 + 其他非流動資產 + 營運資金)。

6. 槓桿度：

(1) 營運槓桿度 = (營業收入淨額 - 變動營業成本及費用) / 營業利益

(2) 財務槓桿度 = 營業利益 / (營業利益 - 利息費用)。

三、一一一年度審計委員會查核報告：


審計委員會查核報告

董事會造具本公司民國一一一年度營業報告書、財務報表暨盈餘分派之議案等，其中財務報表業經委託安侯建業聯合會計師事務所陳雅琳會計師及唐嘉鍵會計師查核完竣，並共同出具查核報告。上述營業報告書、財務報表暨盈餘分派議案經本審計委員會查核，認為尚無不合，爰依證券交易法第十四條之四及公司法第二一九條之規定報告如上，敬請鑒核。

此致

緯創資通股份有限公司一一二年股東常會

審計委員會召集人：陳有諒



中 華 民 國 一 一 二 年 三 月 十 四 日

四、一一一年度財務報告

聲 明 書

本公司民國一一一年度(自一一一年一月一日至十二月三十一日止)依「關係企業合併營業報告書關係企業合併財務報表及關係報告書編製準則」應納入編製關係企業合併財務報表之公司與依金融監督管理委員會認可之國際財務報導準則第十號應納入編製母子公司合併財務報告之公司均相同，且關係企業合併財務報表所應揭露相關資訊於前揭母子公司合併財務報告中均已揭露，爰不再另行編製關係企業合併財務報表。

特此聲明

緯創資通股份有限公司



董事長：林憲銘



日期：民國一一二年三月十四日

會計師查核報告

緯創資通股份有限公司董事會 公鑒：

查核意見

緯創資通股份有限公司及其子公司(以下簡稱合併公司)民國一一一年及一一〇年十二月三十一日之合併資產負債表，暨民國一一一年及一一〇年一月一日至十二月三十一日之合併綜合損益表、合併權益變動表及合併現金流量表，以及合併財務報告附註(包括重大會計政策彙總)，業經本會計師查核竣事。

依本會計師之意見，上開合併財務報告在所有重大方面係依照證券發行人財務報告編製準則暨經金融監督管理委員會認可並發布生效之國際財務報導準則、國際會計準則、解釋及解釋公告編製，足以允當表達緯創資通股份有限公司及其子公司民國一一一年及一一〇年十二月三十一日之合併財務狀況，暨民國一一一年及一一〇年一月一日至十二月三十一日之合併財務績效與合併現金流量。

查核意見之基礎

本會計師係依照會計師查核簽證財務報表規則及審計準則執行查核工作。本會計師於該等準則下之責任將於會計師查核合併財務報告之責任段進一步說明。本會計師所隸屬事務所受獨立性規範之人員已依會計師職業道德規範，與緯創資通股份有限公司及其子公司保持超然獨立，並履行該規範之其他責任。本會計師相信已取得足夠及適切之查核證據，以作為表示查核意見之基礎。

關鍵查核事項

關鍵查核事項係指依本會計師之專業判斷，對緯創資通股份有限公司及其子公司民國一一一年度合併財務報告之查核最為重要之事項。該等事項已於查核合併財務報告整體及形成查核意見之過程中予以因應，本會計師並不對該等事項單獨表示意見。本會計師判斷應溝通在查核報告上之關鍵查核事項如下：

一、收入認列

有關收入認列之會計政策，請詳合併財務報告附註四(十七)客戶合約之收入。收入認列之相關揭露，請詳合併財務報告附註六(二十六)。

關鍵查核事項之說明：

合併公司係屬涉及公眾利益之上市公司，投資人高度關注其營運績效，因此收入認列為本會計師執行緯創資通股份有限公司財務報告查核重要的評估事項之一。

本會計師對上述關鍵查核事項之主要查核程序包括：

- 測試銷貨及收款作業循環之相關人工及系統控制，並針對銷售系統資料與總帳分錄進行核對及調節；
- 了解主要收入型態、合約規範及交易條件，評估收入認列時點是否正確。
- 針對主要銷售客戶收入進行趨勢及變動分析，評估有無重大異常
- 覆核期後是否有重大銷貨退回及折讓情形，瞭解及分析原因。

二、存貨備抵跌價損失之評估

有關存貨之會計政策請詳合併財務報告附註四(八)存貨；存貨備抵跌價損失之會計估計及假設不確定性，請詳合併財務報告附註五；存貨跌價損失之說明，請詳合併財務報告附註六(七)。

關鍵查核事項之說明：

由於電子產業產品技術快速變遷，可能致原有之產品效益未能符合市場需求，故導致存貨之成本可能有超過其淨變現價值之風險。因此存貨備抵跌價損失之評估測試為本會計師執行合併公司財務報告查核重要的評估事項之一。

本會計師對上述關鍵查核事項之主要查核程序包括：

- 檢視各存貨庫別報表，分析各期存貨庫別變化情形。
- 驗證管理階層評估存貨庫別報表之邏輯適當性，以確認超過一定期間之過時存貨項目已列入存貨呆滯損失之評價。
- 瞭解管理階層進行存貨評估所採用之銷售價格及期後存貨市價變動之情形，抽核原始交易憑證，以測試存貨淨變現價值之合理性。
- 評估管理階層個別辨認之過時或毀損項目之相關文件。
- 檢視管理階層針對有關存貨備抵之揭露是否允當。

其他事項

緯創資通股份有限公司已編製民國一一一年度及一一〇年度之個體財務報告，並經本會計師出具無保留意見之查核報告在案，備供參考。

管理階層與治理單位對合併財務報告之責任

管理階層之責任係依照證券發行人財務報告編製準則暨經金融監督管理委員會認可並發布生效之國際財務報導準則、國際會計準則、解釋及解釋公告編製允當表達之合併財務報告，且維持與合併財務報告編製有關之必要內部控制，以確保合併財務報告未存有導因於舞弊或錯誤之重大不實表達。

於編製合併財務報告時，管理階層之責任亦包括評估合併公司繼續經營之能力、相關事項之揭露，以及繼續經營會計基礎之採用，除非管理階層意圖清算合併公司或停止營業，或除清算或停業外別無實際可行之其他方案。

合併公司之治理單位(含審計委員會)負有監督財務報導流程之責任。

會計師查核合併財務報告之責任

本會計師查核合併財務報告之目的，係對合併財務報告整體是否存在導因於舞弊或錯誤之重大不實表達取得合理確信，並出具查核報告。合理確信係高度確信，惟依照審計準則執行之查核工作無法保證必能偵出合併財務報告存有之重大不實表達。不實表達可能導因於舞弊或錯誤。如不實表達之個別金額或彙總數可合理預期將影響合併財務報告使用者所作之經濟決策，則被認為具有重大性。

本會計師依照審計準則查核時，運用專業判斷及專業懷疑。本會計師亦執行下列工作：

- 1.辨認並評估合併財務報告導因於舞弊或錯誤之重大不實表達風險；對所評估之風險設計及執行適當之因應對策；並取得足夠及適切之查核證據以作為查核意見之基礎。因舞弊可能涉及共謀、偽造、故意遺漏、不實聲明或踰越內部控制，故未偵出導因於舞弊之重大不實表達之風險高於導因於錯誤者。
- 2.對與查核攸關之內部控制取得必要之瞭解，以設計當時情況下適當之查核程序，惟其目的非對緯創資通股份有限公司及其子公司內部控制之有效性表示意見。
- 3.評估管理階層所採用會計政策之適當性，及其所作會計估計與相關揭露之合理性。
- 4.依據所取得之查核證據，對管理階層採用繼續經營會計基礎之適當性，以及使緯創資通股份有限公司及其子公司繼續經營之能力可能產生重大疑慮之事件或情況是否存在重大不確定性，作出結論。本會計師若認為該等事件或情況存在重大不確定性，則須於查核報告中提醒合併財務報告使用者注意合併財務報告之相關揭露，或於該等揭露係屬不適當時修正查核意見。本會計師之結論係以截至查核報告日所取得之查核證據為基礎。惟未來事件或情況可能導致緯創資通股份有限公司及其子公司不再具有繼續經營之能力。
- 5.評估合併財務報告(包括相關附註)之整體表達、結構及內容，以及合併財務報告是否允當表達相關交易及事件。
- 6.對於集團內組成個體之財務資訊取得足夠及適切之查核證據，以對合併財務報告表示意見。本會計師負責集團查核案件之指導、監督及執行，並負責形成集團之查核意見。



本會計師與治理單位溝通之事項，包括所規劃之查核範圍及時間，以及重大查核發現(包括於查核過程中所辨認之內部控制顯著缺失)。

本會計師亦向治理單位提供本會計師所隸屬事務所受獨立性規範之人員已遵循會計師職業道德規範中有關獨立性之聲明，並與治理單位溝通所有可能被認為會影響會計師獨立性之關係及其他事項(包括相關防護措施)。

本會計師從與治理單位溝通之事項中，決定對緯創資通股份有限公司及其子公司民國一一年度合併財務報告查核之關鍵查核事項。本會計師於查核報告中敘明該等事項，除非法令不允許公開揭露特定事項，或在極罕見情況下，本會計師決定不於查核報告中溝通特定事項，因可合理預期此溝通所產生之負面影響大於所增進之公眾利益。

安侯建業聯合會計師事務所

會計師：
陳雅琳
唐嘉鍊

證券主管機關：金管證六字第0950103298號
核准簽證文號：金管證審字第1080303300號
民國一二年三月十四日

陸、財務概況

陸、財務概況

單位：新台幣千元

Table with columns for 111.12.31, 110.12.31, and % for various financial metrics.

Table with columns for 111.12.31, 110.12.31, and % for various financial metrics.

Table with columns for 111.12.31, 110.12.31, and % for various financial metrics.

Table with columns for 111.12.31, 110.12.31, and % for various financial metrics.



緯創資通股份有限公司及子公司

民國一十一年十二月三十一日



會計主管：邱聰敏



經理人：林建勳



董事長：林憲銘

緯創資通股份有限公司及子公司 合併綜合損益表

民國一十一年及一十一年一月一日至十二月三十一日

單位：新台幣千元

Main income statement table with columns for 111年度 and 110年度, and sub-columns for amount and percentage.

(請詳閱後附合併財務報告附註)

董事長：林憲銘

經理人：林建勳

會計主管：邱聰敏



陸、財務概況

單位：新台幣千元



緯創資通股份有限公司及子公司

民國一一年一月一日至十二月三十一日

Financial statement table showing equity components (equity, reserves, etc.) for the period from Jan 1 to Dec 31, 111. Includes columns for 'Other Equity Items' and 'Total'.



董事長：林憲銘



經理人：林建勳



會計主管：邱聰敏

緯創資通股份有限公司及子公司 合併現金流量表

民國一一年一月一日至十二月三十一日

單位：新台幣千元

Cash flow statement table showing operating, investing, and financing activities for 111 and 110. Includes sub-totals for 'Operating Activities' and 'Investing Activities'.



董事長：林憲銘

(請詳閱後附合併財務報告附註)

經理人：林建勳



會計主管：邱聰敏



陸、財務概況

緯創資通股份有限公司及子公司
 合併現金流量表(續)
 民國一一年及一〇年一月一日起至十二月三十一日

單位:新台幣千元

	111年度	110年度
投資活動之現金流量：		
取得透過其他綜合損益按公允價值衡量之金融資產	(1,234,298)	(935,663)
處分透過其他綜合損益按公允價值衡量之金融資產	231,169	450,432
透過其他綜合損益按公允價值衡量之金融資產減資退回股款	41,902	57,890
處分按攤銷後成本衡量之金融資產	1,105,394	(1,404,046)
取得透過損益按公允價值衡量之金融資產	(5,370,426)	(18,409,564)
處分透過損益按公允價值衡量之金融資產	5,578,262	18,457,904
取得採用權益法之投資	(395,080)	(313,743)
處分採用權益法之投資	-	15,508
對子公司之收購	-	(2,108,639)
處分子公司	-	1,505,919
取得不動產、廠房及設備	(13,609,393)	(10,496,324)
處分不動產、廠房及設備	635,313	674,881
處分使用權資產	205,514	-
存出保證金增加	(891,292)	(332,538)
取得無形資產	(843,320)	(683,971)
因合併產生之現金流入	-	181,351
其他金融資產減少	245,237	63,538
其他非流動資產增加	(2,438,167)	(3,320,335)
投資活動之淨現金流出	(16,739,185)	(16,597,400)
籌資活動之現金流量：		
舉借短期借款	824,176,953	645,122,074
償還短期借款	(861,547,581)	(603,585,094)
發行公司債	-	4,442,325
舉借長期借款	18,179,231	28,208,148
償還長期借款	(28,355,477)	(23,501,491)
存入保證金增加(減少)	1,218,915	(289,750)
租賃本金償還	(814,303)	(1,111,490)
發放現金股利	(6,257,467)	(6,258,127)
庫藏股轉讓予員工	113,255	-
處分子公司股權(未喪失控制力)	7,390,742	4,028,293
非控制權益變動	(2,498,175)	(2,473,198)
其他項目	27,641	11,016
籌資活動之淨現金流入(流出)	(48,366,266)	44,592,706
匯率變動對現金及約當現金之影響	7,848,510	(2,508,957)
本期現金及約當現金增加(減少)數	(3,816,925)	3,950,440
期初現金及約當現金餘額	70,154,241	66,203,801
期末現金及約當現金餘額	\$ 66,337,316	70,154,241

董事長：林憲銘



(請詳閱後附合併財務報告附註)

經理人：林建勳



會計主管：邱聰敏



緯創資通股份有限公司及子公司
 合併財務報告附註
 民國一一年度及一〇年度
 (除另有註明者外，所有金額均以新台幣千元為單位)

一、公司沿革

緯創資通股份有限公司(以下稱「本公司」)於民國九十年五月三十日依中華民國公司法之規定組織並核准設立登記。本公司係配合原宏碁電腦股份有限公司(以下簡稱宏電公司)為企業轉型以提昇營運績效及競爭力，而承接其分割之研製服務相關部門而成立之公司。於民國九十年十二月十七日本公司及宏電公司股東臨時會分別通過以民國九十一年二月二十八日為基準日，由宏電公司以分割受讓方式，將其研製服務部門相關營業(含資產及負債)移轉由本公司承接，本公司同時發行新股予宏電公司。

本公司及子公司(以下簡稱「合併公司」)主要營業項目包括下述各項產品、半成品及其週邊設備、零組件之研究、開發、設計、生產、製造、測試及銷售：

- (一) 桌上型電腦、可攜式電腦、主機板、伺服器、工作站及高功能多中央處理器電腦系統、多媒體電腦、網路電腦、消費性電腦及專用電腦、微處理機系統、電腦光碟機、個人數位助理器、平板式電腦、口袋型電腦、介面卡。
- (二) 視訊及網路電話、視訊會議設備、通訊電子設備。
- (三) 數位衛星電視接收器、機上盒(Set-Top-Box)、數位視訊解碼器、多媒體家電。
- (四) 數位電子照相機、影音光碟機、數位影音光碟機。
- (五) 無線電收發信機(行動電話、無線網路卡、藍芽通信模組)。
- (六) 液晶電視機及其他視聽電子產品(限區外經營)。
- (七) 資訊軟體系統及程式之設計、買賣及資訊系統整合業務。
- (八) 兼營與本公司業務有關之進出口貿易業務。
- (九) 各種電器及電子產品修理、清洗、維修及保養之行業。
- (十) 各類電子廢棄產品的再生利用、清除及處理(限區外經營)。
- (十一) 體外檢測儀器/系統/模組/平台、治療儀器設備、智慧行動輔具、一般診斷用X光機、生理訊號檢測醫材與醫療資訊傳輸系統。
- (十二) 各類汽車電子產品的製造、加工及銷售(限區外經營)。

二、通過財務報告之日期及程序

本合併財務報告已於民國一二年三月十四日經董事會通過發布。

緯創資通股份有限公司及子公司合併財務報告附註(續)

三、新發布及修訂準則及解釋之適用

(一)已採用金融監督管理委員會認可之新發布及修訂後準則及解釋之影響

合併公司自民國一十一年一月一日起開始適用下列新修正之國際財務報導準則，且對合併財務報告未造成重大影響。

- 國際會計準則第十六號之修正「不動產、廠房及設備—達到預定使用狀態前之價款」
- 國際會計準則第三十七號之修正「虧損性合約—履行合約之成本」
- 國際財務報導準則2018-2020週期之年度改善
- 國際財務報導準則第三號之修正「對觀念架構之引述」

(二)尚未採用金管會認可之國際財務報導準則之影響

合併公司評估適用下列自民國一十二年一月一日起生效之新修正之國際財務報導準則，將不致對合併財務報告造成重大影響。

- 國際會計準則第一號之修正「會計政策之揭露」
- 國際會計準則第八號之修正「會計估計值之定義」
- 國際會計準則第十二號之修正「與單一交易所產生之資產及負債有關之遞延所得稅」

(三)金管會尚未認可之新發布及修訂準則及解釋

合併公司預期下列尚未認可之新發布及修正準則不致對合併財務報告造成重大影響。

- 國際財務報導準則第十號及國際會計準則第二十八號之修正「投資者與其關聯企業或合資間之資產出售或投入」
- 國際財務報導準則第十七號「保險合約」及國際財務報導準則第十七號之修正
- 國際會計準則第一號之修正「將負債分類為流動或非流動」
- 國際會計準則第一號之修正「具合約條款之非流動負債」
- 國際財務報導準則第十六號之修正「售後租回交易之規定」

四、重大會計政策之彙總說明

本合併財務報告所採用之重大會計政策彙總說明如下。除附註另有說明者外，下列會計政策已一致適用於本合併財務報告之所有表達期間。

(一)遵循聲明

本合併財務報告係依照證券發行人財務報告編製準則(以下簡稱「編製準則」)及金融監督管理委員會認可並發布生效之國際財務報導準則、國際會計準則、解釋及解釋公告(以下簡稱「金管會認可之國際財務報導準則」)編製。

緯創資通股份有限公司及子公司合併財務報告附註(續)

(二)合併基礎

1.合併財務報告編製原則

合併財務報告之編製主體包含本公司及由本公司所控制之個體(即子公司)。當本公司暴露於來自對被投資個體之參與之變動報酬或對該等變動報酬享有權利，且透過對被投資個體之權力有能力影響該等報酬時，本公司控制該個體。

自對子公司取得控制之日起，開始將其財務報告納入合併財務報告，直至喪失控制之日為止。合併公司間之交易、餘額及任何未實現收益與費損，業於編製合併財務報告時已全數消除。子公司之綜合損益總額係分別歸屬至本公司業主及非控制權益，即使非控制權益因而成為虧損餘額亦然。

子公司之財務報告業已適當調整，俾使其會計政策與合併公司所使用之會計政策一致。

合併公司對子公司所有權權益之變動，未導致喪失對子公司之控制者，係作為與業主間之權益交易處理。非控制權益之調整數與所支付或收取對價公允價值間之差額，係直接認列於權益且歸屬於本公司業主。

2.列入合併財務報告之子公司

列入本合併財務報告之子公司包含：

(1)電腦、伺服器、多媒體家電、汽車零配件、通訊產品、網路系統及醫療器材等相關產品之研究、設計、測試、製造與行銷之事業：

投資公司名稱	子公司名稱	所持股權百分比		說明
		111.12.31	110.12.31	
本公司	翔智科技股份有限公司(翔智, 台灣)	100.00	100.00	
本公司	Wistron Mexico, S.A. de C.V. (WMX, 墨西哥)	100.00	100.00	
本公司	Wistron Technology (Malaysia) Sdn. Bhd. (WMMY, 馬來西亞)	100.00	100.00	
本公司	Wistron Mobile Solutions Corporation (WCH, 美國)	100.00	100.00	
本公司	Wistron InfoComm (Czech), s.r.o. (WCCZ, 捷克)	100.00	100.00	
本公司	Wistron Technology Service (America) Corporation (WTS, 美國)	100.00	100.00	
本公司	Wistron InfoComm (Vietnam) Co., Ltd (WVN, 越南)	100.00	100.00	
本公司/理本/鼎創	緯穎科技服務股份有限公司(緯穎, 台灣)	43.44	48.08	(註1)
WAKS	蔚隆(昆山)汽車電子有限公司(XTRKS, 中國大陸)	100.00	100.00	
Cowin/AIHH	緯創資通(中山)有限公司(WZS, 中國大陸)	100.00	100.00	
Win Smart	緯創資通(昆山)有限公司(WAKS, 中國大陸)	100.00	100.00	
Win Smart	緯創資通(泰州)有限公司(WTZ, 中國大陸)	100.00	100.00	
Win Smart	緯創資通(重慶)有限公司(WCQ, 中國大陸)	100.00	100.00	
Win Smart	昆山緯績智能科技有限公司(WRKS, 中國大陸)	100.00	100.00	(註2)
WSC	緯創資通(成都)有限公司(WCD, 中國大陸)	100.00	100.00	
AIHH	緯視晶光電(昆山)有限公司(WOOK, 中國大陸)	100.00	100.00	
WVS	緯聯電子科技(中山)有限公司(WTZS, 中國大陸)	100.00	100.00	
鼎創	Creator Technology B.V. (WCT, 荷蘭)	-	100.00	(註3)
鼎創	郁創科技股份有限公司(郁創, 台灣)	100.00	100.00	
緯穎	Wiwynn Technology Service Japan, Inc. (WYJP, 日本)	100.00	100.00	
緯穎	Wiwynn International Corporation (WYUS, 美國)	100.00	100.00	

緯創資通股份有限公司及子公司合併財務報告附註(續)

投資公司名稱	子公司名稱	所持股權百分比		說明
		111.12.31	110.12.31	
緯穎	Wiwynn Korea Ltd.(WYKR, 南韓)	100.00	100.00	
緯穎	Wiwynn Mexico, S.A. de C.V. (WYMX, 墨西哥)	100.00	100.00	
緯穎	WIWYNN TECHNOLOGY SERVICE MALAYSIA SDN. BHD. (WYMY, 馬來西亞)	100.00	100.00	
緯穎	Wiwynn Technology Service Mexico SA De CV (WYSMX, 墨西哥)	100.00	-	(註4)
WYHK	緯穎技術服務(昆山)有限公司(WYKS, 中國大陸)	100.00	100.00	
緯創生技/理本/鼎創	緯創醫學科技股份有限公司(緯創醫學, 台灣)	92.14	91.76	(註5)
緯創生技	B Temia Asia Pte Ltd. (BTA, 新加坡)	-	70.00	(註6)
緯創醫學	B Temia Asia Pte Ltd. (BTA, 新加坡)	100.00	-	(註6)
緯創醫學	重慶緯創醫療科技有限公司(WMCQ, 中國大陸)	100.00	100.00	
WSSG/WHK	Wistron InfoComm Manufacturing (India) Private Limited (WMMI, 印度)	100.00	100.00	
BTA	Keecogo Japan K.K. (KJP, 日本)	100.00	100.00	
本公司/理本	緯昌科技股份有限公司(緯昌, 台灣)	52.87	52.92	(註7)
WSC	成都緯成計算機有限公司(WCCD, 中國大陸)	100.00	100.00	
BTA	KEEOGO MALAYSIA SDN. BHD. (KMY, 馬來西亞)	60.00	60.00	
鼎創	高雄晶傑達光電科技股份有限公司(高雄晶傑達, 台灣)	100.00	100.00	
高雄晶傑達	晶傑達光電科技(昆山)有限公司(KOEKS, 中國大陸)	100.00	-	(註8)
WMMY/WSSG	Wistron Automotive Electronics (India) Private Limited (WAEI, 印度)	100.00	-	(註8)
緯創綠能	智帆風能股份有限公司(智帆風能, 台灣)	86.67	-	(註9)

(2)電腦產品及其零組件、儲存設備、數位監控系統行銷貿易及維修之事業：

投資公司名稱	子公司名稱	所持股權百分比		說明
		111.12.31	110.12.31	
本公司	SMS InfoComm Corporation (WTX, 美國)	100.00	100.00	
本公司/緯創數技	緯謙科技股份有限公司(緯謙, 台灣)	78.63	-	(註10)
/鼎創/理本				
本公司/緯創數技/鼎創	緯謙科技股份有限公司(緯謙, 台灣)	-	79.66	(註10)
本公司	緯聰科技股份有限公司(緯聰, 台灣)	100.00	100.00	
本公司	SMS InfoComm (Singapore) Pte. Ltd. (WSSG, 新加坡)	100.00	100.00	
本公司	Service Management Solutions Mexico S.A. de C.V. (WSMX, 墨西哥)	100.00	100.00	
本公司	Wistron InfoComm (Philippines) Corporation (WSPH, 菲律賓)	100.00	100.00	
本公司	緯騰(重慶)信息技術服務有限公司(WSCQ, 中國大陸)	100.00	100.00	
本公司/AIHH	SMS InfoComm Technology Services and Management Solutions Ltd. (WBR, 巴西)	100.00	100.00	
本公司/鼎創	SMS InfoComm Technology Services Limited Company (WTR, 土耳其)	100.00	100.00	
WLLC	Wistron InfoComm Technology (America) Corporation (WITX, 美國)	100.00	100.00	
WLLC	Wistron InfoComm Technology (Texas) Corporation (WITT, 美國)	100.00	100.00	
Win Smart	緯騰技術服務(昆山)有限公司(WSKS, 中國大陸)	100.00	100.00	
Win Smart	緯創香港有限公司(WHK, 香港)	100.00	100.00	
Win Smart	昆山緯隆供應鏈管理有限公司(WMKS, 中國大陸)	100.00	100.00	
AIHH	緯晶光電科技(上海)有限公司(WOSH, 中國大陸)	100.00	100.00	
AIHH	Wistron K.K. (WJP, 日本)	100.00	100.00	
WSSG/WHK	ICT Service Management Solutions (India) Private Limited (WIN, 印度)	100.00	100.00	
本公司	SMS InfoComm (Czech) s.r.o. (WSCZ, 捷克)	100.00	100.00	

緯創資通股份有限公司及子公司合併財務報告附註(續)

(3)電腦資訊軟體之研究開發、設計買賣及諮詢顧問服務事業：

投資公司名稱	子公司名稱	所持股權百分比		說明
		111.12.31	110.12.31	
AIHH	緯創資通(上海)有限公司(WSH, 中國大陸)	100.00	100.00	

(4)電子廢棄物回收處理服務事業：

投資公司名稱	子公司名稱	所持股權百分比		說明
		111.12.31	110.12.31	
本公司	Wistron GreenTech (Texas) Corporation (WGTX, 美國)	100.00	100.00	
WGHK	緯潤高新材料(昆山)有限公司(WGKS, 中國大陸)	100.00	100.00	

(5)網際網路平台開發、應用服務提供、銷售、諮詢顧問服務事業：

投資公司名稱	子公司名稱	所持股權百分比		說明
		111.12.31	110.12.31	
本公司	WiEdu Hong Kong Limited (WEHK, 香港)	100.00	100.00	
理本/緯創數技	緯育股份有限公司(緯育, 台灣)	89.37	88.12	(註11)
WEHK	上海緯育信息技術服務有限公司(WESH, 中國大陸)	-	100.00	(註12)
緯創數技	Wistron AiEDGE Corporation (WAUS, 美國)	100.00	100.00	
WMMI	Smartply India Private Limited (STI, 印度)	99.99	99.99	

(6)專業投資/控股事業：

投資公司名稱	子公司名稱	所持股權百分比		說明
		111.12.31	110.12.31	
本公司	Cowin Worldwide Corporation (Cowin, 英屬維京群島)	100.00	100.00	
本公司	鼎創有限公司(鼎創, 台灣)	100.00	100.00	
本公司	Win Smart Co., Ltd. (Win Smart, 英屬維京群島)	100.00	100.00	
本公司	Wistron LLC (WLLC, 美國)	100.00	100.00	
本公司	WisVision Corporation (WVS, 英屬維京群島)	100.00	100.00	
本公司	Wistron Advanced Materials (Hong Kong) Limited (WGHK, 香港)	100.00	100.00	
本公司	WiEDU Holding Co., Ltd. (WEDH, 塞席爾)	-	100.00	(註3)
本公司	WiseCap (Hong Kong) Limited (WCHK, 香港)	100.00	100.00	
鼎創	理本投資有限公司(理本, 台灣)	100.00	100.00	
本公司/AIHH	Wistron Europe Holding Cooperatie U.A. (WEH, 荷蘭)	-	100.00	(註3)
Win Smart	Wistron Hong Kong Holding Limited (WHHK, 香港)	100.00	100.00	
WHHK	緯創投資(四川)有限公司(WSC, 中國大陸)	100.00	100.00	
緯穎	Wiwynn Technology Service Hong Kong Limited (WYHK, 香港)	100.00	100.00	
本公司	緯創生技投資控股股份有限公司(緯創生技, 台灣)	100.00	100.00	
本公司	緯創數技投資控股股份有限公司(緯創數技, 台灣)	100.00	100.00	
本公司	All Holding Corporation (AIHH, 英屬維京群島)	100.00	100.00	
本公司	緯創綠能控股股份有限公司(緯創綠能, 台灣)	100.00	-	(註4)

緯創資通股份有限公司及子公司合併財務報告附註(續)

(7)租賃業：

投資公司名稱	子公司名稱	所持股權百分比		說明
		111.12.31	110.12.31	
本公司	Wistron InfoComm Mexico S.A. de C.V. (WIMX, 墨西哥)	100.00	100.00	
本公司	緯成資產管理股份有限公司(緯成, 台灣)	100.00	100.00	

(註1)：合併公司於民國一一年第一季及民國一〇年第四季各處分緯穎4.64%及2.70%之股權，對子公司之控制力並無影響。

(註2)：WRKS中文名稱原名為「昆山緯績資通有限公司」，更名為「昆山緯績智能科技有限公司」。

(註3)：係於民國一一年第三季完成清算程序。

(註4)：係於民國一一年第二季注資設立。

(註5)：子公司理本自民國一一年第二季至第四季及民國一〇年第四季向離職員工買回子公司緯創醫學股份，致合併公司持股比例上升。

(註6)：子公司緯創生技於民國一一年第一季取得BTA 30%之股權，且於民國一一年第四季將BTA 100%之股權轉讓予緯創醫學。

(註7)：子公司理本於民國一一年第四季向離職員工買回子公司緯昌股份，致合併公司持股比例上升；惟緯昌之員工於民國一一年第三季至第四季執行認股權，因流通在外股數增加致合併公司持股比例下降至52.87%。

(註8)：係於民國一一年第三季注資設立。

(註9)：係於民國一一年第四季注資設立。

(註10)：子公司理本自民國一一年第三季至第四季向離職員工買回子公司緯謙股份，致合併公司持股比例上升；惟緯謙之員工於民國一一年第一季及第四季執行認股權，因流通在外股數增加致合併公司持股比例下降至78.63%。

(註11)：子公司理本自民國一〇年第四季至民國一一年第二季向離職員工買回子公司緯育股份，致合併公司持股比例上升。

(註12)：係於民國一一年第四季匯回清算後剩餘款項，惟清算程序仍進行中。

3.未列入合併財務報告之子公司：無。

(三)編製基礎

1.衡量基礎

除下列資產負債表之重要項目外，本合併財務報告係依歷史成本為基礎編製：

- (1)透過損益按公允價值衡量之金融資產；
- (2)透過其他綜合損益按公允價值衡量之金融資產；
- (3)淨確定福利負債，係依確定福利義務現值減除退休基金資產之公允價值認列。

2.功能性貨幣及表達貨幣

合併公司每一個體均係以各營運所處主要經濟環境之貨幣為其功能性貨幣。本合併財務報告係以本公司之功能性貨幣—新台幣表達。所有以新台幣表達之財務資訊除另予註明者外，均以新台幣千元為單位。

(四)外幣

1.外幣交易

外幣交易依交易日之匯率換算為功能性貨幣。於後續每一報導期間結束日(以下稱報導日)之外幣貨幣性項目依當日之匯率換算為功能性貨幣。

以公允價值衡量之外幣非貨幣性項目依衡量公允價值當日之匯率換算為功能性貨幣，以歷史成本衡量之外幣非貨幣性項目則依交易日之匯率換算。

緯創資通股份有限公司及子公司合併財務報告附註(續)

換算所產生之外幣兌換差異通常係認列於損益，惟以下情況係認列於其他綜合損益：

- (1)指定為透過其他綜合損益按公允價值衡量之權益工具；
- (2)指定為國外營運機構淨投資避險之金融負債於避險有效範圍內；或
- (3)合格之現金流量避險於避險有效範圍內。

2.國外營運機構

國外營運機構之資產及負債，包括收購時產生之商譽及公允價值調整，係依報導日之匯率換算為新台幣；收益及費損項目係依當期平均匯率換算為新台幣，所產生之兌換差額均認列為其他綜合損益。

當處分國外營運機構致喪失控制、共同控制或重大影響時，與該國外營運機構相關之累計兌換差額係全數重分類為損益。部分處分含有國外營運機構之子公司時，相關累計兌換差額係按比例重新歸屬至非控制權益。部分處分含有國外營運機構之關聯企業或合資之投資時，相關累計兌換差額則按比例重分類至損益。

對國外營運機構之貨幣性應收或應付項目，若尚無清償計畫且不可能於可預見之未來予以清償時，其所產生之外幣兌換損益視為對該國外營運機構淨投資之一部分而認列為其他綜合損益。

(五)資產與負債區分流動與非流動之分類標準

符合下列條件之一之資產列為流動資產，非屬流動資產之所有其他資產則列為非流動資產：

- 1.預期於其正常營業週期中實現，或意圖將其出售或消耗者。
- 2.主要為交易目的而持有者。
- 3.預期將於資產負債表日後十二個月內實現者。
- 4.現金或約當現金，但不包括於資產負債表日後逾十二個月用以交換、清償負債或受有其他限制者。

符合下列條件之一之負債列為流動負債，非屬流動負債之所有其他負債則列為非流動負債：

- 1.預期將於正常營業週期中清償者。
- 2.主要為交易目的而持有者。
- 3.預期將於資產負債表日後十二個月內到期清償者。
- 4.不能無條件將清償期限延期至資產負債表日後至少十二個月者。負債之條款可能依交易對方之選擇，以發行權益工具而導致其清償者，並不影響其分類。

(六)現金及約當現金

現金包括庫存現金及活期與支票存款。約當現金係指可隨時轉換成定額現金且價值變動風險甚小之短期並具高度流動性之投資。定期存款符合前述定義且持有目的係滿足短期現金承諾而非投資或其他目的者，列報於約當現金。

緯創資通股份有限公司及子公司合併財務報告附註(續)

(七)金融工具

應收帳款及所發行之債務證券原始係於產生時認列。所有其他金融資產及金融負債原始係於合併公司成為金融工具合約條款之一方時認列。非透過損益按公允價值衡量之金融資產(除不包含重大財務組成部分之應收帳款外)或金融負債原始係按公允價值加計直接可歸屬於該取得或發行之交易成本衡量。不包含重大財務組成部分之應收帳款原始係按交易價格衡量。

1.金融資產

(1)金融資產分類

金融資產之購買或出售符合慣例交易者，合併公司對以相同方式分類之金融資產，其所有購買及出售一致地採交易日或交割日會計處理。

原始認列時金融資產分類為：按攤銷後成本衡量之金融資產、透過其他綜合損益按公允價值衡量之金融資產、透過損益按公允價值衡量之金融資產。合併公司僅於改變管理金融資產之經營模式時，始自下一個報導期間之首日起重分類所有受影響之金融資產。

A.按攤銷後成本衡量之金融資產

金融資產同時符合下列條件，且未指定為透過損益按公允價值衡量時，係按攤銷後成本衡量：

- 係在以收取合約現金流量為目的之經營模式下持有該金融資產。
- 該金融資產之合約條款產生特定日期之現金流量，完全為支付本金及流通在外本金金額之利息。

該等資產後續以原始認列金額加減計採有效利息法計算之累積攤銷數，並調整任何備抵損失之攤銷後成本衡量。利息收入、外幣兌換損益及減損損失係認列於損益。除列時，將利益或損失列入損益。

B.透過其他綜合損益按公允價值衡量之金融資產

債務工具投資同時符合下列條件，且未指定為透過損益按公允價值衡量時，係透過其他綜合損益按公允價值衡量：

- 係在以收取合約現金流量及出售為目的之經營模式下持有該金融資產。
- 該金融資產之合約條款產生特定日期之現金流量，完全為支付本金及流通在外本金金額之利息。

合併公司在以收取合約現金流量及出售為目的之經營模式下持有部分應收帳款，故透過其他綜合損益按公允價值衡量該等帳款，惟係其列報於應收帳款項下。

合併公司於原始認列時，可作一不可撤銷之選擇，將非持有供交易之權益工具投資後續公允價值變動列報於其他綜合損益。前述選擇係按逐項工具基礎所作成。

緯創資通股份有限公司及子公司合併財務報告附註(續)

屬債務工具投資者後續按公允價值衡量。按有效利息法計算之利息收入、外幣兌換損益及減損損失認列於損益，其餘淨利益或損失係認列為其他綜合損益。於除列時，累計之其他綜合損益金額重分類至損益。

屬權益工具投資者後續按公允價值衡量。股利收入(除非明顯代表部分投資成本之回收)係認列於損益。其餘淨利益或損失係認列為其他綜合損益且不重分類至損益。

權益投資之股利收入於合併公司有權利收取股利之日認列(通常係除息日)。

C.透過損益按公允價值衡量之金融資產

非屬上述按攤銷後成本衡量或透過其他綜合損益按公允價值衡量之金融資產，係透過損益按公允價值衡量，包括衍生性金融資產。合併公司於原始認列時，為消除或重大減少會計配比不當，得不可撤銷地將符合按攤銷後成本衡量或透過其他綜合損益按公允價值衡量條件之金融資產，指定為透過損益按公允價值衡量之金融資產。

該等資產後續按公允價值衡量，其淨利益或損失(包含任何股利及利息收入)係認列為損益。

(2)金融資產減損

合併公司針對按攤銷後成本衡量之金融資產(包括現金及約當現金、應收票據及應收帳款、其他應收款及存出保證金等)、透過其他綜合損益按公允價值衡量之應收帳款之預期信用損失認列備抵損失。

應收票據及帳款之備抵損失係按存續期間預期信用損失金額衡量。其他按攤銷後成本衡量之金融資產係考量合理且可佐證之資訊(無需過度成本或投入即可取得)，包括質性及量化資訊，及根據合併公司之歷史經驗、信用評估及前瞻性資訊所作之分析，對自原始認列後信用風險未顯著增加者，按十二個月預期信用損失衡量備抵減損；若評估自原始認列後信用風險已顯著增加，則按存續期間信用損失衡量備抵減損。

按攤銷後成本衡量之金融資產之備抵損失係自資產之帳面金額中扣除。

當合併公司對回收金融資產整體或部分無法合理預期時，係直接減少其金融資產總帳面金額。合併公司係以是否合理預期可回收之基礎個別分析沖銷之時點及金額。合併公司預期已沖銷金額將不會重大迴轉。然而，已沖銷之金融資產仍可強制執行，以符合合併公司回收逾期金額之程序。

緯創資通股份有限公司及子公司合併財務報告附註(續)

(3)金融資產之除列

合併公司僅於對來自該資產現金流量之合約權利終止，或已移轉金融資產且該資產所有權之幾乎所有之風險及報酬已移轉予其他企業，或既未移轉亦未保留所有權之幾乎所有風險及報酬且未保留該金融資產之控制時，始將金融資產除列。

2.金融負債及權益工具

(1)負債或權益之分類

合併公司發行之債務及權益工具係依據合約協議之實質與金融負債及權益工具之定義分類為金融負債或權益。

(2)權益交易

權益工具係指表彰合併公司於資產減除其所有負債後剩餘權益之任何合約。合併公司發行之權益工具係以取得之價款扣除直接發行成本後之金額認列。

(3)金融負債

金融負債係分類為攤銷後成本或透過損益按公允價值衡量。金融負債若屬持有供交易、衍生工具或於原始認列時指定，則分類為透過損益按公允價值衡量。透過損益按公允價值衡量之金融負債係以公允價值衡量，且相關淨利益及損失，包括任何利息費用，係認列於損益。

其他金融負債後續採有效利息法按攤銷後成本衡量。利息費用及兌換損益係認列於損益。除列時之任何利益或損失亦係認列於損益。

(4)金融負債之除列

合併公司係於合約義務已履行、取消或到期時，除列金融負債。當金融負債條款修改且修改後負債之現金流量有重大差異，則除列原金融負債，並以修改後條款為基礎按公允價值認列新金融負債。

除列金融負債時，其帳面金額與所支付或應支付對價總額(包含任何所移轉之非現金資產或承擔之負債)間之差額認列為損益。

(5)金融資產及負債之互抵

金融資產及金融負債僅於本公司目前有法律上有可執行之權利進行互抵及有意圖以淨額交割或同時變現資產及清償負債時，方予以互抵並以淨額表達於資產負債表。

3.衍生金融工具

合併公司為規避外幣及利率風險之暴險而持有衍生金融工具。原始認列時係按公允價值衡量，後續評價依公允價值衡量，再衡量產生之利益或損失直接列入損益。

緯創資通股份有限公司及子公司合併財務報告附註(續)

(八)存 貨

存貨係以成本與淨變現價值孰低衡量。成本包括使其達可供使用的地點及狀態所發生之取得、產製或加工成本及其他成本，成本係採標準成本法計算。淨變現價值係指正常營業下之估計售價減除完工尚需投入之估計成本及完成出售所需之估計成本後之餘額。

製成品及在製品存貨之成本包括依適當比例按正常產能分攤之製造費用。標準成本與實際成本之差異除屬不利之產能差異外，餘依比例分攤至期末存貨。

(九)投資關聯企業

關聯企業係指合併公司對其財務及營運政策具有重大影響，但非控制或聯合控制者。

合併公司對於關聯企業之權益採用權益法處理。權益法下，原始取得時係依成本認列，投資成本包含交易之成本。投資關聯企業之帳面金額包括原始投資時所辨認之商譽，減除任何累計減損損失。

合併財務報告包括自具有重大影響之日起至喪失重大影響之日止，於進行與合併公司會計政策一致性之調整後，依權益比例認列各該投資關聯企業之損益及其他綜合損益之金額。當關聯企業發生非損益及其他綜合損益之權益變動且不影響合併公司對其之持股比例時，合併公司將歸屬於合併公司可享有關聯企業份額下之權益變動按持股比例認列為資本公積。

合併公司與關聯企業間之交易所產生之未實現利益，已在合併公司對該被投資公司之權益範圍內予以消除。未實現損失之消除方法與未實現利益相同，但僅限於未有減損證據之情況下所產生。

當合併公司依比例應認列關聯企業之損失份額等於或超過其在關聯企業之權益時，即停止認列其損失，而僅於發生法定義務、推定義務或已代該被投資公司支付款項之範圍內，認列額外之損失及相關負債。

合併公司自其投資不再為關聯企業之日起停止採用權益法，並按公允價值衡量保留權益，保留權益之公允價值及處分價款與停止採用權益法當日之投資帳面金額之差額，認列於當期損益。對於先前認列於其他綜合損益中與該投資有關之所有金額，其會計處理之基礎與關聯企業若直接處分相關資產或負債所必須遵循之基礎相同，亦即若先前認列於其他綜合損益之利益或損失，於處分相關資產或負債時須被重分類為損益(或保留盈餘)，則當企業停止採用權益法時，將該利益或損失自權益重分類至損益(或保留盈餘)。若合併公司對關聯企業之所有權權益減少，但持續適用權益法，則合併公司將與該所有權權益之減少有關而先前已認列於其他綜合損益之利益或損失，按上述方式依減少比例作重分類調整。

合併公司對關聯企業之投資若成為對合資之投資，或對合資之投資成為對關聯企業之投資，合併公司持續適用權益法而不對保留權益作再衡量。

緯創資通股份有限公司及子公司合併財務報告附註(續)

關聯企業發行新股時，若合併公司未按持股比例認購，致使持股比例發生變動，並因而使投資之股權淨值發生增減時，其增減數調整資本公積及採用權益法之投資；若此項調整係沖減資本公積，但由採用權益法之投資所產生之資本公積餘額不足時，其差額則借記保留盈餘。惟若屬合併公司未按持股比例認購，致使其對關聯企業之所有權權益減少者，先前於其他綜合損益中所認列與該關聯企業有關之金額係按減少比例重分類，其會計處理之基礎與關聯企業若直接處分相關資產或負債所必須遵循之基礎相同。

(十)不動產、廠房及設備

1.認列與衡量

不動產、廠房及設備之認列及衡量係採成本模式，依成本減除累計折舊與累計減損後之金額衡量。成本包含可直接歸屬於取得資產之支出。

當不動產、廠房及設備包含不同組成部分，且相對於該項目之總成本若屬重大而採用不同之折舊率或折舊方法較為合宜時，則視為不動產、廠房及設備之單獨項目(主要組成部分)處理。

不動產、廠房及設備之處分損益，係由不動產、廠房及設備之帳面金額與處分價款之差額決定，並以淨額認列於營業外收入及支出項下。

2.後續成本

若不動產、廠房及設備項目後續支出所預期產生之未來經濟效益很有可能流入合併公司，且其金額能可靠衡量，則該支出認列為該項目帳面金額之一部分。不動產、廠房及設備之日常維修成本於發生時認列為損益。

3.折 舊

折舊係依資產成本減除殘值後按估計耐用年限採直線法計算，並依資產之各別重大組成部分評估，若一組成部分之耐用年限不同於資產之其他部分，則此組成部分應單獨提列折舊。折舊之提列認列為損益。

除土地無須提列折舊外，其餘之估計耐用年限如下：

- (1)房屋及建築：20~50年
- (2)機器設備：3~10年
- (3)模具設備：1年
- (4)研究發展設備：3~5年
- (5)辦公及其他設備：3~10年

合併公司於每一報導日檢視折舊方法、耐用年限及殘值，若預期值與先前之估計不同時，於必要時適當調整，該變動按會計估計變動規定處理。

緯創資通股份有限公司及子公司合併財務報告附註(續)

(十一)租 賃

合併公司係於合約成立日評估合約是否係屬或包含租賃，若合約轉讓對已辨認資產之使用之控制權一段時間以換得對價，則合約係屬或包含租賃。

1.承租人

合併公司於租賃開始日認列使用權資產及租賃負債，使用權資產係以成本為原始衡量，該成本包含租賃負債之原始衡量金額，調整租賃開始日或之前支付之任何租賃給付，並加計所發生之原始直接成本及為拆卸、移除標的資產及復原其所在地點或標的資產之估計成本，同時減除收取之任何租賃誘因。

使用權資產後續於租賃開始日至使用權資產之耐用年限屆滿時或租賃期間屆滿時兩者之較早者以直線法提列折舊。此外，合併公司定期評估使用權資產是否發生減損並處理任何已發生之減損損失，並於租賃負債發生再衡量的情況下配合調整使用權資產。

租賃負債係以租賃開始日尚未支付之租賃給付之現值為原始衡量。若租賃隱含利率容易確定，則折現率為該利率，若並非容易確定，則使用合併公司之增額借款利率。一般而言，合併公司係採用其增額借款利率為折現率。

計入租賃負債衡量之租賃給付包括：

- (1)固定給付，包括實質固定給付；
- (2)取決於某項指數或費率之變動租賃給付，採用租賃開始日之指數或費率為原始衡量；
- (3)預期支付之殘值保證金額；及
- (4)於合理確定將行使購買選擇權或租賃終止選擇權時之行使價格或所須支付之罰款。

租賃負債後續係以有效利息法計提利息，並於發生以下情況時再衡量其金額：

- (1)用以決定租賃給付之指數或費率變動導致未來租賃給付有變動；
- (2)預期支付之殘值保證金額有變動；
- (3)標的資產購買選擇權之評估有變動；
- (4)對是否行使延長或終止選擇權之估計有所變動，而更改對租賃期間之評估；
- (5)租賃標的、範圍或其他條款之修改。

租賃負債因前述用以決定租賃給付之指數或費率變動、殘值保證金額有變動以及購買、延長或終止選擇權之評估變動而再衡量時，係相對應調整使用權資產之帳面金額，並於使用權資產之帳面金額減至零時，將剩餘之再衡量金額認列於損益中。

對於減少租賃範圍之租賃修改，則係減少使用權資產之帳面金額以反映租賃之部分或全面終止，並將其與租賃負債再衡量金額間之差額則認列於損益中。

緯創資通股份有限公司及子公司合併財務報告附註(續)

合併公司將不符合投資性不動產定義之使用權資產及租賃負債分別以單行項目表達於資產負債表中。

針對一年內到期之短期租賃及低價值標的資產租賃，合併公司選擇不認列使用權資產及租賃負債，而係將相關租賃給付依直線基礎於租賃期間內認列為費用。

合併公司針對所有符合下列所有條件之租金減讓，選擇採用實務權宜作法，不評估其是否係租賃修改：

- (1)作為新型冠狀病毒肺炎大流行之直接結果而發生之租金減讓；
- (2)租賃給付之變動導致租賃之修正後對價與該變動前租賃之對價幾乎相同或較小；
- (3)租賃給付之任何減少僅影響原於民國一一年六月三十日以前到期之給付；且
- (4)該租賃之其他條款及條件並無實質變動。

於實務權宜作法下，租金減讓導致租賃給付變動時，係於啟動租金減讓之事件或情況發生時將變動數認列於損益。

2.出租人

合併公司為出租人之交易，係於租賃成立日將租賃合約依其是否移轉附屬於標的資產所有權之幾乎所有風險與報酬分類，若是則分類為融資租賃，否則分類為營業租賃。於評估時，合併公司考量包括租賃期間是否涵蓋標的資產經濟年限之主要部分等相關特定指標。

(十二)無形資產

1.認列及衡量

收購子公司產生之商譽係以成本減累計減損予以衡量。

合併公司取得其他有限耐用年限之無形資產，包括客戶關係、專利權及軟體等，係以成本減除累計攤銷與累計減損後之金額衡量。

2.後續支出

後續支出僅於可增加相關特定資產之未來經濟效益時始予以資本化。所有其他支出於發生時認列於損益，包括內部發展之商譽及品牌。

3.攤銷

除商譽外，攤銷係依資產成本減除估計殘值計算，並自無形資產達可供使用狀態起，採直線法於其估計耐用年限內認列為損益。

當期及比較期間之估計耐用年限如下：

- (1)專利權：10年
- (2)軟體：1~10年
- (3)客戶關係：5~14年
- (4)專門技術：20年

合併公司於每一報導日檢視無形資產之攤銷方法、耐用年限及殘值，並於必要時適當調整。

緯創資通股份有限公司及子公司合併財務報告附註(續)

(十三)特許權(帳列無形資產)

合併公司簽訂興建營運契約，取得數位內容创新中心經營權益，投入興建之房屋及設施其所有權為政府所有(作為在服務特許權協議中提供之對價)，適用IFRIC 12「服務特許權協議」規範下之無形資產模式。取得特許權協議之成本，自興建營運移轉契約簽訂之日至興建營運移轉契約屆滿或終止之日止以直線法攤銷。

(十四)非金融資產減損

合併公司於每一報導日評估是否有跡象顯示非金融資產(除存貨及遞延所得稅資產外)之帳面金額可能有減損。若有任一跡象存在，則估計該資產之可回收金額。商譽係每年定期進行減損測試。

為減損測試之目的，係將現金流入大部分獨立於其他個別資產或資產群組之現金流入之一組資產作為最小可辨認資產群組。企業合併取得之商譽係分攤至預期可自合併綜效受益之各現金產生單位或現金產生單位群組。

可回收金額為個別資產或現金產生單位之公允價值減處分成本與其使用價值孰高者。於評估使用價值時，估計未來現金流量係以稅前折現率折算至現值，該折現率應反映現時市場對貨幣時間價值及對該資產或現金產生單位特定風險之評估。

個別資產或現金產生單位之可回收金額若低於帳面金額，則認列減損損失。

減損損失係立即認列於當期損益，且係先減少該現金產生單位受攤商譽之帳面金額，次就該單位內其他各資產帳面金額之比例減少各該資產帳面金額。

商譽減損損失不予迴轉。商譽以外之非金融資產則僅在不超過該資產若未於以前年度認列減損損失時所決定之帳面金額(減除折舊或攤銷)之範圍內迴轉。

(十五)負債準備

負債準備之認列係因過去事件而負有現時義務，使合併公司未來很有可能需要流出具經濟效益之資源以清償該義務，且該義務之金額能可靠估計。負債準備係以反映目前市場對貨幣時間價值及負債特定風險評估之稅前折現率予以折現，折現之攤銷則認列為利息費用。

(十六)庫藏股票

本公司收回已發行之股票，依買回時所支付之對價(包括可直接歸屬成本)，以稅後淨額認列為「庫藏股票」，作為權益之減項。處分庫藏股票之處分價格高於帳面金額，其差額列為「資本公積—庫藏股票交易」；處分價格低於帳面金額，其差額則沖抵同種類庫藏股票之交易所產生之資本公積，如有不足，則借記保留盈餘。庫藏股票之帳面金額採加權平均並依收回原因分別計算。

庫藏股票註銷時，按股權比例借記「資本公積—股票發行溢價」與「股本」，其帳面金額如高於面值與股票發行溢價之合計數時，其差額則沖抵同種類庫藏股票所產生之資本公積，如有不足，則沖抵保留盈餘；其帳面金額低於面值與股票發行溢價之合計數者，則貸記同種類庫藏股票交易所產生之資本公積。

緯創資通股份有限公司及子公司合併財務報告附註(續)

(十七)客戶合約之收入

收入係按移轉商品或勞務而預期有權取得之對價衡量。合併公司係於對商品或勞務之控制移轉予客戶而滿足履約義務時認列收入。合併公司依主要收入項目說明如下：

1.銷售商品

合併公司製造電子產品，並銷售予國際知名品牌或製造商。合併公司係於對產品之控制移轉時認列收入。該產品之控制移轉係指產品已交付給客戶，產品所有權之重大風險及報酬已移轉予買方，且本公司不持續參與商品之管理。交付係發生於產品運送至特定地點，其陳舊過時及損失風險已移轉予客戶，及客戶已依據銷售合約接受產品，或合併公司有客觀證據認為已滿足所有驗收條件時。

合併公司提供數量折扣予客戶，係以合約價格減除估計之數量折扣之淨額為基礎認列收入，數量折扣之金額係使用過去累積之經驗按期望值估計之，且僅於高度很有可能不會發生重大迴轉之範圍內認列收入。截至報導日止，相關銷售因數量折扣而預期支付予客戶金額，認列為退款負債。

合併公司提供客戶延長保固，此類合約包含兩個履約義務，故依相對單獨售價為基礎分攤交易價格至履約義務。管理階層於合約開始時分別以對類似客戶於類似情況下單獨銷售該產品及延長保固之可觀察價格估計其單獨售價。合併公司係於保固期間屆滿認列該勞務型保固之收入。

合併公司於交付商品時認列應收帳款，因合併公司在該時點具無條件收取對價之權利。

2.勞務收入

合併公司提供維修服務予客戶，該收入係於滿足履約義務時認列。

3.財務組成部分

合併公司預期所有客戶合約移轉商品或勞務予客戶之時間與客戶為該商品或勞務付款之時間間隔以不超過一年為主，因此，合併公司不調整交易價格之貨幣時間價值。

(十八)政府補助

合併公司係於可收到政府補助時，將該未附帶條件之補助認列為營業外收入。針對其他與資產有關之補助，合併公司係於可合理確信將遵循政府補助所附加之條件，且將可收到該項補助時，按公允價值認列於遞延收入，並於資產耐用年限內依有系統之基礎將該遞延收入認列為營業外收入。補償合併公司所發生費用或損失之政府補助，係依有系統之基礎與相關之費用同期認列於損益。

以政府信用保證方式向金融機構取得之借款，合併公司係按市場利率計算借款之公允價值，其與所收取款項間之差額認列為營業外收入。

緯創資通股份有限公司及子公司合併財務報告附註(續)

(十九)股份基礎給付交易

權益交割之股份基礎給付協議以給與日之公允價值，於該獎酬之既得期間內，認列費用並增加相對權益。認列之費用係隨預期符合服務條件及非市價既得條件之獎酬數量予以調整；而最終認列之金額係以既得日符合服務條件及非市價既得條件之獎酬數量為基礎衡量。

有關股份基礎給付獎酬之非既得條件，已反映於股份基礎給付給與日公允價值之衡量，且預期與實際結果間之差異無須作核實調整。

現金交割之股份增值權應給付予員工之公允價值金額，係於員工達到可無條件取得報酬之期間內，認列費用並增加相對負債。於各報導日及交割日依股份增值權之公允價值重新衡量該負債，其任何變動係認列為損益。

合併公司股份基礎給付之給與日為董事會通過認購價格且核准員工得認購股數之日。

(二十)員工福利

1.確定提撥計畫

確定提撥退休金計畫之提撥義務係於員工提供服務期間內認列為費用。

2.確定福利計畫

合併公司對確定福利計畫之淨義務係以員工當期或以前期間服務所賺得之未來福利金額折算為現值計算，並減除計畫資產之公允價值。

確定福利義務每年由合格精算師以預計單位福利法精算。當計算結果對合併公司可能有利時，認列資產係以從該計畫退還提撥金或對該計畫減少未來提撥金之形式可得之任何經濟效益之現值為限。計算經濟效益現值時，係考量任何最低資金提撥要求。

淨確定福利負債之再衡量數，包含精算損益、計畫資產報酬（不包括利息），及資產上限影響數之任何變動（不包括利息）係立即認列於其他綜合損益，並累計於保留盈餘。合併公司決定淨確定福利負債（資產）之淨利息費用（收入），係使用年度報導期間開始時所決定之淨確定福利負債（資產）及折現率。確定福利計畫之淨利息費用及其他費用係認列於損益。

計畫修正或縮減時，所產生與前期服務成本或縮減利益或損失相關之福利變動數，係立即認列為損益。合併公司於清償發生時，認列確定福利計畫之清償損益。

3.短期員工福利

短期員工福利義務係於服務提供時認列為費用。若係因員工過去提供服務而使合併公司負有現時之法定或推定支付義務，且該義務能可靠估計時，將該金額認列為負債。

緯創資通股份有限公司及子公司合併財務報告附註(續)

(二十一)所得稅

所得稅包括當期及遞延所得稅。除與企業合併、直接認列於權益或其他綜合損益之項目相關者外，當期所得稅及遞延所得稅應認列於損益。

當期所得稅包括依據當年度課稅所得（損失）計算之預計應付所得稅或應收退稅款，及任何對以前年度應付所得稅或應收退稅款之調整。其金額係按報導日之法定稅率或實質性立法之稅率衡量預期將支付或收取款項之最佳估計值。

遞延所得稅係就資產及負債於財務報導目的之帳面金額與其課稅基礎之暫時性差異予以衡量認列。下列情況產生之暫時性差異不予認列遞延所得稅：

- 1.非屬企業合併之交易原始認列之資產或負債，且於交易當時不影響會計利潤及課稅所得（損失）者；
- 2.因投資子公司、關聯企業及合資權益所產生之暫時性差異，合併公司可控制暫時性差異迴轉之時點，且很有可能於可預見之未來不會迴轉者；以及
- 3.商譽之原始認列所產生之應課稅暫時性差異

對於未使用之課稅損失及未使用所得稅抵減遞轉後期，與可減除暫時性差異，在很有可能未來課稅所得可供使用之範圍內，認列為遞延所得稅資產。並於每一報導日予以重評估，就相關所得稅利益非屬很有可能實現之範圍內予以調減；或在變成很有可能足夠課稅所得之範圍內迴轉原已減少之金額。

遞延所得稅係以預期暫時性差異迴轉時之稅率衡量，採用報導日之法定稅率或實質性立法稅率為基礎。

遞延所得稅資產及遞延所得稅負債僅於同時符合下列條件時予以互抵：

- 1.有法定執行權將當期所得稅資產及當期所得稅負債互抵；且
- 2.遞延所得稅資產及遞延所得稅負債與下列由同一稅捐機關課徵所得稅之納稅主體之一有關：
 - (1)同一納稅主體；或
 - (2)不同納稅主體，惟各主體意圖在重大金額之遞延所得稅資產預期回收及遞延所得稅負債預期清償之每一未來期間，將當期所得稅負債及資產以淨額基礎清償，或同時實現資產及清償負債。

(二十二)企業合併

合併公司對每一企業合併皆採用收購法處理，商譽係依收購日移轉對價之公允價值，包括歸屬於被收購者任何非控制權益之金額，減除所取得之可辨認資產及承擔之負債之淨額（通常為公允價值）進行衡量。若減除後之餘額為負數，則合併公司重新評估是否已正確辨認所有取得之資產及所有承擔之負債後，始將廉價購買利益認列於損益。

除與發行債務或權益工具相關者外，與企業合併相關之交易成本均應於發生時立即認列為合併公司之費用。

緯創資通股份有限公司及子公司合併財務報告附註(續)

被收購者之非控制權益中，若屬現時所有權權益，且其持有者有權於清算發生時按比例份額享有企業淨資產者，合併公司係依逐筆交易基礎，選擇按收購日之公允價值或按現時所有權工具對被收購者可辨認淨資產之已認列金額所享有之比例份額衡量之。其他非控制權益則按其收購日之公允價值或依金管會認可之國際財務報導準則所規定之其他基礎衡量。

於分階段達成之企業合併中，合併公司以收購日之公允價值重新衡量其先前已持有被收購者之權益，若因而產生任何利益或損失，則認列為損益。對於被收購者權益價值之變動於收購日前已於其他綜合損益中認列之金額，應依合併公司若直接處分其先前已持有權益之相同方式處理，若處分該權益時宜將其重分類至損益，則該金額係重分類至損益。

(二十三)每股盈餘

合併公司列示歸屬於本公司普通股權益持有人之基本及稀釋每股盈餘。合併公司基本每股盈餘係以歸屬於本公司普通股權益持有人之損益，除以當期加權平均流通在外普通股股數計算之。稀釋每股盈餘則係將歸屬於本公司普通股權益持有人之損益及加權平均流通在外普通股股數，分別調整所有潛在稀釋普通股之影響後計算之。合併公司之潛在稀釋普通股包括員工酬勞估計數及未既得之限制員工權利股票。

(二十四)部門資訊

營運部門係合併公司之組成部分，從事可能賺得收入並發生費用（包括與合併公司內其他組成部分間交易相關之收入及費用）之經營活動。所有營運部門之營運結果均定期由合併公司主要營運決策者複核，以制定分配資源予該部門之決策並評量其績效。各營運部門均具單獨之財務資訊。

五、重大會計判斷、估計及假設不確定性之主要來源

管理階層編製本合併財務報告時，必須作出判斷、估計及假設，其將對會計政策之採用及資產、負債、收益及費用之報導金額有所影響。實際結果可能與估計存有差異。

管理階層持續檢視估計及基本假設，會計估計變動於變動期間及受影響之未來期間予以認列。

本合併財務報告未有會計政策涉及重大判斷，而認列金額有重大影響之資訊。

以下假設及估計之不確定性具有導致資產及負債帳面金額於下個財務年度重大調整之重大風險，且已反映新冠病毒疫情所造成之影響，其相關資訊如下：

• 存貨備抵跌價損失之評估

由於存貨須以成本與淨變現價值孰低衡量，合併公司評估報導日存貨因正常損耗、過時陳舊或無市場銷售價值之金額，並將存貨成本沖減至淨變現價值。此存貨評價主要係依產品未來之需求為估計基礎，故可能因產業環境變遷而產生重大變動。存貨評價估列情形請詳附註六(七)。

緯創資通股份有限公司及子公司合併財務報告附註(續)

六、重要會計項目之說明

(一)現金及約當現金

	111.12.31	110.12.31
庫存現金及週轉金	\$ 256,203	27,941
活期存款及支票存款	43,870,712	57,108,389
定期存款	22,210,401	13,017,911
合併現金流量表所列之現金及約當現金	<u>\$ 66,337,316</u>	<u>70,154,241</u>

(二)透過損益按公允價值衡量之金融資產及負債

1.透過損益按公允價值衡量之金融資產—流動：

	111.12.31	110.12.31
強制透過損益按公允價值衡量之金融資產：		
非避險之衍生工具		
遠期換匯合約	\$ 4,688	206
遠期外匯合約	147,596	21,162
非衍生金融資產		
上市公司股票	8,234,910	12,064,081
合計	<u>\$ 8,387,194</u>	<u>12,085,449</u>

2.透過損益按公允價值衡量之金融負債—流動：

	111.12.31	110.12.31
持有供交易之金融負債：		
非避險之衍生工具		
遠期換匯合約	\$ -	9,224
遠期外匯合約	161	19,730
合計	<u>\$ 161</u>	<u>28,954</u>

從事衍生性金融工具交易係用以規避因營業、融資及投資活動所暴露之匯率風險，合併公司於民國一一年及一〇年十二月三十一日，因未適用避險會計而列入本類金融資產及負債之衍生工具明細如下：

(1)遠期換匯合約：

	111.12.31		
	名目本金 (千元)	幣別	到期期間
買入遠期換匯	美金 75,000	新台幣兌美金	112/1/6~112/1/11
	110.12.31		
	名目本金 (千元)	幣別	到期期間
買入遠期換匯	美金 145,000	新台幣兌美金	111/1/7~111/1/28

緯創資通股份有限公司及子公司合併財務報告附註(續)

(2)遠期外匯合約：

	111.12.31		
	名目本金 (千元)	幣別	到期期間
買入遠期外匯	美金 704,000	新台幣兌美金	112/1/3~112/3/6
	110.12.31		
	名目本金 (千元)	幣別	到期期間
賣出遠期外匯	美金 160,000	美金兌人民幣	111/1/5~111/3/31
買入遠期外匯	美金 495,000	新台幣兌美金	111/1/5~111/2/7
	美金 20,000	人民幣兌美金	111/1/7

3.透過損益按公允價值衡量之金融資產—非流動：

	111.12.31	110.12.31
強制透過損益按公允價值衡量之金融資產：		
非衍生金融資產		
可轉換公司債	\$ 80,402	70,680
Simple Agreement for Future Equity (SAFE)	86,964	-
上市公司股票	-	514,123
合計	<u>\$ 167,366</u>	<u>584,803</u>

按公允價值再衡量認列於損益之金額請詳附註六(二十七)。

(三)按攤銷後成本衡量之金融資產—流動

	111.12.31	110.12.31
受限制銀行存款	<u>\$ 298,652</u>	<u>1,404,046</u>

合併公司依「境外資金匯回投資辦法」經財政部國稅局核准，向經濟部提出投資計畫，根據其辦法該款項限用於核定之計畫，不得轉作他用。

(四)透過其他綜合損益按公允價值衡量之金融資產—非流動

	111.12.31	110.12.31
透過其他綜合損益按公允價值衡量之權益工具：		
上市(櫃)公司股票	\$ 2,979,466	4,245,492
非上市(櫃)公司股票	1,179,928	604,548
未上市基金	2,570,019	1,763,457
合計	<u>\$ 6,729,413</u>	<u>6,613,497</u>

緯創資通股份有限公司及子公司合併財務報告附註(續)

1. 合併公司持有該等權益工具投資為長期策略性投資且非為交易目的所持有，故已指定為透過其他綜合損益按公允價值衡量。

合併公司於民國一一一年度處分Marvell Technology, Inc.、Jafco AT Fund VI L.P.、建基股份有限公司與US Bionics部份股權，及於民國一一〇年度處分明泰科技股份有限公司、建基股份有限公司、Airdog, Inc.、Hiroia Communications Pte. Ltd.、Dell Technologies Inc.與US Bionics部份股權，處分價款分別為231,169千元及450,116千元，累積處分利益分別為109,565千元及117,225千元，已將前述累積處分損益自其他權益移轉至保留盈餘。

2. 市場風險資訊請詳附註六(二十九)。

3. 上述金融資產均未有提供作質押擔保之情形。

(五) 應收票據及帳款

	111.12.31	110.12.31
應收票據—因營業而發生	\$ 3,783	6,252
應收帳款—按攤銷後成本衡量	84,828,187	158,453,371
應收帳款—透過其他綜合損益按公允價值衡量	15,517,347	3,187,532
應收帳款—關係人—按攤銷後成本衡量	93,877	153,371
減：備抵損失	(212,867)	(635,021)
	<u>\$ 100,230,327</u>	<u>161,165,505</u>

合併公司管理部分應收帳款之經營模式包括收取合約現金流量及出售金融資產等，故透過其他綜合損益按公允價值衡量該等應收帳款。

合併公司針對所有應收票據及應收帳款採用簡化作法估計預期信用損失，亦即使用存續期間預期信用損失衡量，為此衡量目的，該等應收票據、應收帳款及應收帳款—關係人係按代表客戶依據合約條款支付所有到期金額能力之共同信用風險特性予以分組，並已納入前瞻性之資訊。合併公司應收票據、應收帳款及應收帳款—關係人之預期信用損失分析如下：

	111.12.31		
	應收票據及 帳款帳面金額	加權平均預期 信用損失率	預期信用損失
未逾期	98,872,082	0.0006%~0.019%	9,832
逾期1~60天	1,324,366	2.921%~6.049%	46,457
逾期61~180天	89,584	5.502%~20.269%	7,410
逾期181~300天	10,906	18.743%~66.122%	2,680
逾期超過301天	146,256	41.603%~100%	145,847
合計	<u>\$ 100,443,194</u>		<u>212,226</u>

緯創資通股份有限公司及子公司合併財務報告附註(續)

	110.12.31		
	應收票據及 帳款帳面金額	加權平均預期 信用損失率	預期信用損失
未逾期	\$ 159,860,932	0.001%~0.036%	18,898
逾期1~60天	1,189,691	5.109%~11.646%	76,706
逾期61~180天	224,402	5.888%~36.250%	17,507
逾期181~300天	4,048	15.832%~68.339%	1,123
逾期超過301天	521,453	44.003%~100%	519,476
合計	<u>\$ 161,800,526</u>		<u>633,710</u>

合併公司應收票據及應收帳款之備抵損失變動表如下：

	111年度	110年度
期初餘額	\$ 635,021	628,778
認列之減損損失迴轉數	(74,187)	(1,213)
本期因無法收回而沖銷之金額	(349,144)	(4,044)
合併個體變動影響數	-	11,957
匯率變動影響數	1,177	(457)
期末餘額	<u>\$ 212,867</u>	<u>635,021</u>

合併公司與金融機構簽訂無追索權之應收帳款讓售合約，依合約約定合併公司不須承擔應收帳款無法回收之風險，僅須負擔因商業糾紛所造成之損失。由於合併公司已移轉上述應收帳款之所有權之幾乎所有風險及報酬且未對其持續參與，因此符合金融資產除列之條件。於報導日尚未到期之讓售應收帳款相關資訊如下：

單位：美金千元

讓售對象	111.12.31					
	除列金額	讓售額度	已預支金額	尚可預支金額	利率區間	提供擔保項目
金融機構	\$ 3,355,214	4,329,528 (註)	3,355,214	974,314	4.87%~6.10%	-

讓售對象	110.12.31					
	除列金額	讓售額度	已預支金額	尚可預支金額	利率區間	提供擔保項目
金融機構	\$ 3,014,990	3,466,372 (註)	3,014,990	451,382	0.45%~1.26%	-

(註)：讓售交易屬供應商融資者，其讓售額度係金融機構提供予合併公司客戶之額度。

於民國一一一年及一一〇年十二月三十一日，合併公司之應收票據及帳款均未貼現或提供作為擔保。

緯創資通股份有限公司及子公司合併財務報告附註(續)

(六)其他應收款

	111.12.31	110.12.31
其他流動資產—其他應收款	\$ 4,490,320	5,720,760
其他應收款—關係人	4,010	13,689
減：備抵損失	(18,254)	(413,717)
	<u>\$ 4,476,076</u>	<u>5,320,732</u>

於民國一一年及一一〇年十二月三十一日合併公司之其他應收款信用品質及風險無重大變動，且逾期部份皆已提列備抵損失。

合併公司其他應收款之備抵損失變動表如下：

	111年度	110年度
期初餘額	\$ 413,717	480,898
認列之減損損失迴轉數	-	(20,844)
本期因無法收回而沖銷之金額	(395,463)	(46,337)
期末餘額	<u>\$ 18,254</u>	<u>413,717</u>

(七)存貨

	111.12.31	110.12.31
原料	\$ 75,989,639	95,422,476
在製品	4,228,205	9,061,760
製成品	56,631,829	36,442,860
在途存貨	20,039,478	20,451,026
	<u>\$ 156,889,151</u>	<u>161,378,122</u>

合併公司於民國一一年度及一一〇年度營業成本組成明細如下：

	111年度	110年度
銷貨成本	\$ 910,674,096	808,456,618
存貨跌價損失	4,410,526	2,061,349
存貨盤虧	11,999	12,876
出售下腳及廢料	(206,157)	(216,851)
未分攤費用	-	634,140
	<u>\$ 914,890,464</u>	<u>810,948,132</u>

民國一一年及一一〇年十二月三十一日，合併公司之存貨均未有提供作質押擔保之情事。

緯創資通股份有限公司及子公司合併財務報告附註(續)

(八)採用權益法之投資

合併公司於報導日採用權益法之投資列示如下：

	111.12.31	110.12.31
關聯企業	<u>\$ 8,358,899</u>	<u>7,107,549</u>

1.上列採用權益法之投資為公開發行公司者，其公允價值如下：

合併公司之投資關聯企業具有公開報價之明細如下：

	111.12.31		110.12.31	
	帳面價值	公允價值	帳面價值	公允價值
啟基	\$ 4,610,468	7,047,356	3,861,857	7,011,401
緯創軟體	718,232	1,397,327	647,131	1,488,567
Formosa Prosonic Industries Berhad (FPI)	769,488	1,558,810	553,100	1,720,315
太康精密股份有限公司	178,523	456,251	173,110	1,036,002
	<u>\$ 6,276,711</u>	<u>10,459,744</u>	<u>5,235,198</u>	<u>11,256,285</u>

2.合併公司於民國一一年度及一一〇年度所享有關聯企業損益之份額明細如下：

	111年度	110年度
歸屬於合併公司之份額		
本期淨利	\$ 776,334	117,188
其他綜合損益	132,856	(79,618)
綜合損益總額	<u>\$ 909,190</u>	<u>37,570</u>

3.合併公司之關聯企業其財務資訊彙總如下(該金額係未依合併公司持有之所有權比例調整)：

	111.12.31	110.12.31
總資產	<u>\$ 89,122,976</u>	<u>67,165,918</u>
總負債	<u>\$ 57,241,374</u>	<u>39,068,928</u>
收入	<u>\$ 117,617,456</u>	<u>90,078,697</u>
本期淨利	<u>\$ 3,458,603</u>	<u>1,310,640</u>

4.擔保

於民國一一年及一一〇年十二月三十一日，合併公司採用權益法之投資均未有提供作質押擔保之情事。

5.對被投資公司是否具實質控制之判斷

合併公司雖為部份關聯企業之單一最大股東，惟合併公司未取得過半之董事席次，且未與其餘投資人有合約協議聯合表決之情事，故判定合併公司對上述關聯企業不具控制力，僅具重大影響力。

緯創資通股份有限公司及子公司合併財務報告附註(續)

(九)企業合併

子公司鼎創有限公司於民國一一〇年十二月一日以2,108,639千元向台灣晶端顯示貿易股份有限公司收購取得高雄晶傑達光電科技股份有限公司(簡稱KOE)100%之股份，且對其主要攸關活動等決策具有控制力，故自取得控制日始納入合併個體。高雄晶傑達光電科技股份有限公司主要經營LCD事業，核心事業為車載及工控、醫療用TFT薄膜電晶體液晶顯示器模組。

透過此項收購交易取得被收購者之客戶群，預期將使合併公司於市場佔有率增加。合併公司亦預期可透過經濟規模來降低成本。

1.移轉對價主要類別於收購日之公允價值如下：

現金	\$ <u>2,108,639</u>
----	---------------------

2.取得之可辨認資產與承擔之負債

收購日取得之可辨認資產與承擔之負債之公允價值明細如下：

現金及約當現金	\$ 181,351
應收帳款淨額	1,183,764
其他應收款(含關係人)	111,983
存貨	1,421,134
其他流動資產	25,429
不動產、廠房及設備(附註六(十三))	871,758
使用權資產(附註六(十四))	33,017
無形資產(附註六(十五))	138,751
其他非流動資產	73,722
短期借款	(332,028)
應付帳款	(1,430,951)
其他應付款及其他流動負債	(298,045)
其他非流動負債	(95,298)
	<u>\$ 1,884,587</u>

3.商譽主要係來自KOE在液晶顯示器市場之獲利能力及其員工價值，預期將藉由該公司與合併公司液晶顯示器業務之整合以產生合併綜效。

因收購認列之商譽如下：

移轉對價	\$ 2,108,639
減：可辨認淨資產之公允價值	(1,884,587)
商譽	<u>\$ 224,052</u>

緯創資通股份有限公司及子公司合併財務報告附註(續)

(十)對子公司所有權權益之變動

處分緯穎部分股權但未喪失控制

合併公司於民國一一一年第一季及民國一一〇年第四季分別處分子公司緯穎4.64%及2.70%之股權，其處分價款分別為7,390,742千元及4,072,537千元，使其所有權分別自從48.08%及50.78%降為43.44%及48.08%。惟對子公司之控制力並無影響，故將該股權變動視為權益交易。

合併公司對上列子公司所有權權益之變動對歸屬於母公司業主權益之影響如下：

	111.12.31	110.12.31
自非控制權益收取之對價	\$ 7,390,742	4,072,537
處分子公司股權之帳面金額	(1,371,414)	(707,034)
其他權益調整數	(16,821)	(11,339)
資本公積－實際取得或處分子公司股權價格與帳面價值差額	<u>\$ 6,002,507</u>	<u>3,354,164</u>

(十一)喪失對子公司之控制

合併公司於民國一一〇年一月一日將孫公司緯新資通(昆山)有限公司及緯創投資(江蘇)有限公司100%之股權出售予立訊集團，喪失對其之控制，該交易價格為人民幣33.5億元，產生處分利益人民幣5.12億元，列報於營業外收入及支出之「其他利益及損失」項下。

民國一一〇年一月一日緯新資通(昆山)有限公司及緯創投資(江蘇)有限公司資產與負債金額明細如下：

現金及約當現金	\$ 3,342,273
應收帳款－關係人	16,841,737
其他應收款－關係人	284,385
存貨	18,734,536
其他流動資產	2,042,543
不動產、廠房及設備	4,005,374
使用權資產	197,493
其他非流動資產	316,412
短期借款	(5,281,195)
應付票據及帳款	(7,052,863)
應付帳款－關係人	(17,759,847)
其他應付款－關係人	(507,796)
其他流動負債	(3,054,935)
其他非流動負債	(6,225)
淨資產之帳面金額	<u>\$ 12,101,892</u>

緯創資通股份有限公司及子公司合併財務報告附註(續)

(十二)具重大非控制權益之子公司

子公司之非控制權益對本公司具重大性者如下：

子公司名稱	主要營業場所/公司註冊之國家	非控制權益之所有權權益及表決權之比例	
		111.12.31	110.12.31
緯穎	台灣	56.56 %	51.92 %

上述子公司之彙總性財務資訊如下，未依合併公司持有之所有權比例作調整：

	111.12.31	110.12.31
總資產	\$ 88,837,782	\$ 84,737,458
總負債	\$ 50,050,776	\$ 57,367,432
收入	\$ 292,876,040	\$ 192,625,942
本期淨利	\$ 14,174,709	\$ 8,648,012

(十三)不動產、廠房及設備

成本或認定成本：	土地	房屋及建築	機器設備	器具設備	研究發展設備	辦公設備	其他	總計
民國111年1月1日餘額	\$ 4,127,452	27,980,025	33,344,959	12,382,473	2,600,670	2,674,258	11,985,463	95,095,300
增添	159,233	169,232	4,546,801	849,331	281,518	424,991	7,178,287	13,609,393
本期重分類(註)	498,876	2,963,902	1,163,619	1,076,304	23,901	131,127	(3,256,822)	2,600,907
自費用轉入(轉列費用)	-	(20,567)	(2,794)	-	-	880	(3,596)	(26,077)
處分	-	(2,393,837)	(3,571,261)	(2,184,848)	(41,339)	(156,887)	(633,592)	(8,981,764)
匯率變動之影響	108,385	2,612,005	3,004,742	735,977	5,643	173,612	1,215,931	7,856,295
民國111年12月31日餘額	\$ 4,893,946	31,310,760	38,486,066	12,859,237	2,870,393	3,247,981	16,485,671	110,154,054
民國110年1月1日餘額	\$ 3,551,250	27,181,335	28,241,211	15,389,051	2,331,818	2,467,641	8,679,066	87,841,372
合併個體變動影響數	-	706,922	2,657,549	-	-	53,259	8,208	3,425,938
增添	612,364	691,971	3,621,364	619,138	257,274	343,964	4,350,249	10,496,324
本期重分類(註)	23,363	532,565	2,698,590	1,006,717	54,501	24,321	29,066	4,369,123
轉列費用	-	-	(74)	-	-	(190)	(69,927)	(70,191)
處分	-	(358,152)	(3,111,052)	(4,472,343)	(41,385)	(160,170)	(742,653)	(8,885,755)
匯率變動之影響	(59,525)	(774,616)	(762,629)	(160,090)	(1,538)	(54,567)	(268,546)	(2,081,511)
民國110年12月31日餘額	\$ 4,127,452	27,980,025	33,344,959	12,382,473	2,600,670	2,674,258	11,985,463	95,095,300

緯創資通股份有限公司及子公司合併財務報告附註(續)

累計折舊及減損損失：	土地	房屋及建築	機器設備	器具設備	研究發展設備	辦公設備	其他	總計
民國111年1月1日餘額	\$ -	13,596,847	17,934,000	11,342,875	2,073,519	1,937,712	6,000,791	52,885,744
本期折舊	-	1,549,820	4,411,910	2,018,132	224,169	335,356	1,426,792	9,966,179
處分	-	(2,384,315)	(3,009,553)	(2,184,848)	(41,337)	(143,278)	(593,340)	(8,356,671)
匯率變動之影響	-	1,219,330	1,596,940	631,999	5,434	122,879	567,011	4,143,593
民國111年12月31日餘額	\$ -	13,981,682	20,933,297	11,808,158	2,261,785	2,252,669	7,401,254	58,638,845
民國110年1月1日餘額	\$ -	11,978,092	15,297,258	14,637,831	1,928,895	1,822,152	5,604,802	51,269,030
合併個體變動影響數	-	450,542	2,046,471	-	-	50,421	6,746	2,554,180
本期折舊	-	1,481,506	3,598,818	1,317,262	187,452	248,251	1,168,875	8,002,164
減損損失	-	373,811	-	-	-	-	41,720	415,531
處分	-	(330,737)	(2,576,227)	(4,472,343)	(41,323)	(145,123)	(654,156)	(8,219,909)
匯率變動之影響	-	(356,367)	(432,320)	(139,875)	(1,505)	(37,989)	(167,196)	(1,135,252)
民國110年12月31日餘額	\$ -	13,596,847	17,934,000	11,342,875	2,073,519	1,937,712	6,000,791	52,885,744
帳面價值：								
民國111年12月31日	\$ 4,893,946	17,329,078	17,552,769	1,051,079	608,608	995,312	9,084,417	51,515,209
民國110年1月1日	\$ 3,551,250	15,203,243	12,943,953	751,220	402,923	645,489	3,074,264	36,572,342
民國110年12月31日	\$ 4,127,452	14,383,178	15,410,959	1,039,598	527,151	736,546	5,984,672	42,209,556

(註)：重分類主係自其他非流動資產－預付設備款轉入及自其他設備－未完工程完工轉為房屋及建築。

於民國一一一年及一一〇年十二月三十一日，合併公司之不動產、廠房及設備均未有提供作質押擔保之情形。

(十四)使用權資產

合併公司承租土地、房屋及建築、辦公設備及其他設備等之成本及折舊，其變動明細如下：

使用權資產成本：	土地	房屋及建築	辦公設備	其他設備	總計
民國111年1月1日餘額	\$ 4,664,832	5,686,157	46,794	110,524	10,508,307
增添	171,968	1,820,502	18,696	20,075	2,031,241
減少	(146,897)	(383,532)	-	(16,173)	(546,602)
匯率變動之影響	364,344	565,072	357	1,443	931,216
民國111年12月31日餘額	\$ 5,054,247	7,688,199	65,847	115,869	12,924,162
民國110年1月1日餘額	\$ 3,451,042	5,137,882	29,006	72,597	8,690,527
合併個體變動影響數	33,210	10,057	-	2,994	46,261
增添	1,277,928	984,321	17,844	45,280	2,325,373
減少	-	(283,464)	-	(9,868)	(293,332)
匯率變動之影響	(97,348)	(162,639)	(56)	(479)	(260,522)
民國110年12月31日餘額	\$ 4,664,832	5,686,157	46,794	110,524	10,508,307

緯創資通股份有限公司及子公司合併財務報告附註(續)

	土 地	房屋及建築	辦公設備	其他設備	總 計
使用權資產之折舊：					
民國111年1月1日餘額	\$ 610,161	2,966,904	19,753	53,283	3,650,101
本期折舊	109,189	892,014	13,814	34,309	1,049,326
減 少	(4,374)	(372,526)	-	(15,194)	(392,094)
匯率變動之影響	59,701	252,096	166	571	312,534
民國111年12月31日餘額	\$ <u>774,677</u>	<u>3,738,488</u>	<u>33,733</u>	<u>72,969</u>	<u>4,619,867</u>
民國110年1月1日餘額	\$ 535,213	2,504,770	11,401	30,377	3,081,761
合併個體變動影響數	4,574	7,450	-	1,220	13,244
本期折舊	85,187	742,149	8,387	28,503	864,226
減 少	-	(221,665)	-	(6,633)	(228,298)
匯率變動之影響	(14,813)	(65,800)	(35)	(184)	(80,832)
民國110年12月31日餘額	\$ <u>610,161</u>	<u>2,966,904</u>	<u>19,753</u>	<u>53,283</u>	<u>3,650,101</u>
帳面價值：					
民國111年12月31日	\$ <u>4,279,570</u>	<u>3,949,711</u>	<u>32,114</u>	<u>42,900</u>	<u>8,304,295</u>
民國110年1月1日	\$ <u>2,915,829</u>	<u>2,633,112</u>	<u>17,605</u>	<u>42,220</u>	<u>5,608,766</u>
民國110年12月31日	\$ <u>4,054,671</u>	<u>2,719,253</u>	<u>27,041</u>	<u>57,241</u>	<u>6,858,206</u>

(十五)無形資產

	專利權	商 譽	軟 體	專門技術	客戶關係	營運特許權	總 計
成 本：							
民國111年1月1日餘額	\$ 171,129	807,191	890,564	123,343	138,751	289,416	2,420,394
單獨取得	800	-	505,519	710	-	336,291	843,320
減 少	-	-	(9,739)	-	-	-	(9,739)
重分類	-	-	33,374	-	-	-	33,374
匯率變動之影響	3,018	-	21,050	13,466	-	-	37,534
民國111年12月31日餘額	\$ <u>174,947</u>	<u>807,191</u>	<u>1,440,768</u>	<u>137,519</u>	<u>138,751</u>	<u>625,707</u>	<u>3,324,883</u>
民國110年1月1日餘額	\$ 387,318	583,139	874,454	126,028	-	-	1,970,939
合併個體變動影響數	-	224,052	-	-	138,751	-	362,803
單獨取得	-	-	393,612	943	-	289,416	683,971
減 少	(212,459)	-	(371,707)	-	-	-	(584,166)
匯率變動影響數	(3,730)	-	(5,795)	(3,628)	-	-	(13,153)
民國110年12月31日餘額	\$ <u>171,129</u>	<u>807,191</u>	<u>890,564</u>	<u>123,343</u>	<u>138,751</u>	<u>289,416</u>	<u>2,420,394</u>

緯創資通股份有限公司及子公司合併財務報告附註(續)

	專利權	商 譽	軟 體	專門技術	客戶關係	營運特許權	總 計
累計攤銷：							
民國111年1月1日餘額	\$ 121,509	-	498,915	68,971	826	-	690,221
本期攤銷	17,671	-	427,853	4,171	9,911	-	459,606
減 少	-	-	(9,739)	-	-	-	(9,739)
重分類	-	-	11,662	-	-	-	11,662
匯率變動之影響	3,018	-	12,742	7,642	-	-	23,402
民國111年12月31日餘額	\$ <u>142,198</u>	<u>-</u>	<u>941,433</u>	<u>80,784</u>	<u>10,737</u>	<u>-</u>	<u>1,175,152</u>
民國110年1月1日餘額	\$ 314,689	-	484,649	67,367	-	-	866,705
本期攤銷	22,501	-	331,814	3,578	826	-	358,719
減損損失	-	-	60,425	-	-	-	60,425
減 少	(212,459)	-	(371,707)	-	-	-	(584,166)
匯率變動之影響	(3,222)	-	(6,266)	(1,974)	-	-	(11,462)
民國110年12月31日餘額	\$ <u>121,509</u>	<u>-</u>	<u>498,915</u>	<u>68,971</u>	<u>826</u>	<u>-</u>	<u>690,221</u>
帳面價值：							
民國111年12月31日	\$ <u>32,749</u>	<u>807,191</u>	<u>499,335</u>	<u>56,735</u>	<u>128,014</u>	<u>625,707</u>	<u>2,149,731</u>
民國110年1月1日	\$ <u>72,629</u>	<u>583,139</u>	<u>389,805</u>	<u>58,661</u>	<u>-</u>	<u>-</u>	<u>1,104,234</u>
民國110年12月31日	\$ <u>49,620</u>	<u>807,191</u>	<u>391,649</u>	<u>54,372</u>	<u>137,925</u>	<u>289,416</u>	<u>1,730,173</u>

1. 合併公司於民國一一〇年九月與臺北市府政府簽訂「臺北市數位內容創新中心新建營運移轉案契約」，依約取得興建營運權利。截至民國一一一年十二月三十一日，合併公司給付之開發權利金、土地租金及興建成本合計625,707千元。

2. 商譽之減損測試

為執行減損測試之目的，合併公司商譽之整體帳面金額主要分攤於研發及製造服務及其他現金產生單位。

	111.12.31	110.12.31
研發及製造服務現金產生單位	\$ 561,485	561,485
其他現金產生單位	245,706	245,706
	\$ <u>807,191</u>	<u>807,191</u>

合併公司於民國九十七年收購光寶科技股份有限公司之數位顯示事業部所產生之商譽係分攤於研發及製造服務現金產生單位，主係來自預期數位顯示事業部之獲利能力；另，合併公司於民國一一〇年收購KOE所產生之商譽係分攤於其他現金產生單位，主係來自預期KOE銷售商品營業收入成長及其員工價值所帶來之效益。

緯創資通股份有限公司及子公司合併財務報告附註(續)

國際會計準則第三十六號規定，企業合併取得之商譽，至少每年應進行減損測試，商譽之減損測試係將商譽分攤至預期因合併綜效而受益之現金單位。前述兩現金產生單位之可回收金額皆係依據使用價值決定，使用價值係透過持續使用該單位而產生之未來現金流量予以折現決定，該使用價值(包含商譽計算之關鍵假設如下：

	111.12.31	110.12.31
折現率(稅前)	3.73	2.74

折現率係以與現金流量相同幣別之十年期台灣政府公債利率為基礎所衡量之稅前比率，並調整風險溢價以反映一般投資於權益之增額風險及現金產生單位特定之系統性風險。

現金流量推估係以管理階層核定之次年度財務預算為基礎，預測未來五年期現金流量計算。

財務預算期間稅前息前折舊攤銷前盈餘之估計係基於對未來營運結果之預期並考量過去經驗以調整預期之營業收入成長。營業收入成長之推估係考量過去歷史成長水準範圍內。

3.擔保

於民國一一年及一〇年十二月三十一日，合併公司之無形資產均未有提供作質押擔保之情形。

(十六)其他流動資產及其他非流動資產

	111.12.31	110.12.31
1.其他流動資產之明細如下：		
其他應收款淨額	\$ 4,472,066	5,307,043
應收退稅款	2,588,861	3,827,017
預付權利金	204,729	228,032
其他預付款	2,027,548	4,298,796
其他金融資產(註)	378,334	568,964
其他	308,662	600,897
	<u>\$ 9,980,200</u>	<u>14,830,749</u>
2.其他非流動資產之明細如下：		
預付設備款	\$ 1,342,677	2,435,900
存出保證金	1,873,333	938,540
其他	1,630,257	851,062
	<u>\$ 4,846,267</u>	<u>4,225,502</u>

(註)：其他金融資產係不符合約當現金定義之銀行定期存款。

緯創資通股份有限公司及子公司合併財務報告附註(續)

(十七)銀行借款

1.短期借款

111.12.31				
幣別	利率區間	到期日	金額	
無擔保借款	美金	2.20%~6.65%	112/1/1~112/7/30	\$ 47,741,336
無擔保借款	新台幣	1.40%~2.07%	112/1/3~112/6/28	49,253,830
無擔保借款	巴西里耳	16.79%	112/3/20	290,330
無擔保借款	歐元	2.02%~2.86%	112/1/1~112/1/30	3,611,609
無擔保借款	捷克克朗	7.95%	112/1/1	237,470
無擔保借款	人民幣	1.70%~3.70%	112/1/13~112/12/19	6,926,019
無擔保借款	日幣	0.36%~0.91%	112/1/4~112/3/30	6,218,827
合計				<u>\$114,279,421</u>
尚未使用額度				<u>\$201,254,855</u>

110.12.31				
幣別	利率區間	到期日	金額	
無擔保借款	美金	0.51%~1.90%	111/1/1~111/12/29	\$ 117,478,556
無擔保借款	新台幣	0.55%~1.33%	111/1/3~111/6/25	21,912,800
無擔保借款	捷克克朗	4.70%	111/1/1	463,729
無擔保借款	歐元	0.63%~0.95%	111/1/1~111/1/25	367,009
無擔保借款	日幣	0.37%~0.38%	111/1/31	337,400
無擔保借款	人民幣	3.30%~3.90%	11/1/6~111/9/23	280,031
無擔保借款	澳幣	0.80%	111/1/14	60,134
合計				<u>\$ 140,899,659</u>
尚未使用額度				<u>\$ 118,701,768</u>

2.長期借款

111.12.31				
幣別	利率區間	到期日	金額	
無擔保借款	美金	5.81%~6.01%	112/5/23~113/3/10	\$ 12,150,619
無擔保借款	新台幣	1.10%~2.07%	114/3/2~121/1/15	2,480,297
無擔保借款	歐元	2.65%	113/7/31	519,359
無擔保借款	人民幣	2.50%	113/1/23	1,326,000
小計				16,476,275
減：一年內到期部份				(5,527,440)
合計				<u>\$ 10,948,835</u>
尚未使用額度				<u>\$ 25,951,718</u>

緯創資通股份有限公司及子公司合併財務報告附註(續)

110.12.31

	幣別	利率區間	到期日	金額
無擔保借款	美金	0.70%~1.17%	111/3/7~113/3/10	\$ 24,455,598
減：一年內到期部份				(1,218,360)
合計				<u>\$ 23,237,238</u>
尚未使用額度				<u>\$ 2,396,840</u>

3.聯合授信合約財務承諾限制條款：

(1)本公司於民國一〇七年五月二十三日與以兆豐銀行為主辦行之二十二家銀行團簽訂借款合同，授信期限為自首次動用日起算三年，並於民國一〇九年十二月二十五日簽訂增補合約同意展延授信期限二年，且須於簽約日起算六個月內為首次動用，每次動用期間最短兩個月，最長不逾六個月，並於授信期限內得循環動用。截至於民國一〇一年十二月三十一日，借款額度依合約規定調降至美金300,000千元。

(2)本公司於民國一〇九年十二月三十一日與以兆豐銀行為主辦行之九家銀行團簽訂借款合同，借款額度總額為美金360,000千元，授信期限為自首次動用日起算三年，且須於簽約日起算六個月內為首次動用，每次動用期間最短兩個月，最長不逾六個月，並於授信期限內得循環動用。

依合約規定本公司應於授信合約存續期間內，提出管理銀行認可之經會計師查核之年度合併財務報告及核閱之第二季合併財務報告，並維持雙方約定之財務指標，如流動比率、銀行借款淨額比率、利息保障倍數及有形淨值等要求，如有違約情事發生，本公司動用授信額度之權利應立即暫停，且非經授權銀行之同意，不得再動用。

4.政府低利貸款：

(1)本公司於民國一一一年度為擴大營運而興建廠房及營運所需，依據「歡迎台商回台投資專案貸款要點」取得兆豐銀行、台灣銀行、彰化銀行、華南銀行及台北富邦銀行專案低利貸款額度共計新台幣8,643,200千元(不得循環動用)，到期日為民國一一八年一月至一二一年一月，截至民國一一一年十二月三十一日止，本公司已動用新台幣1,331,730千元，依市場利率認列及衡量該借款，與實際借款優惠利率間之差額係依政府補助處理認列為遞延收益，分別帳列於其他流動負債及其他非流動負債項下。

緯創資通股份有限公司及子公司合併財務報告附註(續)

(2)子公司KOE於民國一一一年度為擴大營運而興建廠房、購置機器設備及營運所需，依據「根留臺灣企業加速投資專案貸款要點」取得第一銀行、台灣銀行、彰化銀行、合作金庫銀行、國泰世華銀行、華南銀行及遠東銀行專案低利貸款額度共計新台幣7,060,000千元(不得循環動用)，到期日為民國一一六年十二月至一一八年十二月，截至民國一一一年十二月三十一日止，KOE已動用新台幣226,909千元，依市場利率認列及衡量該借款，與實際借款優惠利率間之差額係依政府補助處理認列為遞延收益，分別帳列於其他流動負債及其他非流動負債項下。

5.合併公司長短期借款民國一一一年度及一一〇年度之利息費用請詳附註六(二十七)。

(十八)應付公司債

子公司緯穎於民國一一〇年八月六日在台灣發行四千四百五十張固定票面利率0.63%之五年期無擔保普通公司債，每年付息一次，並約定自發行日起屆滿第四、五年各還本二分之一；及於民國一〇九年十月二十日在台灣發行五千張固定票面利率0.83%之五年期無擔保普通公司債，每年付息一次，並約定自發行日起屆滿第四、五年分別償還本金之二分之一。

相關資訊如下：

	111.12.31	110.12.31
發行普通公司債總金額	\$ 9,450,000	9,450,000
應付公司債折價尚未攤銷數	(10,317)	(13,552)
期末應付公司債餘額	<u>\$ 9,439,683</u>	<u>9,436,448</u>
	111年度	110年度
利息費用	<u>\$ 72,770</u>	<u>55,130</u>

(十九)租賃負債

合併公司租賃負債之帳面金額如下：

	111.12.31	110.12.31
流動	\$ 2,073,795	1,684,637
非流動	<u>\$ 3,062,540</u>	<u>1,991,385</u>

到期分析請詳附註六(二十九)金融工具。
租賃認列於損益之金額如下：

	111年度	110年度
租賃負債之利息費用	\$ 89,944	73,521
不計入租賃負債衡量之變動租賃給付	\$ 357,755	207,537
短期租賃之費用	\$ 378,527	298,335
低價值租賃資產之費用	\$ 13,712	32,759
新型冠狀病毒肺炎相關租金減讓(認列為其他收益)	\$ -	229

緯創資通股份有限公司及子公司合併財務報告附註(續)

認列於現金流量表之金額如下：

	111年度	110年度
租賃之現金流出總額	<u>\$ 1,654,241</u>	<u>1,723,642</u>

1. 土地、房屋及建築與設備之租賃

截至民國一十一年十二月三十一日，合併公司承租土地、房屋及建築作為辦公處所、廠房、倉庫及員工宿舍，土地之租賃期間為三年至四十年，房屋及建築之租賃期間通常為一至十年；另，合併公司承租辦公設備、運輸設備及其他設備等，租賃期間通常為一至五年。部分合約包含租賃延長之選擇權。在無法合理確定將行使可選擇之延長租賃期間情況下，與選擇權所涵蓋期間之相關給付並不計入租賃負債。

於民國一十一年十二月三十一日，未出現重大事件或情況重大改變而需重評估租賃期間之情事。

2. 其他租賃

另，合併公司部分承租之房屋及建築、辦公設備及運輸設備，該等租賃屬租賃期間為一年以內之短期或低價值標的租賃，合併公司選擇適用豁免之規定、不認列其相關之使用權資產及租賃負債。

(二十) 營業租賃

合併公司出租數個辦公室、員工宿舍、廠房及設備，由於並未移轉附屬於標的資產所有權幾乎所有風險與報酬，該等租賃合約係分類為營業租賃。民國一十一年度及一十〇年度列報於損益之租金收入分別為331,794千元及245,659千元。

民國一十一年及一十〇年十二月三十一日租賃給付之到期分析以報導日後將收取之未折現租賃給付總額列示如下表：

	111.12.31	110.12.31
一年內	<u>\$ 207,218</u>	<u>11,045</u>

(二十一) 員工福利

1. 確定福利計畫

合併公司確定福利義務現值與淨確定福利負債(資產)之調節如下：

	111.12.31	110.12.31
確定福利義務之現值	\$ -	6,469
計畫資產之公允價值	-	(6,948)
淨確定福利資產(列於其他非流動資產項下)	<u>\$ -</u>	<u>(479)</u>

緯創資通股份有限公司及子公司合併財務報告附註(續)

	111.12.31	110.12.31
確定福利義務之現值	\$ 2,334,923	2,631,070
計畫資產之公允價值	(1,714,792)	(1,508,168)
淨確定福利負債(列於其他非流動負債項下)	<u>\$ 620,131</u>	<u>1,122,902</u>

合併公司國內之確定福利計畫，提撥至台灣銀行及台北富邦銀行之勞工退休準備金專戶。適用勞動基準法之每位員工之退休支付，係依據服務年資所獲得之基數及其退休前六個月之平均薪資計算。

國外子公司WSPH及WJP，亦採確定福利計畫。

(1) 計畫資產組成

合併公司國內之公司依勞動基準法提撥之退休基金係由勞動部勞動基金運用局(以下簡稱勞動基金局)統籌管理，依「勞工退休基金收支保管及運用辦法」規定，基金之運用，其每年決算分配之最低收益，不得低於依當地銀行二年定期存款利率計算之收益。

合併公司之國外公司依當地法令規定提撥退休基金。

於民國一十一年及一十〇年十二月三十一日，合併公司退休準備金專戶餘額分別計1,714,792千元及1,515,116千元。合併公司之國內公司勞工退休基金資產運用之資料包括基金收益率以及基金資產配置，請詳勞動基金局網站公布之資訊。

(2) 確定福利義務現值之變動

合併公司民國一十一年度及一十〇年度確定福利義務現值變動如下：

	111年度	110年度
1月1日確定福利義務	\$ 2,637,539	2,312,374
當期服務成本及利息	35,426	36,815
計畫支付之福利	(85,135)	(110,464)
公司支付之福利	(50,796)	(58,569)
淨確定福利負債(資產)再衡量數		
— 因財務假設變動所產生之精算利益	(256,901)	(5,105)
— 因經驗調整所產生之精算損失	69,198	47,568
— 因人口統計假設變動所產生之精算損益	(12,200)	65,144
淨額		
企業合併承受之負債	-	351,989
國外計劃之兌換差額	(2,208)	(2,213)
12月31日確定福利義務	<u>\$ 2,334,923</u>	<u>2,637,539</u>

緯創資通股份有限公司及子公司合併財務報告附註(續)

(3)計畫資產公允價值之變動

合併公司民國一一一年度及一一〇年度確定福利計畫資產公允價值之變動如下：

	111年度	110年度
1月1日計畫資產之公允價值	\$ 1,515,116	1,213,077
已提撥至計畫之金額	171,950	101,869
計畫已支付之福利	(85,135)	(110,464)
計畫資產預計報酬	8,860	8,454
淨確定福利負債(資產)再衡量數		
—計畫資產利益	104,001	15,238
企業合併購入之資產	-	286,942
12月31日計畫資產之公允價值	<u>\$ 1,714,792</u>	<u>1,515,116</u>

(4)認列為損益之費用

合併公司民國一一一年度及一一〇年度列報為費用之明細如下：

	111年度	110年度
當期服務成本	\$ 18,622	19,947
淨確定福利負債之淨利息	16,804	16,868
淨確定福利負債(資產)再衡量數		
—計畫資產利益	104,001	15,238
計畫資產實際報酬	(112,861)	(23,692)
兌換差額	(615)	26
	<u>\$ 25,951</u>	<u>28,387</u>
營業成本	\$ 18,356	19,328
推銷費用	3,049	4,549
管理費用	2,759	3,125
研究發展費用	1,787	1,385
	<u>\$ 25,951</u>	<u>28,387</u>

緯創資通股份有限公司及子公司合併財務報告附註(續)

(5)認列為其他綜合損益之淨確定福利負債(資產)之再衡量數

合併公司截至民國一一一年及一一〇年十二月三十一日累計認列於其他綜合損益之淨確定福利負債(資產)之再衡量數如下：

	111年度	110年度
1月1日累積餘額	\$ 998,765	906,396
本期認列	(297,547)	92,369
12月31日累積餘額	<u>\$ 701,218</u>	<u>998,765</u>

(6)精算假設

合併公司於報導日用以決定確定福利義務現值之重大精算假設如下：

	111.12.31	110.12.31
折現率	1.75%~7.4%	0.500%~5.2%
未來薪資增加	1.57%~4.0%	1.31%~4.0%

合併公司預計於民國一一一年度報導日後之一年內支付予確定福利計畫之提撥金額為66,451千元。

合併公司確定福利計畫之加權平均存續期間為13.30~18年。

(7)敏感度分析

民國一一一年及一一〇年十二月三十一日當採用之主要精算假設變動對確定福利義務現值之影響如下：

	對確定福利義務之影響	
	增加0.25%	減少0.25%
111年12月31日		
折現率(變動0.25%)	\$ (56,219)	58,266
未來薪資增加(變動0.25%)	56,080	(54,419)
110年12月31日		
折現率(變動0.25%)	(71,740)	74,600
未來薪資增加(變動0.25%)	71,236	(68,929)

上述之敏感度分析係基於其他假設不變的情況下分析單一假設變動之影響。實務上許多假設的變動則可能是連動的。敏感度分析係與計算資產負債表日之淨確定福利負債所採用的方法一致。

本期編製敏感度分析所使用之方法與假設與前期相同。

2.確定提撥計畫

合併公司之國內公司之確定提撥計畫係依勞工退休金條例之規定，依勞工每月工資6%之提繳率，提撥至勞工保險局之勞工退休金個人專戶。在此計畫下合併公司提撥固定金額至勞工保險局後，即無支付額外金額之法定或推定義務。

緯創資通股份有限公司及子公司合併財務報告附註(續)

合併公司之國外公司依當地法令規定提撥退休基金。

合併公司民國一一一年度及一一〇年度確定提撥退休金辦法下之退休金費用分別為1,091,545千元及828,466千元。

(二十二)所得稅

1.所得稅費用

(1)合併公司民國一一一年度及一一〇年度所得稅費用明細如下：

	111年度	110年度
當期所得稅費用		
當期產生	\$ 8,737,400	4,302,338
調整前期之當期所得稅	38,151	194,215
	<u>8,775,551</u>	<u>4,496,553</u>
遞延所得稅費用		
暫時性差異之發生及迴轉	(3,082,184)	9,913
所得稅費用	<u>\$ 5,693,367</u>	<u>4,506,466</u>

(2)合併公司民國一一一年度及一一〇年度認列於其他綜合損益之下的所得稅費用(利益)明細如下：

	111年度	110年度
不重分類至損益之項目：		
確定福利計畫之再衡量數	\$ 59,850	(20,038)
透過其他綜合損益按公允價值衡量之權益		
工具投資未實現評價損益	15,152	39,263
	<u>\$ 75,002</u>	<u>19,225</u>

(3)合併公司民國一一一年度及一一〇年度之所得稅費用與稅前淨利之關係調節如下：

	111年度	110年度
稅前淨利	<u>\$ 24,710,914</u>	<u>19,234,277</u>
依本公司所在地國內稅率計算之所得稅	\$ 4,942,182	3,846,855
外國轄區稅率差異影響數	2,819,754	1,268,577
未分配盈餘加徵	64,503	91,347
免稅所得	(1,769,680)	(1,048,233)
未認列暫時性差異之變動	(640,161)	(172,700)
以前年度所得稅調整數	38,151	194,215
其他	238,618	326,405
	<u>\$ 5,693,367</u>	<u>4,506,466</u>

緯創資通股份有限公司及子公司合併財務報告附註(續)

2.遞延所得稅資產及負債

(1)未認列遞延所得稅資產及負債

A.合併公司未認列遞延所得稅資產如下：

	111.12.31	110.12.31
課稅損失	\$ 1,624,895	2,124,671
可減除暫時性差異	3,059,425	2,995,907
	<u>\$ 4,684,320</u>	<u>5,120,578</u>

課稅損失係依當地所得稅法規定，經稅捐稽徵機關核定之以前年度虧損得自當年度之純益扣除，再行核課所得稅。截至民國一一一年十二月三十一日止，合併公司已認列及尚未認列為遞延所得稅資產之課稅損失，其扣除期限如下：

得扣除最後年度	已認列之尚未扣除虧損金額	未認列之尚未扣除虧損金額	合計
民國一一二年度	\$ -	253,920	253,920
民國一一三年度	-	211,825	211,825
民國一一四年度	-	69,635	69,635
民國一一五年度	-	12,681	12,681
民國一一六年度	-	222,466	222,466
民國一一七年度	-	11,918	11,918
民國一一八年度	-	21,277	21,277
民國一一九年度	-	17,180	17,180
民國一二〇年度	465	168,488	168,953
民國一二一年度	17,463	12,559	30,022
民國一二二年及以後年度	223,429	622,946	846,375
	<u>\$ 241,357</u>	<u>1,624,895</u>	<u>1,866,252</u>

B.與投資相關之未認列遞延所得稅資產及負債

民國一一一年及一一〇年十二月三十一日與投資子公司相關之未認列遞延所得稅資產及負債。其相關金額如下：

	111.12.31	110.12.31
與投資子公司相關之所得稅影響數		
未認列為遞延所得稅資產	\$ 1,602,189	1,571,851
未認列為遞延所得稅負債	\$ 7,532,885	7,074,468

緯創資通股份有限公司及子公司合併財務報告附註(續)

(2)已認列之遞延所得稅資產及負債

民國一一一年度及一一〇年度遞延所得稅資產及負債之變動如下：

	採用權益法 認列之子公司 及關聯企業 損失之份額		未實現 兌換損失	備抵存貨 跌價損失	虧損扣除	固定資產 折舊 財稅差		遞延收入	其他	合計
遞延所得稅資產：										
民國111年1月1日	\$	185,387	-	2,838,803	574,568	219,785	152,654	739,228	1,471,544	6,181,969
貸記(借記)損益		(185,387)	1,142,643	(1,273,069)	415,813	21,572	(30,399)	946,572	702,606	1,740,351
貸記(借記)其他綜合損益		-	-	-	-	-	-	-	(71,393)	(71,393)
民國111年12月31日	\$	-	<u>1,142,643</u>	<u>1,565,734</u>	<u>990,381</u>	<u>241,357</u>	<u>122,255</u>	<u>1,685,800</u>	<u>2,102,757</u>	<u>7,850,927</u>
民國110年1月1日	\$	409,107	-	2,600,917	624,433	264,039	187,714	953,090	1,081,698	6,120,998
貸記(借記)損益		(223,720)	-	237,886	(49,865)	(44,254)	(35,060)	(213,862)	373,484	44,609
貸記(借記)其他綜合損益		-	-	-	-	-	-	-	16,362	16,362
民國110年12月31日	\$	<u>185,387</u>	<u>-</u>	<u>2,838,803</u>	<u>574,568</u>	<u>219,785</u>	<u>152,654</u>	<u>739,228</u>	<u>1,471,544</u>	<u>6,181,969</u>
遞延所得稅負債：										
民國111年1月1日	\$		2,251,928		515,719		286,123			3,053,770
借記(貸記)損益			(853,256)		(515,719)		27,142			(1,341,833)
借記(貸記)其他綜合損益			-		-		3,609			3,609
民國111年12月31日	\$		<u>1,398,672</u>		-		<u>316,874</u>			<u>1,715,546</u>
民國110年1月1日	\$		2,322,013		271,886		369,762			2,963,661
借記(貸記)損益			(70,085)		243,833		(119,226)			54,522
借記(貸記)其他綜合損益			-		-		35,587			35,587
民國110年12月31日	\$		<u>2,251,928</u>		<u>515,719</u>		<u>286,123</u>			<u>3,053,770</u>

3.所得稅核定情形

本公司營利事業所得稅結算申報已奉稽徵機關核定至民國一〇九年度。

(二十三)資本及其他權益

1.普通股股本

民國一一一年及一一〇年十二月三十一日，本公司額定股本總額皆為40,000,000千元，每股面額10元，分為4,000,000千股。前述額定股本總額包含普通股及特別股，已發行股數分別為普通股2,901,602千股及2,903,252千股。

本公司於民國一〇九年六月十八日經股東常會決議發行限制員工權利新股63,000千股，以面額發行，總金額為630,000千元，董事會授權董事長訂定增資基準日為民國一一〇年二月十八日，相關法定登記程序業已辦妥。另於民國一一一年五月六日、八月五日與十一月四日及一一〇年八月五日與十一月五日分別經董事會決議辦理註銷150千股、180千股與1,320千股及240千股與120千股，面額分別為1,500千元、1,800千元與13,200千元及2,400千元與1,200千元，相關法定登記程序業已辦妥。

緯創資通股份有限公司及子公司合併財務報告附註(續)

2.庫藏股票

(1)本公司為激勵員工士氣，進而提高經營績效，本公司董事會於民國一〇九年三月二十四日通過依據證券交易法第二十八條之二規定買回本公司股份，以作為轉讓予員工之股票來源。截至民國一一一年及一一〇年十二月三十一日止買回之庫藏股皆為58,769千股，買回金額為1,607,259千元，於民國一一一年度已轉讓4,245千股予員工，故截至民國一一一年及一一〇年十二月三十一日本公司持有庫藏股分別為54,524千股及58,769千股。

(2)依上段所述證券交易法之規定，公司買回股份之數量比例，不得超過公司已發行股份總數百分之十；收買股份之總金額，不得逾公司保留盈餘加發行股份溢價及已實現之資本公積之金額。因轉讓股份予員工而買回之股份，應於買回日起五年內將其轉讓，逾期未轉讓者，視為公司未發行股份予以註銷。另，庫藏股票不得質押，於未轉讓前不得享有股東權利。

3.資本公積

本公司資本公積餘額內容如下：

	111.12.31	110.12.31
取得宏電公司分割之淨資產所發行股份之溢價	\$ 1,800,000	1,800,000
普通股股票溢價	20,223,928	20,223,928
採用權益法之投資產生之權益調整	12,408,834	6,174,363
限制員工權利新股	338,636	381,944
員工認股權	101,960	109,898
庫藏股交易	62,307	57,257
其他	114,775	87,134
	<u>\$ 35,050,440</u>	<u>28,834,524</u>

依公司法規定，資本公積需優先填補虧損後，始得按股東原有股份之比例以已實現之資本公積發給新股或現金。前項所稱之已實現資本公積，包括超過票面金額發行股票所得之溢額及受領贈與之所得。依發行人募集與發行有價證券處理準則規定，得撥充資本之資本公積，每年撥充之合計金額，不得超過實收資本額百分之十。

4.保留盈餘

依本公司之公司章程規定，本公司年度決算如有盈餘，應先完納稅捐、彌補累積虧損，次提百分之十為法定盈餘公積，但法定盈餘公積已達本公司實收資本額時不在此限。再依法令或主管機關規定提列或迴轉特別盈餘公積，如尚有盈餘，併同期初未分配盈餘，以不低於百分之十派付股東股息及紅利，由董事會擬具盈餘分配案提請股東會決議分配之。

緯創資通股份有限公司及子公司合併財務報告附註(續)

(1)法定盈餘公積

公司無虧損時，得經股東會決議，以法定盈餘公積發給新股或現金，惟以該項公積超過實收資本額百分之二十五之部分為限。

(2)特別盈餘公積

依金管會規定，本公司於分派可分配盈餘時，就當年度發生之帳列其他股東權益減項淨額，自當期稅後淨利加計當期稅後淨利以外項目計入當期末分配盈餘之數額與前期未分配盈餘補提列特別盈餘公積；屬前期累積之其他股東權益減項金額，則自前期未分配盈餘補提列特別盈餘公積不得分派。嗣後其他股東權益減項數額有迴轉時，得就迴轉部份分派盈餘。

依證期局民國101年11月21日證期(審)字第1010051600號函規定，發行限制員工權利新股中之「員工未賺得酬勞」項目非屬未實現損益項目，爰尚無需提列特別盈餘公積。

(3)股利政策

合併公司係屬技術及資本密集之科技事業，正值成長期，為配合公司長期資本規劃，以求永續經營、穩定成長，股利政策係採用剩餘股利政策。每年發放之現金股利不得低於現金股利及股票股利合計數之百分之十。

(4)盈餘分配

本公司於民國一一一年六月十七日及民國一一〇年七月二十日經股東常會決議民國一一〇年度與一一〇九年度盈餘分配案。有關分派予業主股利之金額如下：

	110年度	109年度
普通股股利		
現金	\$ 6,257,863	6,258,655

5.其他權益(稅後淨額)

	國外營運機構財務 報表換算之兌換差額		透過其他綜合損益 按公允價值衡量之 金融資產未實現評價 (損)益		員工未賺 得酬勞
	合併公司	關聯企業	合併公司	關聯企業	
民國111年1月1日餘額	\$ (8,400,965)	(330,461)	(25,560)	(33,662)	(650,887)
外幣換算差異(稅後淨額)	7,381,518	131,898	-	-	-
處分子公司部份權益	16,821	-	-	-	-
透過其他綜合損益按公允價值衡量之金融資產未實現 評價(損)益	-	-	(891,521)	(7,198)	-
處分透過其他綜合損益按公允價值衡量之權益工具	-	-	(109,565)	-	-
股份基礎給付交易認列酬勞成本	-	-	-	-	368,880
民國111年12月31日餘額	\$ (1,002,626)	(198,563)	(1,026,646)	(40,860)	(282,007)

緯創資通股份有限公司及子公司合併財務報告附註(續)

	國外營運機構財務 報表換算之兌換差額		透過其他綜合損益 按公允價值衡量之 金融資產未實現評價 (損)益		員工未賺 得酬勞
	合併公司	關聯企業	合併公司	關聯企業	
民國110年1月1日餘額	\$ (6,267,368)	(258,415)	(283,577)	(37,161)	(999,742)
外幣換算差異(稅後淨額)	(2,144,932)	(72,046)	-	-	-
處分子公司部份權益	11,335	-	4	-	-
透過其他綜合損益按公允價值衡量之金融資產未實現 評價(損)益	-	-	375,238	3,499	-
處分透過其他綜合損益按公允價值衡量之權益工具	-	-	(117,225)	-	-
股份基礎給付交易認列酬勞成本	-	-	-	-	348,855
民國110年12月31日餘額	\$ (8,400,965)	(330,461)	(25,560)	(33,662)	(650,887)

6.非控制權益(稅後淨額)

	111年度	110年度
期初餘額	\$ 14,567,841	12,360,302
歸屬於非控制權益之本期淨利	7,855,096	4,259,781
歸屬於非控制權益之其他綜合損益		
國外營運機構財務報表換算之兌換差額	896,308	(96,663)
確定福利計畫之再衡量數	340	(1,924)
非控制權益變動數	(1,049,178)	(1,953,655)
期末餘額	\$ 22,270,407	14,567,841

(二十四)股份基礎給付

1.緯創

(1)限制員工權利新股

A.本公司於民國一〇九年六月十八日經股東常會決議發行限制員工權利新股63,000千股，授與對象以本公司符合特定條件之全職員工為限，業已向金融監督管理委員會證券期貨局申報生效，於民國一〇九年十二月二十三日經董事會決議全數發行，並擬訂民國一一〇年二月十八日為本次發行新股之增資基準日，給與日公允價值為30元。

獲配上述限制員工權利新股之全職正式員工得無償取得所獲配之股份，並自獲配之日起持續於本公司任職滿二年、三年及四年時仍在本公司任職，每年視該年度之公司整體績效指標及個人績效指標達成狀況分別既得所獲配股份之34%、33%及33%。員工認購之限制員工權利新股在未達既得條件前須全數交付本公司指定之機構信託保管，不得出售、質押、轉讓、贈與他人、設定負擔或作其他方式之處分；交付信託保管期間，該股份之表決權由信託保管機構依相關法令規定執行之，亦可參與配股配息，惟配股配息須一併交付信託。獲配員工於取得新股後若有未符合既得條件者，其股份由本公司全數無償收回並予以註銷。

緯創資通股份有限公司及子公司合併財務報告附註(續)

B.本公司限制員工權利新股之數量資訊如下： (單位:千股)

	111年度	110年度
1月1日流通在外數量	62,640	63,000
本期既得數量	(210)	-
本期註銷數量	(1,650)	(360)
12月31日流通在外數量	60,780	62,640

C.於民國一〇一一年七月及一〇一〇年八月，本公司已就未符合既得條件者收回本年度獲配之現金股利396千元及528千元，相關註銷程序已辦理完成。

(2)庫藏股轉讓員工計畫

A.本公司於民國一〇九年十一月十二日經董事會決議將民國一〇九年度買回之庫藏股轉讓予員工，轉讓股數共計58,769千股，授與對象為本公司及符合特定條件之國內外從屬公司之全職員工。

B.本公司庫藏股轉讓員工之數量資訊如下： (單位:千股)

	111年度	110年度
1月1日流通在外數量	58,769	58,769
本期既得數量	(4,245)	-
12月31日流通在外數量	54,524	58,769

(3)本公司前述兩項股份基礎給付交易，均採用Black-Scholes選擇權評價模式估計給與日股份基礎給付之公允價值時，所參考之因素彙總如下：

	限制員工 權利新股	庫藏股 轉讓員工
給與日公允價值(元)	30	1.87
給與日股票價格(元)	-	29.20
執行價格(元)	-	27.35
認股權存續期間(年)	4年	0.03年
預期波動率(%)	28.33%~29.87%	28.224%
無風險利率(%)	0.1130%~0.1505%	0.2907%

2.緯謙一員工認股權憑證

子公司緯謙於民國一〇九年九月十六日經董事會決議發行員工認股權1,400千單位，每單位認股權憑證得認購股數為1股，以發行新股方式交付。給予對象包含緯謙符合特定條件之員工，認股權憑證之存續期間為四年，憑證持有人於發行屆滿一年後可按下列時程行使認股權：

緯創資通股份有限公司及子公司合併財務報告附註(續)

認股權憑證 授與期間	可行使認股權 比例(累計)
110.9.16	1/3
111.9.16	2/3
112.9.16	3/3

(1)給與日公允價值之衡量參數

緯謙採用二元樹評價模型估計給與日股份基礎給付之公允價值，該模型之輸入值如下：

	109年度
給與日公允價值(元)	\$ 1.06
給與日股價(元)	8.05
執行價格(元)	10
預期波動率	25.98 %
認股權存續期間(年)	4
無風險利率	0.2915 %

(2)員工認股權計畫相關之數量及加權平均行使價格之資訊如下表：

	111年度		110年度	
	加權平均 履約價格(元)	認股權數量 (千單位)	加權平均 履約價格(元)	認股權數量 (千單位)
期初流通在外	\$ 10	1,171	10	1,400
本期執行	10	(87)	10	(229)
期末流通在外	10	1,084	10	1,171
期末可執行		616		237

緯謙流通在外之認股權資訊如下：

	111.12.31	110.12.31
執行價格區間(元)	\$ 10	10
加權平均剩餘合約期間(年)	0.71	1.71

3.緯昌一員工認股權憑證

子公司緯昌於民國一〇九年四月二十七日經董事會決議發行員工認股權2,000千單位，每單位認股權憑證得認購股數為1股，以發行新股方式交付。給予對象包含緯昌符合特定條件之員工，認股權憑證之存續期間為三年，憑證持有人可按下列時程行使認股權：

緯創資通股份有限公司及子公司合併財務報告附註(續)

認股權憑證 授與期間	可行使認股權 比例(累計)
111.5.19	1/2
112.5.19	2/2

(1)給與日公允價值之衡量參數

緯昌採用Black-Scholes選擇權評價模式估計給與日股份基礎給付之公允價值，該模型之輸入值如下：

	110年度
給與日公允價值(元)	\$ 4.50 / 4.64
給與日股價(元)	16.59
執行價格(元)	13.00
預期波動率	27.04%/25.93%
認股權存續期間	2年/2.5年
無風險利率	0.1517%/0.1688%

(2)員工認股權計畫相關之數量及加權平均行使價格之資訊如下表：

	111年度		110年度	
	加權平均 履約價格(元)	認股權數量 (千單位)	加權平均 履約價格(元)	認股權數量 (千單位)
期初流通在外	\$ 13	2,000	-	-
本期給與	-	-	13	2,000
本期執行	13	(283)	-	-
期末流通在外	13	<u>1,717</u>	13	<u>2,000</u>
期末可執行		<u>717</u>		<u>-</u>

緯昌流通在外之認股權資訊如下：

	111.12.31
執行價格區間(元)	\$ 13
加權平均剩餘合約期間(年)	1.38

4.員工費用

合併公司民國一一一年度及一一〇年度因股份基礎給付所產生之費用如下：

	111年度	110年度
限制員工權利新股		
緯創	\$ 309,072	348,855
員工認股權憑證		
緯謙	272	642
緯昌	4,189	3,999
	<u>\$ 313,533</u>	<u>353,496</u>

緯創資通股份有限公司及子公司合併財務報告附註(續)

(二十五)每股盈餘

合併公司基本每股盈餘及稀釋每股盈餘之計算如下：

	111年度	110年度
基本每股盈餘：		
歸屬於本公司普通股權益持有人之本期淨利	\$ 11,162,451	10,468,030
普通股加權平均流通在外股數(千股)	2,783,285	2,781,843
基本每股盈餘(元)	\$ 4.01	3.76
稀釋每股盈餘：		
歸屬於本公司普通股權益持有人之本期淨利	\$ 11,162,451	10,468,030
普通股加權平均流通在外股數(千股)	2,783,285	2,781,843
具稀釋作用之潛在普通股之影響(千股)：		
員工酬勞	81,628	75,918
限制員工權利新股	44,094	15,221
普通股加權平均流通在外股數(調整稀釋性潛在普通股影響數後)(千股)	2,909,007	2,872,982
稀釋每股盈餘(元)	\$ 3.84	3.64

(二十六)客戶合約之收入

1.收入之細分

	111年度	110年度
主要地區市場：		
美國	\$ 449,173,264	341,837,214
中國大陸	122,055,532	156,071,717
歐洲	210,921,751	200,642,992
其他國家	202,468,609	163,530,925
	<u>\$ 984,619,156</u>	<u>862,082,848</u>
主要產品：		
3C電子產品	\$ 925,447,986	805,422,659
其他	59,171,170	56,660,189
	<u>\$ 984,619,156</u>	<u>862,082,848</u>

緯創資通股份有限公司及子公司合併財務報告附註(續)

2. 合約餘額

	111.12.31	110.12.31	110.1.1
應收票據	\$ 3,783	6,252	57,194
應收帳款	100,345,534	161,640,903	127,798,387
應收帳款－關係人	93,877	153,371	306,155
減：備抵損失	(212,867)	(635,021)	(628,778)
合計	<u>\$ 100,230,327</u>	<u>161,165,505</u>	<u>127,532,958</u>
	111.12.31	110.12.31	110.1.1
合約負債－保固服務	<u>\$ 7,958,473</u>	<u>5,656,399</u>	<u>4,040,436</u>
退款負債	<u>\$ 8,832,142</u>	<u>10,918,128</u>	<u>9,560,522</u>

應收票據及帳款及其減損之揭露請詳附註六(五)。

合約負債主係因提供產品保固服務而預收款項所產生。合約負債之變動主要係源自合併公司移轉商品或勞務予客戶而滿足履約義務之時點與客戶付款時點之差異，民國一一年及一一〇年一月一日合約負債期初餘額於民國一一年度及一一〇年度認列為收入之金額分別為2,494,554千元及2,266,307千元。

(二十七) 營業外收入及支出

1. 利息收入

合併公司之利息收入明細如下：

	111年度	110年度
利息收入	<u>\$ 1,989,775</u>	<u>1,306,757</u>

2. 其他收入

合併公司之其他收入明細如下：

	111年度	110年度
股利收入	\$ 237,597	253,965
租金收入	331,794	245,659
合計	<u>\$ 569,391</u>	<u>499,624</u>

緯創資通股份有限公司及子公司合併財務報告附註(續)

3. 其他利益及損失

合併公司之其他利益及損失明細如下：

	111年度	110年度
外幣兌換淨利益	\$ 405,296	1,254,828
處分投資之淨利益(損失)	(989)	2,294,821
處分及報廢不動產、廠房及設備之淨利益	10,220	661,743
透過損益按公允價值衡量之金融資產/負債淨損失	(1,043,814)	(1,036,560)
其他投資損失	(175,098)	(89,411)
補助收入	543,539	511,252
其他	152,271	(780,512)
合計	<u>\$ (108,575)</u>	<u>2,816,161</u>

4. 財務成本

合併公司之利息費用明細如下：

	111年度	110年度
利息費用	<u>\$ (5,988,155)</u>	<u>(1,880,091)</u>

(二十八) 員工及董事酬勞

依本公司章程規定，年度如有獲利(所謂獲利係指稅前利益扣除分派員工酬勞及董事酬勞前之利益)，並按下列規定提撥之，但公司尚有累積虧損時，應預先保留彌補數額：

1. 員工酬勞不低於百分之五，員工酬勞以股票或現金發放時，其對象得包括符合一定條件之從屬公司員工，該一定條件由董事會訂定。

2. 董事酬勞為不高於百分之一，以現金發放。

本公司員工及董事酬勞估列金額明細如下：

	111年度	110年度
員工酬勞	\$ 2,009,595	1,921,750
董事酬勞	100,000	102,493
合計	<u>\$ 2,109,595</u>	<u>2,024,243</u>

係以本公司於上開期間之稅前淨利扣除員工及董事酬勞前之金額乘上本公司章程所定之員工及董事酬勞分派成數為估計基礎，並列報為民國一一年度及一一〇年度之營業成本及營業費用。若次年度實際分派金額與估列數有差異時，則依會計估計變動處理，並將該差異認列為次年度損益。如董事會決議採股票發放員工酬勞，股票酬勞之股數計算基礎係依據董事會決議前一日之普通股收盤價計算。

緯創資通股份有限公司及子公司合併財務報告附註(續)

前述董事會決議分派之員工及董事酬勞金額與本公司民國一一一年度及一一〇年度個體財務報告估列金額並無差異，其中民國一一〇年度之員工酬勞係以現金發放。相關資訊可至公開資訊觀測站查詢。

(二十九) 金融工具

1. 信用風險

(1) 信用風險之暴險

金融資產之帳面金額代表最大信用暴險金額。

(2) 信用風險集中情況

合併公司之客戶集中在高科技電腦產業客戶群，為減低應收帳款信用風險，合併公司持續地評估客戶之財務狀況，必要時會要求對方提供擔保、保證或購買應收帳款保險合約，且定期評估應收帳款回收之可能性並提列備抵損失。合併公司於民國一一一年及一一〇年十二月三十一日，應收帳款餘額中分別有55%及65%係分別由4家及2家客戶組成，使合併公司有信用風險顯著集中之情形。

2. 流動性風險

下表為金融負債之合約到期日，包含估計利息之影響。

111年12月31日	帳面金額	合 約 現金流量	1年以內	1-5年	超過5年
非衍生金融負債					
短期借款	\$ 114,279,421	114,629,700	114,629,700	-	-
應付票據及帳款(含關係人)	108,802,275	108,802,275	108,802,275	-	-
其他應付款(含關係人)	29,252,965	29,252,965	29,252,965	-	-
租賃負債	5,136,335	6,058,952	2,155,486	730,796	3,172,670
應付公司債	9,439,683	9,632,396	69,535	9,562,861	-
長期借款(含一年內到期)	16,476,275	17,317,845	5,657,777	9,966,523	1,693,545
小 計	283,386,954	285,694,133	260,567,738	20,260,180	4,866,215
衍生金融負債					
遠期外匯合約：					
流 出	161	161	161	-	-
帳面價值	161	161	161	-	-
合 計	\$ 283,387,115	285,694,294	260,567,899	20,260,180	4,866,215

緯創資通股份有限公司及子公司合併財務報告附註(續)

110年12月31日	帳面金額	合 約 現金流量	1年以內	1-5年	超過5年
非衍生金融負債					
短期借款	\$ 140,899,659	140,993,959	140,993,959	-	-
應付票據及帳款(含關係人)	168,304,564	168,304,564	168,304,564	-	-
其他應付款(含關係人)	27,653,153	27,653,153	27,653,153	-	-
租賃負債	3,676,022	4,182,600	1,731,126	952,537	1,498,937
應付公司債	9,436,448	9,701,930	69,535	9,632,395	-
長期借款(含一年內到期)	24,455,598	24,872,753	1,219,936	23,652,817	-
小 計	374,425,444	375,708,959	339,972,273	34,237,749	1,498,937
衍生金融負債					
遠期換匯合約：					
流 出	9,224	3,608,924	3,608,924	-	-
流 入	-	(3,599,700)	(3,599,700)	-	-
帳面價值	9,224	9,224	9,224	-	-
遠期外匯合約：					
流 出	19,730	573,530	573,530	-	-
流 入	-	(553,800)	(553,800)	-	-
帳面價值	19,730	19,730	19,730	-	-
小 計	28,954	28,954	28,954	-	-
合 計	\$ 374,454,398	375,737,913	340,001,227	34,237,749	1,498,937

合併公司並不預期到期日分析之現金流量發生時點會顯著提早，或實際金額會有顯著不同。

緯創資通股份有限公司及子公司合併財務報告附註(續)

3.市場風險

(1)匯率風險

A.匯率風險之暴險

合併公司暴露於重大外幣匯率風險之金融資產及負債如下：

金融資產	111.12.31		
	外幣(千元)	匯率	台幣
<u>貨幣性項目</u>			
美金	254	美金/巴西里耳=	7,792
	35,069	美金/捷克克朗=	1,076,900
	263	美金/港幣=	8,069
	38	美金/印度盧比=	1,173
	52,243	美金/日幣=	1,604,254
	-	美金/韓圓=	1
	9,715	美金/墨西哥幣=	298,334
	7,433,440	美金/新台幣=	228,266,089
	8,581	美金/人民幣=	263,501
	11,438	美金/土耳其里拉=	351,245
人民幣	149,473	人民幣/新台幣=	660,668
	11,219,017	人民幣/美金=	49,588,053
<u>非貨幣性項目</u>			
美金	110,882	美金/新台幣=	3,404,955
<u>金融負債</u>			
<u>貨幣性項目</u>			
美金	14	美金/巴西里耳=	439
	10,849	美金/捷克克朗=	333,160
	24	美金/港幣=	727
	29	美金/日幣=	881
	3,794	美金/墨西哥幣=	116,524
	6,615,189	美金/新台幣=	203,139,239
	25,621	美金/人民幣=	786,805
	-	美金/土耳其里拉=	8
人民幣	63,950	人民幣/新台幣=	282,662
	11,733,373	人民幣/美金=	51,861,506

緯創資通股份有限公司及子公司合併財務報告附註(續)

金融資產	110.12.31		
	外幣(千元)	匯率	台幣
<u>貨幣性項目</u>			
美金	1,926	美金/巴西里耳=	5,706
	44,365	美金/捷克克朗=	22,063
	29	美金/港幣=	7,799
	102	美金/印度盧比=	74,000
	16,677	美金/日幣=	114,900
	194	美金/墨西哥幣=	20,574
	21,603,554	美金/新台幣=	27,690
	1,581	美金/人民幣=	6,368
人民幣	446,532	人民幣/新台幣=	4,348
	13,359,852	人民幣/美金=	0,157
<u>非貨幣性項目</u>			
美金	79,285	美金/新台幣=	27,690
<u>金融負債</u>			
<u>貨幣性項目</u>			
美金	34	美金/巴西里耳=	938
	17,626	美金/捷克克朗=	22,063
	15	美金/港幣=	7,799
	2,371	美金/墨西哥幣=	20,574
	22,200,312	美金/新台幣=	27,690
	14,226	美金/人民幣=	6,368
人民幣	68,797	人民幣/新台幣=	4,348
	5,296,299	人民幣/美金=	0,157

B.敏感度分析

合併公司之匯率風險主要來自於以外幣計價之現金及約當現金、應收帳款及其他應收款、借款、應付帳款及其他應付款等，於換算時產生外幣兌換損益。於民國一一年及一一〇年十二月三十一日當新台幣相對於美金及人民幣貶值或升值5%，而其他所有因素維持不變之情況下，民國一一年度及一一〇年度之稅後淨利將分別變動1,024,165千元及857,398千元。兩期分析係採用相同基礎。

緯創資通股份有限公司及子公司合併財務報告附註(續)

(2)利率分析

合併公司之金融負債利率暴險於本附註之流動性風險管理中說明。

敏感度分析係依非衍生性工具於報導日之利率暴險而決定。對於浮動利率負債，其分析方式按報導日流通在外負債之存續期間評估影響金額。

若利率增加或減少25個基本點，在所有其他變數維持不變之情況下，合併公司民國一一一年度及一一〇年度之稅後淨利將減少或增加49,002千元及131,531千元，主因係合併公司之變動利率借款。

(3)其他價格風險：

如報導日權益證券價格變動(兩期分析係採用相同基礎，且假設其他變動因素不變)，對綜合損益項目之影響如下：

報導日證券價格	111年度		110年度	
	其他綜合損益稅後金額	稅後損益	其他綜合損益稅後金額	稅後損益
上漲3%	\$ 182,962	198,390	185,233	287,125
下跌3%	\$ (182,962)	(198,390)	185,233	287,125

(4)公允價值資訊

A.金融工具之種類及公允價值

合併公司透過損益按公允價值衡量之金融資產及負債、衍生金融資產及負債及透過其他綜合損益按公允價值衡量之金融資產係以重複性為基礎按公允價值衡量。各種類金融資產及金融負債之帳面金額及公允價值，包括公允價值等級資訊，除非按公允價值衡量金融工具之帳面金額為公允價值之合理近似值者，及依規定無須揭露公允價值資訊外，餘列示如下：

	111.12.31				
	帳面金額	公允價值			合計
	第一級	第二級	第三級		
透過損益按公允價值衡量之金融資產					
一 流動					
衍生金融資產	\$ 152,284	-	152,284	-	152,284
上市公司股票	8,234,910	8,234,910	-	-	8,234,910
小計	\$ 8,387,194	8,234,910	152,284	-	8,387,194
透過其他綜合損益按公允價值衡量之金融資產—流動					
應收帳款	\$ 15,517,347	-	-	-	-
透過損益按公允價值衡量之金融資產—非流動					
可轉換公司債	80,402	-	-	80,402	80,402
SAFE	86,964	-	-	86,964	86,964
小計	\$ 167,366	-	-	167,366	167,366

緯創資通股份有限公司及子公司合併財務報告附註(續)

	111.12.31				
	帳面金額	公允價值			合計
	第一級	第二級	第三級		
透過其他綜合損益按公允價值衡量之金融資產—非流動					
權益工具	\$ 6,729,413	2,979,466	-	3,749,947	6,729,413
按攤銷後成本衡量之金融資產					
現金及約當現金	\$ 66,337,316	-	-	-	-
受限制銀行存款	1,913,684	-	-	-	-
應收票據及帳款(含關係人)	84,712,980	-	-	-	-
其他應收款(含關係人)	4,476,076	-	-	-	-
其他金融資產	378,334	-	-	-	-
小計	\$ 157,818,390	-	-	-	-
存出保證金	\$ 1,873,333	-	-	-	-
透過損益按公允價值衡量之金融負債					
衍生金融負債	\$ 161	-	161	-	161
按攤銷後成本衡量之金融負債					
短期借款	\$ 114,279,421	-	-	-	-
應付票據及帳款(含關係人)	108,802,275	-	-	-	-
其他應付款(含關係人)	29,252,965	-	-	-	-
租賃負債	5,136,335	-	-	-	-
應付公司債	9,439,683	-	-	-	-
長期借款(含一年內到期)	16,476,275	-	-	-	-
小計	\$ 283,386,954	-	-	-	-
		110.12.31			
		公允價值			
	帳面金額	第一級	第二級	第三級	合計
透過損益按公允價值衡量之金融資產—流動					
衍生金融資產	\$ 21,368	-	21,368	-	21,368
上市公司股票	12,064,081	12,064,081	-	-	12,064,081
小計	\$ 12,085,449	12,064,081	21,368	-	12,085,449
透過其他綜合損益按公允價值衡量之金融資產—流動					
應收帳款	\$ 3,187,532	-	-	-	-
透過損益按公允價值衡量之金融資產—非流動					
上市公司股票	\$ 514,123	514,123	-	-	514,123
可轉換公司債	70,680	-	-	70,680	70,680
小計	\$ 584,803	514,123	-	70,680	584,803

緯創資通股份有限公司及子公司合併財務報告附註(續)

	110.12.31				
	帳面金額	公允價值			合計
	第一級	第二級	第三級		
透過其他綜合損益按公允價值衡量之金融資產—非流動					
權益工具	\$ 6,613,497	4,245,492	-	2,368,005	6,613,497
按攤銷後成本衡量之金融資產					
現金及約當現金	\$ 70,154,241	-	-	-	-
受限制銀行存款	1,961,027	-	-	-	-
應收票據及帳款(含關係人)	157,977,973	-	-	-	-
其他應收款(含關係人)	5,320,732	-	-	-	-
其他金融資產	568,964	-	-	-	-
小計	\$ 235,982,937	-	-	-	-
存出保證金	\$ 938,540	-	-	-	-
透過損益按公允價值衡量之金融負債					
衍生金融負債	\$ 28,954	-	28,954	-	28,954
按攤銷後成本衡量之金融負債					
短期借款	\$ 140,899,659	-	-	-	-
應付票據及帳款(含關係人)	168,304,564	-	-	-	-
其他應付款(含關係人)	27,653,153	-	-	-	-
租賃負債	3,676,022	-	-	-	-
應付公司債	9,436,448	-	-	-	-
長期借款(含一年內到期)	24,455,598	-	-	-	-
小計	\$ 374,425,444	-	-	-	-

B. 公允價值評價技術

a. 非衍生金融工具

金融工具如有活絡市場公開報價時，則以活絡市場之公開報價為公允價值。主要交易所及經判斷為熱門券之中央政府債券櫃台買賣中心公告之市價，皆屬上市(櫃)權益工具及有活絡市場公開報價之債務工具公允價值之基礎。

若能及時且經常自交易所、經紀商、承銷商、產業公會、訂價服務機構或主管機關取得金融工具之公開報價，且該價格代表實際且經常發生之公平市場交易者，則該金融工具有活絡市場公開報價。如上述條件並未達成，則該市場視為不活絡。一般而言，買賣價差甚大、買賣價差顯著增加或交易量甚少，皆為不活絡市場之指標。

上市(櫃)公司股票係於活絡市場交易之金融資產，其公允價值係參照市場報價決定。

緯創資通股份有限公司及子公司合併財務報告附註(續)

除上述有活絡市場之金融工具外，其餘金融工具之公允價值係以評價技術或參考交易對手報價取得。透過評價技術所取得之公允價值可參照其他實質上條件及特性相似之金融工具之現時公允價值、現金流量折現法、市場可比公司法或以其他評價技術，包括以報導日可取得之市場資訊運用模型計算而得。

合併公司持有之金融工具屬無活絡市場者，為無公開報價之權益工具，係使用可類比上市(櫃)公司法估算公允價值，其主要假設以可比上市(櫃)公司之股價淨值乘數或盈餘乘數為基礎衡量。該估計數已調整該權益證券缺乏市場流通性之折價影響。

b. 衍生金融工具

係根據廣為市場使用者所接受之評價模型評價，例如折現法及選擇權定價模型。遠期外匯合約通常係根據目前之遠期匯率評價。

C. 等級間之移轉：

合併公司持有公信電子(股)公司及博錄生技(股)公司之股票分類為透過其他綜合損益按公允價值衡量之金融資產，民國一一〇年第四季評估因該公司於興櫃股票於活絡市場具有活絡性；及合併公司原持有Innovium Inc.換股為Marvell Technology, Inc.於公開市場有報價；合併公司原持有Dell technologies Inc.自Class A轉至Class C，因此於民國一一〇年十月其公允價值衡量皆自第三等級轉入第一等級。

D. 第三等級之變動明細表

合併公司民國一一一年度及一一〇年度公允價值衡量屬第三級之金融資產變動表如下：

	透過損益按公允價值衡量	透過其他綜合損益按公允價值衡量	合計
民國111年1月1日餘額	\$ 70,680	2,368,005	2,438,685
總利益或損失			
認列於損益	18,925	-	18,925
認列於其他綜合損益	-	198,013	198,013
購買	77,761	1,234,298	1,312,059
處分及退回股款	-	(87,767)	(87,767)
所得稅影響數	-	37,398	37,398
民國111年12月31日餘額	\$ 167,366	3,749,947	3,917,313
民國110年1月1日餘額	\$ 74,754	1,770,467	1,845,221
總利益或損失			
認列於損益	(4,074)	-	(4,074)
認列於其他綜合損益	-	179,372	179,372
購買	-	897,970	897,970
處分與退回股款	-	(103,945)	(103,945)
所得稅影響數	-	5,730	5,730
匯率影響數	-	(3,048)	(3,048)
自第三等級轉出	-	(378,541)	(378,541)
民國110年12月31日餘額	\$ 70,680	2,368,005	2,438,685

緯創資通股份有限公司及子公司合併財務報告附註(續)

上述總利益或損失，係列報於「其他利益及損失」及「透過其他綜合損益按公允價值衡量之金融資產未實現評價利益(損失)」，其中與民國一一一年及一一〇年十二月三十一日仍持有之資產相關者如下：

	111年度	110年度
總利益或損失		
認列於損益(列報於「其他利益及損失」)	\$ 18,925	(4,074)
認列於其他綜合損益(列報於「透過其他綜合損益按公允價值衡量之金融資產未實現評價利益(損失)」)	198,013	179,372
	<u>\$ 216,938</u>	<u>175,298</u>

E. 重大不可觀察輸入值(第三等級)之公允價值衡量之量化資訊

合併公司公允價值衡量歸類為第三等級主要有透過損益按公允價值衡量之金融資產—債務工具投資、透過其他綜合損益按公允價值衡量之金融資產—權益證券投資。

合併公司多數公允價值歸類為第三等級僅具單一重大不可觀察輸入值，僅無活絡市場之權益工具投資具有複數重大不可觀察輸入值。無活絡市場之權益工具投資之重大不可觀察輸入值因彼此獨立，故不存在相互關聯性。

重大不可觀察輸入值之量化資訊列表如下：

項目	評價技術	重大不可觀察輸入值	重大不可觀察輸入值與公允價值關係
透過損益按公允價值衡量之金融資產—SAFE、可轉債	二元樹模型	<ul style="list-style-type: none"> 公司價值比乘數 (111.12.31為0.35~0.43及110.12.31為0.71~0.87) 波動度 (111.12.31為37.69%~72.17%及110.12.31為45.81%~61.94%) 永續成長率 (111.12.31為3.0~3.4及110.12.31為3.1~3.5) 資金成本率 (111.12.31為31%~33%及110.12.31為29%~31%) 	<ul style="list-style-type: none"> 乘數愈高，公允價值愈高 波動度愈高，公允價值愈低 永續成長率愈高，公允價值愈高 資金成本率愈高，公允價值愈低
	選擇權評價模型	<ul style="list-style-type: none"> 流動性折價比率 (111.12.31為20.90%~25.33%) 波動度 (111.12.31為34.23%~39.52%) 	<ul style="list-style-type: none"> 流動性折價比例愈高，公允價值愈低 波動度愈高，公允價值愈低
透過其他綜合損益按公允價值衡量之金融資產—無活絡市場之權益工具投資	可類比上市上櫃公司—股價淨值法	<ul style="list-style-type: none"> 股價淨值比乘數 (111.12.31為1.02~22.15及110.12.31為1.28~24.76) 缺乏市場流通性折價 (111.12.31及110.12.31皆為20%) 	<ul style="list-style-type: none"> 乘數愈高，公允價值愈高 缺乏市場流通性折價愈高，公允價值愈低
	淨資產價值法	淨資產價值	不適用

緯創資通股份有限公司及子公司合併財務報告附註(續)

F. 對第三等級之公允價值衡量，公允價值對合理可能替代假設之敏感度分析

合併公司對金融工具之公允價值衡量係屬合理，惟若使用不同之評價模型或評價參數可能導致評價之結果不同。針對分類為第三等級之金融工具，若評價參數變動，則對本期損益或其他綜合損益之影響如下：

民國111年12月31日	輸入值	向上或下變動	公允價值變動反應於本期損益		公允價值變動反應於其他綜合損益	
			有利變動	不利變動	有利變動	不利變動
透過損益按公允價值衡量之金融資產	公司價值比乘數	5%	\$ 351	(351)	-	-
	波動率	5%	351	(351)	-	-
	流動性折價	5%	4,348	(4,348)	-	-
透過其他綜合損益按公允價值衡量之金融資產	股價淨值比乘數	5%	-	-	58,996	(58,996)
	缺乏市場流通性折價	5%	-	-	58,996	(58,996)
	淨資產價值	5%	-	-	132,661	(132,661)
民國110年12月31日						
透過損益按公允價值衡量之金融資產	公司價值比乘數	5%	510	(510)	-	-
	波動率	5%	510	(510)	-	-
透過其他綜合損益按公允價值衡量之金融資產	股價淨值比乘數	5%	-	-	30,227	(30,227)
	缺乏市場流通性折價	5%	-	-	30,227	(30,227)
	淨資產價值	5%	-	-	88,173	(88,173)

合併公司有利及不利變動係指公允價值之波動，而公允價值係根據不同程度之不可觀察之投入參數，以評價技術計算而得。若金融工具之公允價值受一個以上輸入值所影響，上表僅反應單一輸入值變動所產生之影響，並不將輸入值間之相關性及變異性納入考慮。

(5) 金融資產及金融負債互抵

合併公司有適用金管會認可之國際會計準則第三十二號四十二段之規定互抵之金融工具交易，與該類交易相關之金融資產及金融負債係以淨額表達於資產負債表。

下表列示上述金融資產與金融負債互抵之相關資訊：

單位：外幣千元

	111.12.31					
	受互抵、可執行淨額交割總約定或類似協議規範之金融資產					
	已認列之金融資產總額(a)	於資產負債表中互抵之已認列之金融負債總額(b)	列報於資產負債表之金融資產淨額(c)=(a)-(b)	未於資產負債表互抵之相關金額(d)	所收取之現金擔保品	淨額(e)=(c)-(d)
其他非流動資產	USD	12,156,807	12,156,807	-	-	-
	CNY	35,104,655	35,104,655	-	-	-

緯創資通股份有限公司及子公司合併財務報告附註(續)

111.12.31						
受互抵、可執行淨額交割總約定或類似協議規範之金融負債						
	已認列之金融負債總額 (a)	於資產負債表中互抵之已認列之金融資產總額 (b)	列報於資產負債表之金融負債淨額 (c)=(a)-(b)	未於資產負債表互抵之相關金額(d)		淨額 (e)=(c)-(d)
				金融工具	所收取之現金擔保品	
短期借款	USD 12,156,807	12,156,807	-	-	-	-
	CNY 35,104,655	35,104,655	-	-	-	-
110.12.31						
受互抵、可執行淨額交割總約定或類似協議規範之金融資產						
	已認列之金融資產總額 (a)	於資產負債表中互抵之已認列之金融負債總額 (b)	列報於資產負債表之金融資產淨額 (c)=(a)-(b)	未於資產負債表互抵之相關金額(d)		淨額 (e)=(c)-(d)
				金融工具	所收取之現金擔保品	
其他非流動資產	USD 15,623,850	15,623,850	-	-	-	-
	CNY 983,280	983,280	-	-	-	-
110.12.31						
受互抵、可執行淨額交割總約定或類似協議規範之金融負債						
	已認列之金融負債總額 (a)	於資產負債表中互抵之已認列之金融資產總額 (b)	列報於資產負債表之金融負債淨額 (c)=(a)-(b)	未於資產負債表互抵之相關金額(d)		淨額 (e)=(c)-(d)
				金融工具	所收取之現金擔保品	
短期借款	USD 15,623,850	15,623,850	-	-	-	-
	CNY 983,280	983,280	-	-	-	-

(三十)財務風險管理

1.概要

合併公司因金融工具之使用而暴露於下列風險：

- (1)信用風險
- (2)流動性風險
- (3)市場風險

本附註表達合併公司上述各項風險之暴險資訊、合併公司衡量及管理風險之目標、政策及程序。進一步量化揭露請詳合併財務報告各該附註。

2.風險管理架構

合併公司之財務管理部門為各業務提供服務，統籌協調進入國內與國際金融市場操作，藉由依照風險程度與廣度分析暴險之內部風險報告監督及管理合併公司營運有關之財務風險。合併公司透過衍生性商品規避暴險，以減輕該等風險之影響。衍生性商品之運用受本公司股東會通過之辦法所規範。內部稽核人員持續地針對辦法之遵循與暴險額度進行覆核。合併公司以規避風險之原則選定衍生性商品並透過金融機構操作為主。財務管理主管定期召集相關人員會議，檢討操作策略與績效並定期呈報財務最高主管及董事長。

緯創資通股份有限公司及子公司合併財務報告附註(續)

3.信用風險

信用風險係合併公司因客戶或金融工具之交易對手無法履行合約義務而產生財務損失之風險，主要來自於合併公司應收客戶之票據、帳款及投資。

(1)應收票據及帳款

合併公司採行之政策係僅與信用卓著之對象進行交易，並於必要情形下取得擔保品以減輕因拖欠所產生財務損失之風險。合併公司僅與評等相當於投資等級之企業進行交易。該等資訊係由獨立評等機構提供；倘無法取得該等資訊，合併公司將使用其他公開可取得之財務資訊及彼此交易紀錄對主要客戶進行評等。合併公司持續監督信用暴險以及交易對方之信用評等，並每年透過財務系統進行評估交易對方信用評等、額度限額，控制信用暴險。

(2)投資

銀行存款、其他金融工具及權益工具之信用風險，係由合併公司財務管理部門衡量並監控。由於合併公司之交易對象及履約他方均係經各項風險評估後選擇之往來金融機構、信用良好之上市櫃公司及信譽良好之非上市櫃公司，無重大之履約疑慮，故無重大之信用風險。

(3)保證

合併公司政策規定僅能提供財務保證予背書保證辦法中所列之對象。民國一一年及一〇年十二月三十一日，合併公司均無提供背書保證予非子公司。

4.流動性風險

合併公司係透過管理及維持足夠部位之現金及約當現金以支應合併公司營運並減輕現金流量波動之影響。合併公司管理階層監督銀行融資額度使用狀況並確保借款合同條款之遵循。

銀行借款對合併公司而言係一項重要流動性來源。於民國一一年及一〇年十二月三十一日，合併公司未動用之長短期借款額度分別為227,206,573千元及121,098,608千元。

5.市場風險

市場風險係指因市場價格變動，如匯率、利率、權益工具價格變動，而影響合併公司之收益或所持有金融工具價值之風險。市場風險管理之目標係管控市場風險之暴險程度在可承受範圍內，並將投資報酬最佳化。

(1)匯率風險

合併公司暴露於非以本公司之功能性貨幣—新台幣計價之銷售、採購及借款交易所產生之匯率風險。該等交易主要之計價貨幣有新台幣、歐元、美金、日圓及人民幣。

緯創資通股份有限公司及子公司合併財務報告附註(續)

合併公司持有之外幣資產及所承擔之外幣債務，可能因市場匯率變動而使該資產負債未來現金流量產生波動，恐致匯率風險，故從事衍生性商品交易如遠期合約及換匯合約等，以進行避險。

合併公司持有之衍生性商品係為規避既有及未來現金流量之外幣資產及負債之匯率變動風險，合約期間長短係配合本公司既有之外幣債權債務之到期日及未來現金流量而決定，因此於合約到期時，合併公司將以到期之外幣債權債務來交割結清。

(2)利率風險

合併公司之短期借款、長期借款及出售應收帳款之預支價款主要係屬浮動利率之債務，故市場利率變動將使其有效利率隨之變動，而使其未來現金流量產生波動。合併公司透過不定期與往來銀行協商利率以降低利率風險。

(3)其他市價風險

合併公司為監控現金流量需求及規劃閒置資金而持有權益工具所產生之風險。合併公司之管理階層依據現金流量需求之時程規劃投資組合中股票及基金之比例。重大投資均採個別管理且所有買賣決策均經董事會之核准。

(三十一)資本管理

合併公司之資本管理目標係保障計續經營之能力，以持續提供股東報酬及其他利害關係人利益，並維持最佳資本結構以降低資金成本。為維持或調整資本結構，本公司可能調整支付予股東之股利、減資退還股東股款、發行新股或出售資產以清償負債。合併公司係以負債資本比率為基礎控管資本，該比率係以淨負債除以資本總額計算。淨負債係資產負債表所列示支負債總額減去現金及約當現金。資本總額係權益之全部組成部分（亦即股本、資本公積、保留盈餘及其他權益）加上淨負債。

合併公司透過定期審核負債資本比率對資本結構進行監控。合併公司於民國一一年及一一〇年十二月三十一日之負債資本比率如下：

	111.12.31	110.12.31
負債總額	\$ 314,255,218	404,813,027
減：現金及約當現金	(66,337,316)	(70,154,241)
淨負債	247,917,902	334,658,786
權益總額	118,652,556	92,484,779
調整後資本	\$ 366,570,458	427,143,565
負債資本比率	67.63%	78.35%

(註)：調整後資本係權益之全部組成部分加上淨負債。

截至民國一一年十二月三十一日止，合併公司資本管理方式並未改變。

緯創資通股份有限公司及子公司合併財務報告附註(續)

(三十二)非現金交易之籌資活動

合併公司於民國一一年度及一一〇年度來自籌資活動之負債調節如下表：

	非現金之變動				111.12.31
	111.1.1	現金流量	匯率變動	其他	
短期借款	\$140,899,659	(37,370,628)	10,750,390	-	114,279,421
長期借款(含一年內到期)	24,455,598	(10,176,246)	2,262,653	(65,730)	16,476,275
租賃負債	3,676,022	(814,303)	364,561	1,910,055	5,136,335
應付公司債	9,436,448	-	-	3,235	9,439,683
存入保證金	388,642	1,218,915	36,044	-	1,643,601
來自籌資活動之負債總額	\$178,856,369	(47,142,262)	13,413,648	1,847,560	146,975,315

	非現金之變動				110.12.31
	110.1.1	現金流量	匯率變動	其他	
短期借款	\$102,040,205	41,536,980	(2,677,526)	-	140,899,659
長期借款(含一年內到期)	20,332,308	4,706,657	(600,304)	16,937	24,455,598
租賃負債	2,797,316	(1,111,490)	(373,940)	2,364,136	3,676,022
應付公司債	4,991,783	4,442,325	-	2,340	9,436,448
存入保證金	681,694	(289,750)	(3,302)	-	388,642
來自籌資活動之負債總額	\$130,843,306	49,284,722	(3,655,072)	2,383,413	178,856,369

七、關係人交易

(一)關係人名稱及關係

於本合併財務報告之涵蓋期間內與合併公司有交易之關係人如下：

關係人名稱	與合併公司之關係
太康精密(中山)有限公司(TZS)	合併公司之關聯企業
太康精密股份有限公司(TPE)	合併公司之關聯企業
協昱科技有限公司(HYBVI)	合併公司之關聯企業
協昱電子科技(中山)有限公司(HYZS)	合併公司之關聯企業
宗盈國際科技股份有限公司(JLH)	合併公司之關聯企業
馬雅資訊股份有限公司(MAYA)	合併公司之關聯企業
啟佳通訊(昆山)有限公司(NQJ)	合併公司之關聯企業
啟基永昌通訊(昆山)有限公司(NYC)	合併公司之關聯企業
啟新通訊昆山有限公司(NQX)	合併公司之關聯企業
啟基科技股份有限公司(WNC)	合併公司之關聯企業
啟基越南(河南)子公司(NVNM)	合併公司之關聯企業
富理東有限公司(FLT)	合併公司之關聯企業
福寶科技股份有限公司(FBTW)	合併公司之關聯企業
緯創軟體股份有限公司(WITS)	合併公司之關聯企業
蔚隆(南京)汽車智能科技有限公司(XTRNA)	合併公司之關聯企業

緯創資通股份有限公司及子公司合併財務報告附註(續)

關係人名稱	與合併公司之關係
聯益精密(中山)有限公司(LYZ)	合併公司之關聯企業
聯益遠東股份有限公司(LYF)	合併公司之關聯企業
B-TEMIA INC. (BTI)	合併公司之關聯企業
Formosa Prosonic Industries Berhad (FPI)	合併公司之關聯企業
W-NeWeb Corporation (NUSA)	合併公司之關聯企業
Wistron Information Technology and Services Limited (WIHK)	合併公司之關聯企業
財團法人緯創人文基金會	合併公司之其他關係人

(二)其他關係人交易

1.銷售商品予關係人

合併公司對關係人之重大銷售金額及其未結清餘額如下：

	銷 貨	
	111年度	110年度
關聯企業	\$ 443,652	649,103
	應收關係人款項	
	111.12.31	110.12.31
關聯企業	\$ 93,877	153,371

合併公司對上述關係人之銷貨價格與交易條件係依各銷貨地區之經濟環境及市場競爭情況分別決定，與一般銷售之價格及交易條件決定方式尚無顯著不同。銷貨予關係人之收款條件與一般銷售亦無顯著不同。

2.向關係人購買商品

合併公司向關係人重大進貨金額及其未結清餘額如下：

	進 貨	
	111年度	110年度
關聯企業	\$ 2,849,336	3,377,417
	應付關係人款項	
	111.12.31	110.12.31
關聯企業	\$ 727,109	1,010,591

合併公司對上述關係人之進貨價格與合併公司向一般廠商之進貨價格無顯著不同。

緯創資通股份有限公司及子公司合併財務報告附註(續)

3.租金收入及其未結清餘額如下：

	交易金額	
	111年度	110年度
租金收入		
關聯企業	\$ 3,890	3,810
	其他應收關係人款	
	111.12.31	110.12.31
應收租金		
關聯企業	\$ 339	334

4.取得資產價款與營業費用及其未結清餘額如下：

	交易金額	
	111年度	110年度
取得資產價款		
關聯企業	\$ 91,510	65,772
捐贈費用		
其他關係人	\$ 35,616	29,213
	其他應付關係人款	
	111.12.31	110.12.31
應付取得資產款項		
關聯企業	\$ 4,117	1,100

5.取得股權

合併公司於民國一十一年第一季向BTI取得BTA 30%之股權，取得價款33,202千元，業已付訖。

6.租 賃

合併公司與關係人WNC簽訂總價值226,502千元之廠房及倉庫租賃合約，於民國一十一年度及一十〇年度分別認列利息支出1,672千元及1,808千元。截至民國一十一年及一十〇年十二月三十一日止租賃負債餘額分別為80,037千元及70,835千元。

7.應收代墊款項

合併公司為關聯企業代購、墊付費用及退修退換等而產生之其他應收款，期末未結清餘額如下：

	其他應收關係人款	
	111.12.31	110.12.31
關聯企業	\$ 3,671	13,355

緯創資通股份有限公司及子公司合併財務報告附註(續)

8. 應付代墊款項

關聯企業代合併公司墊付技術服務、人力顧問服務及維修費等產生之其他應付款，期末未結清餘額如下：

	其他應付關係人款	
	111.12.31	110.12.31
關聯企業	\$ 43,524	78,404

9. 綜上其他應收款—關係人之明細彙總如下：

	111.12.31	110.12.31
其他應收款—關係人：		
應收租金	\$ 339	334
其他應收款	3,671	13,355
	\$ 4,010	13,689

10. 綜上其他應付款—關係人之明細彙總如下：

	111.12.31	110.12.31
其他應付款—關係人：		
應付取得資產款項	\$ 4,117	1,100
其他應付款	43,524	78,404
	\$ 47,641	79,504

(三) 主要管理人員交易

主要管理人員報酬包括：

	111年度	110年度
短期員工福利	\$ 120,339	94,865
退職後福利	2,892	2,293
其他長期福利	2,024	1,230
	\$ 125,255	98,388

八、質押之資產

合併公司提供質押擔保之資產帳面價值明細如下：

資產名稱	質押擔保標的	111.12.31	110.12.31
其他非流動資產	履約保證金		
—受限制銀行存款		\$ 1,606,785	156,817
其他非流動資產	信用狀擔保		
—受限制銀行存款		1,905	7,373
其他非流動資產	海關保證金		
—受限制銀行存款		6,342	8,738
		\$ 1,615,032	172,928

緯創資通股份有限公司及子公司合併財務報告附註(續)

九、重大或有負債及未認列之合約承諾

(一) 合併公司已開立未使用之信用狀：

	111.12.31	110.12.31
已開立未使用之信用狀	\$ 65,461	41,296

(二) 或有負債：

1. Alacritech Inc. 於民國一〇五年六月於美國東德州地方法院指稱合併公司及其他公司之伺服器及網卡等相關產品及物料侵犯其所持有之TCP/IP Offload相關美國專利。法院於民國一〇六年終止審理程序，並於民國一〇一年十月重啟審理，故截至目前為止合併公司仍無法估算可能的損害賠償金額以及對財務之影響。

2. Acqis LLC 於民國一〇九年十月於美國西德州地方法院向本公司及子公司緯穎提起侵害其專利權之訴。法院已裁定核准原告撤回有關本公司之訴；子公司緯穎已委任美國律師協助理，全案待法院審理中。

十、重大之災害損失：無。

十一、重大之期後事項

(一) 本公司董事會於民國一一二年三月十四日擬議通過民國一一一年度之盈餘分配案如下：

	111年度
普通股股利	
現金	\$ 7,400,801

有關本公司民國一一一年度之盈餘分配案尚待於民國一一二年六月召開之股東常會決議。

十二、其他

(一) 員工福利、折舊及攤銷費用功能別彙總如下：

性質別	111年度			110年度		
	屬於營業成本者	屬於營業費用者	合計	屬於營業成本者	屬於營業費用者	合計
員工福利費用						
薪資費用	22,411,410	18,453,979	40,865,389	19,084,651	16,096,472	35,181,123
勞健保費用	3,186,171	1,502,719	4,688,890	2,257,287	1,307,113	3,564,400
退休金費用	529,769	587,727	1,117,496	338,647	518,206	856,853
董事酬金	-	137,240	137,240	-	128,833	128,833
其他員工福利費用	2,508,702	674,465	3,183,167	3,274,592	604,485	3,879,077
折舊費用	9,656,781	1,358,724	11,015,505	7,753,836	1,112,554	8,866,390
攤銷費用	44,218	415,388	459,606	20,294	338,425	358,719

緯創資通股份有限公司及子公司合併財務報告附註(續)

十三、附註揭露事項

(一)重大交易事項相關資訊

民國一一一年度合併公司依證券發行人財務報告編製準則之規定，應再揭露之重大交易事項相關資訊如下：

1. 資金貸與他人：請詳附表一。
2. 為他人背書保證：請詳附表二。
3. 期末持有有價證券情形(不包含投資子公司、關聯企業及合資權益部分)：請詳附表三。
4. 累積買進或賣出同一有價證券之金額達新台幣三億元或實收資本額百分之二十以上者：請詳附表四。
5. 取得不動產之金額達新台幣三億元或實收資本額百分之二十以上者：請詳附表五。
6. 處分不動產之金額達新台幣三億元或實收資本額百分之二十以上者：無。
7. 與關係人進、銷貨之金額達新台幣一億元或實收資本額百分之二十以上者：請詳附表六。
8. 應收關係人款項達新台幣一億元或實收資本額百分之二十以上者：請詳附表七。
9. 從事衍生工具交易：請詳附註六(二)之說明。
10. 母子公司間業務關係及重要交易往來情形：請詳附表八。

(二)轉投資事業相關資訊(不包含大陸被投資公司)

民國一一一年度合併公司之轉投資事業資訊：請詳附表九。

(三)大陸投資資訊：請詳附表十。

(四)主要股東資訊：無。

十四、部門資訊

(一)一般性資訊：

合併公司目前主要營業項目為設計、製造個人電腦零組件及其他相關資訊產品，依合併公司營運決策者之管理方式，各事業群各為一營運部門，惟經依公報規定彙總後僅有「研發及製造服務部門」因達量化門檻而為一應報導部門，其餘營運部門因不具重大性而毋需揭露為應報導部門。部門之績效係根據營業利益予以評估，並採與合併財務報表一致之基礎編製。

緯創資通股份有限公司及子公司合併財務報告附註(續)

(二)應報導部門損益、資產、負債及其衡量基礎與調節之資訊：

合併公司係以主要營運決策者複核之內部管理報告之部門稅前損益(不包括非經常發生之損益及兌換損益)作為管理階層資源分配與評估績效之基礎。由於所得稅、非經常發生之損益及兌換損益係以集團為基礎進行管理，故合併公司未分攤所得稅費用、非經常發生之損益及兌換損益至應報導部門。報導之金額與營運決策者使用之報告一致。此外，營運部門之會計政策與附註四所述之「重大會計政策之彙總說明」並無重大不一致。

合併公司營運部門資訊及調節如下：

	111年度			合計
	研發及製造 服務部門	其它部門	調整 及銷除	
收入：				
來自外部客戶收入	\$ 925,447,986	59,171,170	-	984,619,156
部門間收入	7,316,005	711,018	(8,027,023)	-
收入合計	<u>\$ 932,763,991</u>	<u>59,882,188</u>	<u>(8,027,023)</u>	<u>984,619,156</u>
部門損益	<u>\$ 23,098,229</u>	<u>4,373,915</u>	<u>(2,761,230)</u>	<u>24,710,914</u>
	110年度			合計
	研發及製造 服務部門	其它部門	調整 及銷除	
收入：				
來自外部客戶收入	\$ 805,422,659	56,660,189	-	862,082,848
部門間收入	5,892,427	929,633	(6,822,060)	-
收入合計	<u>\$ 811,315,086</u>	<u>57,589,822</u>	<u>(6,822,060)</u>	<u>862,082,848</u>
部門損益	<u>\$ 14,440,858</u>	<u>1,933,780</u>	<u>2,859,639</u>	<u>19,234,277</u>

緯創資通股份有限公司及子公司合併財務報告附註(續)

(三)地區別資訊

合併公司地區別資訊如下，非流動資產則依據資產所在地理位置歸類。
非流動資產：

	111.12.31	110.12.31
臺灣	\$ 16,336,862	12,220,166
亞洲	40,730,000	36,399,062
其他國家	8,941,449	5,597,018
合計	\$ 66,008,311	54,216,246

上列非流動資產係指不動產、廠房及設備、使用權資產、無形資產及其他非流動資產，惟不包含商譽。

(四)重要客戶資訊

合併公司民國一一一年度及一一〇年度佔綜合損益表上銷貨收入淨額10%以上之客戶明細如下：

客戶名稱	111年度		110年度	
	銷貨淨額	所佔比例%	銷貨淨額	所佔比例%
客戶辛	\$ 310,161,092	32	320,428,555	37
客戶壬	153,624,651	16	96,202,158	11
客戶丙	101,524,048	10	76,054,971	9
客戶乙	80,324,785	8	83,726,180	10

緯創資通股份有限公司及其子公司合併財務報告附註(續)

附表一 資金貸與他人
(一一一年十二月三十一日)

編號	貸出資金之公司	貸與對象	往來科目	是否為關係人	本期最高金額	期末餘額	實際動支金額	利率區間	資金貸與性(註二)	業務往來金額	有無關係人通資必要之原因	提列備抵呆帳金額	擔保品		對關係對象資金貸與限額	資金貸與總限額	備註
													名稱	價值			
0	本公司	MMV	其他應收款	是	1,260,945	-	-	0.50%-2.00%	1	4,926,418	不適用	-	-	-	9,638,214	48,191,074	(註一、註三、註四及註十六)
0	本公司	WSPH	其他應收款	是	556,550	-	-	1.50%	1	738,350	不適用	-	-	-	9,638,214	48,191,074	(註一、註三、註四及註十六)
0	本公司	MMI	其他應收款	是	1,347,210	-	-	1.40%	1	9,697,311	不適用	-	-	-	9,638,214	48,191,074	(註一、註三、註四及註十六)
0	本公司	WSPH	其他應收款	是	483,150	-	-	1.50%	1	454,573	不適用	-	-	-	9,638,214	48,191,074	(註一、註三、註四及註十六)
0	本公司	其律品備建	其他應收款	是	3,500,000	1,500,000	1,500,000	2.00%	2	-	營業週轉	-	-	-	9,638,214	48,191,074	(註一、註三、註四及註十六)
1	WAS	WZ	其他應收款	是	3,832,400	614,160	614,160	1.50%	2	-	營業週轉	-	-	-	31,110,428	31,110,428	(註五及註十六)
1	WAS	XTMS	其他應收款	是	1,017,538	110,500	110,500	4.00%	2	-	營業週轉	-	-	-	31,110,428	31,110,428	(註五及註十六)
1	WAS	WKS	其他應收款	是	876,528	700,142	700,142	1.50%	2	-	營業週轉	-	-	-	31,110,428	31,110,428	(註五及註十六)
1	WAS	WSPH	其他應收款	是	9,849	-	-	4.00%	2	-	營業週轉	-	-	-	31,110,428	31,110,428	(註五及註十六)
2	WCQ	WZ	其他應收款	是	2,972,600	1,228,320	1,228,320	1.50%	2	-	營業週轉	-	-	-	15,616,840	15,616,840	(註六及註十六)
2	WCQ	WCQ	其他應收款	是	317,430	245,664	173,280	3.50%-4.00%	2	-	營業週轉	-	-	-	15,616,840	15,616,840	(註六及註十六)
2	WCQ	WCSQ	其他應收款	是	1,545,100	1,535,400	921,240	3.50%	2	-	營業週轉	-	-	-	15,616,840	15,616,840	(註六及註十六)
2	WCQ	WVN	其他應收款	是	1,932,600	1,842,480	1,842,480	1.50%	2	-	營業週轉	-	-	-	15,616,840	15,616,840	(註六及註十六)
3	WCY	WZ	其他應收款	是	154,510	153,540	153,540	3.50%	2	-	營業週轉	-	-	-	1,417,372	1,417,372	(註七及註十六)
3	WCY	WAS	其他應收款	是	96,630	-	-	1.50%	2	-	營業週轉	-	-	-	1,417,372	1,417,372	(註七及註十六)
3	WCY	WAM	其他應收款	是	271,909	214,956	214,956	1.50%	2	-	營業週轉	-	-	-	1,417,372	1,417,372	(註七及註十六)
4	WCZ	WZ	其他應收款	是	644,200	614,160	614,160	3.50%	2	-	營業週轉	-	-	-	7,532,499	7,532,499	(註八及註十六)
4	WCZ	WVN	其他應收款	是	1,449,450	1,381,860	1,381,860	1.50%	2	-	營業週轉	-	-	-	7,532,499	7,532,499	(註八及註十六)
5	WSSZ	MMI	其他應收款	是	3,865,200	3,684,960	3,684,960	9.39%	2	-	營業週轉	-	-	-	6,957,882	6,957,882	(註九及註十六)
6	WRS	WKS	其他應收款	是	360,960	132,600	132,600	4.00%	2	-	營業週轉	-	-	-	6,099,098	6,099,098	(註十及註十六)
6	WRS	WKS	其他應收款	是	134,484	132,600	44,200	4.00%	2	-	營業週轉	-	-	-	6,099,098	6,099,098	(註十及註十六)
6	WRS	XTMS	其他應收款	是	451,200	331,500	331,500	4.00%	2	-	營業週轉	-	-	-	6,099,098	6,099,098	(註十及註十六)
7	緯網	WKS	其他應收款	是	2,241,680	-	-	0.75%	2	-	營業週轉	-	-	-	3,573,700	19,393,593	(註十一及註十六)
8	緯利	其律品備建	其他應收款	是	500,000	-	-	1.00%	2	-	營業週轉	-	-	-	791,855	3,167,343	(註十二及註十六)
9	WCY	WSPH	其他應收款	是	418,730	399,204	399,204	1.50%	2	-	營業週轉	-	-	-	2,988,475	2,988,475	(註十三及註十六)
10	WCY	WZ	其他應收款	是	2,781,180	2,763,720	2,763,720	1.50%-3.50%	2	-	營業週轉	-	-	-	23,855,306	23,855,306	(註十四及註十六)
11	WCS	WZ	其他應收款	是	1,932,600	1,842,480	1,842,480	1.50%	2	-	營業週轉	-	-	-	59,805,900	59,805,900	(註十五及註十六)

(註一)：本公司資金貸與他人之總額以本公司最近期經會計師簽證或核閱之財務報表淨值之50%為限，其中因短期融通資金必要之資金總額以本公司最近期經會計師簽證或核閱之財務報表淨值之40%為限。

(註二)：資金貸與性質如下：
1：有擔保往來者。
2：有短期融通資金之必要者。

(註三)：因業務往來之關係對象限額如下：
對每一借款人之限額，依下列情況分別訂定之：
(一)本公司控股比例在50%以上之企業，以不超過該企業淨值之40%且不得超過本公司淨值之50%為限。
(二)本公司控股比例在50%以下之企業，以不超過該企業淨值之40%且不得超過本公司淨值之50%為限。
(三)其他借款人以借款人之淨值之25%且不得超過本公司淨值之50%為限。

(註四)：因短期融通資金必要之關係對象限額，以不超過本公司淨值之10%為限。

(註五)：子公司WAS

(註六)：WAS資金貸與他人之總額以WAS最近期經會計師簽證或核閱之財務報表淨值之50%為限，其中因短期融通資金必要之資金總額以WAS最近期經會計師簽證或核閱之財務報表淨值之40%為限，但與本公司直接及間接持有表決權股份100%之境內外境內境外子之資金貸與總額，以WAS最近期經會計師簽證或核閱之財務報表淨值之50%為限。

(註七)：WAS資金貸與他人之總額以WAS最近期經會計師簽證或核閱之財務報表淨值之50%為限，其中因短期融通資金必要之資金總額以WAS最近期經會計師簽證或核閱之財務報表淨值之40%為限，但與本公司直接及間接持有表決權股份100%之境內外境內境外子之資金貸與總額，以WAS最近期經會計師簽證或核閱之財務報表淨值之50%為限。

(註八)：WAS資金貸與他人之總額以WAS最近期經會計師簽證或核閱之財務報表淨值之50%為限，其中因短期融通資金必要之資金總額以WAS最近期經會計師簽證或核閱之財務報表淨值之40%為限，但與本公司直接及間接持有表決權股份100%之境內外境內境外子之資金貸與總額，以WAS最近期經會計師簽證或核閱之財務報表淨值之50%為限。

(註九)：WAS資金貸與他人之總額以WAS最近期經會計師簽證或核閱之財務報表淨值之50%為限，其中因短期融通資金必要之資金總額以WAS最近期經會計師簽證或核閱之財務報表淨值之40%為限，但與本公司直接及間接持有表決權股份100%之境內外境內境外子之資金貸與總額，以WAS最近期經會計師簽證或核閱之財務報表淨值之50%為限。

(註十)：WAS資金貸與他人之總額以WAS最近期經會計師簽證或核閱之財務報表淨值之50%為限，其中因短期融通資金必要之資金總額以WAS最近期經會計師簽證或核閱之財務報表淨值之40%為限，但與本公司直接及間接持有表決權股份100%之境內外境內境外子之資金貸與總額，以WAS最近期經會計師簽證或核閱之財務報表淨值之50%為限。

(註十一)：WAS資金貸與他人之總額以WAS最近期經會計師簽證或核閱之財務報表淨值之50%為限，其中因短期融通資金必要之資金總額以WAS最近期經會計師簽證或核閱之財務報表淨值之40%為限，但與本公司直接及間接持有表決權股份100%之境內外境內境外子之資金貸與總額，以WAS最近期經會計師簽證或核閱之財務報表淨值之50%為限。

(註十二)：WAS資金貸與他人之總額以WAS最近期經會計師簽證或核閱之財務報表淨值之50%為限，其中因短期融通資金必要之資金總額以WAS最近期經會計師簽證或核閱之財務報表淨值之40%為限，但與本公司直接及間接持有表決權股份100%之境內外境內境外子之資金貸與總額，以WAS最近期經會計師簽證或核閱之財務報表淨值之50%為限。

(註十三)：WAS資金貸與他人之總額以WAS最近期經會計師簽證或核閱之財務報表淨值之50%為限，其中因短期融通資金必要之資金總額以WAS最近期經會計師簽證或核閱之財務報表淨值之40%為限，但與本公司直接及間接持有表決權股份100%之境內外境內境外子之資金貸與總額，以WAS最近期經會計師簽證或核閱之財務報表淨值之50%為限。

(註十四)：WAS資金貸與他人之總額以WAS最近期經會計師簽證或核閱之財務報表淨值之50%為限，其中因短期融通資金必要之資金總額以WAS最近期經會計師簽證或核閱之財務報表淨值之40%為限，但與本公司直接及間接持有表決權股份100%之境內外境內境外子之資金貸與總額，以WAS最近期經會計師簽證或核閱之財務報表淨值之50%為限。

(註十五)：WAS資金貸與他人之總額以WAS最近期經會計師簽證或核閱之財務報表淨值之50%為限，其中因短期融通資金必要之資金總額以WAS最近期經會計師簽證或核閱之財務報表淨值之40%為限，但與本公司直接及間接持有表決權股份100%之境內外境內境外子之資金貸與總額，以WAS最近期經會計師簽證或核閱之財務報表淨值之50%為限。

緯創資通股份有限公司及其子公司合併財務報告附註(續)

(註六)：子公司WQ
(一)WQ資金貸與他人之總額以WQ最近期經會計師簽證或核閱之財務報表淨值之50%為限，其中因短期融通資金必要之貸與總額以WQ最近期經會計師簽證或核閱之財務報表淨值之40%為限，但與母公司直接及間接持有表決權股份100%之國外境內境內外子公司間之資金貸與總額，以WQ最近期併入母公司財務報表淨值之三倍為限。
(二)就母公司直接及間接持有100%表決權股份或100%股權之境內境內外子公司，因有短期融通資金之必要而借貨者，對每一借款人之限額，以不超過WQ最近期併入母公司財務報表淨值之三倍為限。

(註七)：子公司WCH
(一)WCH資金貸與他人之總額以WCH最近期經會計師審計之財務報表淨值之40%為限，但與母公司直接及間接持有表決權股份100%之國外子公司間之資金貸與總額，以WCH最近期併入母公司財務報表淨值之三倍為限。
(二)WCH因短期融通資金必要之個別對象限額，以不超過WCH淨值之10%為限，但與母公司直接及間接持有表決權股份100%之國外子公司間之資金貸與總額，以WCH最近期併入母公司財務報表淨值之三倍為限。

(註八)：子公司WCZ
(一)WCZ資金貸與他人之總額以WCZ最近期經會計師審計之財務報表淨值之40%為限，但與母公司直接及間接持有表決權股份100%之國外子公司間之資金貸與總額，以WCZ最近期併入母公司財務報表淨值之三倍為限。
(二)WCZ因短期融通資金必要之個別對象限額，以不超過WCZ淨值之10%為限，但與母公司直接及間接持有表決權股份100%之國外子公司間之資金貸與總額，以WCZ最近期併入母公司財務報表淨值之三倍為限。

(註九)：子公司WSSG
(一)WSSG資金貸與他人之總額以WSSG最近期經會計師審計之財務報表淨值之40%為限，但與母公司直接及間接持有表決權股份100%之國外子公司間之資金貸與總額，以WSSG最近期併入母公司財務報表淨值之三倍為限。
(二)WSSG因短期融通資金必要之個別對象限額，以不超過WSSG淨值之10%為限，但與母公司直接及間接持有表決權股份100%之國外子公司間之資金貸與總額，以WSSG最近期併入母公司財務報表淨值之三倍為限。

(註十)：子公司WMS
(一)WMS資金貸與他人之總額以WMS最近期經會計師簽證或核閱之財務報表淨值之50%為限，其中因短期融通資金必要之貸與總額以WMS最近期經會計師簽證或核閱之財務報表淨值之40%為限，但與母公司直接及間接持有表決權股份100%之國外境內境內外子公司間之資金貸與總額，以WMS最近期併入母公司財務報表淨值之三倍為限。
(二)就母公司直接及間接持有100%表決權股份或100%股權之境內境內外子公司，因有短期融通資金之必要而借貨者，對每一借款人之限額，以不超過WMS最近期併入母公司財務報表淨值之三倍為限。

(註十一)：子公司WPK
(一)WPK資金貸與他人之總額以WPK最近期經會計師簽證或核閱之財務報表淨值之50%為限，其中因短期融通資金必要之貸與總額，以WPK最近期經會計師簽證或核閱之財務報表淨值之40%為限，但與母公司直接及間接持有表決權股份100%之國外境內境內外子公司間之資金貸與總額，以WPK最近期併入母公司財務報表淨值之三倍為限。
(二)就母公司直接及間接持有100%表決權股份或100%股權之境內境內外子公司，因有短期融通資金之必要而借貨者，對每一借款人之限額，以不超過WPK最近期併入母公司財務報表淨值之三倍為限。

(註十二)：子公司WST
(一)WST資金貸與他人之總額以WST最近期經會計師審計之財務報表淨值之40%為限，但與母公司直接及間接持有表決權股份100%之國外子公司間之資金貸與總額，以WST最近期併入母公司財務報表淨值之三倍為限。
(二)WST因短期融通資金必要之個別對象限額，以不超過WST淨值之10%為限，但與母公司直接及間接持有表決權股份100%之國外子公司間之資金貸與總額，以WST最近期併入母公司財務報表淨值之三倍為限。

(註十三)：子公司WCK
(一)WCK資金貸與他人之總額以WCK最近期經會計師審計之財務報表淨值之40%為限，但與母公司直接及間接持有表決權股份100%之國外子公司間之資金貸與總額，以WCK最近期併入母公司財務報表淨值之三倍為限。
(二)WCK因短期融通資金必要之個別對象限額，以不超過WCK淨值之10%為限，但與母公司直接及間接持有表決權股份100%之國外子公司間之資金貸與總額，以WCK最近期併入母公司財務報表淨值之三倍為限。

(註十四)：子公司WCD
(一)WCD資金貸與他人之總額以WCD最近期經會計師審計之財務報表淨值之40%為限，但與母公司直接及間接持有表決權股份100%之國外子公司間之資金貸與總額，以WCD最近期併入母公司財務報表淨值之三倍為限。
(二)就母公司直接及間接持有100%表決權股份或100%股權之境內境內外子公司，因有短期融通資金之必要而借貨者，對每一借款人之限額，以不超過WCD最近期併入母公司財務報表淨值之三倍為限。

(註十五)：子公司WZS
(一)WZS資金貸與他人之總額以WZS最近期經會計師審計之財務報表淨值之40%為限，但與母公司直接及間接持有表決權股份100%之國外境內境內外子公司間之資金貸與總額，以WZS最近期併入母公司財務報表淨值之三倍為限。
(二)就母公司直接及間接持有100%表決權股份或100%股權之境內境內外子公司，因有短期融通資金之必要而借貨者，對每一借款人之限額，以不超過WZS最近期併入母公司財務報表淨值之三倍為限。

(註十六)：上列交易均屬集團合併財務報告時業已沖銷。
(一)WZS資金貸與他人之總額以WZS最近期經會計師審計之財務報表淨值之40%為限，但與母公司直接及間接持有表決權股份100%之國外境內境內外子公司間之資金貸與總額，以WZS最近期併入母公司財務報表淨值之三倍為限。
(二)就母公司直接及間接持有100%表決權股份或100%股權之境內境內外子公司，因有短期融通資金之必要而借貨者，對每一借款人之限額，以不超過WZS最近期併入母公司財務報表淨值之三倍為限。

附表二 為他人背書保證 (一一一年十二月三十一日)

緯創資通股份有限公司及其子公司合併財務報告附註(續)

Table with columns: 編號, 背書保證者公司名稱, 被背書保證對象, 關係(註十), 對單一企業背書保證限額(註二、(註四)及(註九)), 本期最高背書保證總額, 期末背書保證餘額, 實際動支金額, 以財產擔保之背書保證金額, 累計背書保證金額占最近期財務報表淨值之比率, 背書保證最高限額(註一、(註三)及(註九)), 屬母公司對子公司背書保證, 屬子公司對母公司背書保證, 屬對大陸地區背書保證, 備註. Includes sub-headers: 單位：新台幣千元.

緯創資通股份有限公司及其子公司合併財務報告附註(續)

- (註一)：本公司為他公司所為之背書保證總額以不超過本公司最近期經會計師簽證或核閱報告所示之淨額為限。
(註二)：本公司對單一企業背書保證總額以不超過本公司最近期經會計師簽證或核閱報告所示之淨值的30%為限。
(註三)：本公司對單一企業背書保證總額以不超過本公司最近期經會計師簽證或核閱報告所示之淨值的50%為限。
(註四)：本公司對單一企業背書保證總額以不超過本公司最近期經會計師簽證或核閱報告所示之淨值的50%為限。
(註五)： Covid-19 及 WGS 及 WMS 共用額美金 3,000,000 元。
(註六)： WMS 與 WIZ 及 WGS 共用額美金 20,000,000 元，各家上限為美金 10,000,000 元。
(註七)： WMS 與 WIZ、WMS、WIZ、WGS、WZS、WCD 及 WCO 共用額美金 35,000,000 元。
(註八)： WSPH 與 WCCZ、WMX、WITA、WSSG、WKS、WZS、WCD 及 WCO 共用額美金 41,000,000 元。
(註九)： 緯創(背書保證作業程序)
(註十)： 背書保證對象與公司之關係：
1. 有業務往來之公司。
2. 公司直接或間接持有表決權之股份超過百分之五十之公司。
3. 直接及間接持有表決權之股份超過百分之五十之公司。
4. 公司直接或間接持有表決權股份達百分之九十以上之公司間。
5. 基於承購之需要之同業間或共同起造人關係之規定互保之公司。
6. 因共同投資關係由全體出資股東依其持股比例對其背書保證之公司。
7. 同業間依消費者保護法規定從事預售及銷售合約之履約保證連帶關係。
(註十一) 上列交易均於編製合併財務報告時業已沖銷。

緯創資通股份有限公司及其子公司合併財務報告附註(續)

附表三 期末持有有價證券情形(不包含投資子公司、關聯企業及合資控制權益部份) (一一一年十二月三十一日)

Table with columns: 持有之公司, 有價證券種類及名稱, 與有價證券發行人之關係, 帳列科目, 股數, 帳面金額, 期末, 持股比例, 公允價值, 期中最高持股或出賣情形, 備註. Rows include companies like 明泰科技(股)公司, 通銘電子數位科技(股)公司, etc.

單位：新台幣千元

陸、財務概況

緯創資通股份有限公司及其子公司合併財務報告附註(續)

附表三 期末持有有價證券情形(不包含投資子公司、關聯企業及合資控制權益部份)
(一一一年十二月三十一日)

持有之公司	有價證券 種類及名稱	與有價證券 發行人之關係	帳列科目	單位：新台幣千元		備註
				帳面金額	公允價值	
鼎創	臺成建(股)公司	-	透過其他綜合損益按公允價值衡量之金融資產-非流動	500	1.74%	期中最高持股或 出資情形
鼎創	公信電子(股)公司	-	透過其他綜合損益按公允價值衡量之金融資產-非流動	626	0.98%	14,151
鼎創	Veedia Research	-	透過其他綜合損益按公允價值衡量之金融資產-非流動	324	1.25%	0.98%
鼎創	豐儀科技(股)公司	-	透過其他綜合損益按公允價值衡量之金融資產-非流動	2,005	2.14%	54,238
鼎創	Umbo CV Inc.	-	透過其他綜合損益按公允價值衡量之金融資產-非流動	2,467	4.06%	4,06%
鼎創	ABC-KY	-	透過其他綜合損益按公允價值衡量之金融資產-非流動	1,725	2.11%	53,460
鼎創	瑞普科技(股)公司	-	透過其他綜合損益按公允價值衡量之金融資產-非流動	365	13.95%	13.95%
鼎創	feethebeat Holdings Limited	-	透過其他綜合損益按公允價值衡量之金融資產-非流動	13	9.29%	9.29%
鼎創	建泰(股)公司	-	透過其他綜合損益按公允價值衡量之金融資產-非流動	1,042	1.46%	36,813
鼎創	旭瑞應用材料(股)公司	-	透過其他綜合損益按公允價值衡量之金融資產-非流動	302	0.46%	8,458
鼎創	Bionspirra, Inc.	-	透過其他綜合損益按公允價值衡量之金融資產-非流動	4,710	15.37%	7,522
鼎創	東貝光電科技(股)公司	-	透過其他綜合損益按公允價值衡量之金融資產-非流動	5,283	1.14%	7,522
鼎創	圖威科技股份有限公司	-	透過其他綜合損益按公允價值衡量之金融資產-非流動	495	0.53%	22,919
鼎創	Neuchips Inc.	-	透過其他綜合損益按公允價值衡量之金融資產-非流動	5,167	5.41%	243,221
鼎創	Funbow Ltd.	-	透過其他綜合損益按公允價值衡量之金融資產-非流動	160	3.33%	31,194
鼎創	見瑞科技股份有限公司	-	透過其他綜合損益按公允價值衡量之金融資產-非流動	2,000	6.78%	6,596
鼎創	SMARTIQ LLC	-	透過其他綜合損益按公允價值衡量之金融資產-非流動	23	6.25%	5,941
鼎創	Gemini data, Inc.	-	透過其他綜合損益按公允價值衡量之金融資產-非流動	16,140	5.56%	5,941
鼎創	Aiello Inc.	-	透過其他綜合損益按公允價值衡量之金融資產-非流動	22,778	11.99%	55,260
鼎創	華宏科技股份有限公司	-	透過其他綜合損益按公允價值衡量之金融資產-非流動	1,200	3.95%	15,000
鼎創	B2 Inc.	-	透過其他綜合損益按公允價值衡量之金融資產-非流動	2,557	4.28%	62,100
鼎創	本誠創業投資(股)有限公司	-	透過其他綜合損益按公允價值衡量之金融資產-非流動	3,927	8.15%	86,432
鼎創	Fund VII L.P.	-	透過其他綜合損益按公允價值衡量之金融資產-非流動	20,124	7.00%	202,193
鼎創	500 Startups V, L.P.	-	透過其他綜合損益按公允價值衡量之金融資產-非流動	-	10.80%	56,959
鼎創	Vertex Israel Opportunity II Fund	-	透過其他綜合損益按公允價值衡量之金融資產-非流動	-	3.57%	200,529
鼎創	Vertex VI Fund L.P.	-	透過其他綜合損益按公允價值衡量之金融資產-非流動	-	1.78%	67,962
鼎創	IT-Farm J-Tech Fund Investment Limited	-	透過其他綜合損益按公允價值衡量之金融資產-非流動	-	1.31%	48,492
鼎創	ACY CAPITAL III L.P.	-	透過其他綜合損益按公允價值衡量之金融資產-非流動	-	1.46%	119,167
鼎創	Cherubic Ventures Fund V, L.P.	-	透過其他綜合損益按公允價值衡量之金融資產-非流動	-	2.73%	62,807
鼎創	NY Alpha, L.P.	-	透過其他綜合損益按公允價值衡量之金融資產-非流動	-	2.86%	8,919
鼎創	本誠創業投資有限公司	-	透過其他綜合損益按公允價值衡量之金融資產-非流動	-	2.46%	12,755
鼎創	feethebeat Holdings Limited	-	透過損益按公允價值衡量之金融資產-非流動	-	16.90%	54,000
鼎創	Minatri Inc.	-	透過損益按公允價值衡量之金融資產-非流動	-	7.01%	7,018
緯創數技	WORAGEL, INC	-	透過損益按公允價值衡量之金融資產-非流動	1,121	13.57%	13,572
緯創數技	InfuseAI, INC	-	透過其他綜合損益按公允價值衡量之金融資產-非流動	82	6.74%	109,207
緯創數技	國際作佳機器股份有限公司	-	透過其他綜合損益按公允價值衡量之金融資產-非流動	6,000	8.73%	1,821
緯創數技	Meadline INCORPORATED	-	透過其他綜合損益按公允價值衡量之金融資產-非流動	-	4.99%	5,952
緯創數技	OmiEyes Co., Ltd.	-	透過其他綜合損益按公允價值衡量之金融資產-非流動	1,469	11.24%	4,557
Win Smart	大聯盛電子(股)公司	-	透過其他綜合損益按公允價值衡量之金融資產-非流動	2,683	8.91%	59,023
緯創生技	Aidmics Biotechnology(Gayman) Co., Ltd.	-	透過其他綜合損益按公允價值衡量之金融資產-非流動	8,716	15.17%	14,280
緯創生技	Apollo Medical Optics Inc.	-	透過其他綜合損益按公允價值衡量之金融資產-非流動	15,000	16.67%	14,280
				8,935	18.65%	61,913

緯創資通股份有限公司及其子公司合併財務報告附註(續)

附表三 期末持有有價證券情形(不包含投資子公司、關聯企業及合資控制權益部份)
(一一一年十二月三十一日)

持有之公司	有價證券 種類及名稱	與有價證券 發行人之關係	帳列科目	單位：新台幣千元		備註
				帳面金額	公允價值	
緯創生技	Ihhuai Biotechnology Corporation	-	透過其他綜合損益按公允價值衡量之金融資產-非流動	375	9.83%	3,213
緯創生技	Spartan Bioscience Inc.	-	透過其他綜合損益按公允價值衡量之金融資產-非流動	1,691	3.11%	-
緯創生技	博維生技(股)公司	-	透過其他綜合損益按公允價值衡量之金融資產-非流動	1,500	1.45%	17,970
緯創生技	DIAGNOSTICS FOR THE REAL WORLD LIMITED	-	透過其他綜合損益按公允價值衡量之金融資產-非流動	267	4.80%	174,061
緯創生技	antiWEAR Company Limited	-	透過其他綜合損益按公允價值衡量之金融資產-非流動	2	7.96%	1,167
緯創生技	永加利醫藥科技股份有限公司	-	透過其他綜合損益按公允價值衡量之金融資產-非流動	700	3.95%	-
緯創生技	Darmiyam, Inc.	-	透過其他綜合損益按公允價值衡量之金融資產-非流動	124	0.36%	-
緯創生技	捷勝生物科技股份有限公司	-	透過其他綜合損益按公允價值衡量之金融資產-非流動	15,000	8.33%	1,020
緯創生技	智齡科技股份有限公司	-	透過其他綜合損益按公允價值衡量之金融資產-非流動	1,800	5.58%	16,976
緯創生技	Hihenri Fund L.P.	-	透過其他綜合損益按公允價值衡量之金融資產-非流動	-	12.00%	55,021
緯創生技	Pacific 8 Ventures fund I, L.P.	-	透過其他綜合損益按公允價值衡量之金融資產-非流動	-	17.82%	328,852
緯創生技	Pacific 8 Ventures fund II, L.P.	-	透過其他綜合損益按公允價值衡量之金融資產-非流動	-	10.00%	29,047
緯創生技	B-Temia Inc.	-	透過損益按公允價值衡量之金融資產-非流動	-	-	62,826
緯創生技	B-Temia Inc.	-	透過損益按公允價值衡量之金融資產-非流動	-	-	10,558

陸、財務概況

緯創資通股份有限公司及其子公司合併財務報告附註(續)

附表四 累積買進或賣出同一有價證券之金額達新台幣三億元或實收資本額百分之二十以上者
(一一年十二月三十一日)

買、賣之公司	有價證券種類及名稱	類別科目	交易對象	關係	期初		買入		賣出		期末		備註
					股數	金額	股數	金額	股數	金額	股數	金額	
本公司	WLLC 股票	採用權益法之投資	(註二) 子公司	-	6,930	2,506,642	2,000	553,012	-	-	8,930	3,509,654	(註一)
本公司	WLLC 股票	採用權益法之投資	(註三) 子公司	-	73,895	11,567,688	8,000	7,282,067	-	-	65,895	14,618,653	(註一)
本公司	WTH 股票	採用權益法之投資	(註二) 子公司	-	347,486	4,951,554	90,000	2,675,880	-	-	437,486	7,789,205	(註一)
本公司	WTH 股票	採用權益法之投資	(註二) 子公司	-	70,000	698,369	100,000	1,000,000	-	-	170,000	1,697,225	(註一)
WCD	富邦第一銀行-結構性存款-人民幣管理財商品	透過損益按公允價值衡量之金融資產-流動	-	-	-	-	-	884,000	-	-	-	-	-
WCD	渤海銀行-結構性存款-人民幣管理財商品	透過損益按公允價值衡量之金融資產-流動	-	-	-	-	-	309,400	-	-	-	-	-
WQJ	富邦第一銀行-月息盈(重慶)-結構性存款-人民幣管理財商品	透過損益按公允價值衡量之金融資產-流動	-	-	-	-	-	552,500	-	-	-	-	-
WQJ	渤海銀行-結構性存款-人民幣管理財商品	透過損益按公允價值衡量之金融資產-流動	-	-	-	-	-	517,140	-	-	-	-	-
WLLC	WTTT 股票	採用權益法之投資	(註二) 子公司	-	1,951	533,943	2,000	553,012	-	-	3,951	1,210,272	(註一)
WMS	中信銀行-共贏智信匯單掛鈎-人民幣管理財商品	透過損益按公允價值衡量之金融資產-流動	-	-	-	-	-	574,600	-	-	-	-	-
WMS	富邦第一銀行-月息盈(蘇州)-結構性存款-人民幣管理財商品	透過損益按公允價值衡量之金融資產-流動	-	-	-	-	-	411,060	-	-	-	-	-
WTZS	上投摩根智享市場基金	透過損益按公允價值衡量之金融資產-流動	-	-	-	-	-	1,067,430	-	-	-	-	-
緯創	WUS 股票	採用權益法之投資	(註二) 子公司	-	169,010	5,095,045	400,000	11,432,000	-	-	569,010	18,136,234	(註一)
緯創	WVM 股票	採用權益法之投資	(註二) 子公司	-	35,214	232,506	301,550	2,064,385	-	-	336,764	2,304,502	(註一)
緯創	WVM 股票	採用權益法之投資	(註二) 子公司	-	180,297	207,700	588,578	869,546	-	-	769,675	1,410,512	(註一)

(註一)：上列交易於編製合併財務報告時業已沖銷。
(註二)：係辦理現金買賣。
(註三)：係出售採權益法之投資。

緯創資通股份有限公司及其子公司合併財務報告附註(續)

附表五 取得不動產之金額達新台幣三億元或實收資本額百分之二十以上者：
(一一年十二月三十一日)

取得不動產之公司	財產名稱	事實發生日	交易金額	價款支付情形	關係	交易對象		交易對象為關係人者，其前次移轉資料		價格法定之參考依據	取得目的及用途情形	其他約定事項
						交易對象	關係	與關係人之關係	移轉日期			
WIN	不動產-廠房及設備-廠房	2022/9/30	2,502,295	已支付 95%	-	建興地產建設發展責任有限公司、聖輝工程科技責任有限公司	-	-	-	因屬租地委建故不適用	因屬未來營運所需	-
WVM	不動產-廠房及設備-土地	2021/9/16	278,306	已支付 50%	-	SENAI AIRPORT CITY SDN. BHD.	-	-	-	參考專業估價者出具之估價報告書	因屬未來營運所需	-
WVM	不動產-廠房及設備-土地	2021/9/16	170,060	已支付 50%	-	SENAI AIRPORT CITY SDN. BHD.	-	-	-	參考專業估價者出具之估價報告書	因屬未來營運所需	-
WVM	不動產-廠房及設備-廠房	2022/3/23	638,723	已支付 50%	-	HWA HIN SIN BHD	-	-	-	因屬租地委建故不適用	因屬未來營運所需	-
WVM	不動產-廠房及設備-廠房	2022/8/15	1,935,677	已支付 0%	-	HWA HIN SIN BHD	-	-	-	因屬租地委建故不適用	因屬未來營運所需	-

緯創資通股份有限公司及其子公司合併財務報告附註(續)

附表六 與關係人進、銷貨之金額達新台幣一億元或實收資本額百分之二十以上者
(一一一一年十二月三十一日)

進銷貨之公司	交易對象名稱	關係	交易情形			交易條件與一般交易不同之情形及原因		應收(付)票據、帳款		備註
			進銷貨	金額	占總進銷貨之比率	授信期間	單價	收信期間	缺額	
本公司	WJP	子公司	銷貨	2,222,321	0.32%	0A90	-	1,044,226	0.58%	(註)
本公司	WTY	子公司	銷貨	2,930,282	0.43%	0A90	-	1,118,158	0.62%	(註)
本公司	WKS	子公司	銷貨	843,651	0.12%	0A90	-	185,771	0.10%	(註)
本公司	WTS	子公司	銷貨	880,522	0.13%	0A90	-	11,624,817	6.49%	(註)
本公司	WITX	子公司	銷貨	45,060,850	6.56%	0A150	-	29,270,251	16.34%	(註)
本公司	WSZ	子公司	銷貨	1,786,723	0.26%	0A90	-	335,692	0.19%	(註)
本公司	PPI	關聯企業	銷貨	261,597	0.04%	0A120	-	45,699	0.03%	-
本公司	WSSG	子公司	銷貨	878,546	0.13%	0A90	-	286,742	0.16%	(註)
本公司	緯創醫學	子公司	銷貨	267,870	0.04%	0A90	-	119,722	0.07%	(註)
本公司	緯昌	子公司	銷貨	895,347	0.13%	0A60	-	132,647	0.07%	(註)
本公司	WMY	子公司	銷貨	31,130,615	4.53%	0A90	-	2,325,729	1.30%	(註)
本公司	高維品傑達	子公司	銷貨	124,919	0.02%	0A60	-	95,915	0.05%	(註)
本公司	緯順	子公司	銷貨	68,820,275	10.02%	0A45	-	10,566,385	5.90%	(註)
本公司	WYIS	子公司	銷貨	377,447	0.05%	0A45	-	42,491	0.02%	(註)
本公司	WTX	子公司	進貨	136,799	0.02%	0A60	-	(34,807)	0.03%	(註)
本公司	WZS	子公司	進貨	124,779,372	19.23%	0A90	-	(10,321,413)	7.66%	(註)
本公司	WITX	子公司	進貨	685,976	0.11%	0A90	-	(12,600)	0.01%	(註)
本公司	WKS	子公司	進貨	17,536,288	2.70%	0A90	-	(3,299,678)	2.45%	(註)
本公司	WCQ	子公司	進貨	4,545,634	0.70%	0A60	-	(591,742)	0.44%	(註)
本公司	WCD	子公司	進貨	102,432,248	15.79%	0A90	-	(20,213,948)	15.00%	(註)
本公司	WSCZ	子公司	進貨	213,389,287	32.89%	0A30	-	(28,604,028)	21.22%	(註)
本公司	WSCQ	子公司	進貨	153,962	0.02%	0A60	-	(33,922)	0.03%	(註)
本公司	PPI	關聯企業	進貨	9,195,531	1.42%	0A60	-	(811,402)	0.60%	(註)
本公司	WSSG	子公司	進貨	709,183	0.11%	0A50	-	(42,578)	0.03%	-
本公司	WSPH	子公司	進貨	430,415	0.07%	0A60	-	(125,390)	0.09%	(註)
本公司	WMY	子公司	進貨	507,403	0.08%	0A30	-	(74,853)	0.06%	(註)
本公司	WMY	子公司	進貨	15,272,965	2.35%	0A90	-	(5,030,499)	3.73%	(註)
本公司	WOOK	子公司	進貨	57,553,720	8.87%	0A45	-	(17,517,175)	12.99%	(註)
本公司	WCCD	子公司	進貨	14,355,700	2.21%	0A90	-	(3,246,137)	2.41%	(註)
本公司	緯順	子公司	進貨	584,458	0.09%	0A90	-	(168,943)	0.13%	(註)
本公司	WYIS	子公司	進貨	1,174,903	0.18%	0A90	-	(789,884)	0.59%	(註)
本公司	本公司	子公司	進貨	2,873,616	0.44%	0A90	-	(1,188,922)	0.88%	(註)
緯謙	本公司	子公司	銷貨	252,747	0.44%	0A90	-	41,580	12.06%	(註)

單位：新台幣千元

緯創資通股份有限公司及其子公司合併財務報告附註(續)

附表六 與關係人進、銷貨之金額達新台幣一億元或實收資本額百分之二十以上者
(一一一一年十二月三十一日)

進銷貨之公司	交易對象名稱	關係	交易情形			交易條件與一般交易不同之情形及原因		應收(付)票據、帳款		備註
			進銷貨	金額	占總進銷貨之比率	授信期間	單價	收信期間	缺額	
WKS	本公司	子公司	銷貨	17,536,288	89.56%	0A90	-	3,299,678	83.71%	(註)
WKS	WCQ	關聯公司	銷貨	1,151,346	5.88%	0A90	-	193	0.01%	(註)
WKS	WCD	關聯公司	銷貨	151,582	0.77%	0A90	-	2	-	(註)
WKS	WMY	關聯公司	銷貨	632,449	3.23%	0A90	-	268,135	7.61%	(註)
WKS	WMY	關聯公司	進貨	241,520	1.39%	0A90	-	(32,853)	1.00%	(註)
WBR	緯順	關聯公司	進貨	825,848	39.29%	0A90	-	(468,219)	47.60%	(註)
WCCD	WYIS	關聯公司	進貨	1,130,498	53.79%	0A90	-	(499,332)	50.76%	(註)
WCCD	本公司	關聯公司	銷貨	584,458	99.16%	0A90	-	168,943	100.00%	(註)
WCCD	WCD	關聯公司	進貨	566,911	100.00%	0A90	-	(261,311)	100.00%	(註)
WCCZ	本公司	關聯公司	銷貨	557,393	83.04%	0A120	-	119,628	60.31%	(註)
WCD	WZS	關聯公司	銷貨	116,638	0.05%	0A30	-	36,537	0.09%	(註)
WCD	本公司	關聯公司	銷貨	213,389,287	91.90%	0A30	-	28,604,028	73.70%	(註)
WCD	WKS	關聯公司	銷貨	3,178,978	1.37%	0A90	-	822,703	2.12%	(註)
WCD	WCQ	關聯公司	銷貨	10,189,896	4.39%	0A90	-	8,313,671	21.42%	(註)
WCD	WSCQ	關聯公司	銷貨	129,306	0.06%	0A90	-	-	-	(註)
WCD	WMY	關聯公司	銷貨	3,651,435	1.57%	0A90	-	1,007,826	2.60%	(註)
WCD	WCCD	關聯公司	進貨	215,206	0.24%	0A90	-	261,311	0.67%	(註)
WCD	WZS	關聯公司	進貨	122,876	0.06%	0A90	-	(992)	0.14%	(註)
WCD	WKS	關聯公司	進貨	151,582	0.07%	0A90	-	(2)	-	(註)
WCD	WCQ	關聯公司	進貨	10,227,898	4.57%	0A90	-	(7,739,050)	19.58%	(註)
WCD	WMY	關聯公司	進貨	6,949,830	3.10%	0A90	-	(3,046,936)	7.71%	(註)
WCQ	本公司	關聯公司	銷貨	102,432,248	87.31%	0A90	-	20,213,948	68.21%	(註)
WCQ	WCD	關聯公司	銷貨	10,227,898	8.72%	0A90	-	7,739,050	26.11%	(註)
WCQ	WSCQ	關聯公司	銷貨	1,508,651	1.29%	0A90	-	547,519	1.85%	(註)
WCQ	WMY	關聯公司	銷貨	2,296,668	1.96%	0A90	-	1,132,948	3.82%	(註)
WCQ	FELT	關聯企業	進貨	218,631	0.20%	0A90	-	(69,167)	0.19%	(註)
WCQ	WKS	關聯公司	進貨	1,151,346	1.05%	0A90	-	(193)	-	(註)
WCQ	WCD	關聯公司	進貨	10,189,896	9.31%	0A90	-	(8,313,671)	22.51%	(註)
WMY	WMY	關聯公司	進貨	1,880,950	1.72%	0A90	-	(683,906)	1.85%	(註)
WMY	WMY	關聯公司	銷貨	159,114	45.61%	0A15	-	-	-	(註)
WMY	WMY	關聯公司	銷貨	189,717	54.39%	0A15	-	-	-	(註)
WIN	緯順	關聯公司	進貨	434,444	89.56%	0A30	-	(52,918)	64.98%	(註)

單位：新台幣千元

陸、財務概況

緯創資通股份有限公司及其子公司合併財務報告附註(續)

附表六 與關係人進、銷貨之金額達新台幣一億元或實收資本額百分之二十以上者 (一一一一年十二月三十一日)

Table with columns: 進銷貨之公司, 交易對象名稱, 關係, 交易情形 (金額, 占總進銷貨之比率, 授信期間), 交易條件與一般交易不同之情形及原因 (單價, 授信期間), 應收(付)票據、帳款 (金額, 佔總應收(付)票據、帳款之比率), 備註. Unit: 新台幣千元.

緯創資通股份有限公司及其子公司合併財務報告附註(續)

附表六 與關係人進、銷貨之金額達新台幣一億元或實收資本額百分之二十以上者 (一一一一年十二月三十一日)

Table with columns: 進銷貨之公司, 交易對象名稱, 關係, 交易情形 (金額, 占總進銷貨之比率, 授信期間), 交易條件與一般交易不同之情形及原因 (單價, 授信期間), 應收(付)票據、帳款 (金額, 佔總應收(付)票據、帳款之比率), 備註. Unit: 新台幣千元.

陸、財務概況

緯創資通股份有限公司及其子公司合併財務報告附註(續)

附表六 與關係人進、銷貨之金額達新台幣一億元或實收資本額百分之二十以上者
(一一一年十二月三十一日)

單位：新台幣千元

進銷貨之公司	交易對象名稱	關係	交易情形			交易條件與一般交易不同之情形及原因		應收(付)票據、帳款		備註
			金額	占總進銷貨之比率	授信期間	單價	收信期間	餘額	佔總應收(付)票據、帳款之比率	
WYMX	銷貨	WYUS	2,244,616	100.00%	0A60	-	-	260,832	100.00%	(註)
WYUS	銷貨	WBR	1,020,882	0.43%	0A90	-	-	499,328	4.00%	(註)
WYUS	銷貨	緯穎	1,462,484	0.75%	0A90	-	-	422,290	3.42%	(註)
WYUS	進貨	WMX	545,497	0.24%	0A90	-	-	(59,199)	0.17%	(註)
WYUS	進貨	本公司	374,431	0.16%	0A90	-	-	(42,491)	0.12%	(註)
WYUS	進貨	WITY	4,270,030	1.87%	0A90	-	-	(1,472,759)	4.28%	(註)
WYUS	銷貨	緯穎	43,730,667	21.00%	0A150	-	-	(18,506,683)	53.80%	(註)
WYUS	進貨	WYMY	2,244,616	0.98%	0A60	-	-	(260,832)	0.76%	(註)
WZS	銷貨	本公司	124,779,372	77.10%	0A90	-	-	10,321,413	48.04%	(註)
WZS	銷貨	WZS	1,637,603	1.01%	0A90	-	-	751,397	3.50%	(註)
WZS	銷貨	WCD	122,876	0.08%	0A90	-	-	992	-	(註)
WZS	銷貨	WITT	206,558	0.13%	0A90	-	-	-	-	(註)
WZS	銷貨	WMY	30,641,696	18.93%	0A90	-	-	9,566,753	44.53%	(註)
WZS	進貨	LYZ	696,770	0.49%	0A120	-	-	(316,083)	1.05%	-
WZS	進貨	本公司	880,522	0.62%	0A90	-	-	(11,624,817)	38.54%	(註)
WZS	進貨	HVS	314,871	0.22%	0A90	-	-	(98,700)	0.33%	-
WZS	進貨	太康精密股份有限公司	220,482	0.15%	0A90	-	-	(36,686)	0.12%	-
WZS	進貨	TZS	163,594	0.11%	0A90	-	-	(36,069)	0.12%	-
WZS	進貨	WCD	116,638	0.08%	0A90	-	-	(36,537)	0.12%	(註)
WZS	進貨	WSSG	263,886	0.18%	0A90	-	-	(46,267)	0.16%	(註)
WZS	進貨	WMY	470,022	0.33%	0A90	-	-	(62,044)	0.21%	(註)
WZS	進貨	WOOD	196,551	0.14%	0A90	-	-	(44,876)	0.15%	(註)
WZS	銷貨	緯穎	758,878	0.53%	0A90	-	-	(58,016)	0.19%	(註)

(註)：上列交易於編製合併財務報告時業已沖銷。

緯創資通股份有限公司及其子公司合併財務報告附註(續)

附表七 應收關係人款項達新台幣一億元或實收資本額百分之二十以上者
(一一一年十二月三十一日)

單位：新台幣千元

帳列應收款項之公司	交易對象名稱	關係	應收關係人款項餘額	週轉率	逾期應收關係人款項金額	應收關係人款項期		備註
						處理方式	後收回金額	
本公司	WJP	母子公司	1,044,226	214.04%	596,683	催收中	79,163	(註)
本公司	WTX	母子公司	1,118,158	265.54%	496,951	催收中	30,593	(註)
本公司	WMKS	母子公司	185,771	334.71%	-	-	62,950	(註)
本公司	WZS	母子公司	11,624,817	4.80%	4,388,794	催收中	3,154,165	(註)
本公司	WITY	母子公司	29,270,251	185.52%	12,592,732	催收中	5,895,939	(註)
本公司	WAKS	母子公司	161,014	0.01%	-	-	-	(註)
本公司	WTZ	母子公司	400,437	-	-	-	-	(註)
本公司	WCQ	母子公司	18,182,374	-	3,428,955	催收中	7,615,688	(註)
本公司	WCD	母子公司	19,974,230	0.05%	3,802,854	催收中	16,183,116	(註)
本公司	WSCZ	母子公司	335,692	446.61%	3,522	催收中	127,247	(註)
本公司	WSSG	母子公司	286,742	220.06%	82,764	催收中	82,794	(註)
本公司	緯創醫學	母子公司	119,722	404.02%	11,745	催收中	23,383	(註)
本公司	緯昌	母子公司	132,647	461.93%	2,057	催收中	66,933	(註)
本公司	WMY	母子公司	2,325,729	86.12%	-	-	-	(註)
本公司	WMMI	母子公司	30,193,715	-	656,883	催收中	11,765,290	(註)
本公司	WOOD	母子公司	1,386,563	-	-	-	1,228,553	(註)
本公司	緯穎	母子公司	10,566,385	706.89%	566,138	催收中	8,693,227	(註)
WAKS	本公司	母子公司	3,299,678	558.82%	-	-	2,938,644	(註)
WCCD	本公司	聯屬公司	268,135	131.88%	-	-	264,930	(註)
WCCZ	本公司	母子公司	168,943	307.09%	-	-	75,863	(註)
WCD	本公司	母子公司	119,628	238.85%	-	-	-	(註)
WCD	本公司	母子公司	28,604,028	550.05%	-	-	28,028,222	(註)
WCD	本公司	聯屬公司	822,703	352.79%	-	-	420,301	(註)
WCD	本公司	聯屬公司	8,313,671	228.20%	-	-	1,521	(註)
WCD	本公司	聯屬公司	1,007,826	243.35%	-	-	448,223	(註)
WCCD	本公司	聯屬公司	261,311	220.05%	-	-	55,279	(註)
WCQ	本公司	聯屬公司	20,213,948	449.71%	-	-	10,024,424	(註)
WCQ	本公司	聯屬公司	7,739,050	245.81%	-	-	3,074,022	(註)
WCQ	本公司	聯屬公司	547,519	416.22%	-	-	78,664	(註)
WCQ	本公司	聯屬公司	1,132,948	416.71%	-	-	407,469	(註)
WITY	本公司	聯屬公司	1,472,759	392.86%	-	-	-	(註)

緯創資通股份有限公司及其子公司合併財務報告附註(續)

附表七 應收關係人款項達新台幣一億元或實收資本額百分之二十以上者
(一一年十二月三十一日)

帳列應收款項之公司	交易對象名稱	關係	應收關係人款項餘額	週轉率	逾期應收關係人款項		應收關係人款項期後收回金額	提列備抵呆帳金額	備註
					金額	處理方式			
WMMI	本公司	母子公司	17,517,175	443.89%	-	-	16,860,665	-	(註)
WMWY	本公司	母子公司	5,030,499	475.72%	-	-	1,647,150	-	(註)
WMWY	WCD	聯屬公司	3,046,936	290.64%	-	-	767,774	-	(註)
WMWY	WCQ	聯屬公司	683,906	258.19%	-	-	1,014	-	(註)
WMX	WITT	聯屬公司	395,122	1018.18%	-	-	-	-	(註)
WOOO	本公司	母子公司	3,246,137	513.92%	-	-	1,717,667	-	(註)
WSCQ	本公司	母子公司	811,402	858.56%	-	-	794,046	-	(註)
WSKS	本公司	母子公司	591,742	539.73%	-	-	-	-	(註)
WSSG	本公司	母子公司	125,390	425.29%	-	-	-	-	(註)
WTZS	WZS	聯屬公司	258,470	285.62%	-	-	-	-	(註)
WTZS	本公司	母子公司	272,108	357.12%	69,453	催收中	-	-	(註)
WVNV	WMWY	聯屬公司	245,269	250.38%	-	-	115,275	-	(註)
緯穎	WIN	聯屬公司	107,148	251.80%	-	-	14,105	-	(註)
緯穎	WBR	聯屬公司	468,216	282.43%	-	-	28,644	-	(註)
緯穎	WYUS	母子公司	18,506,683	259.59%	10,397	催收中	-	-	(註)
緯穎	WYJP	母子公司	738,647	524.27%	-	-	-	-	(註)
緯穎	WYHK	母子公司	307,258	663.50%	-	-	-	-	(註)
緯穎	WYKS	母子公司	145,474	216.51%	-	-	-	-	(註)
WYMX	WYUS	聯屬公司	260,832	1059.16%	-	-	260,832	-	(註)
WYUS	WBR	聯屬公司	499,328	397.74%	-	-	48,726	-	(註)
WYUS	緯穎	母子公司	422,290	830.01%	-	-	-	-	(註)
WZS	本公司	母子公司	10,321,413	620.60%	810,723	催收中	630,973	-	(註)
WZS	WTZS	聯屬公司	751,397	144.52%	505,049	催收中	274,900	-	(註)
WZS	WMWY	聯屬公司	9,566,753	330.31%	3,206,270	催收中	2,220,927	-	(註)
其他應收款									
本公司	高雄晶傑達	母子公司	1,503,354	-	-	-	87	-	(註)
本公司	WITY	母子公司	533,934	-	106,132	催收中	-	-	(註)
本公司	WMMI	母子公司	163,921	-	-	-	-	-	(註)
WAKS	WGS	聯屬公司	700,464	-	-	-	135	-	(註)
WAKS	WMWY	聯屬公司	133,562	-	-	-	4,778	-	(註)
WAKS	WTZ	聯屬公司	623,551	-	-	-	9,340	-	(註)

緯創資通股份有限公司及其子公司合併財務報告附註(續)

附表七 應收關係人款項達新台幣一億元或實收資本額百分之二十以上者
(一一年十二月三十一日)

帳列應收款項之公司	交易對象名稱	關係	應收關係人款項餘額	週轉率	逾期應收關係人款項		應收關係人款項期後收回金額	提列備抵呆帳金額	備註
					金額	處理方式			
WAKS	XTRKS	母子公司	133,334	-	-	-	6,634	-	(註)
WCCZ	WCCZ	聯屬公司	611,491	-	-	-	-	-	(註)
WCCZ	WVN	聯屬公司	1,375,856	-	-	-	-	-	(註)
WCD	本公司	母子公司	925,806	-	-	-	-	-	(註)
WCD	WTZ	聯屬公司	2,765,379	-	-	-	-	-	(註)
WCD	WVN	聯屬公司	115,222	-	-	-	-	-	(註)
WCH	WGTX	聯屬公司	153,540	-	-	-	-	-	(註)
WCH	WIMX	聯屬公司	214,956	-	-	-	-	-	(註)
WCHK	WSPH	聯屬公司	403,299	-	-	-	-	-	(註)
WCQ	WMCQ	聯屬公司	175,748	-	-	-	-	-	(註)
WCQ	WSCQ	聯屬公司	922,139	-	-	-	-	-	(註)
WCQ	WTZ	聯屬公司	1,228,625	-	-	-	-	-	(註)
WCQ	WVN	聯屬公司	1,859,290	-	-	-	-	-	(註)
WITT	WITY	聯屬公司	223,531	-	-	-	-	-	(註)
WMKS	WOSH	聯屬公司	132,629	-	-	-	-	-	(註)
WMKS	XTRKS	聯屬公司	331,574	-	-	-	-	-	(註)
WMWY	本公司	母子公司	280,758	-	-	-	-	-	(註)
WSSG	WMMI	母子公司	3,719,576	-	-	-	-	-	(註)
WTZ	WOOO	聯屬公司	162,073	-	-	-	63,035	-	(註)
緯穎	WYJP	母子公司	163,841	-	-	-	-	-	(註)
緯穎	WYUS	母子公司	1,348,896	-	-	-	-	-	(註)
WYUS	本公司	母子公司	1,188,545	-	2,163	催收中	52,478	-	(註)
WYUS	緯穎	母子公司	366,774	-	1,687	催收中	-	-	(註)
WZS	WTZ	聯屬公司	1,843,245	-	-	-	-	-	(註)

(註)：上列交易於編製合併財務報告時業已沖銷。

緯創資通股份有限公司及其子公司合併財務報告附註(續)

附表八 母子公司間業務關係及重要交易往來情形

(一一一年十二月三十一日)

單位：新台幣千元

編號	交易人名稱	交易往來對象	與交易人之關係 (註一)	交易往來情形			佔合併總營業收入 或總資產之比率 (註二)
				科目	金額	交易條件	
0	本公司	緯類	1	銷貨	68,820,275	0A45	6.99%
0	本公司	WITX	1	銷貨	45,060,850	0A150	4.58%
0	本公司	WMY	1	銷貨	31,130,615	0A90	3.16%
0	本公司	WJP	1	銷貨	2,930,262	0A90	0.30%
0	本公司	WSCZ	1	銷貨	2,222,321	0A90	0.23%
0	本公司	緯昌	1	銷貨	1,786,723	0A90	0.18%
0	本公司	WZS	1	銷貨	895,347	0A60	0.09%
0	本公司	WSSG	1	銷貨	880,522	0A90	0.09%
0	本公司	WMKS	1	銷貨	878,546	0A90	0.09%
0	本公司	WYUS	1	銷貨	843,651	0A90	0.09%
0	本公司	緯創醫學	1	銷貨	377,447	0A45	0.04%
0	本公司	高雄晶傑達	1	銷貨	267,870	0A90	0.03%
0	本公司	WMMI	1	銷貨	124,919	0A60	0.01%
0	本公司	WITX	1	應收帳款	30,193,715	0A180	6.97%
0	本公司	WCD	1	應收帳款	29,270,251	0A150	6.76%
0	本公司	WCQ	1	應收帳款	19,974,230	0A60	4.61%
0	本公司	WZS	1	應收帳款	18,182,374	0A90	4.20%
0	本公司	緯類	1	應收帳款	11,624,817	0A90	2.69%
0	本公司	WMY	1	應收帳款	10,566,385	0A45	2.44%
0	本公司	WOCK	1	應收帳款	2,325,729	0A90	0.54%
0	本公司	WTX	1	應收帳款	1,386,563	0A90	0.32%
0	本公司	WJP	1	應收帳款	1,118,158	0A90	0.26%
0	本公司	WTZ	1	應收帳款	1,044,226	0A90	0.24%
0	本公司	WSCZ	1	應收帳款	400,437	0A90	0.09%
0	本公司	WSSG	1	應收帳款	335,692	0A90	0.08%
0	本公司	WMKS	1	應收帳款	286,742	0A90	0.07%
0	本公司	WAKS	1	應收帳款	185,771	0A90	0.04%
0	本公司	緯昌	1	應收帳款	161,014	0A120	0.04%
0	本公司	緯創醫學	1	應收帳款	132,647	0A60	0.03%
0	本公司	緯創醫學	1	應收帳款	119,722	0A90	0.03%

緯創資通股份有限公司及其子公司合併財務報告附註(續)

附表八 母子公司間業務關係及重要交易往來情形

(一一一年十二月三十一日)

單位：新台幣千元

編號	交易人名稱	交易往來對象	與交易人之關係 (註一)	交易往來情形			佔合併總營業收入 或總資產之比率 (註二)
				科目	金額	交易條件	
1	緯謙	本公司	2	銷貨	252,747	0A90	0.03%
2	WAKS	本公司	2	銷貨	17,536,288	0A90	1.78%
2	WAKS	WCQ	3	銷貨	1,151,346	0A90	0.12%
2	WAKS	WMY	3	銷貨	632,449	0A90	0.06%
2	WAKS	WCD	3	銷貨	151,582	0A90	0.02%
2	WAKS	本公司	2	應收帳款	3,299,678	0A90	0.76%
2	WAKS	WMY	3	應收帳款	268,135	0A90	0.06%
3	WCCD	本公司	2	銷貨	584,458	0A90	0.06%
3	WCCD	本公司	2	應收帳款	168,943	0A90	0.04%
4	WCCZ	本公司	2	銷貨	557,393	0A120	0.06%
4	WCCZ	本公司	2	應收帳款	119,628	0A120	0.03%
5	WCD	本公司	2	銷貨	213,389,287	0A30	21.67%
5	WCD	WCQ	3	銷貨	10,189,896	0A90	1.03%
5	WCD	WMY	3	銷貨	3,651,435	0A90	0.37%
5	WCD	WSKS	3	銷貨	3,178,978	0A90	0.32%
5	WCD	WCCD	3	銷貨	566,911	0A90	0.06%
5	WCD	WSCQ	3	銷貨	129,306	0A90	0.01%
5	WCD	WZS	3	銷貨	116,638	0A30	0.01%
5	WCD	本公司	2	應收帳款	28,604,028	0A30	6.61%
5	WCD	WCQ	3	應收帳款	8,313,671	0A90	1.92%
5	WCD	WMY	3	應收帳款	1,007,826	0A90	0.23%
5	WCD	WSKS	3	應收帳款	822,703	0A90	0.19%
5	WCD	WCCD	3	應收帳款	261,311	0A90	0.06%
6	WCQ	本公司	2	銷貨	102,432,248	0A90	10.40%
6	WCQ	WCD	3	銷貨	10,227,898	0A90	1.04%
6	WCQ	WMY	3	銷貨	2,296,668	0A90	0.23%
6	WCQ	WSCQ	3	銷貨	1,508,651	0A90	0.15%
6	WCQ	本公司	2	應收帳款	20,213,948	0A90	4.67%
6	WCQ	WCD	3	應收帳款	7,739,050	0A90	1.79%
6	WCQ	WMY	3	應收帳款	1,132,948	0A90	0.26%

緯創資通股份有限公司及其子公司合併財務報告附註(續)

附表八 母子公司間業務關係及重要交易往來情形
(一一一年十二月三十一日)

單位：新台幣千元

編號	交易人名稱	交易往來對象	與交易人之關係 (註一)	交易往來情形			佔合併總營業收入 或總資產之比率 (註二)
				科目	金額	交易條件	
6	WCQ	NSCQ	3	應收帳款	547,519	0A90	0.13%
7	WIMX	WYMX	3	銷貨	189,717	0A15	0.02%
7	WIMX	WMX	3	銷貨	159,114	0A15	0.02%
8	WITT	WITX	3	銷貨	358,680	0A30	0.04%
9	WITX	WYUS	3	銷貨	4,288,851	0A45	0.44%
9	WITX	本公司	2	銷貨	685,976	0A90	0.07%
9	WITX	WYUS	3	應收帳款	1,472,759	0A45	0.34%
10	WMMI	本公司	2	銷貨	57,553,720	0A45	5.85%
10	WMMI	本公司	2	應收帳款	17,517,175	0A45	4.05%
11	WMMY	本公司	2	銷貨	15,272,965	0A90	1.55%
11	WMMY	WCD	3	銷貨	6,949,330	0A90	0.71%
11	WMMY	WCQ	3	銷貨	1,880,950	0A90	0.19%
11	WMMY	WZS	3	銷貨	470,022	0A90	0.05%
11	WMMY	WTZS	3	銷貨	385,285	0A90	0.04%
11	WMMY	WAKS	3	銷貨	241,520	0A90	0.02%
11	WMMY	本公司	2	應收帳款	5,030,499	0A90	1.16%
11	WMMY	WCD	3	應收帳款	3,046,936	0A90	0.70%
11	WMMY	WCQ	3	應收帳款	683,906	0A90	0.16%
12	WMX	WITT	3	銷貨	2,619,431	0A60	0.27%
12	WMX	WYUS	3	銷貨	511,774	0A60	0.05%
12	WMX	WITT	3	應收帳款	395,122	0A60	0.09%
13	WOOK	本公司	2	銷貨	14,355,700	0A90	1.46%
13	WOOK	WZS	3	銷貨	196,551	0A90	0.02%
13	WOOK	本公司	2	應收帳款	3,246,137	0A90	0.75%
14	WSCQ	本公司	2	銷貨	9,195,531	0A60	0.93%
14	WSCQ	WSKS	3	銷貨	114,826	0A60	0.01%
14	WSCQ	本公司	2	應收帳款	811,402	0A60	0.19%
15	WSCZ	本公司	2	銷貨	153,962	0A60	0.02%
16	WSKS	本公司	2	銷貨	4,545,634	0A60	0.46%
16	WSKS	本公司	2	應收帳款	591,742	0A60	0.14%

緯創資通股份有限公司及其子公司合併財務報告附註(續)

附表八 母子公司間業務關係及重要交易往來情形
(一一一年十二月三十一日)

單位：新台幣千元

編號	交易人名稱	交易往來對象	與交易人之關係 (註一)	交易往來情形			佔合併總營業收入 或總資產之比率 (註二)
				科目	金額	交易條件	
17	WSPH	本公司	2	銷貨	507,403	0A30	0.05%
18	WSSG	本公司	2	銷貨	430,415	0A60	0.04%
18	WSSG	WZS	3	銷貨	263,866	0A90	0.03%
18	WSSG	緯類	3	銷貨	242,263	0A60	0.02%
18	WSSG	本公司	2	應收帳款	125,390	0A60	0.03%
19	WTS	本公司	2	銷貨	107,465	0A15	0.01%
20	WTX	本公司	2	銷貨	136,799	0A60	0.01%
20	WTX	WSMX	3	銷貨	123,148	0A60	0.01%
21	WTZ	WOOK	3	銷貨	151,218	0A90	0.02%
22	WTZS	WZS	3	銷貨	1,013,084	0A90	0.10%
22	WTZS	本公司	2	銷貨	828,545	0A90	0.08%
22	WTZS	本公司	2	應收帳款	272,108	0A90	0.06%
22	WTZS	WZS	3	應收帳款	258,470	0A90	0.06%
23	WVN	WMMY	3	銷貨	565,903	0A90	0.06%
23	WVN	WMMY	3	應收帳款	245,269	0A90	0.06%
24	緯類	WYUS	1	銷貨	43,730,667	0A150	4.44%
24	緯類	WYJP	1	銷貨	3,078,534	0A90	0.31%
24	緯類	WYKR	1	銷貨	1,408,518	0A90	0.14%
24	緯類	WYHK	1	銷貨	1,020,728	0A90	0.10%
24	緯類	WBR	3	銷貨	856,557	0A90	0.09%
24	緯類	WYKS	1	銷貨	452,776	0A90	0.05%
24	緯類	WIN	3	銷貨	433,505	0A90	0.04%
24	緯類	WYUS	1	應收帳款	18,506,683	0A150	4.27%
24	緯類	WYJP	1	應收帳款	738,647	0A90	0.17%
24	緯類	WBR	3	應收帳款	468,216	0A90	0.11%
24	緯類	WYHK	1	應收帳款	307,258	0A90	0.07%
24	緯類	WYKS	1	應收帳款	145,474	0A90	0.03%
24	緯類	WIN	3	應收帳款	107,148	0A90	0.02%
25	WYMX	WYUS	3	銷貨	2,244,616	0A60	0.23%
25	WYMX	WYUS	3	應收帳款	260,832	0A60	0.06%

緯創資通股份有限公司及其子公司合併財務報告附註(續)

附表八 母子公司間業務關係及重要交易往來情形

(一一一年十二月三十一日)

單位：新台幣千元

編號	交易人名稱	交易往來對象	與交易人之關係 (註一)	交易往來情形			佔合併總營業收入 或總資產之比率 (註二)
				科目	金額	交易條件	
26	WYUS	蜂類	2	銷貨	1,462,484	0A90	0.15%
26	WYUS	WBR	3	銷貨	1,020,882	0A90	0.10%
26	WYUS	WBR	3	應收帳款	499,328	0A90	0.12%
26	WYUS	蜂類	2	應收帳款	422,290	0A90	0.10%
27	WZS	本公司	2	銷貨	124,779,372	0A90	12.67%
27	WZS	WMMY	3	銷貨	30,641,696	0A90	3.11%
27	WZS	WTZS	3	銷貨	1,637,603	0A90	0.17%
27	WZS	WITT	3	銷貨	206,558	0A90	0.02%
27	WZS	WCD	3	銷貨	122,876	0A90	0.01%
27	WZS	本公司	2	應收帳款	10,321,413	0A90	2.38%
27	WZS	WMMY	3	應收帳款	9,566,753	0A90	2.21%
27	WZS	WTZS	3	應收帳款	751,397	0A90	0.17%

(註一)：

與交易人之關係種類標示如下：

1. 母子公司對子公司。
2. 子公司對母公司。
3. 子公司對子公司。

(註二)：

係以交易金額除以合併營業收入或合併總資產。

(註三)：

母子公司間業務及重要交易往來情形，僅揭露銷貨及應收帳款之資料，其相對之進貨及應付帳款不再贅述。

緯創資通股份有限公司及其子公司合併財務報告附註(續)

附表九 轉投資事業相關資訊(不包含大陸被投資公司)
(一一一年十二月三十一日合併公司之轉投資事業資訊如下)

單位：新台幣千元

投資公司 名稱	被投資公司 名稱	所在 地區	主要營業項目	原始投資金額		股數	期末持有		期中最高持股 出資情形	被投資公司 本期增減	本期溢列之投資 損益	備註
				本期末	去年年底		比率	帳面金額				
本公司	WWX	Mexico	伺服器及消費性電子產品之零件加工	1,354,618	1,354,618	16,004,371	100.00%	2,245,535	100.00%	1,026,825	1,026,825	(註)
本公司	WTY	U.S.A.	北美地區銷售維修服務中心	386,196	386,196	4,833	100.00%	2,008,309	100.00%	37,391	37,391	(註)
本公司	AITH	B.V.I.	投資及控股	8,717,358	6,041,478	437,486	100.00%	7,789,205	100.00%	(400,417)	(400,417)	(註)
本公司	COMIN	B.V.I.	投資及控股	6,759,300	6,802,868	213,894	100.00%	16,597,541	100.00%	(1,166,089)	(1,166,089)	(註)
本公司	Win Smart	B.V.I.	投資及控股	2,611,286	4,274,611	44,565	100.00%	21,168,469	100.00%	(1,952,949)	(1,952,949)	(註)
本公司	鼎創	Taiwan	投資顧問及企業經營管理顧問	4,312,000	4,312,000	-	100.00%	7,918,359	100.00%	1,433,246	1,433,246	(註)
本公司	尚智	Taiwan	Safety and EMI 測試	14,603	14,603	2,434	100.00%	124,813	100.00%	33,684	33,684	(註)
本公司	NSPH	Philippines	亞洲區銷售維修服務中心	2,853,068	2,853,068	139,567	100.00%	26,652	100.00%	(4,631)	(4,631)	(註)
本公司	WLLC	U.S.A.	投資及控股	2,671,826	2,118,814	8,936	100.00%	3,599,681	100.00%	102,863	102,863	(註)
本公司	WIS	B.V.I.	投資及控股	314,273	398,221	9,150	100.00%	884,700	100.00%	109,728	109,728	(註)
本公司	WRP	Brazil	銷售維修服務中心	623,794	623,794	37,243	99.99%	606,721	99.99%	214,021	214,021	(註)
本公司	WTR	Turkey	銷售維修服務中心	46,650	46,650	22	99.90%	80,171	99.90%	25,724	25,724	(註)
本公司	WCTX	U.S.A.	資訊科技產品回收服務	859,795	859,785	13	100.00%	115,389	100.00%	(43,566)	(43,566)	(註)
本公司	WCHK	Hong Kong	投資及控股	1,003,476	1,003,476	33,500	100.00%	22,692	100.00%	(27,160)	(27,160)	(註)
本公司	WMMY	Malaysia	消費性電子產品之生產製造	2,095,629	2,095,629	267,423	100.00%	5,653,518	100.00%	(707,156)	(707,156)	(註)
本公司	WSMX	Mexico	銷售維修服務中心	89,134	89,134	36,429	100.00%	(172,850)	100.00%	9,691	9,691	(註)
本公司	WCHH	Taiwan	資訊產品研發、銷售及服務	1,498,350	1,680,258	65,895	37.60%	14,618,435	42.26%	14,174,709	5,482,636	(註)
本公司	WCHH	Hong Kong	投資及控股	225,494	225,494	58,446	100.00%	996,159	100.00%	43,507	43,507	(註)
本公司	緯騰	Taiwan	電腦及電子資訊產品之銷售與維修服務	10,000	10,000	1,000	100.00%	25,201	100.00%	2,115	2,115	(註)
本公司	WCCZ	Czech Rep.	資訊產品之零件加工	121,527	121,527	-	100.00%	2,510,833	100.00%	23,164	23,164	(註)
本公司	WEHK	Hong Kong	投資及控股	397,542	397,542	16,426	100.00%	(1,566)	100.00%	(2,352)	(2,352)	(註)
本公司	緯謙	Taiwan	雲端軟體解決方案整合商	2,570	2,570	1	0.01%	12	0.01%	(103,283)	(103,283)	(註)
本公司	WSSG	Singapore	銷售維修服務中心	4,797,805	4,797,805	157,489	100.00%	2,319,294	100.00%	215,120	215,120	(註)
本公司	緯創數技	Taiwan	投資及控股	1,800,000	1,800,000	205,056	100.00%	2,151,214	100.00%	(35,661)	(35,661)	(註)
本公司	緯創生技	Taiwan	投資及控股	2,800,000	2,800,000	280,000	100.00%	1,899,963	100.00%	(57,919)	(57,919)	(註)
本公司	WTS	U.S.A.	新業務開發及客戶服務	10,348	10,348	35	100.00%	18,770	100.00%	1,444	1,444	(註)
本公司	WCH	U.S.A.	投資及租賃	589,520	589,520	20	100.00%	472,458	100.00%	(8,357)	(8,357)	(註)
本公司	WMMX	Mexico	不動產租賃與相關管理業務	910,384	910,384	13,340,990	100.00%	1,134,354	100.00%	(72,783)	(72,783)	(註)
本公司	WIN	Vietnam	筆記型電腦與液晶顯示器之組裝及產銷	1,346,288	1,346,288	-	100.00%	1,340,224	100.00%	(8,270)	(8,270)	(註)
本公司	NSCZ	Czech Rep.	銷售維修服務中心	282,833	282,833	-	100.00%	671,371	100.00%	86,265	86,265	(註)
本公司	緯昌	Taiwan	網路通訊產品研發、銷售及服務	214,656	214,656	17,888	45.79%	258,594	46.10%	22,984	22,984	(註)
本公司	緯成	Taiwan	不動產租賃與相關管理業務	1,700,000	700,000	170,000	100.00%	1,697,225	100.00%	(1,144)	(1,144)	(註)
本公司	緯創綠能	Taiwan	投資及控股	280,000	-	28,000	100.00%	279,563	100.00%	92	92	(註)
本公司	啟泰	Taiwan	無線電通訊產品之製造及銷售	585,487	585,487	89,675	22.66%	4,598,489	22.66%	3,121,720	706,228	-
本公司	太康精密股份有限公司	Taiwan	電子材料、電信器材之批發及電子材料零售	26,088	26,088	4,711	12.82%	104,576	12.82%	152,255	19,987	-

緯創資通股份有限公司及其子公司合併財務報告附註(續)

附表九 轉投資事業相關資訊(不包含大陸被投資公司)(一〇一一年十二月三十一日合併公司之轉投資事業資訊如下)

Table with columns: 投資公司名稱, 被投資公司名稱, 所在地區, 主要營業項目, 原始投資金額, 股數, 期末持有比率, 帳面金額, 期中最高持股, 被投資公司本期損益, 本期列之投資損益. Includes entries for HCL, Formosa Prosonic, etc.

單位：新台幣千元

緯創資通股份有限公司及其子公司合併財務報告附註(續)

附表九 轉投資事業相關資訊(不包含大陸被投資公司)(一〇一一年十二月三十一日合併公司之轉投資事業資訊如下)

Table with columns: 投資公司名稱, 被投資公司名稱, 所在地區, 主要營業項目, 原始投資金額, 股數, 期末持有比率, 帳面金額, 期中最高持股, 被投資公司本期損益, 本期列之投資損益. Includes entries for WCH, WIK, Win Smart, etc.

單位：新台幣千元

(註)：上列交易於編製合併財務報告時業已沖銷。

緯創資通股份有限公司及其子公司合併財務報告附註(續)

附表十 大陸投資資訊
1. 轉投資大陸地區之事業相關資訊：

Table with columns: 大陸被投資公司名稱, 主要業務項目, 實收資本額, 投資方式, 本國期初自台灣匯出直接投資金額, 本期匯出或收回投資金額, 本國期末自台灣匯出直接投資金額, 被投資公司本期損益, 期中高持股或取得出資情形, 本公司直接或間接投資之持股比例, 本期認列投資損益, 期末投資帳面價值, 截至本期末已匯回母國之投資收益, 備註.

2. 轉投資大陸地區限額：

Table with columns: 公司名稱, 本國期末累計自台灣匯出赴大陸地區投資金額, 經濟部投資審核投資金額, 依經濟部投資委員會規定赴大陸地區投資限額. Includes entries for 緯創資通股份有限公司 and 高晶傑達光電科技股份有限公司.

(註1) 本公司於5,150,000美元(約新台幣149,551千元)取得馬來西亞BRIVISION OPTRONICS(L) CORP.之50.99%股權... (註2) 本公司間接投資之緯創資通(昆山)有限公司... (註3) 本公司原擬經投資委員會核准間接投資大陸太康精密(中山)有限公司... (註4) 本公司取得緯創資通(昆山)有限公司... (註5) 本公司取得緯創資通(四川)有限公司... (註6) 本公司取得投資之美克地通電子有限公司... (註7) 本公司取得投資之中山太遠電子有限公司... (註8) 本公司取得投資之Super Elite Ltd. ... (註9) 本公司取得投資之香港Park Orchid...

緯創資通股份有限公司及其子公司合併財務報告附註(續)

2. 轉投資大陸地區限額：

- (註11) 本公司間接投資之緯視品(上海)光電貿易有限公司已於民國一〇〇八年第四季結束營業，業已清算各項權利義務完畢並註銷營業登記，另匯回清算股本58,823,632美元。(依持股比例100%計算)至第三地區投資事業B.V.I. WIC。本公司已向投審會辦理申請撤銷投資之相關程序，並於民國一〇〇八年十二月十六日取得投審會核准，惟依投審會規定自台灣匯出大陸地區投資金額1美元，仍毋需扣除之。
- (註12) 本公司間接投資之緯創資通電腦技術服務(上海)有限公司已於民國一〇〇八年第四季結束營業，業已清算各項權利義務完畢並註銷營業登記，另匯回清算股本6,507,677美元。(依持股比例100%計算)至台灣。本公司已向投審會辦理申請撤銷投資之相關程序，並於民國一〇〇八年十二月六日取得投審會核准，惟依投審會規定自台灣匯出大陸地區投資金額4,350千元，仍毋需扣除之。
- (註13) 本公司間接投資之緯創資通電腦技術服務(上海)有限公司已於民國一〇〇八年第四季結束營業，業已清算各項權利義務完畢並註銷營業登記，另匯回清算股本4,507,677美元。(依持股比例100%計算)至台灣。本公司已向投審會辦理申請撤銷投資之相關程序，並於民國一〇〇八年十二月六日取得投審會核准，惟依投審會規定自台灣匯出大陸地區投資金額133,492,333美元(約新台幣4,350千元)，仍毋需扣除之。
- (註14) 本公司間接投資之緯創資通電腦技術服務(上海)有限公司已於民國一〇〇八年第四季結束營業，業已清算各項權利義務完畢並註銷營業登記，另匯回清算股本18,577.5美元(依持股比例30%計算)至台灣。本公司已向投審會辦理申請撤銷投資之相關程序，並於民國一〇〇八年十二月二十二日取得投審會核准，惟依投審會規定自台灣匯出大陸地區投資金額161,314美元，並於民國一〇〇八年十月二十八日經投審會核准通過，另本公司已向投審會辦理申請撤銷投資之相關程序，並於民國一〇〇五年十一月三十日取得投審會核准。
- (註15) 本公司間接投資之緯創資通電腦技術服務(上海)有限公司已於民國一〇〇八年第四季結束營業，業已清算各項權利義務完畢並註銷營業登記，另匯回清算股本5,121千元，仍毋需扣除之。
- (註16) 本公司間接投資之緯創資通電腦技術服務(上海)有限公司已於民國一〇〇八年第四季結束營業，業已清算各項權利義務完畢並註銷營業登記，另匯回清算股本2,452,912美元(新台幣79,722千元)或技術合作案廢則。修正案規定，本公司不受對大陸投資金額限制之相關規定。
- (註17) 本公司間接投資之緯創資通電腦技術服務(上海)有限公司，由緯創資通(重慶)重慶有限公司以自有資金直接投資，因此未受投審會相關限額規範。
- (註18) 本公司間接投資之緯創資通電腦技術服務(上海)有限公司，業已清算各項權利義務完畢並註銷營業登記，另匯回清算股本71,931.41美元(新台幣2,249千元)，仍毋需扣除之。
- (註19) 本公司於民國一〇〇六年七月二十六日自台灣匯出大陸地區投資金額16,961美元(新台幣512,594元)，受讓TIMECRUISER CORPORATION持有之緯育香港股份有限公司(WIEDU HONG KONG LIMITED) 18.73%股權，業已清算各項權利義務完畢並註銷營業登記，另匯回清算股本18,733股權，經本業轉讓後，本公司變動持有上海緯育信息技術服務有限公司為100%股權。
- (註20) 本公司間接投資之緯創資通電腦技術服務(上海)有限公司，業已清算各項權利義務完畢並註銷營業登記，另匯回清算股本71,931.41美元(新台幣2,249千元)，仍毋需扣除之。
- (註21) 本公司間接投資之緯創資通電腦技術服務(上海)有限公司，業已清算各項權利義務完畢並註銷營業登記，另匯回清算股本7,123,297.09美元(新台幣219,000,000千元)或技術合作案廢則。修正案規定，本公司不受對大陸投資金額限制之相關規定。
- (註22) 本公司間接投資之緯創資通電腦技術服務(上海)有限公司，業已清算各項權利義務完畢並註銷營業登記，另匯回清算股本7,543,211人民幣(美金至第三地區投資事業英屬維京群島WIN SMART CO.,LTD。轉讓大陸地區投資之緯創資通電腦技術服務(昆山)有限公司，取得78.13%股權。於民國一〇〇九年十一月十三日經投審會核准通過，業已清算各項權利義務完畢並註銷營業登記，另匯回清算股本100,000,000元。
- (註23) 本公司間接投資之緯創資通電腦技術服務(上海)有限公司，業已清算各項權利義務完畢並註銷營業登記，另匯回清算股本2,023,982.58美金(美金至第三地區投資事業香港WISTRON HONG KONG LIMITED，仍毋需扣除之)。
- (註24) 本公司間接投資之緯創資通電腦技術服務(上海)有限公司，業已清算各項權利義務完畢並註銷營業登記，另匯回清算股本7,118,000(新台幣209,859千元)取得81.41%股權，另匯回清算股本2,023,982.58美金(美金至第三地區投資事業香港WISTRON HONG KONG LIMITED，仍毋需扣除之)。
- (註25) 經由Wiyynn Technology Service Hong Kong Limited 轉投資緯創資通電腦技術服務(昆山)有限公司，共計人民幣3,000,000(新台幣13,790千元)，取得蔚隆股權更為33.41%。
- (註26) 緯創科技服務股份有限公司依經濟部投審會規定自大陸地區投資限額為淨值或合併淨值之百分之六十，其較高者。
- (註27) 緯創科技服務股份有限公司依經濟部投審會規定自大陸地區投資限額為淨值或合併淨值之百分之六十，其較高者。
- (註28) 緯創科技服務股份有限公司依經濟部投審會規定自大陸地區投資限額為淨值或合併淨值之百分之六十，其較高者。
- (註29) 投資方式區分為下列三種：
 1. 直接赴大陸地區從事投資。
 2. 透過轉投資第三地區現有公司再投資大陸公司。
 3. 其他方式。

緯創資通股份有限公司及其子公司合併財務報告附註(續)

2. 轉投資大陸地區限額：

- (註30) 本期認列之投資損益認列基礎分為下列三種：
 1. 經與中華民國會計師事務所所有合作關係之國際性會計師事務所查核之財務報表。
 2. 經台灣母公司簽證會計師查核之財務報表。
 3. 其他。
- (註31) 上述投資於編製合併財務報告時業已沖銷。

3. 重大交易事項：

本公司民國一〇一一年一月一日到十二月三十一日大陸被投資公司直接或間接之重大交易事項(於編製合併報告時業已沖銷)，請詳附件一至附件十。

五、一一一年度經會計師查核簽證之公司個體財務報告

會計師查核報告

緯創資通股份有限公司董事會 公鑒：

查核意見

緯創資通股份有限公司民國一一一年及一一〇年十二月三十一日之資產負債表，暨民國一一一年及一一〇年一月一日至十二月三十一日之綜合損益表、權益變動表及現金流量表，以及個體財務報告附註(包括重大會計政策彙總)，業經本會計師查核竣事。

依本會計師之意見，上開個體財務報告在所有重大方面係依照證券發行人財務報告編製準則編製，足以允當表達緯創資通股份有限公司民國一一一年及一一〇年十二月三十一日之財務狀況，暨民國一一一年及一一〇年一月一日至十二月三十一日之財務績效與現金流量。

查核意見之基礎

本會計師係依照會計師查核簽證財務報表規則及審計準則執行查核工作。本會計師於該等準則下之責任將於會計師查核個體財務報告之責任段進一步說明。本會計師所隸屬事務所受獨立性規範之人員已依會計師職業道德規範，與緯創資通股份有限公司保持超然獨立，並履行該規範之其他責任。本會計師相信已取得足夠及適切之查核證據，以作為表示查核意見之基礎。

關鍵查核事項

關鍵查核事項係指依本會計師之專業判斷，對緯創資通股份有限公司民國一一一年度個體財務報告之查核最為重要之事項。該等事項已於查核個體財務報告整體及形成查核意見之過程中予以因應，本會計師並不對該等事項單獨表示意見。本會計師判斷應溝通在查核報告上之關鍵查核事項如下：

一、收入認列

有關收入認列之會計政策，請詳個體財務報告附註四(十七)客戶合約之收入。收入認列之相關揭露，請詳個體財務報告附註六(二十一)。

關鍵查核事項之說明：

緯創資通股份有限公司係屬涉及公眾利益之上市公司，投資人高度關注其營運績效，因此收入認列為本會計師執行緯創資通股份有限公司財務報告查核重要的評估事項之一。

本會計師對上述關鍵查核事項之主要查核程序包括：

- 測試銷貨及收款作業循環之相關人工及系統控制，並針對銷售系統資料與總帳分錄進行核對及調節。
- 了解主要收入型態、合約規範及交易條件，評估收入認列時點是否正確。
- 針對主要銷售客戶收入進行趨勢及變動分析，評估有無重大異常。
- 覆核期後是否有重大銷貨退回及折讓情形，瞭解及分析原因。

二、存貨備抵跌價損失之評估

有關存貨之會計政策請詳個體財務報告附註四(七)存貨；存貨備抵跌價損失之會計估計及假設不確定性，請詳個體財務報告附註五；存貨跌價損失之說明，請詳個體財務報告附註六(七)。

關鍵查核事項之說明：

由於電子產業產品技術快速變遷，可能致原有之產品效益未能符合市場需求，故導致存貨之成本可能有超過其淨變現價值之風險。因此存貨備抵跌價損失之評估測試為本會計師執行緯創資通股份有限公司財務報告查核重要的評估事項之一。

本會計師對上述關鍵查核事項之主要查核程序包括：

- 檢視各存貨庫別報表，分析各期存貨庫別變化情形。
- 驗證管理階層評估存貨庫別報表之邏輯適當性，以確認超過一定期間之過時存貨項目已列入存貨呆滯損失之評價。
- 瞭解管理階層進行存貨評估所採用之銷售價格及期後存貨市價變動之情形，抽核原始交易憑證，以測試存貨淨變現價值之合理性。
- 評估管理階層個別辨認之過時或毀損項目之相關文件。
- 檢視管理階層針對有關存貨備抵之揭露是否允當。

管理階層與治理單位對個體財務報告之責任

管理階層之責任係依照證券發行人財務報告編製準則編製允當表達之個體財務報告，且維持與個體財務報告編製有關之必要內部控制，以確保個體財務報告未存有導因於舞弊或錯誤之重大不實表達。

於編製個體財務報告時，管理階層之責任亦包括評估緯創資通股份有限公司繼續經營之能力、相關事項之揭露，以及繼續經營會計基礎之採用，除非管理階層意圖清算緯創資通股份有限公司或停止營業，或除清算或停業外別無實際可行之其他方案。

緯創資通股份有限公司之治理單位(含審計委員會)負有監督財務報導流程之責任。

會計師查核個體財務報告之責任

本會計師查核個體財務報告之目的，係對個體財務報告整體是否存有導因於舞弊或錯誤之重大不實表達取得合理確信，並出具查核報告。合理確信係高度確信，惟依照審計準則執行之查核工作無法保證必能偵出個體財務報告存有之重大不實表達。不實表達可能導因於舞弊或錯誤。如不實表達之個別金額或彙總數可合理預期將影響個體財務報告使用者所作之經濟決策，則被認為具有重大性。

本會計師依照審計準則查核時，運用專業判斷及專業懷疑。本會計師亦執行下列工作：

- 1.辨認並評估個體財務報告導因於舞弊或錯誤之重大不實表達風險；對所評估之風險設計及執行適當之因應對策；並取得足夠及適切之查核證據以作為查核意見之基礎。因舞弊可能涉及共謀、偽造、故意遺漏、不實聲明或踰越內部控制，故未偵出導因於舞弊之重大不實表達之風險高於導因於錯誤者。
- 2.對與查核攸關之內部控制取得必要之瞭解，以設計當時情況下適當之查核程序，惟其目的非對緯創資通股份有限公司內部控制之有效性表示意見。
- 3.評估管理階層所採用會計政策之適當性，及其所作會計估計與相關揭露之合理性。
- 4.依據所取得之查核證據，對管理階層採用繼續經營會計基礎之適當性，以及使緯創資通股份有限公司繼續經營之能力可能產生重大疑慮之事件或情況是否存在重大不確定性，作出結論。本會計師若認為該等事件或情況存在重大不確定性，則須於查核報告中提醒個體財務報告使用者注意個體財務報告之相關揭露，或於該等揭露係屬不適當時修正查核意見。本會計師之結論係以截至查核報告日所取得之查核證據為基礎。惟未來事件或情況可能導致緯創資通股份有限公司不再具有繼續經營之能力。
- 5.評估個體財務報告(包括相關附註)之整體表達、結構及內容，以及個體財務報告是否允當表達相關交易及事件。
- 6.對於採用權益法之被投資公司之財務資訊取得足夠及適切之查核證據，以對個體財務報告表示意見。本會計師負責查核案件之指導、監督及執行，並負責形成緯創資通股份有限公司之查核意見。

本會計師與治理單位溝通之事項，包括所規劃之查核範圍及時間，以及重大查核發現(包括於查核過程中所辨認之內部控制顯著缺失)。

本會計師亦向治理單位提供本會計師所隸屬事務所受獨立性規範之人員已遵循會計師職業道德規範中有關獨立性之聲明，並與治理單位溝通所有可能被認為會影響會計師獨立性之關係及其他事項(包括相關防護措施)。

本會計師從與治理單位溝通之事項中，決定對緯創資通股份有限公司民國一一一年度個體財務報告查核之關鍵查核事項。本會計師於查核報告中敘明該等事項，除非法令不允許公開揭露特定事項，或在極罕見情況下，本會計師決定不於查核報告中溝通特定事項，因可合理預期此溝通所產生之負面影響大於所增進之公眾利益。

安侯建業聯合會計師事務所

會計師：
陳雅琳
唐嘉鍊




證券主管機關：金管證六字第0950103298號
核准簽證文號：金管證審字第1080303300號
民國一一二年三月十四日

單位：新台幣千元

		111.12.31		110.12.31	
		金額	%	金額	%
資產					
流動資產：					
1100	現金及約當現金(附註六(一))	\$ 10,252,203	3	3,463,976	1
1110	透過損益按公允價值衡量之金融資產-流動(附註六(二))	152,284	-	9,004	-
1136	按攤銷後成本衡量之金融資產-流動(附註六(三))	298,652	-	1,404,046	-
1170	應收帳款淨額(附註六(五)、(二十一)及七)	51,587,322	14	57,038,198	15
1180	應收帳款-關聯人(附註六(五)、(二十一)及七)	127,587,415	35	167,085,792	44
1210	其他應收款-關聯人(附註六(六)及七)	2,473,843	1	3,013,206	1
1220	本期所得稅資產	110,088	-	122,509	-
130X	存貨(附註六(七))	37,705,721	10	32,368,017	9
1470	其他流動資產(附註六(六)及(十二))	6,326,460	2	5,310,758	1
	流動資產合計	236,493,988	65	269,815,506	71
非流動資產：					
1510	透過損益按公允價值衡量之金融資產-非流動(附註六(二))	73,392	-	-	-
1517	透過其他綜合損益按公允價值衡量之金融資產-非流動(附註六(四))	3,931,066	1	4,570,830	1
1550	採用權益法之投資(附註六(八))	103,485,451	29	92,176,903	24
1600	不動產、廠房及設備(附註六(九)及七)	8,248,308	2	6,495,454	2
1755	使用權資產(附註六(十))	2,237,841	1	1,854,421	1
1780	無形資產(附註六(十一)及七)	905,873	-	882,987	-
1840	遞延所得稅資產(附註六(七))	5,462,030	2	5,036,971	1
1900	其他非流動資產(附註六(十二)及八)	909,710	-	579,081	-
	非流動資產合計	125,253,671	35	111,596,647	29
	資產總計	\$ 361,747,659	100	\$ 381,412,153	100
負債及權益					
流動負債：					
	短期借款(附註六(十三)及(二十七))	2100	-	2120	-
	透過損益按公允價值衡量之金融負債-流動(附註六(二))				
	合約負債-流動(附註六(二十一))	2130	-	2130	-
	應付票據及帳款	2170	-	2170	-
	應付帳款-關聯人(附註七)	2180	-	2180	-
	其他應付款-關聯人(附註七)	2220	-	2220	-
	租賃負債-流動(附註六(十四)及(二十七))	2280	-	2280	-
	一年內到期長期借款(附註六(十三)及(二十七))	2322	-	2322	-
	退款負債-流動(附註六(二十三))	2365	-	2365	-
	其他流動負債(附註六(十三))	2399	-	2399	-
	流動負債合計	110,088	1	110,088	1
非流動負債：					
	長期借款(附註六(十三)及(二十七))	2540	-	2540	-
	遞延所得稅負債(附註六(十七))	2570	-	2570	-
	租賃負債-非流動(附註六(十四)及(二十七))	2580	-	2580	-
	其他非流動負債(附註六(十三)、(十六)及(二十七))	2600	-	2600	-
	非流動負債合計	905,873	1	882,987	1
	負債總計	1,005,961	3	993,075	3
	權益 (附註六(四)、(八)、(十八)及(十九))：				
	普通股股本	3110	-	3110	-
	資本公積	3200	-	3200	-
	保留盈餘	3300	-	3300	-
	其他權益	3400	-	3400	-
	庫藏股票	3500	-	3500	-
	權益總計	125,253,671	35	111,596,647	29
	負債及權益總計	\$ 361,747,659	100	\$ 381,412,153	100

董事長：林憲銘



經理人：林建勳



會計主管：邱聰敏



民國一十一年一月三十一日



緯創資通股份有限公司
綜合損益表
民國一十一年一月一日至十二月三十一日

單位：新台幣千元

	111年度		110年度	
	金額	%	金額	%
4000 營業收入(附註六(二十一)及七)	\$ 686,828,694	100	670,440,580	100
5000 營業成本(附註六(七)、(九)、(十)、(十一)、(十二)、(十四)、(十六)、(十九)、(二十三)、七及十二)	655,164,677	95	650,976,729	97
5900 營業毛利	31,664,017	5	19,463,851	3
5910 已(未)實現銷貨利益	(804,140)	-	192,083	-
5950 營業毛利淨額	30,859,877	5	19,655,934	3
6000 營業費用(附註六(五)、(六)、(九)、(十)、(十一)、(十二)、(十四)、(十六)、(十九)、(二十三)、七及十二)：				
6100 推銷費用	3,962,320	1	3,300,880	-
6200 管理費用	4,025,078	1	3,455,148	1
6300 研究發展費用	16,992,827	2	14,671,035	2
營業費用合計	24,980,225	4	21,427,063	3
6900 營業利益(損失)	5,879,652	1	(1,771,129)	-
7000 營業外收入及支出(附註六(八)、(十二)、(十四)、(十五)、(二十二)、(二十四)、七及十二)：				
7100 利息收入	169,445	-	74,049	-
7010 其他收入	188,960	-	224,836	-
7020 其他利益及損失	3,318,793	1	257,314	-
7050 財務成本	(3,984,908)	(1)	(970,365)	-
7070 採用權益法認列之子公司、關聯企業及合資利益之份額	5,362,139	1	12,948,376	2
營業外收入及支出合計	5,054,429	1	12,534,210	2
7900 稅前淨利	10,934,081	2	10,763,081	2
7950 減：所得稅費用(利益)(附註六(十七))	(228,370)	-	295,051	-
8200 本期淨利	11,162,451	2	10,468,030	2
8300 其他綜合損益(附註六(八)、(十六)、(十七)、(十八)及(二十四))：				
8310 不重分類至損益之項目				
8311 確定福利計畫之再衡量數	247,608	-	(109,843)	-
8316 透過其他綜合損益按公允價值衡量之權益工具投資未實現評價損益	(945,769)	-	(232,514)	-
8330 採用權益法認列之子公司、關聯企業及合資之其他綜合損益之份額-不重分類至損益之項目	106,956	-	649,709	-
8349 減：與不重分類之項目相關之所得稅	54,803	-	13,592	-
	(646,008)	-	293,760	-
8360 後續可能重分類至損益之項目				
8361 國外營運機構財務報表換算之兌換差額	7,125,045	-	(2,094,753)	(1)
8380 採用權益法認列之子公司、關聯企業及合資之其他綜合損益之份額-可能重分類至損益之項目	381,173	-	(118,726)	-
8399 減：與可能重分類之項目相關之所得稅	-	-	-	-
	7,506,218	-	(2,213,479)	(1)
本期其他綜合損益	6,860,210	-	(1,919,719)	(1)
8500 本期綜合損益總額	\$ 18,022,661	2	\$ 8,548,311	1
每股盈餘(元)(附註六(二十))				
9750 基本每股盈餘	\$ 4.01		\$ 3.76	
9850 稀釋每股盈餘	\$ 3.84		\$ 3.64	

董事長：林憲銘



經理人：林建勳



會計主管：邱聰敏



(請詳閱後附個體財務報告附註)



緯創資通股份有限公司
現金流量表(續)
民國一十一年及一〇年一月一日至十二月三十一日

單位:新台幣千元

	111年度	110年度
投資活動之現金流量：		
應收金融通款-關係人增加(減少)	706,020	(923,160)
取得透過其他綜合損益按公允價值衡量之金融資產	(533,961)	(192,228)
處分透過其他綜合損益按公允價值衡量之金融資產	225,223	81,996
透過其他綜合損益按公允價值衡量之金融資產減資退回股款	2,732	40,491
取得按攤銷後成本衡量之金融資產	-	(1,404,046)
處分按攤銷後成本衡量之金融資產	1,105,394	-
取得透過損益按公允價值衡量之金融資產	(55,470)	-
處分透過損益按公允價值衡量之金融資產	-	20,065
採用權益法之被投資公司減資退回股款	1,790,841	10,677,340
取得採用權益法之投資	(4,738,063)	(3,828,227)
處分採用權益法之投資	-	9,350
處分子公司部分權益	7,677,580	3,900,940
取得不動產、廠房及設備	(2,559,480)	(924,671)
處分不動產、廠房及設備	153,273	150,412
存出保證金增加	(287,297)	(102,799)
取得無形資產	(357,860)	(344,980)
支付子公司員工紅利	(12,995)	(26,647)
其他非流動資產增加	(284,267)	(244,363)
投資活動之淨現金流入	2,831,670	6,889,473
籌資活動之現金流量：		
舉借短期借款	598,298,134	477,516,265
償還短期借款	(612,833,174)	(459,871,001)
舉借長期借款	16,236,100	28,337,440
償還長期借款	(27,755,433)	(23,574,935)
存入保證金增加(減少)	278,630	(315,761)
租賃本金償還	(370,628)	(584,479)
發放現金股利	(6,257,467)	(6,258,127)
庫藏股轉讓予員工	113,255	-
其他項目	27,641	11,016
籌資活動之淨現金流入(流出)	(32,262,942)	15,260,418
本期現金及約當現金增加(減少)	6,788,227	(443,220)
期初現金及約當現金餘額	3,463,976	3,907,196
期末現金及約當現金餘額	\$ 10,252,203	3,463,976

董事長：林憲銘



(請詳閱後附個體財務報告附註)
經理人：林建勳



會計主管：邱聰敏



緯創資通股份有限公司
個體財務報告附註
民國一十一年度及一〇年度
(除另有註明者外，所有金額均以新台幣千元為單位)

一、公司沿革

緯創資通股份有限公司(以下稱「本公司」)於民國九十年五月三十日依中華民國公司法之規定組織並核准設立登記。本公司係配合原宏碁電腦股份有限公司(以下簡稱宏電公司)為企業轉型以提昇營運績效及競爭力，而承接其分割之研製服務相關部門而成立之公司。於民國九十年十二月十七日本公司及宏電公司股東臨時會分別通過以民國九十一年二月二十八日為基準日，由宏電公司以分割受讓方式，將其研製服務部門相關營業(含資產及負債)移轉由本公司承接，本公司同時發行新股予宏電公司。

本公司主要營業項目包括下述各項產品、半成品及其週邊設備、零組件之研究、開發、設計、生產、製造、測試及銷售：

- (一)桌上型電腦、可攜式電腦、主機板、伺服器、工作站及高功能多中央處理器電腦系統、多媒體電腦、網路電腦、消費性電腦及專用電腦、微處理機系統、電腦光碟機、個人數位助理器、平板式電腦、口袋型電腦、介面卡。
- (二)視訊及網路電話、視訊會議設備、通訊電子設備。
- (三)數位衛星電視接收器、機上盒(Set-Top-Box)、數位視訊解碼器、多媒體家電。
- (四)數位電子照相機、影音光碟機、數位影音光碟機。
- (五)無線電收發信機(行動電話、無線網路卡、藍芽通信模組)。
- (六)液晶電視機及其他視聽電子產品(限區外經營)。
- (七)資訊軟體系統及程式之設計、買賣及資訊系統整合業務。
- (八)兼營與本公司業務有關之進出口貿易業務。
- (九)各種電器及電子產品修理、清洗、維修及保養之行業。
- (十)各類電子廢棄產品的再生利用、清除及處理(限區外經營)。
- (十一)體外檢測儀器/系統/模組/平台、治療儀器設備、智慧行動輔具、一般診斷用X光機、生理訊號檢測醫材與醫療資訊傳輸系統。
- (十二)各類汽車電子產品的製造、加工及銷售(限區外經營)。

二、通過財務報告之日期及程序

本個體財務報告已於民國一十二年三月十四日經董事會通過發布。

三、新發布及修訂準則及解釋之適用

(一)已採用金融監督管理委員會認可之新發布及修訂後準則及解釋之影響

本公司自民國一十一年一月一日起開始適用下列新修正之國際財務報導準則，且對個體財務報告未造成重大影響。

緯創資通股份有限公司個體財務報告附註(續)

- 國際會計準則第十六號之修正「不動產、廠房及設備—達到預定使用狀態前之價款」
- 國際會計準則第三十七號之修正「虧損性合約—履行合約之成本」
- 國際財務報導準則2018-2020週期之年度改善
- 國際財務報導準則第三號之修正「對觀念架構之引述」

(二)尚未採用金管會認可之國際財務報導準則之影響

本公司評估適用下列自民國一十二年一月一日起生效之新修正之國際財務報導準則，將不致對個體財務報告造成重大影響。

- 國際會計準則第一號之修正「會計政策之揭露」
- 國際會計準則第八號之修正「會計估計值之定義」
- 國際會計準則第十二號之修正「與單一交易所產生之資產及負債有關之遞延所得稅」

(三)金管會尚未認可之新發布及修訂準則及解釋

本公司預期下列尚未認可之新發布及修正準則不致對個體財務報告造成重大影響。

- 國際財務報導準則第十號及國際會計準則第二十八號之修正「投資者與其關聯企業或合資間之資產出售或投入」
- 國際財務報導準則第十七號「保險合約」及國際財務報導準則第十七號之修正
- 國際會計準則第一號之修正「將負債分類為流動或非流動」
- 國際會計準則第一號之修正「具合約條款之非流動負債」
- 國際財務報導準則第十六號之修正「售後租回交易之規定」

四、重大會計政策之彙總說明

本個體財務報告所採用之重大會計政策彙總說明如下。除附註另有說明者外，下列會計政策已一致適用於本個體財務報告之所有表達期間。

(一)遵循聲明

本個體財務報告係依照「證券發行人財務報告編製準則」編製。

(二)編製基礎

1. 衡量基礎

除下列資產負債表之重要項目外，本個體財務報告係依歷史成本為基礎編製：

- (1) 透過損益按公允價值衡量之金融資產；
- (2) 透過其他綜合損益按公允價值衡量之金融資產；
- (3) 淨確定福利負債，係依確定福利義務現值減除退休基金資產之公允價值認列。

緯創資通股份有限公司個體財務報告附註(續)

2. 功能性貨幣及表達貨幣

本公司係以營運所處主要經濟環境之貨幣為其功能性貨幣。本個體財務報告係以本公司之功能性貨幣—新台幣表達。所有以新台幣表達之財務資訊除另予註明者外，均以新台幣千元為單位。

(三) 外幣

1. 外幣交易

外幣交易依交易日之匯率換算為功能性貨幣。於後續每一報導期間結束日(以下稱報導日)之外幣貨幣性項目依當日之匯率換算為功能性貨幣。

以公允價值衡量之外幣非貨幣性項目依衡量公允價值當日之匯率換算為功能性貨幣，以歷史成本衡量之外幣非貨幣性項目則依交易日之匯率換算。

換算所產生之外幣兌換差異通常係認列於損益，惟以下情況係認列於其他綜合損益：

- (1) 指定為透過其他綜合損益按公允價值衡量之權益工具；
- (2) 指定為國外營運機構淨投資避險之金融負債於避險有效範圍內；或
- (3) 合格之現金流量避險於避險有效範圍內。

2. 國外營運機構

國外營運機構之資產及負債，包括收購時產生之商譽及公允價值調整，係依報導日之匯率換算為新台幣；收益及費損項目係依當期平均匯率換算為新台幣，所產生之兌換差額均認列為其他綜合損益。

當處分國外營運機構致喪失控制、聯合控制或重大影響時，與該國外營運機構相關之累計兌換差額係全數重分類為損益。部分處分含有國外營運機構之子公司時，相關累計兌換差額係按比例重新歸屬至非控制權益。部分處分含有國外營運機構之關聯企業或合資之投資時，相關累計兌換差額則按比例重分類至損益。

對國外營運機構之貨幣性應收或應付項目，若尚無清償計畫且不可能於可預見之未來予以清償時，其所產生之外幣兌換損益視為對該國外營運機構淨投資之一部分而認列為其他綜合損益。

(四) 資產與負債區分流動與非流動之分類標準

符合下列條件之一之資產列為流動資產，非屬流動資產之所有其他資產則列為非流動資產：

1. 預期於其正常營業週期中實現，或意圖將其出售或消耗者。
2. 主要為交易目的而持有者。
3. 預期將於資產負債表日後十二個月內實現者。
4. 現金或約當現金，但不包括於資產負債表日後逾十二個月用以交換、清償負債或受有其他限制者。

緯創資通股份有限公司個體財務報告附註(續)

符合下列條件之一之負債列為流動負債，非屬流動負債之所有其他負債則列為非流動負債：

1. 預期將於正常營業週期中清償者。
2. 主要為交易目的而持有者。
3. 預期將於資產負債表日後十二個月內到期清償者。
4. 不能無條件將清償期限延期至資產負債表日後至少十二個月者。負債之條款可能依交易對方之選擇，以發行權益工具而導致其清償者，並不影響其分類。

(五) 現金及約當現金

現金包括庫存現金及活期與支票存款。約當現金係指可隨時轉換成定額現金且價值變動風險甚小之短期並具高度流動性之投資。定期存款符合前述定義且持有目的係滿足短期現金承諾而非投資或其他目的者，列報於約當現金。

(六) 金融工具

應收帳款及所發行之債務證券原始係於產生時認列。所有其他金融資產及金融負債原始係於本公司成為金融工具合約條款之一方時認列。非透過損益按公允價值衡量之金融資產(除不包含重大財務組成部分之應收帳款外)或金融負債原始係按公允價值加計直接可歸屬於該取得或發行之交易成本衡量。不包含重大財務組成部分之應收帳款原始係按交易價格衡量。

1. 金融資產

(1) 金融資產分類

金融資產之購買或出售符合慣例交易者，本公司對以相同方式分類之金融資產，其所有購買及出售一致地採交易日或交割日會計處理。

原始認列時金融資產分類為：按攤銷後成本衡量之金融資產、透過其他綜合損益按公允價值衡量之金融資產、透過損益按公允價值衡量之金融資產。本公司僅於改變管理金融資產之經營模式時，始自下一個報導期間之首日起重分類所有受影響之金融資產。

A. 按攤銷後成本衡量之金融資產

金融資產同時符合下列條件，且未指定為透過損益按公允價值衡量時，係按攤銷後成本衡量：

- 係在以收取合約現金流量為目的之經營模式下持有該金融資產。
- 該金融資產之合約條款產生特定日期之現金流量，完全為支付本金及流通在外本金金額之利息。

該等資產後續以原始認列金額加減計採有效利息法計算之累積攤銷數，並調整任何備抵損失之攤銷後成本衡量。利息收入、外幣兌換損益及減損損失係認列於損益。除列時，將利益或損失列入損益。

緯創資通股份有限公司個體財務報告附註(續)

B. 透過其他綜合損益按公允價值衡量之金融資產

債務工具投資同時符合下列條件，且未指定為透過損益按公允價值衡量時，係透過其他綜合損益按公允價值衡量：

- 係在以收取合約現金流量及出售為目的之經營模式下持有該金融資產。
- 該金融資產之合約條款產生特定日期之現金流量，完全為支付本金及流通在外本金金額之利息。

本公司在以收取合約現金流量及出售為目的之經營模式下持有部分應收帳款，故透過其他綜合損益按公允價值衡量該等帳款，惟係其列報於應收帳款項下。

本公司於原始認列時，可作一不可撤銷之選擇，將非持有供交易之權益工具投資後續公允價值變動列報於其他綜合損益。前述選擇係按逐項工具基礎所作成。

屬債務工具投資者後續按公允價值衡量。按有效利息法計算之利息收入、外幣兌換損益及減損損失認列於損益，其餘淨利益或損失係認列為其他綜合損益。於除列時，累計之其他綜合損益金額重分類至損益。

屬權益工具投資者後續按公允價值衡量。股利收入(除非明顯代表部分投資成本之回收)係認列於損益。其餘淨利益或損失係認列為其他綜合損益且不重分類至損益。

權益投資之股利收入於本公司有權利收取股利之日認列(通常係除息日)。

C. 透過損益按公允價值衡量之金融資產

非屬上述按攤銷後成本衡量或透過其他綜合損益按公允價值衡量之金融資產，係透過損益按公允價值衡量，包括衍生性金融資產。本公司於原始認列時，為消除或重大減少會計配比不當，得不可撤銷地將符合按攤銷後成本衡量或透過其他綜合損益按公允價值衡量條件之金融資產，指定為透過損益按公允價值衡量之金融資產。

該等資產後續按公允價值衡量，其淨利益或損失(包含任何股利及利息收入)係認列為損益。

(2) 金融資產減損

本公司針對按攤銷後成本衡量之金融資產(包括現金及約當現金、應收票據及應收帳款、其他應收款及存出保證金等)、透過其他綜合損益按公允價值衡量之應收帳款之預期信用損失認列備抵損失。

緯創資通股份有限公司個體財務報告附註(續)

應收票據及帳款之備抵損失係按存續期間預期信用損失金額衡量。其他按攤銷後成本衡量之金融資產係考量合理且可佐證之資訊(無需過度成本或投入即可取得)，包括質性及量化資訊，及根據本公司之歷史經驗、信用評估及前瞻性資訊所作之分析，對自原始認列後信用風險未顯著增加者，按十二個月預期信用損失金額備抵減損；若評估自原始認列後信用風險已顯著增加，則按存續期間信用損失金額備抵減損。

按攤銷後成本衡量之金融資產之備抵損失係自資產之帳面金額中扣除。

當本公司對回收金融資產整體或部分無法合理預期時，係直接減少其金融資產總帳面金額。本公司係以是否合理預期可回收之基礎個別分析沖銷之時點及金額。本公司預期已沖銷金額將不會重大迴轉。然而，已沖銷之金融資產仍可強制執行，以符合本公司回收逾期金額之程序。

(3) 金融資產之除列

本公司僅於對來自該資產現金流量之合約權利終止，或已移轉金融資產且該資產所有權之幾乎所有之風險及報酬已移轉予其他企業，或既未移轉亦未保留所有權之幾乎所有風險及報酬且未保留該金融資產之控制時，始將金融資產除列。

2. 金融負債及權益工具

(1) 負債或權益之分類

本公司發行之債務及權益工具係依據合約協議之實質與金融負債及權益工具之定義分類為金融負債或權益。

(2) 權益交易

權益工具係指表彰本公司於資產減除其所有負債後剩餘權益之任何合約。本公司發行之權益工具係以取得之價款扣除直接發行成本後之金額認列。

(3) 金融負債

金融負債係分類為攤銷後成本或透過損益按公允價值衡量。金融負債若屬持有供交易、衍生工具或於原始認列時指定，則分類為透過損益按公允價值衡量。透過損益按公允價值衡量之金融負債係以公允價值衡量，且相關淨利益及損失，包括任何利息費用，係認列於損益。

其他金融負債後續採有效利息法按攤銷後成本衡量。利息費用及兌換損益係認列於損益。除列時之任何利益或損失亦係認列於損益。

(4) 金融負債之除列

本公司係於合約義務已履行、取消或到期時，除列金融負債。當金融負債條款修改且修改後負債之現金流量有重大差異，則除列原金融負債，並以修改後條款為基礎按公允價值認列新金融負債。

除列金融負債時，其帳面金額與所支付或應支付對價總額(包含任何所移轉之非現金資產或承擔之負債)間之差額認列為損益。

緯創資通股份有限公司個體財務報告附註(續)

(5) 金融資產及負債之互抵

金融資產及金融負債僅於本公司目前有法律上有可執行之權利進行互抵及有意圖以淨額交割或同時變現資產及清償負債時，方予以互抵並以淨額表達於資產負債表。

3. 衍生金融工具

本公司為規避外幣及利率風險之暴險而持有衍生金融工具。原始認列時係按公允價值衡量，後續評價依公允價值衡量，再衡量產生之利益或損失直接列入損益。

(七) 存貨

存貨係以成本與淨變現價值孰低衡量。成本包括使其達可供使用的地點及狀態所發生之取得、產製或加工成本及其他成本，成本係採標準成本法計算。淨變現價值係指正常營業下之估計售價減除完工尚需投入之估計成本及完成出售所需之估計成本後之餘額。

製成品及在製品存貨之成本包括依適當比例按正常產能分攤之製造費用。標準成本與實際成本之差異除屬不利之產能差異外，餘依比例分攤至期末存貨。

(八) 投資關聯企業

關聯企業係指本公司對其財務及營運政策具有重大影響，但非控制或聯合控制者。

本公司對於關聯企業之權益採用權益法處理。權益法下，原始取得時係依成本認列，投資成本包含交易之成本。投資關聯企業之帳面金額包括原始投資時所辨認之商譽，減除任何累計減損損失。

個體財務報告包括自具有重大影響之日起至喪失重大影響之日止，於進行與本公司會計政策一致性之調整後，依權益比例認列各該投資關聯企業之損益及其他綜合損益之金額。當關聯企業發生非損益及其他綜合損益之權益變動且不影響本公司對其之持股比例時，本公司將歸屬於本公司可享有關聯企業份額下之權益變動按持股比例認列為資本公積。

本公司與關聯企業間之交易所產生之未實現利益，已在本公司對該被投資公司之權益範圍內予以消除。未實現損失之消除方法與未實現利益相同，但僅限於未有減損證據之情況下所產生。

當本公司依比例應認列關聯企業之損失份額等於或超過其在關聯企業之權益時，即停止認列其損失，而僅於發生法定義務、推定義務或已代該被投資公司支付款項之範圍內，認列額外之損失及相關負債。

緯創資通股份有限公司個體財務報告附註(續)

本公司自其投資不再為關聯企業之日起停止採用權益法，並按公允價值衡量保留權益，保留權益之公允價值及處分價款與停止採用權益法當日之投資帳面金額之差額，認列於當期損益。對於先前認列於其他綜合損益中與該投資有關之所有金額，其會計處理之基礎與關聯企業若直接處分相關資產或負債所必須遵循之基礎相同，亦即若先前認列於其他綜合損益之利益或損失，於處分相關資產或負債時須被重分類為損益(或保留盈餘)，則當企業停止採用權益法時，將該利益或損失自權益重分類至損益(或保留盈餘)。若本公司對關聯企業之所有權權益減少，但持續適用權益法，則本公司將與該所有權權益之減少有關而先前已認列於其他綜合損益之利益或損失，按上述方式依減少比例作重分類調整。

本公司對關聯企業之投資若成為對合資之投資，或對合資之投資成為對關聯企業之投資，本公司持續適用權益法而不對保留權益作再衡量。

關聯企業發行新股時，若本公司未按持股比例認購，致使持股比例發生變動，並因而使投資之股權淨值發生增減時，其增減數調整資本公積及採用權益法之投資；若此項調整係沖減資本公積，但由採用權益法之投資所產生之資本公積餘額不足時，其差額則借記保留盈餘。惟若屬本公司未按持股比例認購，致使其對關聯企業之所有權權益減少者，先前於其他綜合損益中所認列與該關聯企業有關之金額係按減少比例重分類，其會計處理之基礎與關聯企業若直接處分相關資產或負債所必須遵循之基礎相同。

(九)投資子公司

於編製個體財務報告時，本公司對具控制力之被投資公司係採權益法評價。在權益法下，個體財務報告當期損益及其他綜合損益與合併基礎編製之財務報告中當期損益及其他綜合損益歸屬於母公司業主之金額相同，且個體財務報告業主權益與合併基礎編製之財務報告中歸屬於母公司業主之權益相同。本公司對具控制力之子公司按季編製合併財務報告。

本公司對子公司所有權權益之變動，未導致喪失控制者，作為與業主間之權益交易處理。

(十)投資性不動產

投資性不動產係指持有供賺取租金或資產增值或二者兼具，而非供正常營業出售、用於生產、提供商品或勞務或作為行政管理目的之不動產。投資性不動產原始以成本衡量，後續以成本減累計折舊及累計減損衡量，其折舊方法、耐用年限及殘值比照不動產、廠房及設備規定處理。

投資性不動產處分利益或損失(以淨處分價款與該項目之帳面金額間之差額計算)係認列於損益。

投資性不動產之租金收益係於租賃期間按直線法認列於其他收入。給與之租賃誘因係於租賃期間認列為租賃收益之一部分。

緯創資通股份有限公司個體財務報告附註(續)

(十一)不動產、廠房及設備

1.認列與衡量

不動產、廠房及設備之認列及衡量採成本模式，依成本減除累計折舊與累計減損後之金額衡量。成本包含可直接歸屬於取得資產之支出。

當不動產、廠房及設備包含不同組成部分，且相對於該項目之總成本若屬重大而採用不同之折舊率或折舊方法較為合宜時，則視為不動產、廠房及設備之單獨項目(主要組成部分)處理。

不動產、廠房及設備之處分損益，係由不動產、廠房及設備之帳面金額與處分價款之差額決定，並以淨額認列於營業外收入及支出項下。

2.後續成本

若不動產、廠房及設備項目後續支出所預期產生之未來經濟效益很有可能流入本公司，且其金額能可靠衡量，則該支出認列為該項目帳面金額之一部分。不動產、廠房及設備之日常維修成本於發生時認列為損益。

3.折舊

折舊係依資產成本減除殘值後按估計耐用年限採直線法計算，並依資產之各別重大組成部分評估，若一組成部分之耐用年限不同於資產之其他部分，則此組成部分應單獨提列折舊。折舊之提列認列為損益。

除土地無須提列折舊外，其餘之估計耐用年限如下：

(1)房屋及建築：20~50年

(2)機器設備：3~10年

(3)模具設備：1年

(4)研究發展設備：3~5年

(5)辦公及其他設備：3~10年

本公司於每一報導日檢視折舊方法、耐用年限及殘值，若預期值與先前之估計不同時，於必要時適當調整，該變動按會計估計變動規定處理。

4.重分類至投資性不動產

當供自用之不動產變更為投資性不動產時，該項不動產係以變更為用途時之帳面金額重分類為投資性不動產。

(十二)租賃

本公司係於合約成立日評估合約是否係屬或包含租賃，若合約轉讓對已辨認資產之使用之控制權一段時間以換得對價，則合約係屬或包含租賃。

1.承租人

本公司於租賃開始日認列使用權資產及租賃負債，使用權資產係以成本為原始衡量，該成本包含租賃負債之原始衡量金額，調整租賃開始日或之前支付之任何租賃給付，並加計所發生之原始直接成本及為拆卸、移除標的資產及復原其所在地點或標的資產之估計成本，同時減除收取之任何租賃誘因。

緯創資通股份有限公司個體財務報告附註(續)

使用權資產後續於租賃開始日至使用權資產之耐用年限屆滿時或租賃期間屆滿時兩者之較早者以直線法提列折舊。此外，本公司定期評估使用權資產是否發生減損並處理任何已發生之減損損失，並於租賃負債發生再衡量的情況下配合調整使用權資產。

租賃負債係以租賃開始日尚未支付之租賃給付之現值為原始衡量。若租賃隱含利率容易確定，則折現率為該利率，若並非容易確定，則使用本公司之增額借款利率。一般而言，本公司係採用其增額借款利率為折現率。

計入租賃負債衡量之租賃給付包括：

- (1) 固定給付，包括實質固定給付；
- (2) 取決於某項指數或費率之變動租賃給付，採用租賃開始日之指數或費率為原始衡量；
- (3) 預期支付之殘值保證金額；及
- (4) 於合理確定將行使購買選擇權或租賃終止選擇權時之行使價格或所須支付之罰款。

租賃負債後續係以有效利息法計提利息，並於發生以下情況時再衡量其金額：

- (1) 用以決定租賃給付之指數或費率變動導致未來租賃給付有變動；
- (2) 預期支付之殘值保證金額有變動；
- (3) 標的資產購買選擇權之評估有變動；
- (4) 對是否行使延長或終止選擇權之估計有所變動，而更改對租賃期間之評估；
- (5) 租賃標的、範圍或其他條款之修改。

租賃負債因前述用以決定租賃給付之指數或費率變動、殘值保證金額有變動以及購買、延長或終止選擇權之評估變動而再衡量時，係相對應調整使用權資產之帳面金額，並於使用權資產之帳面金額減至零時，將剩餘之再衡量金額認列於損益中。

對於減少租賃範圍之租賃修改，則係減少使用權資產之帳面金額以反映租賃之部分或全面終止，並將其與租賃負債再衡量金額間之差額則認列於損益中。

本公司將不符合投資性不動產定義之使用權資產及租賃負債分別以單行項目表達於資產負債表中。

針對一年內到期之短期租賃及低價值標的資產租賃，本公司選擇不認列使用權資產及租賃負債，而係將相關租賃給付依直線基礎於租賃期間內認列為費用。

2. 出租人

本公司為出租人之交易，係於租賃成立日將租賃合約依其是否移轉附屬於標的資產所有權之幾乎所有風險與報酬分類，若是則分類為融資租賃，否則分類為營業租賃。於評估時，本公司考量包括租賃期間是否涵蓋標的資產經濟年限之主要部分等相關特定指標。

緯創資通股份有限公司個體財務報告附註(續)

(十三) 無形資產

1. 認列及衡量

收購子公司產生之商譽係以成本減累計減損予以衡量。

本公司取得其他有限耐用年限之無形資產，包括客戶關係、專利權及軟體等，係以成本減除累計攤銷與累計減損後之金額衡量。

2. 後續支出

後續支出僅於可增加相關特定資產之未來經濟效益時始予以資本化。所有其他支出於發生時認列於損益，包括內部發展之商譽及品牌。

3. 攤銷

除商譽外，攤銷係依資產成本減除估計殘值計算，並自無形資產達可供使用狀態起，採直線法於其估計耐用年限內認列為損益。

當期及比較期間之估計耐用年限如下：

- (1) 專利權：10年
- (2) 軟體：1~10年
- (3) 客戶關係：5年

本公司於每一報導日檢視無形資產之攤銷方法、耐用年限及殘值，並於必要時適當調整。

(十四) 非金融資產減損

本公司於每一報導日評估是否有跡象顯示非金融資產（除存貨及遞延所得稅資產外）之帳面金額可能有減損。若有任一跡象存在，則估計該資產之可回收金額。商譽係每年定期進行減損測試。

為減損測試之目的，係將現金流入大部分獨立於其他個別資產或資產群組之現金流入之一組資產作為最小可辨認資產群組。企業合併取得之商譽係分攤至預期可自合併綜效受益之各現金產生單位或現金產生單位群組。

可回收金額為個別資產或現金產生單位之公允價值減處分成本與其使用價值孰高者。於評估使用價值時，估計未來現金流量係以稅前折現率折算至現值，該折現率應反映現時市場對貨幣時間價值及對該資產或現金產生單位特定風險之評估。

個別資產或現金產生單位之可回收金額若低於帳面金額，則認列減損損失。

減損損失係立即認列於當期損益，且係先減少該現金產生單位受攤商譽之帳面金額，次就該單位內其他各資產帳面金額之比例減少各該資產帳面金額。

商譽減損損失不予迴轉。商譽以外之非金融資產則僅在不超過該資產若未於以前年度認列減損損失時所決定之帳面金額（減除折舊或攤銷）之範圍內迴轉。

緯創資通股份有限公司個體財務報告附註(續)

(十五)負債準備

負債準備之認列係因過去事件而負有現時義務，使本公司未來很有可能需要流出具經濟效益之資源以清償該義務，且該義務之金額能可靠估計。負債準備係以反映目前市場對貨幣時間價值及負債特定風險評估之稅前折現率予以折現，折現之攤銷則認列為利息費用。

(十六)庫藏股票

本公司收回已發行之股票，依買回時所支付之對價(包括可直接歸屬成本)，以稅後淨額認列為「庫藏股票」，作為權益之減項。處分庫藏股票之處分價格高於帳面金額，其差額列為「資本公積—庫藏股票交易」；處分價格低於帳面金額，其差額則沖抵同種類庫藏股票之交易所產生之資本公積，如有不足，則借記保留盈餘。庫藏股票之帳面金額採加權平均並依收回原因分別計算。

庫藏股票註銷時，按股權比例借記「資本公積—股票發行溢價」與「股本」，其帳面金額如高於面值與股票發行溢價之合計數時，其差額則沖抵同種類庫藏股票所產生之資本公積，如有不足，則沖抵保留盈餘；其帳面金額低於面值與股票發行溢價之合計數者，則貸記同種類庫藏股票交易所產生之資本公積。

(十七)客戶合約之收入

收入係按移轉商品或勞務而預期有權取得之對價衡量。本公司係於對商品或勞務之控制移轉予客戶而滿足履約義務時認列收入。本公司依主要收入項目說明如下：

1.銷售商品

本公司製造電子產品，並銷售予國際知名品牌或製造商。本公司係於對產品之控制移轉時認列收入。該產品之控制移轉係指產品已交付給客戶，產品所有權之重大風險及報酬已移轉予買方，且本公司不持續參與商品之管理。交付係發生於產品運送至特定地點，其陳舊過時及損失風險已移轉予客戶，及客戶已依據銷售合約接受產品，或本公司有客觀證據認為已滿足所有驗收條件時。

本公司提供數量折扣予客戶，係以合約價格減除估計之數量折扣之淨額為基礎認列收入，數量折扣之金額係使用過去累積之經驗按期望值估計之，且僅於高度很有可能不會發生重大迴轉之範圍內認列收入。截至報導日止，相關銷售因數量折扣而預期支付予客戶金額，認列為退款負債。

本公司提供客戶延長保固，此類合約包含兩個履約義務，故依相對單獨售價為基礎分攤交易價格至履約義務。管理階層於合約開始時分別以對類似客戶於類似情況下單獨銷售該產品及延長保固之可觀察價格估計其單獨售價。本公司係於保固期間屆滿認列該勞務型保固之收入。

本公司於交付商品時認列應收帳款，因本公司在該時點具無條件收取對價之權利。

緯創資通股份有限公司個體財務報告附註(續)

2.勞務收入

本公司提供維修服務予客戶，該收入係於滿足履約義務時認列。

3.財務組成部分

本公司預期所有客戶合約移轉商品或勞務予客戶之時間與客戶為該商品或勞務付款之時間間隔以不超過一年為主，因此，本公司不調整交易價格之貨幣時間價值。

(十八)政府補助

本公司係於可收到政府補助時，將該未附帶條件之補助認列為營業外收入。針對其他與資產有關之補助，本公司係於可合理確信將遵循政府補助所附加之條件，且將可收到該項補助時，按公允價值認列於遞延收入，並於資產耐用年限內依有系統之基礎將該遞延收入認列為營業外收入。補償本公司所發生費用或損失之政府補助，係依有系統之基礎與相關之費用同期認列於損益。

以政府信用保證方式向金融機構取得之借款，本公司係按市場利率計算借款之公允價值，其與所收取款項間之差額認列為營業外收入。

(十九)員工福利

1.確定提撥計畫

確定提撥退休金計畫之提撥義務係於員工提供服務期間內認列為費用。

2.確定福利計畫

本公司對確定福利計畫之淨義務係以員工當期或以前期間服務所賺得之未來福利金額折算為現值計算，並減除計畫資產之公允價值。

確定福利義務每年由合格精算師以預計單位福利法精算。當計算結果對本公司可能有利時，認列資產係以從該計畫退還提撥金或對該計畫減少未來提撥金之形式可得之任何經濟效益之現值為限。計算經濟效益現值時，係考量任何最低資金提撥要求。

淨確定福利負債之再衡量數，包含精算損益、計畫資產報酬(不包括利息)，及資產上限影響數之任何變動(不包括利息)係立即認列於其他綜合損益，並累計於保留盈餘。本公司決定淨確定福利負債(資產)之淨利息費用(收入)，係使用年度報導期間開始時所決定之淨確定福利負債(資產)及折現率。確定福利計畫之淨利息費用及其他費用係認列於損益。

計畫修正或縮減時，所產生與前期服務成本或縮減利益或損失相關之福利變動數，係立即認列為損益。本公司於清償發生時，認列確定福利計畫之清償損益。

3.短期員工福利

短期員工福利義務係於服務提供時認列為費用。若係因員工過去提供服務而使本公司負有現時之法定或推定支付義務，且該義務能可靠估計時，將該金額認列為負債。

緯創資通股份有限公司個體財務報告附註(續)

(二十) 股份基礎給付交易

權益交割之股份基礎給付協議以給與日之公允價值，於該獎酬之既得期間內，認列費用並增加相對權益。認列之費用係隨預期符合服務條件及非市價既得條件之獎酬數量予以調整；而最終認列之金額係以既得日符合服務條件及非市價既得條件之獎酬數量為基礎衡量。

有關股份基礎給付獎酬之非既得條件，已反映於股份基礎給付給與日公允價值之衡量，且預期與實際結果間之差異無須作核實調整。

現金交割之股份增值權應給付予員工之公允價值金額，係於員工達到可無條件取得報酬之期間內，認列費用並增加相對負債。於各報導日及交割日依股份增值權之公允價值重新衡量該負債，其任何變動係認列為損益。

本公司股份基礎給付之給與日為董事會通過認購價格且核准員工得認購股數之日。

(二十一) 所得稅

所得稅包括當期及遞延所得稅。除與企業合併、直接認列於權益或其他綜合損益之項目相關者外，當期所得稅及遞延所得稅應認列於損益。

當期所得稅包括依據當年度課稅所得（損失）計算之預計應付所得稅或應收退稅款，及任何對以前年度應付所得稅或應收退稅款之調整。其金額係按報導日之法定稅率或實質性立法之稅率衡量預期將支付或收取款項之最佳估計值。

遞延所得稅係就資產及負債於財務報導目的之帳面金額與其課稅基礎之暫時性差異予以衡量認列。下列情況產生之暫時性差異不予認列遞延所得稅：

1. 非屬企業合併之交易原始認列之資產或負債，且於交易當時不影響會計利潤及課稅所得（損失）者；
2. 因投資子公司、關聯企業及合資權益所產生之暫時性差異，本公司可控制暫時性差異迴轉之時點，且很有可能於可預見之未來不會迴轉者；以及
3. 商譽之原始認列所產生之應課稅暫時性差異。

對於未使用之課稅損失及未使用所得稅抵減遞轉後期，與可減除暫時性差異，在很有可能未來課稅所得可供使用之範圍內，認列為遞延所得稅資產。並於每一報導日予以重評估，就相關所得稅利益非屬很有可能實現之範圍內予以調減；或在變成很有可能足額課稅所得之範圍內迴轉原已減少之金額。

遞延所得稅係以預期暫時性差異迴轉時之稅率衡量，採用報導日之法定稅率或實質性立法稅率為基礎。

遞延所得稅資產及遞延所得稅負債僅於同時符合下列條件時予以互抵：

1. 有法定執行權將當期所得稅資產及當期所得稅負債互抵；且

緯創資通股份有限公司個體財務報告附註(續)

2. 遞延所得稅資產及遞延所得稅負債與下列由同一稅捐機關課徵所得稅之納稅主體之一有關：

- (1) 同一納稅主體；或
- (2) 不同納稅主體，惟各主體意圖在重大金額之遞延所得稅資產預期回收及遞延所得稅負債預期清償之每一未來期間，將當期所得稅負債及資產以淨額基礎清償，或同時實現資產及清償負債。

(二十二) 每股盈餘

本公司列示歸屬於本公司普通股權益持有人之基本及稀釋每股盈餘。本公司基本每股盈餘係以歸屬於本公司普通股權益持有人之損益，除以當期加權平均流通在外普通股股數計算之。稀釋每股盈餘則係將歸屬於本公司普通股權益持有人之損益及加權平均流通在外普通股股數，分別調整所有潛在稀釋普通股之影響後計算之。本公司之潛在稀釋普通股包括員工酬勞估計數及未既得之限制員工權利股票。

(二十三) 部門資訊

本公司已於合併財務報告揭露部門資訊，因此個體財務報告不揭露部門資訊。

五、重大會計判斷、估計及假設不確定性之主要來源

管理階層編製本個體財務報告時，必須作出判斷、估計及假設，其將對會計政策之採用及資產、負債、收益及費用之報導金額有所影響。實際結果可能與估計存有差異。

管理階層持續檢視估計及基本假設，會計估計變動於變動期間及受影響之未來期間予以認列。

本個體財務報告未有會計政策涉及重大判斷，而認列金額有重大影響之資訊。

以下假設及估計之不確定性具有導致資產及負債帳面金額於下個財務年度重大調整之重大風險，且已反映新冠病毒疫情所造成之影響，其相關資訊如下：

• 存貨備抵跌價損失之評估

由於存貨須以成本與淨變現價值孰低衡量，本公司評估報導日存貨因正常損耗、過時陳舊或無市場銷售價值之金額，並將存貨成本沖減至淨變現價值。此存貨評價主要係依產品未來之需求為估計基礎，故可能因產業環境變遷而產生重大變動。存貨評價估列情形請詳附註六(七)。

六、重要會計項目之說明

(一) 現金及約當現金

	111.12.31	110.12.31
庫存現金及週轉金	\$ 7,015	22,116
活期存款及支票存款	9,323,948	3,255,215
定期存款	921,240	186,645
	<u>\$ 10,252,203</u>	<u>3,463,976</u>

緯創資通股份有限公司個體財務報告附註(續)

(二)透過損益按公允價值衡量之金融資產及負債

1.透過損益按公允價值衡量之金融資產—流動：

	111.12.31	110.12.31
強制透過損益按公允價值衡量之金融資產：		
非避險之衍生工具		
遠期換匯合約	\$ 4,688	206
遠期外匯合約	147,596	8,798
	<u>\$ 152,284</u>	<u>9,004</u>

2.透過損益按公允價值衡量之金融負債—流動：

	111.12.31	110.12.31
持有供交易之金融負債：		
非避險之衍生工具		
遠期換匯合約	\$ -	9,224
遠期外匯合約	161	18,834
	<u>\$ 161</u>	<u>28,058</u>

從事衍生性金融工具交易係用以規避因營業、融資及投資活動所暴露之匯率風險，本公司於民國一一年及一〇年十二月三十一日，因未適用避險會計列入本類金融資產及負債之衍生工具明細如下：

(1)遠期換匯合約：

	111.12.31		
	名目本金 (千元)	幣別	到期期間
買入遠期換匯	美金 <u>75,000</u>	新台幣兌美金	112/1/6~112/1/11

	110.12.31		
	名目本金 (千元)	幣別	到期期間
買入遠期換匯	美金 <u>145,000</u>	新台幣兌美金	111/1/7~111/1/28

(2)遠期外匯合約：

	111.12.31		
	名目本金 (千元)	幣別	到期期間
買入遠期外匯	美金 <u>704,000</u>	新台幣兌美金	112/1/3~112/3/6

緯創資通股份有限公司個體財務報告附註(續)

	110.12.31		
	名目本金 (千元)	幣別	到期期間
賣出遠期外匯	美金 <u>20,000</u>	美金兌人民幣	111/1/7
買入遠期外匯	美金 <u>495,000</u>	新台幣兌美金	111/1/5~111/2/7

3.透過損益按公允價值衡量之金融資產—非流動：

	111.12.31	110.12.31
強制透過損益按公允價值衡量之金融資產：		
非衍生金融資產		
Simple Agreement for Future Equity (SAFE)	\$ <u>73,392</u>	-

按公允價值再衡量認列於損益之金額請詳附註六(二十二)。

(三)按攤銷後成本衡量之金融資產—流動

	111.12.31	110.12.31
受限制銀行存款	\$ <u>298,652</u>	<u>1,404,046</u>

本公司依「境外資金匯回投資辦法」經財政部國稅局核准，向經濟部提出投資計畫，根據其辦法該款項限用於核定之計畫，不得轉作他用。

(四)透過其他綜合損益按公允價值衡量之金融資產—非流動

	111.12.31	110.12.31
透過其他綜合損益按公允價值衡量之權益工具：		
上市(櫃)公司股票	\$ 2,410,211	3,547,570
非上市(櫃)公司股票	299,904	118,030
未上市基金	1,220,951	905,230
	<u>\$ 3,931,066</u>	<u>4,570,830</u>

1.本公司持有該等權益工具投資為長期策略性投資且非為交易目的所持有，故已指定為透過其他綜合損益按公允價值衡量。

本公司於民國一一年度處分Marvell Technology, Inc.、Jafco AT Fund VI L.P.與建基股份有限公司，及於民國一〇年度處分明泰科技股份有限公司、建基股份有限公司與Air dog, Inc.，處分價款分別為225,223千元及81,996千元，累積處分損益分別為利益103,620千元及損失37,281千元，已將前述累積處分淨損益自其他權益移轉至保留盈餘。

2.市場風險資訊請詳附註六(二十四)。

3.上述金融資產均未有提供作質押擔保之情形。

緯創資通股份有限公司個體財務報告附註(續)

(五)應收帳款

	111.12.31	110.12.31
應收帳款—按攤銷後成本衡量	\$ 36,630,314	54,732,468
應收帳款—透過其他綜合損益按公允價值衡量	15,141,423	2,908,099
應收帳款—關係人—按攤銷後成本衡量	127,587,415	167,085,792
減：備抵損失	(184,415)	(602,369)
	<u>\$ 179,174,737</u>	<u>224,123,990</u>

本公司管理部分應收帳款之經營模式包括收取合約現金流量及出售金融資產等，故透過其他綜合損益按公允價值衡量該等應收帳款。

本公司針對所有應收帳款採用簡化作法估計預期信用損失，亦即使用存續期間預期信用損失衡量，為此衡量目的，該等應收帳款及應收帳款—關係人係按代表客戶依據合約條款支付所有到期金額能力之共同信用風險特性予以分組，並已納入前瞻性之資訊。本公司應收帳款及應收帳款—關係人之預期信用損失分析如下：

111.12.31			
	應收帳款 帳面金額	加權平均預期 信用損失率	預期信用損失
未逾期	\$ 152,142,995	0.000%~0.100%	23,709
逾期1~60天	24,076,385	0.000%~5.000%	21,602
逾期61~180天	3,000,788	0.000%~5.000%	489
逾期181~300天	606	0.000%~17.188%	45
逾期超過301天	138,378	9.17%~100.00%	138,378
合計	<u>\$ 179,359,152</u>		<u>184,223</u>

110.12.31			
	應收帳款 帳面金額	加權平均預期 信用損失率	預期信用損失
未逾期	\$ 199,798,761	0.000%~0.275%	75,332
逾期1~60天	17,073,183	0.000%~5.907%	20,567
逾期61~180天	7,347,348	0.000%~13.207%	1,668
逾期181~300天	274	0.000%~34.167%	26
逾期超過301天	506,793	11.559%~100%	504,408
合計	<u>\$ 224,726,359</u>		<u>602,001</u>

緯創資通股份有限公司個體財務報告附註(續)

本公司應收帳款之備抵損失變動表如下：

	111年度	110年度
期初餘額	\$ 602,369	602,428
減損損失迴轉數	(79,553)	(59)
本年度因無法收回而沖銷之金額	(338,401)	-
期末餘額	<u>\$ 184,415</u>	<u>602,369</u>

本公司與金融機構簽訂無追索權之應收帳款讓售合約，依合約約定本公司不須承擔應收帳款無法回收之風險，僅須負擔因商業糾紛所造成之損失。由於本公司已移轉上述應收帳款之所有權之幾乎所有風險及報酬且未對其持續參與，因此符合金融資產除列之條件。於報導日尚未到期之讓售應收帳款相關資訊如下：

單位：美金千元

111.12.31						
讓售對象	除列金額	讓售額度	已預支金額	尚可預支金額	利率區間	提供擔保 本票金額
金融機構	\$ 2,513,366	3,285,600	2,513,366	772,234 (註)	4.91%~6.1%	-

110.12.31						
讓售對象	除列金額	讓售額度	已預支金額	尚可預支金額	利率區間	提供擔保 本票金額
金融機構	\$ 1,090,662	2,558,000	1,090,662	1,467,338 (註)	0.45%~1.12%	-

(註)：此尚可預支金額係本公司與子公司共用。

於民國一一年及一〇年十二月三十一日，本公司之應收帳款均未貼現或提供作為擔保。

其餘信用風險資訊請詳附註六(二十四)。

(六)其他應收款

	111.12.31	110.12.31
其他流動資產—其他應收款	\$ 5,561,119	4,718,790
其他應收款—關係人	2,473,843	3,013,206
減：備抵損失	(64,313)	(459,776)
	<u>\$ 7,970,649</u>	<u>7,272,220</u>

於民國一一年及一〇年十二月三十一日本公司之其他應收款信用品質及風險無重大變動，且逾期部份皆已提列備抵損失。

本公司其他應收款之備抵損失變動表如下：

	111年度	110年度
期初餘額	\$ 459,776	480,898
認列之減損損失	-	25,215
本期因無法收回而沖銷之金額	(395,463)	(46,337)
期末餘額	<u>\$ 64,313</u>	<u>459,776</u>

緯創資通股份有限公司個體財務報告附註(續)

(七)存 貨

	<u>111.12.31</u>	<u>110.12.31</u>
原料	\$ 13,177,572	13,376,196
在製品	592,825	698,980
製成品	14,058,162	7,498,133
在途存貨	<u>9,877,162</u>	<u>10,794,708</u>
	<u>\$ 37,705,721</u>	<u>32,368,017</u>

本公司於民國一一一年度及一一〇年度營業成本組成明細如下：

	<u>111年度</u>	<u>110年度</u>
銷貨成本	\$ 652,359,650	650,011,538
存貨跌價損失	2,252,840	1,224,654
估列備料損失(迴轉數)	577,663	(234,596)
出售下腳及廢料	<u>(25,476)</u>	<u>(24,867)</u>
	<u>\$ 655,164,677</u>	<u>650,976,729</u>

民國一一一年及一一〇年十二月三十一日，本公司之存貨均未有提供作質押擔保之情事。

(八)採用權益法之投資

本公司於報導日採用權益法之投資列示如下：

	<u>111.12.31</u>	<u>110.12.31</u>
子公司	\$ 97,722,647	87,618,189
關聯企業	<u>5,762,804</u>	<u>4,558,714</u>
	<u>\$ 103,485,451</u>	<u>92,176,903</u>

1. 子公司

(1)請參閱民國一一一年度合併財務報告。

(2)處分部分子公司股權但未喪失控制

本公司於民國一一一年第一季及一一〇年第四季分別處分子公司緯穎4.57%及2.59%之股權，其處分價款分別為7,282,067千元及3,855,501千元，使其所有權分別自42.26%及44.85%降為37.69%及42.26%。惟對子公司之控制力並無影響，故將該股權變動視為權益交易。

緯創資通股份有限公司個體財務報告附註(續)

本公司對上列子公司所有權權益之變動對歸屬於母公司業主權益之影響如下：

	<u>111年度</u>	<u>110年度</u>
自非控制權益收取之對價	\$ 7,282,067	3,855,501
處分子公司股權之帳面金額	(1,355,318)	(675,768)
其他權益	<u>(16,560)</u>	<u>(10,812)</u>
資本公積-實際取得或處分子公司股權價格與帳面價值差額	<u>\$ 5,910,189</u>	<u>3,168,921</u>

2. 關聯企業

(1)上列採權益法評價之長期股權投資為公開發行公司者，其公允價值如下：

	<u>111.12.31</u>		<u>110.12.31</u>	
	<u>帳面價值</u>	<u>公允價值</u>	<u>帳面價值</u>	<u>公允價值</u>
啟碁	\$ 4,598,489	7,030,495	3,851,689	6,994,625
Formosa Prosonic Industries Berhad (FPI)	769,488	1,558,810	553,100	1,720,315
太康精密股份有限公司	<u>104,576</u>	<u>274,652</u>	<u>101,318</u>	<u>623,649</u>
	<u>\$ 5,472,553</u>	<u>8,863,957</u>	<u>4,506,107</u>	<u>9,338,589</u>

(2)本公司民國一一一年度及一一〇年度所享有關聯企業損益之份額明細如下：

	<u>111年度</u>	<u>110年度</u>
本期淨利	\$ 949,850	451,727
其他綜合損益	132,405	(62,151)
綜合損益總額	<u>\$ 1,082,255</u>	<u>389,576</u>

(3)本公司之關聯企業其財務資訊彙總如下，未依本公司持有之所有權比例作調整：

	<u>111.12.31</u>	<u>110.12.31</u>
總資產	<u>\$ 74,977,504</u>	<u>51,356,075</u>
總負債	<u>\$ 49,307,338</u>	<u>30,724,851</u>
	<u>\$ 25,670,166</u>	<u>20,631,224</u>
收 入	<u>\$ 103,973,173</u>	<u>76,244,081</u>
本期淨利	<u>\$ 3,939,760</u>	<u>1,739,950</u>

3. 擔 保

民國一一一年及一一〇年十二月三十一日，本公司之採用權益法之投資均未有提供作質押擔保之情形。

4. 對被投資公司是否具實質控制之判斷

本公司雖為部份關聯企業之單一最大股東，惟本公司未取得過半之董事席次，且未與其餘投資人有合約協議聯合表決之情事，故判定本公司對上述關聯企業不具控制力，僅具重大影響力。

緯創資通股份有限公司個體財務報告附註(續)

緯創資通股份有限公司個體財務報告附註(續)

(九)不動產、廠房及設備

本公司民國一一一年度及一一〇年度不動產、廠房及設備之變動明細如下：

	土 地	房屋及 建 築	機器設備	模具設備	研究發展 設 備	辦公設備	其他設備	總 計
成本或認定成本：								
民國111年1月1日餘額	\$ 2,810,384	2,361,942	2,227,531	5,812,589	2,259,483	865,775	706,759	17,044,463
增 添	-	31,491	388,629	3,691	233,107	68,751	1,833,811	2,559,480
本期重分類(註)	-	-	131,777	4,054	21,843	15,321	58,721	231,716
自費用轉入(轉列費用)	-	(20,566)	(5)	-	-	879	(247)	(19,939)
處 分	-	-	(350,437)	(1,986,380)	(36,096)	(93,426)	(13,115)	(2,479,454)
民國111年12月31日餘額	\$ <u>2,810,384</u>	<u>2,372,867</u>	<u>2,397,495</u>	<u>3,833,954</u>	<u>2,478,337</u>	<u>857,300</u>	<u>2,585,929</u>	<u>17,336,266</u>
民國110年1月1日餘額	\$ 2,810,384	2,345,816	1,842,998	10,192,038	2,051,321	895,496	489,207	20,627,260
增 添	-	16,656	414,200	14,862	214,011	45,585	219,357	924,671
本期重分類(註)	-	-	169,953	36,501	35,644	36	-	242,134
處 分	-	(530)	(199,620)	(4,430,812)	(41,493)	(75,342)	(1,805)	(4,749,602)
民國110年12月31日餘額	\$ <u>2,810,384</u>	<u>2,361,942</u>	<u>2,227,531</u>	<u>5,812,589</u>	<u>2,259,483</u>	<u>865,775</u>	<u>706,759</u>	<u>17,044,463</u>
累計折舊：								
民國111年1月1日餘額	\$ -	928,910	806,513	5,790,255	1,836,556	751,772	435,003	10,549,009
本期折舊	-	102,101	324,284	25,956	180,109	55,097	182,979	870,526
處 分	-	-	(202,560)	(1,986,380)	(36,096)	(93,426)	(13,115)	(2,331,577)
民國111年12月31日餘額	\$ <u>-</u>	<u>1,031,011</u>	<u>928,237</u>	<u>3,829,831</u>	<u>1,980,569</u>	<u>713,443</u>	<u>604,867</u>	<u>9,087,958</u>
民國110年1月1日餘額	\$ -	829,161	630,892	10,147,785	1,720,900	782,599	330,953	14,442,290
本期折舊	-	100,337	251,821	73,282	154,050	44,492	105,773	729,755
本期重分類	-	(58)	-	-	-	-	58	-
處 分	-	(530)	(76,200)	(4,430,812)	(38,394)	(75,319)	(1,781)	(4,623,036)
民國110年12月31日餘額	\$ <u>-</u>	<u>928,910</u>	<u>806,513</u>	<u>5,790,255</u>	<u>1,836,556</u>	<u>751,772</u>	<u>435,003</u>	<u>10,549,009</u>
帳面價值：								
民國111年12月31日	\$ <u>2,810,384</u>	<u>1,341,856</u>	<u>1,469,258</u>	<u>4,123</u>	<u>497,768</u>	<u>143,857</u>	<u>1,981,062</u>	<u>8,248,308</u>
民國110年12月31日	\$ <u>2,810,384</u>	<u>1,433,032</u>	<u>1,421,018</u>	<u>22,334</u>	<u>422,927</u>	<u>114,003</u>	<u>271,756</u>	<u>6,495,454</u>
民國110年1月1日	\$ <u>2,810,384</u>	<u>1,516,655</u>	<u>1,212,106</u>	<u>44,253</u>	<u>330,421</u>	<u>112,897</u>	<u>158,254</u>	<u>6,184,970</u>

(註)：重分類主係自其他非流動資產－預付設備款轉入。

於民國一一一年及一一〇年十二月三十一日，本公司之不動產、廠房及設備均未
有提供作質押擔保之情形。

(十)使用權資產

本公司承租土地、房屋及建築、辦公設備、運輸設備及其他設備等之成本及折舊，其變動明細如下：

	土 地	房 屋 及 建 築	辦公設備	運輸設備	其他設備	總 計
使用權資產成本：						
民國111年1月1日餘額	\$ 1,247,260	1,117,148	44,885	76,695	12,136	2,498,124
增 添	1,435	740,609	18,845	14,434	4,173	779,496
減 少	-	(48,985)	-	(2,484)	-	(51,469)
民國111年12月31日餘額	\$ <u>1,248,695</u>	<u>1,808,772</u>	<u>63,730</u>	<u>88,645</u>	<u>16,309</u>	<u>3,226,151</u>
民國110年1月1日餘額	\$ 113,240	759,339	27,041	50,264	5,273	955,157
增 添	1,134,020	494,603	17,844	30,657	6,863	1,683,987
減 少	-	(136,794)	-	(4,226)	-	(141,020)
民國110年12月31日餘額	\$ <u>1,247,260</u>	<u>1,117,148</u>	<u>44,885</u>	<u>76,695</u>	<u>12,136</u>	<u>2,498,124</u>
使用權資產之折舊：						
民國111年1月1日餘額	\$ 75,264	507,655	18,338	37,939	4,507	643,703
本期折舊	34,872	313,441	13,415	22,906	3,307	387,941
減 少	-	(41,195)	-	(2,139)	-	(43,334)
民國111年12月31日餘額	\$ <u>110,136</u>	<u>779,901</u>	<u>31,753</u>	<u>58,706</u>	<u>7,814</u>	<u>988,310</u>
民國110年1月1日餘額	\$ 59,864	380,429	10,326	21,047	2,259	473,925
本期折舊	15,400	253,684	8,012	18,653	2,248	297,997
減 少	-	(126,458)	-	(1,761)	-	(128,219)
民國110年12月31日餘額	\$ <u>75,264</u>	<u>507,655</u>	<u>18,338</u>	<u>37,939</u>	<u>4,507</u>	<u>643,703</u>
帳面價值：						
民國111年12月31日	\$ <u>1,138,559</u>	<u>1,028,871</u>	<u>31,977</u>	<u>29,939</u>	<u>8,495</u>	<u>2,237,841</u>
民國110年12月31日	\$ <u>1,171,996</u>	<u>609,493</u>	<u>26,547</u>	<u>38,756</u>	<u>7,629</u>	<u>1,854,421</u>
民國110年1月1日	\$ <u>53,376</u>	<u>378,910</u>	<u>16,715</u>	<u>29,217</u>	<u>3,014</u>	<u>481,232</u>

緯創資通股份有限公司個體財務報告附註(續)

(十一)無形資產

本公司民國一一一年度及一一〇年度無形資產之變動明細如下：

	專利權	軟體	商譽	總計
成本：				
民國111年1月1日餘額	\$ 143,439	524,424	561,485	1,229,348
單獨取得	800	357,060	-	357,860
民國111年12月31日餘額	<u>\$ 144,239</u>	<u>881,484</u>	<u>561,485</u>	<u>1,587,208</u>
民國110年1月1日餘額	\$ 265,896	565,412	561,485	1,392,793
單獨取得	48,272	296,708	-	344,980
處分	(170,729)	(337,696)	-	(508,425)
民國110年12月31日餘額	<u>\$ 143,439</u>	<u>524,424</u>	<u>561,485</u>	<u>1,229,348</u>
累計攤銷：				
民國111年1月1日餘額	\$ 93,820	252,541	-	346,361
本期攤銷	17,671	317,303	-	334,974
民國111年12月31日餘額	<u>\$ 111,491</u>	<u>569,844</u>	<u>-</u>	<u>681,335</u>
民國110年1月1日餘額	\$ 242,048	337,171	-	579,219
本期攤銷	22,501	253,066	-	275,567
處分	(170,729)	(337,696)	-	(508,425)
民國110年12月31日餘額	<u>\$ 93,820</u>	<u>252,541</u>	<u>-</u>	<u>346,361</u>
帳面價值：				
民國111年12月31日	<u>\$ 32,748</u>	<u>311,640</u>	<u>561,485</u>	<u>905,873</u>
民國110年12月31日	<u>\$ 49,619</u>	<u>271,883</u>	<u>561,485</u>	<u>882,987</u>
民國110年1月1日	<u>\$ 23,848</u>	<u>228,241</u>	<u>561,485</u>	<u>813,574</u>

1.商譽之減損測試

為執行減損測試之目的，本公司商譽之整體帳面金額主要分攤於研發及製造服務現金產生單位。

	111.12.31	110.12.31
研發及製造服務現金產生單位	<u>\$ 561,485</u>	<u>561,485</u>

本公司於民國九十七年收購光寶科技股份有限公司之數位顯示事業部所產生之商譽係分攤於研發及製造服務現金產生單位，主係來自預期數位顯示事業市場之獲利能力及其員工價值所帶來之效益。

緯創資通股份有限公司個體財務報告附註(續)

國際會計準則第三十六號規定，企業合併取得之商譽，至少每年應進行減損測試，商譽之減損測試係將商譽分攤至預期因合併綜效而受益之現金單位。該現金產生單位之可回收金額皆係依據使用價值決定，使用價值係透過持續使用該單位而產生之未來現金流量予以折現決定，該使用價值(包含商譽計算之關鍵假設如下：

	111.12.31	110.12.31
折現率(稅前)	3.73%	2.74%

折現率係以與現金流量相同幣別之十年期台灣政府公債利率為基礎所衡量之稅前比率，並調整風險溢價以反映一般投資於權益之增額風險及現金產生單位特定之系統性風險。

現金流量推估係以管理階層核定之次年度財務預算為基礎，預測未來五年期現金流量計算。

財務預算期間稅前息前折舊攤銷前盈餘之估計係基於對未來營運結果之預期並考量過去經驗以調整預期之營業收入成長。營業收入成長之推估係考量過去歷史成長水準範圍內。

2.擔保

於民國一一一年及一一〇年十二月三十一日，本公司之無形資產均未有提供作質押擔保之情形。

(十二)其他流動資產及其他非流動資產

	111.12.31	110.12.31
1.其他流動資產之明細如下：		
其他應收款淨額	\$ 5,496,806	4,259,014
應收退稅款	237,224	117,769
預付權利金	203,489	226,496
其他預付款	387,995	313,237
受限制資產-流動	-	384,053
其他	946	10,189
	<u>\$ 6,326,460</u>	<u>5,310,758</u>
2.其他非流動資產之明細如下：		
預付設備款	\$ 82,915	30,369
投資性不動產	163,834	167,579
其他	662,961	381,133
	<u>\$ 909,710</u>	<u>579,081</u>

緯創資通股份有限公司個體財務報告附註(續)

● 投資性不動產

投資性不動產係本公司所持有之自有資產、以營業租賃出租予子公司之土地及辦公大樓。出租之投資性不動產其原始不可取消期間為九年，合約約定承租人於屆滿時具有延長期間選擇權。

(1)本公司投資性不動產明細如下：

	自有資產		總計
	土地	房屋及建築	
成本：			
民國111年12月31日餘額			
(同民國111年1月1日餘額)	\$ 51,477	185,708	237,185
民國110年12月31日餘額			
(同民國110年1月1日餘額)	\$ 51,477	185,708	237,185
累計折舊：			
民國111年1月1日餘額	\$ -	69,606	69,606
本期折舊	-	3,745	3,745
民國111年12月31日餘額	\$ -	73,351	73,351
民國110年1月1日餘額	\$ -	65,861	65,861
本期折舊	-	3,745	3,745
民國110年12月31日餘額	\$ -	69,606	69,606
帳面金額：			
民國111年12月31日	\$ 51,477	112,357	163,834
民國110年12月31日	\$ 51,477	116,102	167,579
民國110年1月1日	\$ 51,477	119,847	171,324

(2)本公司投資性不動產之租金收入及直接營運費用：

	111年度	110年度
投資性不動產之租金收入	\$ 6,129	6,129
當期產生租金收入之投資性不動產所發生之		
直接營運費用	\$ 3,745	3,745

(3)投資性不動產之公允價值評價係考量出租該不動產預期收取之估計現金流量彙總數，並採用反映該淨現金流量固有特定風險之收益率予以折現，以決定該不動產之價值。民國一一一年度及一一〇年度所採用之收益率均為0.3%。

(4)於民國一一一年及一一〇年十二月三十一日，本公司之投資性不動產均未有提供作質押擔保之情形。

緯創資通股份有限公司個體財務報告附註(續)

(十三)銀行借款

1.短期借款

111.12.31				
幣別	利率區間	到期日	金額	
無擔保借款	美金	3.98%~5.36%	112/1/3~112/1/22	\$ 16,159,810
無擔保借款	新台幣	1.52%~2.07%	112/1/3~112/3/28	48,880,000
無擔保借款	日幣	0.5%~0.91%	112/1/4~112/2/16	5,734,312
無擔保借款	歐元	2.02%~2.76%	112/1/5~112/1/30	3,263,144
合計				\$ 74,037,266
尚未使用額度				\$ 58,904,148

110.12.31				
幣別	利率區間	到期日	金額	
無擔保借款	美金	0.57%~0.90%	111/1/3~111/3/18	\$ 61,181,079
無擔保借款	新台幣	0.75%~0.87%	111/1/3~111/2/22	21,580,000
無擔保借款	歐元	0.63%	111/1/13~111/1/25	217,030
無擔保借款	人民幣	3.54%~3.90%	111/1/6	106,099
無擔保借款	澳幣	0.80%	111/1/14	60,134
合計				\$ 83,144,342
尚未使用額度				\$ 39,141,661

2.長期借款

111.12.31				
幣別	利率區間	到期日	金額	
無擔保借款	美金	5.81%~6.01%	112/5/23~113/3/10	\$ 12,150,619
無擔保借款	新台幣	1.10%~2.07%	114/3/2~121/1/15	2,260,115
無擔保借款	歐元	2.65%	113/7/31	519,359
小計				14,930,093
減：一年內到期部份				(5,527,440)
合計				\$ 9,402,653
尚未使用額度				\$ 18,676,626

110.12.31				
幣別	利率區間	到期日	金額	
無擔保借款	美金	0.7%~1.17%	111/3/7~113/3/10	\$ 24,455,598
減：一年內到期部份				(1,218,360)
合計				\$ 23,237,238
尚未使用額度				\$ 2,396,840

緯創資通股份有限公司個體財務報告附註(續)

3.聯合授信合約財務承諾限制條款：

(1)本公司於民國一〇七年五月二十三日與以兆豐銀行為主辦行之二十二家銀行團簽訂借款合同，授信期限為自首次動用日起算三年，並於民國一〇九年十二月二十五日簽訂增補合約同意展延授信期限二年，且須於簽約日起算六個月內為首次動用，每次動用期間最短兩個月，最長不逾六個月，並於授信期限內得循環動用。截至民國一〇一年十二月三十一日，借款額度依合約規定調降至美金300,000千元。

(2)本公司於民國一〇九年十二月三十一日與以兆豐銀行為主辦行之九家銀行團簽訂借款合同，借款額度總額為美金360,000千元，授信期限為自首次動用日起算三年，且須於簽約日起算六個月內為首次動用，每次動用期間最短兩個月，最長不逾六個月，並於授信期限內得循環動用。

依合約規定本公司應於授信合約存續期間內，提出管理銀行認可之經會計師查核之年度合併財務報告及核閱之第二季合併財務報告，並維持雙方約定之財務指標，如流動比率、銀行借款淨額比率、利息保障倍數及有形淨值等要求，如有違約情事發生，本公司動用授信額度之權利應立即暫停，且非經授權銀行之同意，不得再動用。

4.政府低利率貸款：

本公司於民國一一一年度為擴大營運而興建廠房及營運所需，依據「歡迎台商回台投資專案貸款要點」取得兆豐銀行、台灣銀行、彰化銀行、華南銀行及台北富邦銀行專案低利率貸款額度共計新台幣8,643,200千元(不得循環動用)，到期日為民國一一八年一月至一二一年一月，截至民國一一一年十二月三十一日止，本公司已動用新台幣1,331,730千元，依市場利率認列及衡量該借款，與實際借款優惠利率間之差額係依政府補助處理認列為遞延收益，分別帳列於其他流動負債及其他非流動負債項下。

5.本公司長短期借款於民國一一一年度及一一〇年度之利息費用請詳附註六(二十二)。

(十四)租賃負債

本公司租賃負債之帳面金額如下：

	111.12.31	110.12.31
流動	\$ 377,509	291,158
非流動	\$ 1,589,163	1,274,736

到期分析請詳附註六(二十四)金融工具。

緯創資通股份有限公司個體財務報告附註(續)

租賃認列於損益之金額如下：

	111年度	110年度
租賃負債之利息費用	\$ 30,209	23,412
不計入租賃負債衡量之變動租賃給付	\$ 58,311	28,179
短期租賃之費用	\$ 11,415	11,286
低價值租賃資產之費用	\$ 92	80

租賃認列於現金流量表之金額如下：

	111年度	110年度
租賃之現金流出總額	\$ 470,655	647,436

1.土地、房屋及建築與設備之租賃

本公司於民國一一一年十二月三十一日承租土地、房屋及建築作為辦公處所、廠房、倉庫及員工宿舍，土地之租賃期間為三年至四十年，房屋及建築之租賃期間通常為一至十年；另，本公司承租辦公設備、運輸設備及其他設備等，租賃期間通常為一至五年。部分合約之租賃合約包含租賃延長之選擇權。在無法合理確定將行使可選擇之延長租賃期間情況下，與選擇權所涵蓋期間之相關給付並不計入租賃負債。

於民國一一一年十二月三十一日，未出現重大事件或情況重大改變而需重評估租賃期間之情事。

2其他租賃

另，本公司部分承租之房屋及建築、辦公設備及運輸設備，該等租賃屬租賃期間為一年以內之短期或低價值標的租賃，本公司選擇適用豁免之規定、不認列其相關之使用權資產及租賃負債。

(十五)營業租賃

本公司出租其投資性不動產及數個辦公室、廠房及設備，由於並未移轉附屬於標的資產所有權幾乎所有風險與報酬，該等租賃合約係分類為營業租賃。民國一一一年度及一一〇年度列報於損益之租金收入分別為61,042千元及41,360千元。

民國一一一年及一一〇年十二月三十一日租賃給付之到期分析以報導日後將收取之未折現租賃給付總額列示如下表：

	111.12.31	110.12.31
一年內	\$ 8,168	7,962
一年至五年	32,097	31,156
五年以上	18,518	26,307
未折現租賃給付總額	\$ 58,783	65,425

緯創資通股份有限公司個體財務報告附註(續)

(十六)員工福利

1.確定福利計畫

本公司確定福利義務現值與淨確定福利負債之調節如下：

	111.12.31	110.12.31
確定福利義務之現值	\$ 1,959,524	2,215,200
計畫資產之公允價值	(1,393,767)	(1,206,402)
淨確定福利負債	<u>\$ 565,757</u>	<u>1,008,798</u>

本公司之確定福利計畫提撥至台灣銀行及台北富邦銀行之勞工退休準備金專戶。適用勞動基準法之每位員工之退休支付，係依據服務年資所獲得之基數及其退休前六個月之平均薪資計算。

(1)計畫資產組成

本公司依勞動基準法提撥之退休基金係由勞動部勞動基金運用局(以下簡稱勞動基金局)統籌管理，依「勞工退休基金收支保管及運用辦法」規定，基金之運用，其每年決算分配之最低收益，不得低於依當地銀行二年定期存款利率計算之收益。

於民國一一一年及一一〇年十二月三十一日，本公司之台灣銀行及台北富邦銀行勞工退休準備金專戶餘額分別計1,393,767千元及1,206,402千元。勞工退休基金資產運用之資料包括基金收益率以及基金資產配置，請詳勞動基金局網站公布之資訊。

(2)確定福利義務現值之變動

本公司民國一一一年度及一一〇年度確定福利義務現值變動如下：

	111年度	110年度
1月1日確定福利義務	\$ 2,215,200	2,187,498
當期服務成本及利息	21,718	21,493
公司支付之福利	(47,072)	(55,446)
計畫支付之福利	(64,378)	(59,056)
淨確定福利負債再衡量數		
— 因財務假設變動所產生之精算利益	(227,943)	-
— 因經驗調整所產生之精算損失	61,999	65,078
— 因人口統計假設變動所產生之精算損失	-	55,633
12月31日確定福利義務	<u>\$ 1,959,524</u>	<u>2,215,200</u>

緯創資通股份有限公司個體財務報告附註(續)

(3)計畫資產公允價值之變動

本公司民國一一一年度及一一〇年度確定福利計畫資產公允價值之變動如下：

	111年度	110年度
1月1日計畫資產之公允價值	\$ 1,206,402	1,151,677
已提撥至計畫之金額	162,803	95,959
計畫已支付之福利	(64,378)	(59,056)
計畫資產預期報酬	7,276	6,954
淨確定福利負債再衡量數		
— 計畫資產利益	81,664	10,868
12月31日計畫資產之公允價值	<u>\$ 1,393,767</u>	<u>1,206,402</u>

(4)認列為損益之費用

本公司民國一一一年度及一一〇年度列報為費用之明細如下：

	111年度	110年度
當期服務成本	\$ 8,279	8,204
淨確定福利負債之淨利息	13,439	13,289
淨確定福利負債再衡量數		
— 計畫資產利益	81,664	10,868
計畫資產實際報酬	(88,940)	(17,822)
	<u>\$ 14,442</u>	<u>14,539</u>

	111年度	110年度
營業成本	\$ 9,786	10,327
推銷費用	941	1,140
管理費用	1,992	2,080
研究發展費用	1,723	992
	<u>\$ 14,442</u>	<u>14,539</u>

(5)認列為其他綜合損益之淨確定福利負債之再衡量數

本公司累計認列於其他綜合損益之淨確定福利負債之再衡量數如下：

	111年度	110年度
1月1日累積餘額	\$ 1,002,401	892,558
本期認列	(247,608)	109,843
12月31日累積餘額	<u>\$ 754,793</u>	<u>1,002,401</u>

緯創資通股份有限公司個體財務報告附註(續)

(6)精算假設

本公司於報導日用以決定確定福利義務現值之重大精算假設如下：

	<u>111.12.31</u>	<u>110.12.31</u>
折現率	1.750 %	0.625 %
未來薪資增加	3.500 %	3.500 %

本公司預計於民國一一一年度報導日後之一年內支付予確定福利計畫之提撥金額為49,269千元。

確定福利計畫之加權平均存續期間為13.30年。

(7)敏感度分析

民國一一一年及一一〇年十二月三十一日當採用之主要精算假設變動對確定福利義務現值之影響如下：

	<u>對確定福利義務之影響</u>	
	<u>增加0.25%</u>	<u>減少0.25%</u>
111年12月31日		
折現率(變動0.25%)	\$ (45,902)	47,511
未來薪資增加(變動0.25%)	45,695	(44,408)
110年12月31日		
折現率(變動0.25%)	(58,550)	60,776
未來薪資增加(變動0.25%)	57,898	(56,130)

上述之敏感度分析係基於其他假設不變的情況下分析單一假設變動之影響。實務上許多假設的變動則可能是連動的。敏感度分析係與計算資產負債表日之淨確定福利負債所採用的方法一致。

本期編製敏感度分析所使用之方法與假設與前期相同。

2.確定提撥計畫

本公司之確定提撥計畫係依勞工退休金條例之規定，依勞工每月工資6%之提繳率，提撥至勞工保險局之勞工退休金個人專戶。在此計畫下本公司提撥固定金額至勞工保險局後，即無支付額外金額之法定或推定義務。

本公司民國一一一年度及一一〇年度確定提撥退休金辦法下之退休金費用分別為535,859千元及473,544千元，已提撥至勞工保險局。

緯創資通股份有限公司個體財務報告附註(續)

(十七)所得稅

1.所得稅費用：

(1)本公司民國一一一年度及一一〇年度所得稅費用(利益)明細如下：

	<u>111年度</u>	<u>110年度</u>
當期所得稅費用(利益)		
當期產生	\$ 1,655,747	(17,823)
調整前期之當期所得稅	-	(5,652)
	<u>1,655,747</u>	<u>(23,475)</u>
遞延所得稅費用(利益)		
暫時性差異之發生及迴轉	(1,884,117)	318,526
所得稅費用(利益)	<u>\$ (228,370)</u>	<u>295,051</u>

(2)本公司民國一一一年度及一一〇年度認列於其他綜合損益下之所得稅費用明細如下：

	<u>111年度</u>	<u>110年度</u>
不重分類至損益之項目：		
確定福利計畫之再衡量數	\$ 49,471	(21,969)
透過其他綜合損益按公允價值衡量之權益工具投資未實現評價損益	5,332	35,561
	<u>\$ 54,803</u>	<u>13,592</u>

(3)本公司民國一一一年度及一一〇年度之所得稅費用(利益)與稅前淨利之關係調節如下：

	<u>111年度</u>	<u>110年度</u>
稅前淨利	<u>\$ 10,934,081</u>	<u>10,763,081</u>
依本公司所在地國內稅率計算之所得稅	\$ 2,186,816	2,152,616
免稅所得	(1,526,404)	(839,621)
以前年度所得稅調整數	-	(5,652)
未認列暫時性差異之變動	(963,073)	(1,014,592)
其他	74,291	2,300
	<u>\$ (228,370)</u>	<u>295,051</u>

2.遞延所得稅資產及負債

(1)未認列遞延所得稅資產及負債

A.本公司未認列遞延所得稅資產如下：

	<u>111.12.31</u>	<u>110.12.31</u>
可減除暫時性差異	<u>\$ 1,960,808</u>	<u>2,465,464</u>

緯創資通股份有限公司個體財務報告附註(續)

B.與投資相關之未認列遞延所得稅資產及負債

民國一一年及一〇年十二月三十一日與投資子公司相關之暫時性差異因本公司控制該項暫時性差異迴轉之時點，且確信於可預見之未來不會迴轉，故未認列遞延所得稅資產及負債。其相關金額如下：

	111.12.31	110.12.31
與投資子公司相關之暫時性差異之所得稅影響數：		
未認列為遞延所得稅資產	\$ <u>1,602,189</u>	<u>1,571,851</u>
未認列為遞延所得稅負債	\$ <u>7,532,885</u>	<u>7,074,468</u>

(2)已認列之遞延所得稅資產及負債

民國一一年度及一〇年度遞延所得稅資產及負債之變動如下：

	採用權益法 認列之子公司 及關聯企業 損失之份額		備抵存貨 跌價損失 及應付費用		遞延收入	其他	合計
	未實現 兌換損失	退款負債					
遞延所得稅資產：							
民國111年1月1日	\$ 185,387	-	2,838,803	406,239	694,936	911,606	5,036,971
貸記(借記)損益表	(185,387)	1,085,322	(1,273,069)	160,603	946,720	(257,700)	476,489
貸記(借記)其他綜合損益	-	-	-	-	-	(51,430)	(51,430)
民國111年12月31日	\$ -	<u>1,085,322</u>	<u>1,565,734</u>	<u>566,842</u>	<u>1,641,656</u>	<u>602,476</u>	<u>5,462,030</u>
民國110年1月1日	\$ 409,107	-	2,600,917	481,426	907,021	858,256	5,256,727
貸記(借記)損益表	(223,720)	-	237,886	(75,187)	(212,085)	31,300	(241,806)
貸記(借記)其他綜合損益	-	-	-	-	-	22,050	22,050
民國110年12月31日	\$ <u>185,387</u>	<u>-</u>	<u>2,838,803</u>	<u>406,239</u>	<u>694,936</u>	<u>911,606</u>	<u>5,036,971</u>

	採用權益法認列 之子公司及關聯 企業利益之份額		未實現 兌換利益		其他	合計
遞延所得稅負債：						
民國111年1月1日	\$	2,052,784	542,539	238,062	2,833,385	
借記(貸記)損益表		(938,185)	(542,539)	73,096	(1,407,628)	
借記(貸記)其他綜合損益		-	-	3,373	3,373	
民國111年12月31日	\$	<u>1,114,599</u>	<u>-</u>	<u>314,531</u>	<u>1,429,130</u>	
民國110年1月1日	\$	2,187,370	318,891	214,762	2,721,023	
借記(貸記)損益表		(134,586)	223,648	(12,342)	76,720	
借記(貸記)其他綜合損益		-	-	35,642	35,642	
民國110年12月31日	\$	<u>2,052,784</u>	<u>542,539</u>	<u>238,062</u>	<u>2,833,385</u>	

3.所得稅核定情形：

本公司營利事業所得稅結算申報已奉稽徵關核定至民國一〇九年度。

緯創資通股份有限公司個體財務報告附註(續)

(十八)資本及其他權益

1.普通股股本

民國一一年及一〇年十二月三十一日，本公司額定股本總額皆為40,000,000千元，每股面額10元，分為4,000,000千股。前述額定股本總額包含普通股及特別股，已發行股數分別為普通股2,901,602千股及2,903,252千股。

本公司於民國一〇九年六月十八日經股東常會決議發行限制員工權利新股63,000千股，以面額發行，總金額為630,000千元，董事會授權董事長訂定增資基準日為民國一〇年二月十八日，相關法定登記程序業已辦妥。另於民國一一年五月六日、八月五日與十一月四日及一〇年八月五日與十一月五日分別經董事會決議辦理註銷150千股、180千股與1,320千股及240千股與120千股，面額分別為1,500千元、1,800千元與13,200千元及2,400千元與1,200千元，相關法定登記程序業已辦妥。

2.庫藏股票

(1)本公司為激勵員工士氣，進而提高經營績效，本公司董事會於民國一〇九年三月二十四日通過依據證券交易法第二十八條之二規定買回本公司股份，以作為轉讓予員工之股票來源。截至民國一一年及一〇年十二月三十一日止買回之庫藏股皆為58,769千股，買回金額為1,607,259千元，於民國一一年度已轉讓4,245千股予員工，故截至民國一一年及一〇年十二月三十一日本公司持有庫藏股分別為54,524千股及58,769千股。

(2)依上段所述證券交易法之規定，公司買回股份之數量比例，不得超過公司已發行股份總數百分之十；收買股份之總金額，不得逾公司保留盈餘加發行股份溢價及已實現之資本公積之金額。因轉讓股份予員工而買回之股份，應於買回日起五年內將其轉讓，逾期未轉讓者，視為公司未發行股份予以註銷。另，庫藏股票不得質押，於未轉讓前不得享有股東權利。

3.資本公積

本公司資本公積餘額內容如下：

	111.12.31	110.12.31
取得宏電公司分割之淨資產所發行股份之溢價	\$ 1,800,000	1,800,000
普通股股票溢價	20,223,928	20,223,928
採權益法之長期股權投資產生之權益調整	12,408,834	6,174,363
限制員工權利新股	338,636	381,944
員工認股權	101,960	109,898
庫藏股交易	62,307	57,257
其他	114,775	87,134
	<u>\$ 35,050,440</u>	<u>28,834,524</u>

緯創資通股份有限公司個體財務報告附註(續)

依公司法規定，資本公積需優先填補虧損後，始得按股東原有股份之比例以已實現之資本公積發給新股或現金。前項所稱之已實現資本公積，包括超過票面金額發行股票所得之溢額及受領贈與之所得。依發行人募集與發行有價證券處理準則規定，得撥充資本之資本公積，每年撥充之合計金額，不得超過實收資本額百分之十。

4. 保留盈餘

依本公司之公司章程規定，本公司年度決算如有盈餘，應先完納稅捐、彌補累積虧損，次提百分之十為法定盈餘公積，但法定盈餘公積已達本公司實收資本額時不在此限。再依法令或主管機關規定提列或迴轉特別盈餘公積，如尚有盈餘，併同期初未分配盈餘，以不低於百分之十派付股東股息及紅利，由董事會擬具盈餘分配案提請股東會決議分配之。

(1) 法定盈餘公積

公司無虧損時，得經股東會決議，以法定盈餘公積發給新股或現金，惟以該項公積超過實收資本額百分之二十五之部分為限。

(2) 特別盈餘公積

依金管會規定，本公司於分派可分配盈餘時，就當年度發生之帳列其他股東權益減項淨額，自當期稅後淨利加計當期稅後淨利以外項目計入當期末分配盈餘之數額與前期未分配盈餘補提列特別盈餘公積；屬前期累積之其他股東權益減項金額，則自前期未分配盈餘補提列特別盈餘公積不得分派。嗣後其他股東權益減項數額有迴轉時，得就迴轉部份分派盈餘。

依證期局民國101年11月21日證期(審)字第1010051600號函規定，發行限制員工權利新股中之「員工未賺得酬勞」項目非屬未實現損益項目，爰尚無需提列特別盈餘公積。

(3) 股利政策

本公司係屬技術及資本密集之科技事業，正值成長期，為配合公司長期資本規劃，以求永續經營、穩定成長，股利政策係採用剩餘股利政策。每年發放之現金股利不得低於現金股利及股票股利合計數之百分之十。

(4) 盈餘分配

本公司於民國一一年六月十七日及民國一〇年七月二十日經股東常會決議民國一〇年度及一〇九年度盈餘分配案，分派予業主之股利如下：

	110年度	109年度
普通股股利		
現金	\$ <u>6,257,863</u>	<u>6,258,655</u>

緯創資通股份有限公司個體財務報告附註(續)

5. 其他權益(稅後淨額)

	國外營運機構財務 報表換算之兌換差額			透過其他綜合損益按公允價值 衡量之金融資產未實現(損)益			員工未賺 得酬勞
	本公司	子公司	關聯企業	本公司	子公司	關聯企業	本公司
民國111年1月1日餘額	\$ (8,027,659)	(373,306)	(330,461)	372,245	(397,805)	(33,662)	(650,887)
外幣換算差異(稅後淨額)	7,125,045	256,473	131,898	-	-	-	-
處分子公司部份權益	16,560	261	-	-	-	-	-
透過其他綜合損益按公允價值衡 量之金融資產未實現(損)益	-	-	-	(951,101)	59,580	(7,198)	-
處分透過其他綜合損益按公允價 值衡量之權益工具	-	-	-	(103,620)	(5,945)	-	-
股份基礎給付交易認列酬勞成本	-	-	-	-	-	-	368,880
民國111年12月31日餘額	\$ <u>(886,054)</u>	<u>(116,572)</u>	<u>(198,563)</u>	<u>(682,476)</u>	<u>(344,170)</u>	<u>(40,860)</u>	<u>(282,007)</u>

	國外營運機構財務 報表換算之兌換差額			透過其他綜合損益按公允價值 衡量之金融資產未實現(損)益			員工未賺 得酬勞
	本公司	子公司	關聯企業	本公司	子公司	關聯企業	本公司
民國110年1月1日餘額	\$ (5,943,716)	(323,652)	(258,415)	603,038	(886,615)	(37,161)	(999,742)
外幣換算差異(稅後淨額)	(2,094,753)	(50,179)	(72,046)	-	-	-	-
處分子公司部份權益	10,810	525	-	2	2	-	-
透過其他綜合損益按公允價值衡 量之金融資產未實現(損)益	-	-	-	(268,076)	643,314	3,499	-
處分透過其他綜合損益按公允價 值衡量之權益工具	-	-	-	37,281	(154,506)	-	-
股份基礎給付交易認列酬勞成本	-	-	-	-	-	-	348,855
民國110年12月31日餘額	\$ <u>(8,027,659)</u>	<u>(373,306)</u>	<u>(330,461)</u>	<u>372,245</u>	<u>(397,805)</u>	<u>(33,662)</u>	<u>(650,887)</u>

(十九) 股份基礎給付

1. 限制員工權利新股

(1) 本公司於民國一〇九年六月十八日經股東常會決議發行限制員工權利新股63,000千股，授與對象以本公司符合特定條件之全職員工為限，業已向金融監督管理委員會證券期貨局申報生效，於民國一〇九年十二月二十三日經董事會決議全數發行，並擬訂民國一〇九年二月十八日為本次發行新股之增資基準日，給與日公允價值為30元。

緯創資通股份有限公司個體財務報告附註(續)

獲配上述限制員工權利新股之全職正式員工得無償取得所獲配之股份，並自獲配之日起持續於本公司任職滿二年、三年及四年時仍在本公司任職，每年視該年度之公司整體績效指標及個人績效指標達成狀況分別既得所獲配股份之34%、33%及33%。員工認購之限制員工權利新股在未達既得條件前須全數交付本公司指定之機構信託保管，不得出售、質押、轉讓、贈與他人、設定負擔或作其他方式之處分；交付信託保管期間，該股份之表決權由信託保管機構依相關法令規定執行之，亦可參與配股配息，惟配股配息須一併交付信託。獲配員工於取得新股後若有未符合既得條件者，其股份由本公司全數無償收回並予以註銷。

(2)本公司限制員工權利新股之數量資訊如下： (單位:千股)

	111年度	110年度
1月1日流通在外數量	62,640	63,000
本期既得數量	(210)	-
本期註銷數量	(1,650)	(360)
12月31日流通在外數量	<u>60,780</u>	<u>62,640</u>

(3)於民國一十一年七月及一十一年八月，本公司分別就未符合既得條件者收回該年度獲配之現金股利396千元及528千元，相關註銷程序已辦理完成。

2.庫藏股轉讓員工計畫

(1)本公司於民國一〇九年十一月十二日經董事會決議將民國一〇九年度買回之庫藏股轉讓予員工，轉讓股數共計58,769千股，授與對象為本公司及符合特定條件之國內外從屬公司之全職員工。

(2)本公司庫藏股轉讓員工之數量資訊如下： (單位:千股)

	111年度	110年度
1月1日流通在外數量	58,769	58,769
本期既得數量	(4,245)	-
12月31日流通在外數量	<u>54,524</u>	<u>58,769</u>

3.本公司前述兩項股份基礎給付交易，均採用Black-Scholes選擇權評價模式估計給與日股份基礎給付之公允價值時，所參考之因素彙總如下：

	限制員工 權利新股	庫藏股 轉讓員工
給與日公允價值(元)	30	1.87
給與日股票價格(元)	-	29.20
執行價格(元)	-	27.35
認股權存續期間(年)	4年	0.03年
預期波動率(%)	28.33%~29.87%	28.224%
無風險利率(%)	0.1130%~0.1505%	0.2907%

緯創資通股份有限公司個體財務報告附註(續)

4.員工費用

本公司民國一十一年度及一十一年度因股份基礎給付所產生之費用如下：

	111年度	110年度
限制員工權利新股	<u>\$ 309,072</u>	<u>348,855</u>

(二十)每股盈餘

本公司基本每股盈餘及稀釋每股盈餘之計算如下：

	111年度	110年度
基本每股盈餘：		
歸屬於本公司普通股權益持有人之本期淨利	<u>\$ 11,162,451</u>	<u>10,468,030</u>
普通股加權平均流通在外股數(千股)	2,783,285	2,781,843
基本每股盈餘(元)	<u>\$ 4.01</u>	<u>3.76</u>
稀釋每股盈餘：		
歸屬於本公司普通股權益持有人之本期淨利	<u>\$ 11,162,451</u>	<u>10,468,030</u>
普通股加權平均流通在外股數(千股)	2,783,285	2,781,843
具稀釋作用之潛在普通股之影響(千股)：		
員工酬勞	81,628	75,918
限制員工權利新股	44,094	15,221
普通股加權平均流通在外股數(調整稀釋性潛在 普通股影響數後)(千股)	2,909,007	2,872,982
稀釋每股盈餘(元)	<u>\$ 3.84</u>	<u>3.64</u>

(二十一)客戶合約之收入

1.收入之細分

	111年度	110年度
主要地區市場：		
美國	\$ 217,969,323	204,605,525
中國大陸	121,581,547	100,753,547
歐洲	211,126,732	197,243,179
其他國家	136,151,092	167,838,329
	<u>\$ 686,828,694</u>	<u>670,440,580</u>
主要產品：		
3C電子產品	\$ 576,681,519	568,738,872
其他	110,147,175	101,701,708
	<u>\$ 686,828,694</u>	<u>670,440,580</u>

緯創資通股份有限公司個體財務報告附註(續)

2. 合約餘額

	111.12.31	110.12.31	110.1.1
應收帳款	\$ 51,771,737	57,640,567	52,172,294
應收帳款－關係人	127,587,415	167,085,792	130,624,237
減：備抵損失	(184,415)	(602,369)	(602,428)
合計	<u>\$ 179,174,737</u>	<u>224,123,990</u>	<u>182,194,103</u>
	111.12.31	110.12.31	110.1.1
合約負債－保固服務	\$ 2,650,518	2,283,411	1,735,880
退款負債	\$ 7,828,669	10,434,341	9,560,522

應收票據及帳款及其減損之揭露請詳附註六(五)。

合約負債主係因提供產品保固服務而預收款項所產生。合約負債之變動主要係源自本公司移轉商品或勞務予客戶而滿足履約義務之時點與客戶付款時點之差異，民國一一年及一一〇年一月一日合約負債期初餘額於民國一一年度及一一〇年度認列為收入之金額分別為617,252千元及572,756千元。

(二十二) 營業外收入及支出

1. 利息收入

本公司之利息收入明細如下：

	111年度	110年度
利息收入	\$ 169,445	74,049

2. 其他收入

本公司之其他收入明細如下：

	111年度	110年度
股利收入	\$ 127,918	183,476
租金收入	61,042	41,360
合計	<u>\$ 188,960</u>	<u>224,836</u>

3. 其他利益及損失

本公司之其他利益及損失明細如下：

	111年度	110年度
外幣兌換淨利益(損失)	\$ (467,426)	235,050
處分投資之淨損失	(3,173)	(1,654)
處分及報廢不動產、廠房及設備之淨利益	5,396	16,737
透過損益按公允價值衡量之金融資產/負債之淨利益(損失)	3,810,229	(20,189)
其他投資損失	(130,773)	(86,540)
其他	104,540	113,910
合計	<u>\$ 3,318,793</u>	<u>257,314</u>

緯創資通股份有限公司個體財務報告附註(續)

4. 財務成本

	111年度	110年度
利息費用	\$ (3,984,908)	(970,365)

(二十三) 員工及董事酬勞

依本公司章程規定，年度如有獲利(所謂獲利係指稅前利益扣除分派員工酬勞及董事酬勞前之利益)，並按下列規定提撥之，但公司尚有累積虧損時，應預先保留彌補數額：

- 員工酬勞不低於百分之五，員工酬勞以股票或現金發放時，其對象得包括符合一定條件之從屬公司員工，該一定條件由董事會訂定。
- 董事酬勞為不高於百分之一，以現金發放。

本公司員工及董事酬勞估列金額明細如下：

	111年度	110年度
員工酬勞	\$ 2,009,595	1,921,750
董事酬勞	100,000	102,493
	<u>\$ 2,109,595</u>	<u>2,024,243</u>

係以本公司於上開期間之稅前淨利扣除員工及董事酬勞前之金額乘上本公司章程所定之員工及董事酬勞分派成數為估計基礎，並列報為民國一一年度及一一〇年度之營業成本及營業費用。若次年度實際分派金額與估列數有差異時，則依會計估計變動處理，並將該差異認列為次年度損益。如董事會決議採股票發放員工酬勞，股票酬勞之股數計算基礎係依據董事會決議前一日之普通股收盤價計算。

前述董事會決議分派之員工及董事酬勞金額與本公司民國一一年度及一一〇年度個體財務報告估列金額並無差異，其中民國一一〇年度之員工酬勞係以現金發放。相關資訊可至公開資訊觀測站查詢。

(二十四) 金融工具

1. 信用風險

(1) 信用風險之暴險

金融資產之帳面金額代表最大信用暴險金額。

(2) 信用風險集中情況

本公司之客戶集中在高科技電腦產業客戶群，為減低應收帳款信用風險，本公司持續地評估客戶之財務狀況，必要時要求對方提供擔保、保證或購買應收帳款保險合約，且定期評估應收帳款回收之可能性並提列備抵損失。本公司於民國一一年及一一〇年十二月三十一日，應收帳款餘額中皆有67%係分別由5家客戶組成，使本公司有信用風險顯著集中之情形。

緯創資通股份有限公司個體財務報告附註(續)

2.流動性風險

下表為金融負債之合約到期日，包含估計利息之影響。

	帳面金額	合約 現金流量	1年以內	1-5年	超過5年
111年12月31日					
非衍生金融負債					
短期借款	\$ 74,037,266	74,123,702	74,123,702	-	-
應付票據及帳款(含關係人)	134,801,503	134,801,503	134,801,503	-	-
其他應付款(含關係人)	15,316,019	15,316,019	15,316,019	-	-
租賃負債	1,966,672	2,391,420	412,433	772,324	1,206,663
長期借款(含一年內到期)	14,930,093	15,706,618	5,657,776	8,599,464	1,449,378
小計	<u>241,051,553</u>	<u>242,339,262</u>	<u>230,311,433</u>	<u>9,371,788</u>	<u>2,656,041</u>
衍生金融負債					
遠期外匯合約：					
流出	161	161	161	-	-
帳面價值	161	161	161	-	-
小計	<u>161</u>	<u>161</u>	<u>161</u>	<u>-</u>	<u>-</u>
合計	<u>\$ 241,051,714</u>	<u>242,339,423</u>	<u>230,311,594</u>	<u>9,371,788</u>	<u>2,656,041</u>
110年12月31日					
非衍生金融負債					
短期借款	\$ 83,144,342	83,214,068	83,214,068	-	-
應付票據及帳款(含關係人)	156,334,468	156,334,468	156,334,468	-	-
其他應付款(含關係人)	12,884,522	12,884,522	12,884,522	-	-
租賃負債	1,565,894	1,990,063	318,837	448,573	1,222,653
長期借款(含一年內到期)	24,455,598	24,877,367	1,219,953	23,657,414	-
小計	<u>278,384,824</u>	<u>279,300,488</u>	<u>253,971,848</u>	<u>24,105,987</u>	<u>1,222,653</u>
衍生金融負債					
遠期換匯合約：					
流出	9,224	3,608,924	3,608,924	-	-
流入	-	(3,599,700)	(3,599,700)	-	-
帳面價值	<u>9,224</u>	<u>9,224</u>	<u>9,224</u>	<u>-</u>	<u>-</u>
遠期外匯合約：					
流出	18,834	18,834	18,834	-	-
帳面價值	18,834	18,834	18,834	-	-
小計	<u>28,058</u>	<u>28,058</u>	<u>28,058</u>	<u>-</u>	<u>-</u>
合計	<u>\$ 278,412,882</u>	<u>279,328,546</u>	<u>253,999,906</u>	<u>24,105,987</u>	<u>1,222,653</u>

本公司並不預期到期日分析之現金流量發生時點會顯著提早，或實際金額會有顯著不同。

緯創資通股份有限公司個體財務報告附註(續)

3.市場風險

(1)匯率風險

A.匯率風險之暴險

本公司暴露於重大外幣匯率風險之金融資產及負債如下：

	111.12.31			110.12.31				
	外幣(千元)	匯率	台幣	外幣(千元)	匯率	台幣		
金融資產								
貨幣性項目								
美金	6,235,643	美金/新台幣=	30.708	191,484,125	8,318,690	美金/新台幣=	27.690	230,344,526
非貨幣性項目								
美金	2,300,156	美金/新台幣=	30.708	70,633,188	2,375,609	美金/新台幣=	27.690	65,780,626
金融負債								
貨幣性項目								
美金	5,954,845	美金/新台幣=	30.708	182,861,380	9,410,890	美金/新台幣=	27.690	260,587,540

B.敏感度分析

本公司之匯率風險主要來自於以外幣計價之現金及約當現金、應收帳款(含關係人)及其他應收款(含關係人)、借款、應付帳款(含關係人)及其他應付款(含關係人)等，於換算時產生外幣兌換損益。於民國一一一年及一一〇年十二月三十一日當新台幣相對於美金貶值或升值5%，而其他所有因素維持不變之情況下，民國一一一年度及一一〇年度之稅後淨利將分別變動344,910千元及1,209,721千元。兩期分析係採用相同基礎。

(2)利率分析

本公司之金融負債利率暴險於本附註之流動性風險管理中說明。

下列敏感度分析係依非衍生性工具於報導日之利率暴險而決定。對於浮動利率負債，其分析方式按報導日流通在外負債之存續期間評估影響金額。

若利率增加或減少25個基本點，在所有其他變數維持不變之情況下，本公司民國一一一年度及一一〇年度之稅後淨利將減少或增加60,017千元及109,491千元，主因係本公司之變動利率借款。

(3)其他價格風險：

如報導日權益證券價格變動(兩期分析係採用相同基礎，且假設其他變動因素不變)，對綜合損益項目之影響如下：

報導日證券價格	111年度	110年度
	其他綜合損益稅後金額	其他綜合損益稅後金額
上漲3%	\$ 110,057	\$ 130,444
下跌3%	\$ (110,057)	\$ (130,444)

緯創資通股份有限公司個體財務報告附註(續)

(4)公允價值資訊

A.金融工具之種類及公允價值

本公司透過損益按公允價值衡量之金融資產及負債、衍生金融資產及負債及透過其他綜合損益按公允價值衡量之金融資產係以重複性為基礎按公允價值衡量。各種類金融資產及金融負債之帳面金額及公允價值，包括公允價值等級資訊，除非按公允價值衡量金融工具之帳面金額為公允價值之合理近似值者，及租賃負債依規定無須揭露公允價值資訊外，餘列示如下：

	111.12.31				
	帳面金額	公允價值			
		第一級	第二級	第三級	合計
透過損益按公允價值衡量之金融資產—流動					
衍生金融資產	\$ 152,284	-	152,284	-	152,284
透過其他綜合損益按公允價值衡量之金融資產—流動					
應收帳款	\$ 15,141,423	-	-	-	-
透過損益按公允價值衡量之金融資產—非流動					
SAFE	\$ 73,392	-	-	73,392	73,392
透過其他綜合損益按公允價值衡量之金融資產—非流動					
權益工具	\$ 3,931,066	2,410,211	-	1,520,855	3,931,066
按攤銷後成本衡量之金融資產					
現金及約當現金	\$ 10,252,203	-	-	-	-
受限制銀行存款	300,557	-	-	-	-
應收帳款(含關係人)	164,033,314	-	-	-	-
其他應收款(含關係人)	7,970,649	-	-	-	-
小計	\$ 182,556,723	-	-	-	-
存出保證金	\$ 661,058	-	-	-	-
透過損益按公允價值衡量之金融負債—流動					
衍生金融負債	\$ 161	-	161	-	161
按攤銷後成本衡量之金融負債					
短期借款	\$ 74,037,266	-	-	-	-
應付票據及帳款(含關係人)	134,801,503	-	-	-	-
其他應付款(含關係人)	15,316,019	-	-	-	-
租賃負債	1,966,672	-	-	-	-
長期借款(含一年內到期)	14,930,093	-	-	-	-
小計	\$ 241,051,553	-	-	-	-
		110.12.31			
		公允價值			
	帳面金額	第一級	第二級	第三級	合計
透過損益按公允價值衡量之金融資產—流動					
衍生金融資產	\$ 9,004	-	9,004	-	9,004
透過其他綜合損益按公允價值衡量之金融資產—流動					
應收帳款	\$ 2,908,099	-	-	-	-

110.12.31

	帳面金額	公允價值			合計
		第一級	第二級	第三級	
透過其他綜合損益按公允價值衡量之金融資產—非流動					
權益工具	\$ 4,570,830	3,547,570	-	1,023,260	4,570,830
按攤銷後成本衡量之金融資產					
現金及約當現金	\$ 3,463,976	-	-	-	-
受限制銀行存款	1,795,472	-	-	-	-
應收帳款(含關係人)	221,215,891	-	-	-	-
其他應收款(含關係人)	7,272,220	-	-	-	-
小計	\$ 233,747,559	-	-	-	-
存出保證金	\$ 373,761	-	-	-	-
透過損益按公允價值衡量之金融負債—流動					
衍生金融負債	\$ 28,058	-	28,058	-	28,058
按攤銷後成本衡量之金融負債					
短期借款	\$ 83,144,342	-	-	-	-
應付票據及帳款(含關係人)	156,334,468	-	-	-	-
其他應付款(含關係人)	12,884,522	-	-	-	-
租賃負債	1,565,894	-	-	-	-
長期借款(含一年內到期)	24,455,598	-	-	-	-
小計	\$ 278,384,824	-	-	-	-

B.公允價值評價技術

a.非衍生金融工具

金融工具如有活絡市場公開報價時，則以活絡市場之公開報價為公允價值。主要交易所及經判斷為熱門券之中央政府債券櫃台買賣中心公告之市價，皆屬上市(櫃)權益工具及有活絡市場公開報價之債務工具公允價值之基礎。

若能及時且經常自交易所、經紀商、承銷商、產業公會、訂價服務機構或主管機關取得金融工具之公開報價，且該價格代表實際且經常發生之公平市場交易者，則該金融工具有活絡市場公開報價。如上述條件並未達成，則該市場視為不活絡。一般而言，買賣價差甚大、買賣價差顯著增加或交易量甚少，皆為不活絡市場之指標。

上市(櫃)公司股票係於活絡市場交易之金融資產，其公允價值係參照市場報價決定。

除上述有活絡市場之金融工具外，其餘金融工具之公允價值係以評價技術或參考交易對手報價取得。透過評價技術所取得之公允價值可參照其他實質上條件及特性相似之金融工具之現時公允價值、現金流量折現法、市場可比公司法或以其他評價技術，包括以報導日可取得之市場資訊運用模型計算而得。

緯創資通股份有限公司個體財務報告附註(續)

本公司持有之金融工具屬無活絡市場者，為無公開報價之權益工具，係使用可類比上市(櫃)公司法估算公允價值，其主要假設以可比上市(櫃)公司之股價淨值乘數或盈餘乘數為基礎衡量。該估計數已調整該權益證券缺乏市場流通性之折價影響。

b. 衍生金融工具

係根據廣為市場使用者所接受之評價模型評價，例如折現法及選擇權定價模型。遠期外匯合約通常係根據目前之遠期匯率評價。

C. 等級間之移轉

本公司持有公信電子(股)公司及博銖生技(股)公司之股票分類為透過其他綜合損益按公允價值衡量之金融資產，民國一一〇年第四季評估因該公司股票於興櫃市場具有活絡性，及本公司原持有 Innovium Inc. 換股為 Marvell Technology, Inc. 股票具公開市場報價，因此於民國一一〇年十月其公允價值量皆自第三等級轉入第一等級。

D. 第三等級之變動明細表

本公司民國一一一年度及一一〇年度公允價值衡量屬第三級之金融資產變動表如下：

	透過其他綜合損益 按公允價值衡量		合計
	透過損益按公允價值衡量 強制透過損益按公允價值衡 量之非衍生金融資產	無公開報價之權益工具	
民國111年1月1日餘額	\$ -	1,023,260	1,023,260
總利益或損失			
認列於損益	17,922	-	17,922
認列於其他綜合損益	-	(15,346)	(15,346)
取得	55,470	533,961	589,431
處分與退回股款	-	(48,597)	(48,597)
所得稅影響數	-	27,577	27,577
民國111年12月31日餘額	\$ 73,392	1,520,855	1,594,247
	透過其他綜合損益 按公允價值衡量		
	無公開報價之權益工具		
民國110年1月1日餘額	\$ -	1,022,104	1,022,104
總利益或損失			
認列於其他綜合損益	18,361	-	18,361
取得	192,228	-	192,228
處分與退回股款	(40,491)	-	(40,491)
所得稅影響數	7,386	-	7,386
自第三等級轉出	(176,328)	-	(176,328)
民國110年12月31日餘額	\$ 1,023,260	-	1,023,260

緯創資通股份有限公司個體財務報告附註(續)

上述總利益或損失，係列報於「其他利益及損失」及「透過其他綜合損益按公允價值衡量之金融資產未實現評價利益(損失)」，其中與民國一一一年及一一〇年十二月三十一日仍持有之資產相關者如下：

	111年度	110年度
總利益或損失		
認列於損益(列報於「其他利益及損失」)	\$ 17,922	-
認列於其他綜合損益(列報於「透過其他綜合損益按公允價值衡量之金融資產未實現評價利益(損失)」)	(15,346)	18,361
	\$ 2,576	18,361

E. 重大不可觀察輸入值(第三等級)之公允價值衡量之量化資訊

本公司公允價值衡量歸類為第三等級主要有透過損益按公允價值衡量之金融資產—債務工具投資、透過其他綜合損益按公允價值衡量之金融資產—權益證券投資。

本公司多數公允價值歸類為第三等級僅具單一重大不可觀察輸入值，僅無活絡市場之權益工具投資具有複數重大不可觀察輸入值。無活絡市場之權益工具投資之重大不可觀察輸入值因彼此獨立，故不存在相互關聯性。

重大不可觀察輸入值之量化資訊列表如下：

項目	評價技術	重大不可觀察輸入值	重大不可觀察輸入值與公允價值關係
透過損益按公允價值衡量之金融資產—SAFE	選擇權評價模型	<ul style="list-style-type: none"> 流動性折價比率(111.12.31為25.33%) 波動度(111.12.31皆為39.52%) 	<ul style="list-style-type: none"> 流動性折價比率愈高，公允價值愈低 波動率愈高，公允價值愈低
透過其他綜合損益按公允價值衡量之金融資產—無活絡市場之權益工具投資	可類比上市上櫃公司法—股價淨值法	<ul style="list-style-type: none"> 股價淨值比乘數(111.12.31為1.21~10.30及110.12.31為2.02~3.36) 缺乏市場流通性折價(111.12.31及110.12.31皆為20%) 	<ul style="list-style-type: none"> 乘數愈高，公允價值愈高 缺乏市場流通性折價愈高，公允價值愈低
	淨資產價值法	<ul style="list-style-type: none"> 淨資產價值 	不適用

緯創資通股份有限公司個體財務報告附註(續)

F.對第三等級之公允價值衡量，公允價值對合理可能替代假設之敏感度分析

本公司對金融工具之公允價值衡量係屬合理，惟若使用不同之評價模型或評價參數可能導致評價之結果不同。針對分類為第三等級之金融工具，若評價參數變動，則對本期損益或其他綜合損益之影響如下：

	輸入值	向上或下 變動	公允價值變動反應於 本期損益		公允價值變動反應於 其他綜合損益	
			有利變動	不利變動	有利變動	不利變動
民國111年12月31日						
透過損益按公允價值衡量之金融資產	波動率	5%	\$ 3,670	(3,670)	-	-
	流動性折價	5%	3,670	(3,670)	-	-
透過其他綜合損益按公允價值衡量之金融資產	股價淨值比乘數	5%	-	-	14,995	(14,995)
	缺乏市場流通性折價	5%	-	-	14,995	(14,995)
	淨資產價值	5%	-	-	65,207	(65,207)
民國110年12月31日						
透過其他綜合損益按公允價值衡量之金融資產	股價淨值比乘數	5%	-	-	5,901	(5,901)
	缺乏市場流通性折價	5%	-	-	5,901	(5,901)
	淨資產價值	5%	-	-	45,261	(45,261)

本公司有利及不利變動係指公允價值之波動，而公允價值係根據不同程度之不可觀察之投入參數，以評價技術計算而得。若金融工具之公允價值受一個以上輸入值所影響，上表僅反應單一輸入值變動所產生之影響，並不將輸入值間之相關性及變異性納入考慮。

(5)金融資產及金融負債互抵

本公司有適用金管會認可之國際會計準則第三十二號四十二段之規定互抵之金融工具交易，與該類交易相關之金融資產及金融負債係以淨額表達於資產負債表。

下表列示上述金融資產與金融負債互抵之相關資訊：

單位：外幣千元

111.12.31						
受互抵、可執行淨額交割總約定或類似協議規範之金融資產						
	已認列之金融資產總額 (a)	於資產負債表中互抵之已認列之金融負債總額 (b)	列報於資產負債表之金融資產淨額 (c)=(a)-(b)	未於資產負債表互抵之相關金額(d)		淨額 (e)=(c)-(d)
				金融工具	所收取之現金擔保品	
其他非流動資產	USD 513,410	513,410	-	-	-	-
	CNY 9,620,207	9,620,207	-	-	-	-

緯創資通股份有限公司個體財務報告附註(續)

111.12.31						
受互抵、可執行淨額交割總約定或類似協議規範之金融負債						
	已認列之金融負債總額 (a)	於資產負債表中互抵之已認列之金融資產總額 (b)	列報於資產負債表之金融負債淨額 (c)=(a)-(b)	未於資產負債表互抵之相關金額(d)		淨額 (e)=(c)-(d)
				金融工具	所收取之現金擔保品	
短期借款	USD 513,410	513,410	-	-	-	-
	CNY 9,620,207	9,620,207	-	-	-	-
110.12.31						
受互抵、可執行淨額交割總約定或類似協議規範之金融資產						
	已認列之金融資產總額 (a)	於資產負債表中互抵之已認列之金融負債總額 (b)	列報於資產負債表之金融資產淨額 (c)=(a)-(b)	未於資產負債表互抵之相關金額(d)		淨額 (e)=(c)-(d)
				金融工具	所收取之現金擔保品	
其他非流動資產	USD 1,106,480	1,106,480	-	-	-	-
110.12.31						
受互抵、可執行淨額交割總約定或類似協議規範之金融負債						
	已認列之金融負債總額 (a)	於資產負債表中互抵之已認列之金融資產總額 (b)	列報於資產負債表之金融負債淨額 (c)=(a)-(b)	未於資產負債表互抵之相關金額(d)		淨額 (e)=(c)-(d)
				金融工具	所收取之現金擔保品	
短期借款	USD 1,106,480	1,106,480	-	-	-	-

(二十五)財務風險管理

1.概要

本公司因金融工具之使用而暴露於下列風險：

- (1)信用風險
- (2)流動性風險
- (3)市場風險

本附註表達本公司上述各項風險之暴險資訊、本公司衡量及管理風險之目標、政策及程序。進一步量化揭露請詳個體財務報告各該附註。

2.風險管理架構

本公司之財務管理部門為各業務提供服務，統籌協調進入國內與國際金融市場操作，藉由依照風險程度與廣度分析暴險之內部風險報告監督及管理本公司營運有關之財務風險。本公司透過衍生性商品規避暴險，以減輕該等風險之影響。衍生性商品之運用受本公司股東會通過之辦法所規範。內部稽核人員持續地針對辦法之遵循與暴險額度進行覆核。本公司以規避風險之原則選定衍生性商品並透過金融機構操作為主。財務管理主管定期召集相關人員會議，檢討操作策略與績效並定期呈報財務最高主管及董事長。

3.信用風險

信用風險係本公司因客戶或金融工具之交易對手無法履行合約義務而產生財務損失之風險，主要來自於本公司應收客戶之帳款及投資。

緯創資通股份有限公司個體財務報告附註(續)

(1)應收帳款

本公司採行之政策係僅與信用卓著之對象進行交易，並於必要情形下取得擔保品以減輕因拖欠所產生財務損失之風險。本公司僅與評等相當於投資等級之企業進行交易。該等資訊係由獨立評等機構提供；倘無法取得該等資訊，本公司將使用其他公開可取得之財務資訊及彼此交易紀錄對主要客戶進行評等。本公司持續監督信用暴險以及交易對方之信用評等，並每年透過財務系統進行評估交易對方信用評等、額度限額，控制信用暴險。

(2)投資

銀行存款、其他金融工具及權益工具之信用風險，係由本公司財務管理部門衡量並監控。由於本公司之交易對象及履約他方均係經各項風險評估後選擇之往來金融機構、信用良好之上市櫃公司及信譽良好之非上市櫃公司，無重大之履約疑慮，故無重大之信用風險。

(3)保證

本公司政策規定僅能提供財務保證予背書保證辦法中所列之對象。民國一一年及一一〇年十二月三十一日，本公司均無提供背書保證予非子公司。

4.流動性風險

本公司係透過管理及維持足夠部位之現金及約當現金以支應本公司營運並減輕現金流量波動之影響。本公司管理階層監督銀行融資額度使用狀況並確保借款合同條款之遵循。

銀行借款對本公司而言係一項重要流動性來源。於民國一一年及一一〇年十二月三十一日，本公司未動用之長短期借款額度分別為77,580,774千元及41,538,501千元。

5.市場風險

市場風險係指因市場價格變動，如匯率、利率、權益工具價格變動，而影響本公司之收益或所持有金融工具價值之風險。市場風險管理之目標係管控市場風險之暴險程度在可承受範圍內，並將投資報酬最佳化。

(1)匯率風險

本公司暴露於非以本公司之功能性貨幣—新台幣計價之銷售、採購及借款交易所產生之匯率風險。該等交易主要之計價貨幣有新台幣、歐元、美金、日圓及人民幣。

本公司持有之外幣資產及所承擔之外幣債務，可能因市場匯率變動而使該資產負債未來現金流量產生波動，恐致匯率風險，故從事衍生性商品交易如遠期外匯合約及換匯合約等，以進行避險。

緯創資通股份有限公司個體財務報告附註(續)

本公司持有之衍生性商品係為規避既有及未來現金流量之外幣資產及負債之匯率變動風險，合約期間長短係配合本公司既有之外幣債權債務之到期日及未來現金流量而決定，因此於合約到期時，本公司將以到期之外幣債權債務來交割結清。

(2)利率風險

本公司之長期借款及出售應收帳款之預支價款主要係屬浮動利率之債務，故市場利率變動將使其有效利率隨之變動，而使其未來現金流量產生波動。本公司透過不定期與往來銀行協商利率以降低利率風險。

(3)其他市價風險

本公司為監控現金流量需求及規劃閒置資金而持有權益工具所產生之風險。本公司之管理階層依據現金流量需求之時程規劃投資組合中股票及基金之比例。重大投資均採個別管理且所有買賣決策均經董事會之核准。

(二十六)資本管理

本公司基於現行營運狀況及未來公司發展規劃，並且考量外部環境變動等因素，規劃本公司之資本管理，以確保公司有足夠之財務資源及營運計畫以支應未來所需之營運資金、資本支出、研究發展費用、債務償還及股利支出等需求。管理階層以下列財務比率為衡量基礎，決定本公司之最適資本，在維持健全的資本基礎下，藉由將負債及權益餘額最適化，以提升股東報酬。

本公司透過定期審核負債資本比率對資本結構進行監控。本公司於民國一一年及一一〇年十二月三十一日之負債資本比率如下：

	111.12.31	110.12.31
負債總額	\$ 265,365,510	303,495,215
減：現金及約當現金	<u>(10,252,203)</u>	<u>(3,463,976)</u>
淨負債	255,113,307	300,031,239
權益總額	<u>96,382,149</u>	<u>77,916,938</u>
調整後資本	\$ 351,495,456	377,948,177
負債資本比率	72.58%	79.38%

(註)：調整後資本係權益之全部組成部分加上淨負債。

截至民國一一年十二月三十一日止，本公司資本管理方式並未改變。

緯創資通股份有限公司個體財務報告附註(續)

(二十七)非現金交易之籌資活動

本公司於民國一一一年度及一一〇年度來自籌資活動之負債調節如下表：

	111.1.1	現金流量	非現金之變動		111.12.31
			匯率變動	其他	
短期借款	\$ 83,144,342	(14,535,040)	5,427,964	-	74,037,266
長期借款(含一年內到期)	24,455,598	(11,519,333)	2,052,831	(59,003)	14,930,093
租賃負債	1,565,894	(370,628)	-	771,406	1,966,672
存入保證金	282,046	278,630	(957)	-	559,719
來自籌資活動之負債總額	<u>\$ 109,447,880</u>	<u>(26,146,371)</u>	<u>7,479,838</u>	<u>712,403</u>	<u>91,493,750</u>

	110.1.1	現金流量	非現金之變動		110.12.31
			匯率變動	其他	
短期借款	\$ 67,173,137	17,645,264	(1,674,059)	-	83,144,342
長期借款(含一年內到期)	20,332,308	4,762,505	(656,152)	16,937	24,455,598
租賃負債	478,680	(584,479)	-	1,671,693	1,565,894
存入保證金	600,830	(315,761)	(3,023)	-	282,046
來自籌資活動之負債總額	<u>\$ 88,584,955</u>	<u>21,507,529</u>	<u>(2,333,234)</u>	<u>1,688,630</u>	<u>109,447,880</u>

七、關係人交易

(一)關係人名稱及關係

於本個體財務報告之涵蓋期間內本公司之子公司及其他與本公司有交易之關係人如下：

關係人名稱	與本公司之關係
上海緯育信息技術服務有限公司(WESH)(註一)	本公司之子公司
昆山緯隆供應鏈管理有限公司(WMKS)	本公司之子公司
昆山緯績資通有限公司(WRKS)	本公司之子公司
郁創科技股份有限公司(WAC)	本公司之子公司
重慶緯創醫療科技有限公司(WMCQ)	本公司之子公司
理本投資有限公司(理本)	本公司之子公司
翔智科技股份有限公司(翔智)	本公司之子公司
鼎創有限公司(鼎創)	本公司之子公司
緯育股份有限公司(WETW)	本公司之子公司
緯創生技投資控股股份有限公司(緯創生技)	本公司之子公司
緯創投資(江蘇)有限公司(WJC)(註二)	本公司之子公司
緯創香港有限公司(WHK)	本公司之子公司
緯創資通(上海)有限公司(WSH)	本公司之子公司
緯創資通(中山)有限公司(WZS)	本公司之子公司

緯創資通股份有限公司個體財務報告附註(續)

關係人名稱	與本公司之關係
緯創資通(成都)有限公司(WCD)	本公司之子公司
緯創資通(昆山)有限公司(WAKS)	本公司之子公司
緯創資通(重慶)有限公司(WCQ)	本公司之子公司
緯創資通(泰州)有限公司(WTZ)	本公司之子公司
緯創數技投資控股股份有限公司(緯創數技)	本公司之子公司
緯創醫學科技股份有限公司(緯創醫學)	本公司之子公司
緯晶光電科技(上海)有限公司(WOSH)	本公司之子公司
緯視晶光電(昆山)有限公司(WOOK)	本公司之子公司
緯隆國際新加坡股份有限公司(WSSG)	本公司之子公司
緯新資通(昆山)有限公司(WEKS)(註三)	本公司之子公司
緯潤高新材料(昆山)有限公司(WGKS)	本公司之子公司
緯穎技術服務(昆山)有限公司(WYKS)	本公司之子公司
緯穎科技服務股份有限公司(緯穎)	本公司之子公司
緯聯電子科技(中山)有限公司(WTZS)	本公司之子公司
緯聰科技股份有限公司(緯聰)	本公司之子公司
緯謙科技股份有限公司(緯謙)	本公司之子公司
緯騰(重慶)信息技術服務有限公司(WSCQ)	本公司之子公司
緯騰技術服務(昆山)有限公司(WSKS)	本公司之子公司
蔚隆(昆山)汽車電子有限公司(XTRKS)	本公司之子公司
緯成資產管理股份有限公司(WCA)	本公司之子公司
高雄晶傑達光電科技股份有限公司(KOE)	本公司之子公司
緯創綠能控股股份有限公司(WGEH)	本公司之子公司
緯昌科技股份有限公司(WIS)	本公司之子公司
All Holding Corporation (AIH)	本公司之子公司
Anwith Corporation (ANC)(註四)	本公司之子公司
B Temia Asia Pte Ltd. (BTA)	本公司之子公司
Cowin Worldwide Corporation (Cowin)	本公司之子公司
Creator Technology B.V. (WCT)(註五)	本公司之子公司
ICT Service Management Solutions (India) Private Limited (WIN)	本公司之子公司
Keeogo Japan K. K. (KJP)	本公司之子公司

緯創資通股份有限公司個體財務報告附註(續)

關係人名稱	與本公司之關係
Service Management Solutions Colombia S.A.S. (WSCO)(註六)	本公司之子公司
Service Management Solutions Mexico S.A. de C.V. (WSMX)	本公司之子公司
SMS InfoComm (Czech) s.r.o. (WSCZ)	本公司之子公司
Smartiply India Private Limited (STI)	本公司之子公司
SMS INFOCOMM (MALAYSIA) SDN. BHD. (WSMY)	本公司之子公司
SMS InfoComm Chile Servicios Limitada (WSCL)(註七)	本公司之子公司
SMS InfoComm Corporation (WTX)	本公司之子公司
SMS InfoComm Technology Services and Management Solutions Ltd. (WBR)	本公司之子公司
SMS InfoComm Technology Services Limited Company (WTR)	本公司之子公司
WiEDU Holding Co., Ltd. (WEDH)(註八)	本公司之子公司
WiEdu Hong Kong Limited (WEHK)	本公司之子公司
WIEDU SDN. BHD. (WEMY)	本公司之子公司
Win Smart Co., Ltd. (Win Smart)	本公司之子公司
WiseCap (Hong Kong) Limited (WCHK)	本公司之子公司
Wistron Advanced Materials (Hong Kong) Limited (WGHK)	本公司之子公司
Wistron Europe Holding Cooperatie U.A. (WEH)(註九)	本公司之子公司
Wistron GreenTech(Texas) Corporation (WGTX)	本公司之子公司
Wistron Hong Kong Holding Limited (WHHK)	本公司之子公司
Wistron InfoComm (Czech), s.r.o. (WCCZ)	本公司之子公司
Wistron InfoComm (Philippines) Corporation (WSPH)	本公司之子公司
Wistron InfoComm Manufacturing (India) Private Limited (WMMI)	本公司之子公司
Wistron InfoComm Technology (America) Corporation (WITX)	本公司之子公司
Wistron InfoComm Technology (Texas) Corporation (WITT)	本公司之子公司
Wistron InfoComm Mexico S.A. de C.V. (WIMX)	本公司之子公司
Wistron Investment (Sichuan) Co., Ltd. (WSC)	本公司之子公司
Wistron K.K. (WJP)	本公司之子公司
Wistron LLC (WLLC)	本公司之子公司
Wistron Mexico, S.A. de C.V. (WMX)	本公司之子公司
Wistron Mobile Solutions Corporation (WCH)	本公司之子公司
Wistron Technology (Malaysia) Sdn. Bhd. (WMMY)	本公司之子公司
Wistron Technology Service (America) Corporation (WTS)	本公司之子公司

緯創資通股份有限公司個體財務報告附註(續)

關係人名稱	與本公司之關係
WisVision Corporation (WVS)	本公司之子公司
Wiwynn International Corporation (WYUS)	本公司之子公司
Wiwynn Korea Ltd. (WYKR)	本公司之子公司
Wiwynn Mexico S.A. de C.V. (WYMX)	本公司之子公司
Wiwynn Technology Service Hong Kong Limited (WYHK)	本公司之子公司
Wiwynn Technology Service Japan, Inc. (WYJP)	本公司之子公司
WIWYNN TECHNOLOGY SERVICE MALAYSIA SDN. BHD. (WYMY)	本公司之子公司
Wistron InfoComm (Vietnam) Co., Ltd (WVN)	本公司之子公司
Wistron AiEDGE Corporation (WAUS)	本公司之子公司
Wistron InfoComm Computer (Chengdu) Co., Ltd. (WCCD)	本公司之子公司
KEEOGO MALAYSIA SDN. BHD. (KMY)	本公司之子公司
太康精密股份有限公司(TPE)	本公司之關聯企業
宗盈國際科技股份有限公司(JLH)	本公司之關聯企業
重慶仙桃智能樣機创新中心有限公司(CQIC)	本公司之關聯企業
馬雅資訊股份有限公司(MAYA)	本公司之關聯企業
啟基科技股份有限公司(WNC)	本公司之關聯企業
NEWEB VIETNAM CO., LTD. (NVNM)	本公司之關聯企業
富理東有限公司(FLT)	本公司之關聯企業
緯創軟體股份有限公司(WITS)	本公司之關聯企業
Formosa Prosonic Industries Berhad (FPI)	本公司之關聯企業
聯益遠東股份有限公司(LYF)	本公司之關聯企業
協昱科技有限公司(HYBVI)	本公司之關聯企業
緯創人文基金會	本公司之其他關係人

(註一)WESH已解散並於民國一一一年第四季完成清算。

(註二)WJC於民國一一〇年第一季出售予立訊集團。

(註三)WEKS於民國一一〇年第一季出售予立訊集團。

(註四)ANC已解散並於民國一一〇年第三季完成清算。

(註五)WCT已解散並於民國一一一年第二季完成清算。

(註六)WSCO已解散並於民國一一〇年第二季完成清算。

(註七)WSCL已解散並於民國一一〇年第二季完成清算。

(註八)WEDH已解散並於民國一一一年第一季完成清算。

(註九)WEH已解散並於民國一一一年第二季完成清算。

緯創資通股份有限公司個體財務報告附註(續)

(二)其他關係人交易

1.銷售商品及提供服務予關係人

本公司對關係人之重大銷售金額及其未結清餘額如下：

	銷 貨	
	111年度	110年度
子公司		
WYHQ	\$ 68,820,275	54,586,920
WMMY	31,130,615	215,496,500
其他子公司	55,941,173	81,761,588
關聯企業	<u>275,429</u>	<u>548,172</u>
	\$ 156,167,492	352,393,180
	應收關係人款項	
	<u>111.12.31</u>	<u>110.12.31</u>
子公司		
WMMI	\$ 30,193,715	16,101,291
WITX	29,270,251	19,308,549
WCD	19,974,230	1,459,475
WCQ	18,182,374	17,581,293
WZS	11,624,817	25,032,575
WMMY	2,325,729	69,973,762
其他子公司	15,962,471	17,514,789
關聯企業	<u>53,828</u>	<u>114,058</u>
	\$ 127,587,415	167,085,792

本公司對上述關係人之銷貨價格與交易條件係依各銷貨地區之經濟環境及市場競爭情況分別決定，與一般銷售之價格及交易條件決定方式尚無顯著不同。銷貨予關係人之收款條件與一般銷售尚無顯著不同。

緯創資通股份有限公司個體財務報告附註(續)

2.向關係人購買商品

本公司向關係人重大進貨金額及其未結清餘額如下：

	進 貨	
	111年度	110年度
子公司		
WCD	\$ 213,389,287	257,492,812
WZS	124,779,372	112,869,317
WCQ	102,432,248	54,032,532
WAKS	17,536,288	76,546,183
其他子公司	107,705,286	69,328,230
關聯企業	<u>746,282</u>	<u>1,447,944</u>
	\$ 566,588,763	571,717,018
	應付關係人款項	
	<u>111.12.31</u>	<u>110.12.31</u>
子公司		
WCD	\$ 28,604,028	46,713,940
WCQ	20,213,948	24,365,997
WMMI	17,517,175	8,278,966
WZS	10,321,413	28,082,355
其他子公司	15,644,493	10,533,050
關聯企業	<u>50,645</u>	<u>118,525</u>
	\$ 92,351,702	118,092,833

本公司對上述關係人之進貨條件與其他供應商並無顯著不同。

3.租金收入及其未結清餘額如下：

	交易金額	
	111年度	110年度
租金收入		
子公司		
翔智	\$ 6,218	6,218
其他子公司	<u>1,378</u>	<u>1,986</u>
	\$ 7,596	8,204

緯創資通股份有限公司個體財務報告附註(續)

	其他應收關係人款	
	111.12.31	110.12.31
應收租金		
子公司		
翔智	\$ 1,632	1,632
其他子公司	124	120
	<u>\$ 1,756</u>	<u>1,752</u>

4.取得及處分資產價款與營業費用及其未結清餘額如下：

	交易金額	
	111年度	110年度
處分資產價款		
子公司	<u>\$ 147,632</u>	<u>126,120</u>

	交易金額	
	111年度	110年度
取得資產價款		
子公司	<u>\$ 162,115</u>	<u>289,845</u>
捐贈		
其他關係人	<u>\$ 35,616</u>	<u>29,213</u>

	其他應收關係人款	
	111.12.31	110.12.31
應收處分資產款項		
子公司	<u>\$ -</u>	<u>4,210</u>

	其他應付關係人款	
	111.12.31	110.12.31
應付取得資產款項		
子公司	<u>\$ 6,588</u>	<u>15,799</u>

緯創資通股份有限公司個體財務報告附註(續)

5.資金貸與

本公司資金貸與關係人之情形如下：

	最高餘額日期	111年度				
		實際動用最高餘額	實際動用期末餘額	年利率	利息收入	期末應收利息
KOE	111.12	\$ 3,500,000	1,500,000	2.00%	15,732	-

	最高餘額日期	110年度				
		實際動用最高餘額	實際動用期末餘額	年利率	利息收入	期末應收利息
WMMI	110.8	\$ 1,258,470	1,246,050	1.49%	29,046	6,925
WSPH	110.2	570,620	359,970	1.50%	4,616	3,669
KOE	110.12	2,000,000	600,000	1.00%	66	59
		<u>\$ 3,829,090</u>	<u>2,206,020</u>		<u>33,728</u>	<u>10,653</u>

6.應收代墊款項

本公司為關係人代購、墊付售後服務保證費、退修退換等及其他費用而產生之其他應收款，期末未結清餘額如下：

	其他應收關係人款	
	111.12.31	110.12.31
子公司	\$ 969,475	787,414
關聯企業	2,612	3,157
	<u>\$ 972,087</u>	<u>790,571</u>

7.應付代墊款項

關係人代本公司墊付售後服務維修費、派駐海外員工薪資及差旅等產生之其他應付款，期末未結清餘額如下：

	其他應付關係人款	
	111.12.31	110.12.31
子公司	\$ 1,629,756	722,798
關聯企業	41,043	74,919
	<u>\$ 1,670,799</u>	<u>797,717</u>

8.綜上其他應收款－關係人之明細彙總如下：

	111.12.31	110.12.31
應收租金	\$ 1,756	1,752
應收處分資產款項	-	4,210
應收資金融通款及利息	1,500,000	2,216,673
其他應收款	972,087	790,571
	<u>\$ 2,473,843</u>	<u>3,013,206</u>

緯創資通股份有限公司個體財務報告附註(續)

9. 綜上其他應付款一關係人之明細彙總如下：

	111.12.31	110.12.31
應付取得資產款項	\$ 6,588	15,799
其他應付款	1,670,799	797,717
	<u>\$ 1,677,387</u>	<u>813,516</u>

(三) 主要管理人員交易

主要管理人員報酬包括：

	111年度	110年度
短期員工福利	\$ 120,339	94,865
退職後福利	2,892	2,293
其他長期福利	2,024	1,230
	<u>\$ 125,255</u>	<u>98,388</u>

八、質押之資產

本公司提供質押擔保之資產帳面價值明細如下：

資產名稱	質押擔保標的	111.12.31	110.12.31
其他非流動資產—受限制銀行存款	信用狀擔保	\$ 1,905	7,373

九、重大或有負債及未認列之合約承諾

本公司重大訴訟案件如下：

(一) Alacritech Inc. 於民國一〇五年六月於美國東德州地方法院指稱本公司及其他公司之伺服器及網卡等相關產品及物料侵犯其所持有之TCP/IP Offload相關美國專利。法院於民國一〇六年中止審理程序，並於民國一一年十月重啟審理，故截至目前為止本公司仍無法估算可能的損害賠償金額以及對財務之影響。

十、重大之災害損失：無。

十一、重大之期後事項

(一) 本公司董事會於民國一二年三月十四日擬議通過民國一一年度之盈餘分配案如下：

	111年度
普通股股利	
現金	<u>\$ 7,400,801</u>

有關本公司民國一一年度之盈餘分配案尚待於民國一二年六月召開之股東常會決議。

緯創資通股份有限公司個體財務報告附註(續)

十二、其他

(一) 員工福利、折舊、折耗及攤銷費用功能別彙總如下：

功 能 別 性 質 別	111年度			110年度		
	屬於營業 成本者	屬於營業 費用者	合 計	屬於營業 成本者	屬於營業 費用者	合 計
員工福利費用						
薪資費用	2,943,788	12,805,580	15,749,368	2,291,615	11,535,471	13,827,086
勞健保費用	243,779	836,183	1,079,962	187,446	758,170	945,616
退休金費用	92,321	457,980	550,301	75,580	412,503	488,083
董事酬金	-	100,590	100,590	-	103,263	103,263
其他員工福利費用	186,043	278,766	464,809	140,109	250,231	390,340
折舊費用(註)	617,747	640,720	1,258,467	467,225	560,527	1,027,752
攤銷費用	1,625	333,349	334,974	883	274,684	275,567

(註)：民國一一年度及一一〇年度投資性不動產折舊費用皆為3,745千元，列報於營業外收入及支出項下之其他利益及損失。

本公司民國一一年度及一一〇年度員工人數及員工福利費用額外資訊如下：

	111年度	110年度
員工人數	<u>11,007</u>	<u>9,839</u>
未兼任員工之董事人數	<u>7</u>	<u>7</u>
平均員工福利費用	<u>\$ 1,622</u>	<u>1,592</u>
平均員工薪資費用	<u>\$ 1,432</u>	<u>1,406</u>
平均員工薪資費用調整情形	<u>1.85 %</u>	<u>0.07 %</u>
監察人酬金	<u>\$ -</u>	<u>-</u>

本公司薪資報酬政策(包括董事、經理人及員工)資訊如下：

1. 本公司董事酬勞之給付係依據公司章程第十一條及第十六條之規定辦理，將依公司當年度獲利(所謂獲利係指稅前利益扣除分派員工酬勞及董事酬勞之利益)提撥不高於1%之額度，作為當年度董事之酬勞，並考量公司營運成果，及參酌其對公司績效貢獻程度，給予合理報酬。
2. 本公司總經理及副總經理之薪酬含有固定項目如：底薪、年節獎金及福利，和變動項目如：獎金、酬勞(現金及股票)及認股權的綜合，並以變動項目為主。固定項目以保持本公司在業界平均競爭水準為原則，變動項目則綜合考量公司及其個人經營績效發放之，公司及其個人經營績效愈好，變動項目與固定項目之比例愈高。上述變動項目評核指標如下：
 - (1) 財務指標：包含營業額、利潤及成長率。
 - (2) 非財務指標：包含市場與客戶服務指標、組織與內部流程(如品質管理)以及人員成長與發展(如人才留任及培育發展)。

緯創資通股份有限公司個體財務報告附註(續)

各項目標及其權重係於年初依內、外經營環境綜合考量未來風險的因素訂定。於年中及年末評核目標達成情況並依此時目標達成率擬議變動獎金金額，並由薪資報酬委員會及董事會核定獎勵金額。經營績效愈好，變動項目佔整體薪酬之比例愈高。

十三、附註揭露事項

(一)重大交易事項相關資訊

民國一一一年度本公司依證券發行人財務報告編製準則之規定，應再揭露之重大交易事項相關資訊如下：

1. 資金貸與他人：請詳附表一。
2. 為他人背書保證：請詳附表二。
3. 期末持有有價證券情形(不包含投資子公司、關聯企業及合資權益部分)：請詳附表三。
4. 累積買進或賣出同一有價證券之金額達新台幣三億元或實收資本額百分之二十以上者：請詳附表四。
5. 取得不動產之金額達新台幣三億元或實收資本額百分之二十以上者：無。
6. 處分不動產之金額達新台幣三億元或實收資本額百分之二十以上者：無。
7. 與關係人進、銷貨之金額達新台幣一億元或實收資本額百分之二十以上者：請詳附表五。
8. 應收關係人款項達新台幣一億元或實收資本額百分之二十以上者：請詳附表六。
9. 從事衍生工具交易：請詳附註六(二)之說明。

(二)轉投資事業相關資訊(不包含大陸被投資公司)

民國一一一年度本公司之轉投資事業資訊如下：請詳附表七。

(三)大陸投資資訊：請詳附表八。

(四)主要股東資訊：無持股5%以上之股東。

十四、部門資訊

請詳民國一一一年度合併財務報告。

緯創資通股份有限公司

現金及約當現金明細表

民國一一一年十二月三十一日

單位：新台幣/外幣

皆以千元表達

項 目	摘 要	金 額
庫存現金及週轉金		\$ 7,015
	USD	0.033
	EUR	2
	NTD	6,960
活期存款及支票存款		9,323,948
	USD	270,249
	EUR	125
	AUD	0.733
	GBP	0.832
	HKD	5
	JPY	1,418
	PLN	943
	RMB	1,580
	SGD	0.016
	CZK	879
	NTD	1,005,912
定期存款		921,240
	USD	30,000
合 計		\$ <u>10,252,203</u>

(註1)：外幣存款係依111.12.31即期匯率換算。

USD/NTD=30.708
 EUR/NTD=32.664
 AUD/NTD=20.829
 GBP/NTD=37.037
 HKD/NTD=3.938
 JPY/NTD=0.231
 PLN/NTD=6.976
 RMB/NTD=4.420
 SGD/NTD=22.860
 CZK/NTD=1.352

(註2)：定期存款之期間為四天，年利率為4.18%。

緯創資通股份有限公司

透過損益按公允價值衡量之金融資產及負債－流動－非避險之衍生工具明細表

民國一十一年十二月三十一日

單位：新台幣/外幣
皆以千元表達

摘要	金融商品名稱	名目本金	公平價值
買入遠期換匯合約	台新銀行	美金 10,000	2,167
	玉山銀行	美金 30,000	780
	花旗銀行	美金 15,000	1,503
	渣打國際商業銀行	美金 20,000	238
	安智銀行	美金 100,000	22,355
買入遠期外匯合約	西班牙對外銀行	美金 13,000	4,914
	星展銀行	美金 18,000	4,532
	新加坡商大華銀行	美金 155,000	31,732
	新加坡華僑銀行	美金 30,000	8,878
	德意志銀行	美金 81,000	16,399
	摩根大通銀行	美金 294,000	58,786
	透過損益按公允價值衡量之金融資產－流動		
買入遠期外匯合約	安智銀行	美金 5,000	(35)
	新加坡商大華銀行	美金 3,000	(91)
	新加坡商大華銀行	美金 2,000	(11)
	摩根大通銀行	美金 3,000	(24)
透過損益按公允價值衡量之金融負債－流動			(161)
合計			<u>\$ 152,123</u>

緯創資通股份有限公司

應收帳款淨額明細表

民國一十一年十二月三十一日

單位：新台幣千元

項目	金額
客戶辛	\$ 15,138,983
客戶子	6,239,717
客戶癸	5,675,739
客戶乙	4,696,243
客戶丁	2,702,925
其他(均小於5%)	17,318,130
減：備抵損失	(184,415)
合計	<u>\$ 51,587,322</u>

存貨明細表

項目	金額	
	成本	淨變現價值
原料	\$ 13,372,141	13,640,753
在製品	742,926	627,639
製成品	14,171,506	15,093,787
在途存貨	9,877,162	9,897,239
小計	38,163,735	39,259,418
減：備抵存貨跌價損失	(458,014)	
合計	<u>\$ 37,705,721</u>	

緯創資通股份有限公司
透過其他綜合損益按公允價值衡量之金融資產—非流動明細表

民國一一年一月一日至十二月三十一日

單位：新台幣千元/千

名稱	期初金額		本期增加		本期減少		評價(損)益	遞延所得稅 資產(負債)	期末金額		提供擔 或質押 票
	股數	金額	股數	金額	股數	金額			股數	金額	
明泰科技(股)公司	19,328	\$ 648,448	-	-	-	-	(103,404)	-	19,328	\$ 545,044	"
遊戲橘子數位科技(股)公司	1,126	79,414	-	-	-	(675)	-	1,126	78,739	"	
佳龍科技工程(股)公司	5,676	97,911	-	-	-	14,474	-	5,676	112,385	"	
茂林光電科技(開曼)股份有限公司	20,914	1,735,898	-	-	-	(585,604)	-	20,914	1,150,294	"	
磐儀科技(股)公司	4,679	103,865	-	-	-	22,691	-	4,679	126,556	"	
建基(股)公司	5,747	260,605	-	-	(4,250)	(35,719)	-	1,497	70,786	"	
旭暉應用材料(股)公司	4,589	269,848	-	-	-	(141,349)	-	4,589	128,499	"	
博敏電子(股)公司	917	30,831	-	-	-	(10,094)	-	917	20,737	"	
博敏生技(股)公司	1,227	21,503	-	-	-	(6,799)	-	1,227	14,704	"	
Applied BioCode Corporation	2,075	89,225	-	-	-	(24,900)	-	2,075	64,325	"	
Marvell Technology, Inc.	87	210,022	-	-	-	(88,710)	(22,177)	87	98,142	"	
豪威先進(股)公司	4,000	-	-	-	-	(993)	-	4,000	-	"	
Lilee Systems, Ltd.	3,528	-	-	-	-	-	-	3,528	-	"	
Zeo, Inc.	779	-	-	-	-	-	-	779	-	"	
Janus Technologies, Inc.	864	-	-	-	-	-	-	864	-	"	
Vmedia Research Inc.	2,000	-	-	-	-	-	-	2,000	-	"	
Tube Inc.	17,009	95,605	-	-	-	(21,335)	(5,334)	17,009	68,936	"	
Tactus Technology Inc.	7	-	-	-	-	-	-	7	-	"	
Videtri Inc.	226	21,602	-	-	-	(8,299)	(2,075)	226	11,228	"	
Seenera, Inc.	645	823	-	-	-	308	77	645	1,208	"	
成運汽車製造股份有限公司	-	-	2,375	280,000	-	-	(155,917)	-	2,375	124,083	"
AVIZ Networks Inc.	-	-	3,781	26,445	-	-	8,565	2,142	3,781	37,152	"
EV Motors Japan Co., Ltd.	-	-	-	23,130	-	-	27,334	6,833	-	57,297	"
智元創業投資股份有限公司	-	-	-	-	(273)	(2,732)	-	-	4,634	42,608	"
Corsa Fund 2012, L.P.	4,907	42,830	-	-	-	5,994	1,499	-	17,971	-	
JAFECO Asia Technology Fund VI	-	10,478	-	-	-	24,830	6,207	-	-	181,360	"
Kibou Fund L.P.	-	196,188	-	-	-	(45,865)	-	-	-	42,667	"
Vertex V (C.I.) Fund L.P.	-	36,121	-	-	-	5,236	1,310	-	-	300,203	"
China Renewable Energy Fund, L.P.	-	283,273	-	6,513	-	8,334	2,083	-	-	496,361	"
JAFECO Taiwan I Venture Capital L.P.	-	259,314	-	162,873	-	59,339	14,835	-	-	120,109	"
JAFECO Taiwan II Venture Capital L.P.	-	77,026	-	15,000	-	28,083	-	-	-	19,672	"
合計	-	\$ 4,570,830	-	\$ 533,961	-	\$ (203,690)	\$ (975,435)	\$ 5,400	-	\$ 3,931,066	-

~73~

緯創資通股份有限公司
採用權益法之投資變動明細表

民國一一年一月一日至十二月三十一日

單位：新台幣千元

名稱	期初餘額		本期增加		本期減少		投資(損)益		期末餘額		提供擔保 或質押票
	股數(千股)	金額	股數(千股)	金額	股數(千股)	金額	股數(千股)	金額	股數(千股)	金額	
MMX	16,004,371	\$ 1,071,912	-	-	-	-	16,004,371	2,245,535	16,004,371	2,245,535	-
MTX	4,833	177,621	-	146,798	-	37,391	4,833	100.00 %	4,833	2,008,309	-
AIH	347,486	4,951,534	-	3,238,088	-	(400,417)	437,486	100.00 %	347,486	7,932,578	-
Lowin	215,394	16,099,715	-	1,707,483	(1,500)	(43,568)	213,894	100.00 %	213,894	16,597,541	-
Min Smart	104,065	22,775,282	-	2,009,461	(59,500)	(1,663,325)	44,565	100.00 %	104,065	21,168,469	-
鼎創	-	6,305,134	-	294,536	-	(114,557)	1,433,246	100.00 %	-	7,918,359	-
朝智	2,434	113,820	-	7,063	-	(29,754)	33,684	100.00 %	2,434	124,814	-
NSPH	139,567	28,330	-	2,953	-	(4,631)	139,567	100.00 %	139,567	26,652	-
MLLC	6,936	2,996,642	2,000	900,176	-	102,863	8,936	100.00 %	8,936	3,599,681	-
MVS	12,005	841,533	-	17,387	(2,855)	(392,073)	9,150	100.00 %	9,150	884,700	-
MEH	37,243	327,435	-	65,265	-	(20,247)	25,724	99.99 %	37,243	606,721	-
MBR	22	74,694	-	-	-	(2,407)	22	99.90 %	22	80,171	-
ATR	13	144,479	-	14,476	-	(43,566)	13	100.00 %	13	115,389	-
SGTX	33,500	45,667	-	4,185	-	(27,160)	33,500	100.00 %	33,500	22,692	-
AGHK	267,425	5,754,472	-	606,202	-	(707,156)	267,425	100.00 %	267,425	5,653,519	-
NMMY	36,429	(156,493)	-	47,035	(26,048)	(8,357)	36,429	100.00 %	36,429	(172,850)	-
NSMX	20	433,780	-	624,005	(8,000)	(3,055,874)	65,895	100.00 %	20	472,458	-
ACH	73,895	11,567,668	-	11,567,668	(5,700)	(5,700)	65,895	37.69 %	73,895	14,618,435	-
德順	5,700	1,997,027	-	135,400	-	(379,775)	58,446	100.00 %	5,700	996,159	-
MEDH	58,446	1,997,027	-	135,400	-	(379,775)	58,446	100.00 %	58,446	25,201	-
AGHK	1,000	18,020	-	5,066	-	23,164	1,000	100.00 %	1,000	2,510,834	-
達聯	-	2,242,570	-	245,099	-	(2,997)	16,426	100.00 %	-	(47,624)	-
NCCZ	16,426	3,783	-	-	-	(5)	(5)	0.01 %	16,426	12	-
MEHK	1	17	-	-	-	(5)	1	100.00 %	1	12	-
達謙	157,489	2,008,610	-	95,564	-	(3,254)	215,120	100.00 %	157,489	2,319,294	-
ASSG	205,056	2,118,460	-	71,669	-	(35,661)	205,056	100.00 %	205,056	2,151,214	-
達創數技	280,000	1,687,380	-	270,502	-	(57,919)	280,000	100.00 %	280,000	1,899,963	-
達創生技	-	371,649	-	40,685	-	6,117	-	100.00 %	-	418,451	-
NSCQ	35	15,585	-	1,741	-	(72,783)	35	100.00 %	35	18,770	-
MTS	13,340,990	1,090,414	-	116,723	-	(8,270)	13,340,990	100.00 %	13,340,990	1,134,353	-
MIMX	-	538,622	-	46,483	-	86,265	-	100.00 %	-	671,371	-
NSCZ	17,888	255,001	-	1,925	(8,903)	(10,571)	17,888	45.79 %	17,888	244,412	-
達成	70,000	698,369	-	1,000,000	-	(1,144)	170,000	100.00 %	70,000	1,697,225	-
達創綠能	-	280,000	28,000	280,000	(529)	(197,705)	89,675	22.66 %	28,000	279,562	-
達基	89,675	3,851,689	-	238,277	-	(16,709)	706,228	12.82 %	89,675	4,598,489	-
太康精密(股)公司	4,487	101,318	224	-	-	19,967	4,711	40.00 %	58	274,652	-
SGTG	5	-	-	-	-	5	5	40.00 %	-	-	-
SGTC	5	-	-	-	-	5	5	40.00 %	-	-	-
ICL	69,260	553,100	-	3,457	(217)	(217)	69,260	30.00 %	69,260	69,848	-
Formosa Prosonic Industries Berhad	20,261	18,645	-	76,282	(91,974)	232,080	69,260	27.03 %	20,261	1,558,810	-
宗盈	-	2,042	-	16,142	(1,693)	1,035	20,261	32.79 %	-	34,130	-
NICE Licensing LLC	-	-	3,000	226,353	(2,261)	(8,262)	3,000	6.76 %	-	3,992	-
市國生技	-	(12,649)	-	-	-	21,568	-	-	-	53,576	-
適用IFRS16子公司間租賃之影響數	-	(996,277)	-	-	(804,140)	1,137	-	(1,799,280)	-	-	-
遞延負債	-	\$ 92,176,903	-	\$ 12,887,674	-	\$ (6,941,265)	\$ 5,362,139	\$ 103,485,451	-	\$ 99,911,311	-
合計	-	\$ 92,176,903	-	\$ 12,887,674	-	\$ (6,941,265)	\$ 5,362,139	\$ 103,485,451	-	\$ 99,911,311	-

~74~

緯創資通股份有限公司

短期借款明細表

民國一十一年十二月三十一日

單位：新台幣千元

項目	銀行別	期間	利率	融資額度	抵押或擔保品	金額
信用借款	花旗銀行	111/12/23 ~ 112/1/18	5.03%	\$ 1,996,350	無	\$ 1,781,064 (註)
信用借款	星展銀行	111/12/28 ~ 112/1/19	2.06%~2.60%	6,755,760	無	3,697,992
信用借款	瑞穗銀行	111/12/26 ~ 112/1/30	0.90%~1.97%	3,684,960	無	3,721,086
信用借款	澳盛銀行	111/12/9 ~ 112/1/18	1.95%~2.67%	3,838,500	無	2,781,838
信用借款	華僑銀行	111/12/15 ~ 112/1/17	1.70%~1.75%	2,303,100	無	1,900,000
信用借款	三菱東京銀行	111/12/5 ~ 112/1/30	0.91%~1.86%	4,606,200	無	4,577,630
信用借款	摩根大通銀行	111/12/9 ~ 112/2/9	1.60%	583,452	無	500,000
信用借款	泰國盤谷銀行	111/11/11 ~ 112/1/11	1.88%	1,535,400	無	580,000
信用借款	安智銀行	111/12/29 ~ 112/3/10	1.89%	3,070,800	無	600,000
信用借款	三井住友銀行	111/12/30 ~ 112/1/30	0.66%~1.98%	6,141,600	無	4,403,839
信用借款	大華銀行	111/11/14 ~ 112/1/18	0.66%~2.76%	3,992,040	無	3,951,686
信用借款	中國建設銀行	111/12/21 ~ 112/1/30	1.70%~4.79%	3,070,800	無	3,049,560
信用借款	兆豐銀行	111/12/2 ~ 112/1/3	4.85%~4.87%	6,141,600	無	5,864,993
信用借款	永豐銀行	111/12/30 ~ 112/2/17	1.56%~1.68%	5,182,656	無	4,200,000
信用借款	中國信託銀行	111/12/9 ~ 112/3/9	0.87%~1.98%	2,000,000	無	1,981,019
信用借款	日盛銀行	111/12/23 ~ 112/1/22	5.25%	1,000,000	無	362,909
信用借款	台北富邦銀行	111/12/28 ~ 112/1/30	0.50%~1.80%	2,610,180	無	2,617,215
信用借款	元大銀行	111/12/21 ~ 112/2/21	1.55%	3,000,000	無	3,000,000
信用借款	國泰世華銀行	111/12/30 ~ 112/2/1	1.55%~2.40%	2,026,728	無	1,976,896
信用借款	台新銀行	111/12/16 ~ 112/1/31	0.80%~5.36%	6,500,000	無	6,151,337
信用借款	台灣中小企業銀行	111/12/28 ~ 112/1/18	1.75%~1.76%	3,500,000	無	2,085,000
信用借款	玉山銀行	111/12/12 ~ 112/1/12	1.81%	2,000,000	無	450,000
信用借款	台灣銀行	111/12/21 ~ 112/1/20	1.70%	4,500,000	無	500,000
信用借款	第一銀行	111/12/30 ~ 112/1/19	1.88%~5.05%	6,000,000	無	3,228,320
信用借款	遠東銀行	111/12/30 ~ 112/2/1	1.83%	1,500,000	無	1,500,000
信用借款	新光銀行	111/12/21 ~ 112/2/3	1.88%	1,535,400	無	1,400,000
信用借款	安泰銀行	111/12/28 ~ 112/1/30	1.80%	1,200,000	無	1,100,000
信用借款	西班牙對外銀行	111/12/28 ~ 112/3/28	1.52%~4.80%	4,606,200	無	4,626,462
信用借款	菲律賓首都銀行	111/10/5 ~ 112/3/21	1.80%~3.98%	1,535,400	無	1,448,420
合計						<u>\$ 74,037,266</u>

(註)此係綜合融資額度，實際借款金額以動撥當日之銀行匯率換算。

緯創資通股份有限公司

應付票據及帳款明細表

民國一十一年十二月三十一日

單位：新台幣千元

項目	金額
廠商J	\$ 16,394,343
廠商D	7,230,954
廠商I	5,431,586
其他(均小於5%)	13,392,918
合計	<u>\$ 42,449,801</u>

其他流動負債明細表

項目	金額
應付薪資及獎金(含員工及董事酬勞)	\$ 6,786,994
估列備料準備	2,376,195
遞延收入	8,723,740
應付所得稅	1,802,609
其他應付費用	1,830,863
其他(均小於5%)	3,339,618
合計	<u>\$ 24,860,019</u>

緯創資通股份有限公司

長期借款明細表

民國一十一年十二月三十一日

單位：新台幣千元

銀行別	期間	利率	融資額度	抵押或擔保品	一年內到期部分	一年以上到期部分
兆豐銀行等廿二家金融機構	107/5/23~112/5/23	5.90%~6.01%	\$ 9,212,400	無	\$ 5,527,440	-
兆豐銀行等九家金融機構	110/3/10~113/3/10	5.81%	11,054,880	無	-	6,632,928
法國巴黎銀行	111/11/11~113/7/31	2.65%	2,456,640	無	-	519,359
凱基商業銀行	111/3/2~114/3/2	1.94%~2.07%	1,400,000	無	-	1,000,000
政府低利率貸款(兆豐銀行等五家金融機構)	111/1/17~121/1/15	1.10%~1.36%	8,642,924	無	-	1,260,115
減：聯貸案主辦費			-		-	(9,749)
合計					<u>\$ 5,527,440</u>	<u>9,402,653</u>

租賃負債明細表

項目	摘要	租賃期間	折現率(%)	期末餘額
土地	主要作為廠房及辦公室使用	3年~40年	1.48%~2.58%	\$ 901,516
房屋及建築	主要作為辦公室使用	1年~10年	1.10%~1.97%	993,142
辦公設備	供營業使用	4年~5年	1.48%~1.75%	35,781
運輸設備	供營業使用	1年~5年	1.35%~1.75%	28,177
其他設備	供營業使用	5年	1.59%~1.75%	8,056
小計				1,966,672
減：列為流動部份				(377,509)
租賃負債—非流動				<u>\$ 1,589,163</u>

緯創資通股份有限公司

其他非流動負債明細表

民國一十一年十二月三十一日

單位：新台幣千元

項目	金額
淨確定福利負債	\$ 565,757
存入保證金	559,719
其他(均小於5%)	58,616
合計	<u>\$ 1,184,092</u>

緯創資通股份有限公司

營業成本明細表

民國一十一年一月一日至十二月三十一日 單位：新台幣千元

項 目	金 額
原 料	
期初存料	\$ 13,675,734
加：本期進料	652,312,171
減：期末原料	(14,349,646)
轉列其他科目	<u>(54,888)</u>
原料耗用	651,583,371
直接人工	1,584,421
製造費用	<u>3,765,672</u>
製造成本合計	656,933,464
加：期初在製品	755,195
減：期末在製品	(743,793)
轉列其他科目	<u>(79,610)</u>
製成品成本	656,865,256
加：期初製成品	18,169,750
減：期末製成品	(23,070,296)
轉列其他科目	<u>(250,970)</u>
小 計	651,713,740
加：軟體權利金	647,109
存貨跌價損失	2,252,840
估列備料損失	577,663
減：下腳收入及廢料	(25,476)
存貨盤盈	<u>(1,199)</u>
營業成本	<u>\$ 655,164,677</u>

緯創資通股份有限公司

營業費用明細表

民國一十一年一月一日至十二月三十一日 單位：新台幣千元

項 目	推銷費用	管理費用	研究發展費用
薪資支出及相關費用	\$ 1,249,059	2,077,793	11,152,247
運費	1,300,038	441	29,012
保險費	254,544	6,609	522
勞務費	135,923	927,013	342,401
進出口費用	381,312	-	13
各項攤提	4,097	234,158	95,094
福利金	346,815	-	-
檢驗測試費	3,925	33	945,771
雜項購置	50,389	39,240	2,467,994
其他(均小於本科目金額5%)	<u>236,218</u>	<u>739,791</u>	<u>1,959,773</u>
合 計	<u>\$ 3,962,320</u>	<u>4,025,078</u>	<u>16,992,827</u>

緯創資通股份有限公司

其他

民國一一年十二月三十一日

項目	說明
應收帳款－關係人及其他應收款－關係人明細表	詳財務報告附註七
其他流動資產明細表	詳財務報告附註六(十二)
不動產、廠房及設備變動明細表	詳財務報告附註六(九)
不動產、廠房及設備累計折舊變動明細表	詳財務報告附註六(九)
使用權資產變動明細表	詳財務報告附註六(十)
無形資產變動明細表	詳財務報告附註六(十一)
其他非流動資產明細表	詳財務報告附註六(十二)
投資性不動產變動明細表	詳財務報告附註六(十二)
遞延所得稅資產及負債明細表	詳財務報告附註六(十七)
應付帳款－關係人及其他應付款－關係人明細表	詳財務報告附註七
合約負債及退款負債明細表	詳財務報告附註六(二十一)
營業收入明細表	詳財務報告附註六(二十一)
利息收入明細表	詳財務報告附註六(二十二)
其他收入明細表	詳財務報告附註六(二十二)
其他利益及損失明細表	詳財務報告附註六(二十二)
財務成本明細表	詳財務報告附註六(二十二)

緯創資通股份有限公司個體財務報告附註(續)

附表一 資金貸與他人
(一一年十二月三十一日)

單位：新台幣千元

編號	貸出資金之公司	貸與對象	往來科目	是否為關係人	本期最高金額	期末餘額	實際動支金額	利率區間	資金貸與性(註二)	業務往來金額	有短期融通資金必要之原因	提列擔保金額	擔保品		對個別對象資金貸與限額	資金貸與總限額	備註
													名稱	價值			
0	本公司	MMV	其他應收款	是	1,280,945	-	-	0.50%-2.00%	1	4,926,418	不適用	-	-	-	9,638,214	48,191,074	(註一、註三及註四)
0	本公司	MSH	其他應收款	是	556,560	-	-	1.50%	1	738,350	不適用	-	-	-	9,638,214	48,191,074	(註一、註三及註四)
0	本公司	MMV	其他應收款	是	1,347,210	-	-	1.40%	1	9,697,311	不適用	-	-	-	9,638,214	48,191,074	(註一、註三及註四)
0	本公司	MSH	其他應收款	是	483,150	-	-	1.50%	1	454,373	不適用	-	-	-	9,638,214	48,191,074	(註一、註三及註四)
0	本公司	高鼎醫療	其他應收款	是	3,500,000	1,500,000	-	2.00%	2	-	營業週轉	-	-	-	9,638,214	48,191,074	(註一、註三及註四)

(註一)：本公司資金貸與他人之總額以本公司最近期經會計師簽證或核閱之財務報表淨值之50%為限，其中因短期融通資金必要之貸與總額以本公司最近期經會計師簽證或核閱之財務報表淨值之40%為限。

(註二)：資金貸與性質如下：

1：有業務往來者。

2：有短期融通資金必要者。

(註三)：因業務往來之個別對象限額

對每一借款人之限額，依下列情況分別訂定之：

(一)本公司控股比例在50%以上之企業，以不超過該企業淨值之10%為限。

(二)本公司控股比例在50%以下之企業，以不超過該企業淨值之5%且不得超過本公司淨值之5%為限。

(三)其他借款人均以借款人之淨值之25%且不得超過本公司淨值之5%為限。

(註四)：因短期融通資金必要之個別對象限額，以不超過本公司淨值之10%為限。

緯創資通股份有限公司個體財務報告附註(續)

附表二 為他人背書保證
(一〇一一年十二月三十一日)

Table with columns: 編號, 背書保證者公司名稱, 被背書保證對象, 對單一企業背書保證限額, 本期最高背書保證餘額, 期末背書保證餘額, 實際動支金額, 以財產擔保之背書保證金額, 累計背書保證金額占最近期財務報表淨值之比率, 背書保證最高限額, 屬母公司背書保證, 屬子公司背書保證, 屬對大陸地區背書保證. Rows list various subsidiaries and their financial data.

單位：新台幣千元

緯創資通股份有限公司個體財務報告附註(續)

- (註一)：本公司為他人公司所為之背書保證總額以不超過本公司最近期經會計師簽證或會計師核閱之報告所示之淨額為限。
(註二)：本公司對單一企業背書保證限額以不超過本公司最近期經會計師簽證或會計師核閱之報告所示之淨值的50%為限。
(註三)：本公司及子公司對單一企業背書保證總額以不超過本公司最近期經會計師簽證或會計師核閱之報告所示之淨值為限。
(註四)：本公司及子公司對單一企業背書保證限額以不超過本公司最近期經會計師簽證或會計師核閱之報告所示之淨值的30%為限。
(註五)：Cowin與WZS及WAKS共用額度美金3,000,000元。
(註六)：WMS與WTZ及WGS共用額度美金20,000,000元，各家上限為美金10,000,000元。
(註七)：WSPH與WCCZ、WAKS、WZS、WSSG、WAKS、WZS、WCD及WCO共用額度美金35,000,000元。
(註八)：WSPH與WCCZ、WAKS、WZS、WSSG、WAKS、WZS、WCD及WCO共用額度美金41,000,000元。
(註九)：背書保證對象與公司之關係：
1. 有業務往來之公司。
2. 公司直接及間接持有表決權之股份超過百分之五十之公司。
3. 直接及間接對公司持有表決權之股份超過百分之五十之公司。
4. 公司直接及間接持有表決權股份百分之九十以上之公司間。
5. 基於承接工程營業之同業間或共同起造人間依合約約定互保之公司。
6. 因共同投資關係由全體出資股東依其持股比例對其背書保證之公司。
7. 同業間依消費者保護法規定從事預售屋銷售合約之履約保證連帶擔保。

緯創資通股份有限公司個體財務報告附註(續)

附表三 期末持有有價證券情形(不包含投資子公司、關聯企業及合資控制權益部份)

(一一一年十二月三十一日)

Table with columns: 持有之公司, 有價證券種類及名稱, 與有價證券發行人之關係, 帳列科目, 股數, 帳面金額, 持股比例, 公允價值, 期中最高持股或出賣情形, 備註. Rows include various companies like 明泰科技(股)公司, 通載電子(股)公司, etc.

緯創資通股份有限公司個體財務報告附註(續)

附表四 累積買進或賣出同一有價證券之金額達新台幣三億元或實收資本額百分之二十以上者

(一一一年十二月三十一日)

Table with columns: 買、賣之公司, 有價證券種類及名稱, 帳列科目, 交易對象, 關係, 期初 (股數, 金額), 買入 (股數, 金額), 賣出 (股數, 售價), 期末 (股數, 金額). Rows include 明泰, 緯創, AIIH, 緯成.

(註一): 係辦理現金增資。
(註二): 係出售採權益法之投資。

緯創資通股份有限公司個體財務報告附註(續)

附表五 與關係人進、銷貨之金額達新台幣一億元或實收資本額百分之二十以上者
(一一一年十二月三十一日)

單位：新台幣千元

進銷貨之公司	交易對象名稱	關係	交易情形			交易條件與一般交易不同之情形及原因		佔總應收(付)票據、帳款之比率	
			進銷貨	金額	占總進銷貨之比率	授信期間	單價		授信期間
本公司	WJP	子公司	銷貨	2,222,321	0.32%	0.90	-	1,044,226	0.58%
本公司	WTX	子公司	銷貨	2,930,262	0.43%	0.90	-	1,118,158	0.62%
本公司	WMS	子公司	銷貨	843,651	0.12%	0.90	-	185,771	0.10%
本公司	WZS	子公司	銷貨	880,522	0.13%	0.90	-	11,624,817	6.49%
本公司	WITX	子公司	銷貨	45,060,850	6.56%	0.150	-	29,270,251	16.34%
本公司	WSCZ	子公司	銷貨	1,786,723	0.26%	0.90	-	335,692	0.19%
本公司	FPI	關聯企業	銷貨	261,597	0.04%	0.120	-	45,699	0.03%
本公司	WSSG	子公司	銷貨	878,546	0.13%	0.90	-	286,742	0.16%
本公司	緯創醫學	子公司	銷貨	267,870	0.04%	0.90	-	119,722	0.07%
本公司	緯昌	子公司	銷貨	895,347	0.13%	0.60	-	132,647	0.07%
本公司	WMMY	子公司	銷貨	31,130,615	4.53%	0.90	-	2,325,729	1.30%
本公司	高雄晶傑達	子公司	銷貨	124,919	0.02%	0.60	-	95,915	0.05%
本公司	緯順	子公司	銷貨	68,820,275	10.02%	0.45	-	10,566,385	5.90%
本公司	WYUS	子公司	銷貨	377,447	0.05%	0.45	-	42,491	0.02%
本公司	WTX	子公司	進貨	136,799	0.02%	0.60	-	(34,807)	0.03%
本公司	WZS	子公司	進貨	124,779,372	19.23%	0.90	-	(10,321,413)	7.66%
本公司	WITX	子公司	進貨	685,976	0.11%	0.90	-	(12,600)	0.01%
本公司	WAKS	子公司	進貨	17,536,288	2.70%	0.90	-	(3,299,678)	2.45%
本公司	WKS	子公司	進貨	4,545,634	0.70%	0.60	-	(591,742)	0.44%
本公司	WCQ	子公司	進貨	102,432,248	15.79%	0.90	-	(20,213,948)	15.00%
本公司	WCD	子公司	進貨	213,389,287	32.89%	0.30	-	(28,604,028)	21.22%
本公司	WSCZ	子公司	進貨	153,962	0.02%	0.60	-	(33,922)	0.03%
本公司	WSCQ	子公司	進貨	9,195,531	1.42%	0.60	-	(81,402)	0.60%
本公司	FPI	關聯企業	進貨	709,183	0.11%	0.50	-	(42,578)	0.09%
本公司	WSSG	子公司	進貨	430,415	0.07%	0.60	-	(125,390)	0.09%
本公司	WSPH	子公司	進貨	507,403	0.08%	0.30	-	(74,853)	0.06%
本公司	WMMY	子公司	進貨	15,272,965	2.35%	0.90	-	(5,030,499)	3.73%
本公司	WMMI	子公司	進貨	57,553,720	8.87%	0.45	-	(17,517,175)	12.99%

緯創資通股份有限公司個體財務報告附註(續)

附表五 與關係人進、銷貨之金額達新台幣一億元或實收資本額百分之二十以上者
(一一一年十二月三十一日)

單位：新台幣千元

進銷貨之公司	交易對象名稱	關係	交易情形			交易條件與一般交易不同之情形及原因		佔總應收(付)票據、帳款之比率	
			進銷貨	金額	占總進銷貨之比率	授信期間	單價		授信期間
本公司	WOOK	子公司	進貨	14,355,700	2.21%	0.90	-	(3,246,137)	2.41%
本公司	WCCD	子公司	進貨	584,458	0.09%	0.90	-	(168,943)	0.13%
本公司	緯順	子公司	進貨	1,174,903	0.18%	0.90	-	(789,884)	0.59%
本公司	WYUS	子公司	進貨	2,873,616	0.44%	0.90	-	(1,188,922)	0.88%

緯創資通股份有限公司個體財務報告附註(續)

附表六 應收關係人款項達新台幣一億元或實收資本額百分之二十以上者 (一一一一年十二月三十一日)

Table with columns: 帳列應收款項之公司, 交易對象名稱, 關係, 應收關係人款項餘額, 週轉率, 金額, 逾期應收關係人款項處理方式, 應收關係人款項期後收回金額, 提列備抵呆帳金額. Includes rows for WJP, WTX, WMKS, WZS, WITX, WAKS, WIZ, WCD, WSSZ, WSSG, 緯創醫學, 緯昌, WMMY, WMMI, WOOK, 緯穎, 高雄晶傑達, WITX, WMMI.

單位：新台幣千元

附表七 轉投資事業相關資訊(不包含大陸被投資公司) (一一一一年十二月三十一日)

Table with columns: 投資公司名稱, 所在地區, 主要營業項目, 原始投資金額, 股本, 股數, 比率, 期末持有, 期中最高持股比例或出資情形, 轉投資公司本期權益, 本期認列之投資損益. Lists various subsidiaries like BMX, WTX, ALH, COMV, Win Smart, 鼎利, 研智, WSPH, WLLC, WYS, WBR, WTR, WGTY, WCHK, WMMY, WSMX, 緯穎, WCHK, 緯聰, WCCZ, WEHK, 緯緯, WSSG, 緯創數據, WTS, WCH, WIMX, WIVN, WSCZ, 緯昌, 緯成, 啟基, 太康精密股份有限公司, Formosa Prosonic Industries Berhad, 傑星國際, NICE Licensing LLC, 沛爾生技, ISGT, ISGT.

單位：新台幣千元

緯創資通股份有限公司個體財務報告附註(續)

附表八 大陸投資資訊
1. 轉投資大陸地區之事業相關資訊：

Table with columns: 大陸被投資公司名稱, 主要營業項目, 實收資本額, 投資方式, 本期末初自台灣匯出之投資金額, 本期中自台灣匯出之投資金額, 本期中自台灣匯入之投資金額, 本期中自台灣匯出之投資金額, 本期中自台灣匯入之投資金額, 本公司直接或間接投資之持股比例, 本期中自台灣匯出之投資金額, 本期中自台灣匯入之投資金額, 期末投資帳面價值, 截至本報日止已匯回台灣之投資收益, 備註.

2. 轉投資大陸地區限額：

Table with columns: 公司名稱, 本期末累計自台灣匯出赴大陸地區投資金額, 經濟新投資會核准投資金額, 依經濟部投資委員會規定赴大陸地區投資限額. Includes 緯創資通股份有限公司 with values 24,440,904 and 14,040,627.

- (註1) 本公司以5,150,000美元(約新台幣149,551千元)取得馬來西亞BRIVISION OPTRONICS(L) CORP.之50.98%股權...
(註2) 本公司間接投資之緯創資通(昆山)有限公司於民國一〇四年第一季吸收合併本公司間接投資之緯創資通(昆山)有限公司...
(註3) 本公司原擬經投資會核准間接投資大陸太康精密(中山)有限公司...
(註4) 本公司原擬投資WindDisplay再轉投資緯創晶光電(昆山)有限公司...
(註5) 經由大陸地區投資事業之深圳金之手電子有限公司...
(註6) 本公司間接投資之緯創資通(昆山)有限公司...
(註7) 本公司間接投資之緯創資通(昆山)有限公司...
(註8) 本公司間接投資之緯創資通(昆山)有限公司...
(註9) 本公司間接投資之緯創資通(昆山)有限公司...
(註10) 本公司間接投資之緯創資通(昆山)有限公司...
(註11) 本公司間接投資之緯創資通(昆山)有限公司...
(註12) 本公司間接投資之緯創資通(昆山)有限公司...

緯創資通股份有限公司個體財務報告附註(續)

2. 轉投資大陸地區限額：

- (註13) 本公司間接投資之緯創科技(泰州)有限公司已於民國一〇一〇年第三季結束營業，業已清算各項權利義務完畢並註銷營業登記，另匯回清算股本18,577.5美元(依持股比例30%計算)至台灣。本公司已向投審會辦理申請撤銷投資之相關程序，並於民國一〇一〇年九月十八日取得投審會之緯創科技(泰州)有限公司清算後股本匯回18,577.5美元(新台幣556千元)核准，予以減除經濟部投審會核准投資金額，惟依投審會規定自台灣匯出大陸地區投資資金額1,241,422.5美元(新台幣39,449千元)，仍毋需扣除之。
- (註14) 本公司間接投資之中山市德益電器有限公司已於民國一〇一〇年第三季結束營業，業已清算各項權利義務完畢並註銷營業登記，另匯回清算股本525,084.97美金(依持股比例100%計算)至第三地區投資事業薩摩亞 FULLERTON LTD.，民國一〇一〇年十月二十二日經投審會申請修正變更投資金額為161,314美元，並於民國一〇一〇年十月二十二日經投審會核准通過，另本公司已向投審會辦理申請撤銷投資之相關程序，惟依投審會規定自台灣匯出大陸地區投資資金額161,314美元(新台幣5,121千元)，仍毋需扣除之。
- (註15) 係依民國一〇一〇年十一月四日取得投審會核准，惟依投審會規定自台灣匯出大陸地區投資資金額161,314美元(新台幣5,121千元)，仍毋需扣除之。
- (註16) 本公司於民國一〇〇九年七月七日取得經濟部工業局核發之企業營運總認證書，依行政院於民國九十七年八月二十二日核定「在大陸地區從事投資或技術合作許可辦法」及「在大陸地區從事投資或技術合作審查原則」修正案規定，本公司不受對大陸地區投資金額限制之相關規定。
- (註17) 本公司間接投資之重慶和能智能機創新中心有限公司，由緯創資通(重慶)有限公司以自有資金直接投資，因此未受投審會相關限額規定。
- (註18) 本公司間接投資之崑山電子科技(中山)有限公司於民國一〇一〇年第四季接收合併本公司間接投資之中山市博賢貿易有限公司，達成崑山電子科技(中山)有限公司投資金額變更為2,452,912美元(新台幣79,722千元)，已於民國一〇一〇年十一月三十日取得投審會核准。
- (註19) 本公司於民國一〇〇六年七月二十六日自台灣匯出大陸地區投資金額16,961美金(新台幣512,594元)，收購TIMECRUISER COMPUTING CORPORATION持有之緯育香港股份有限公司(WIEDU HONG KONG LIMITED) 18.73%股權，暨間接取得大陸地區投資事業上海緯育信息技術服務有限公司18.73%股權，經本業轉讓後，本公司變動持有上海緯育信息技術服務有限公司為100%股權。
- (註20) 本公司間接投資上海緯育信息技術服務有限公司已於民國一〇一〇年第四季結束營業，另匯回清算股本71,931.41美元至第三地區投資事業WIEDU Hong Kong Limited，清算程序仍進行中，惟依投審會規定自台灣匯出大陸地區之實際投資金額新台幣22,449千元，仍毋需扣除之。
- (註21) 本公司報經投審會核准經由第三地區投資事業英屬維京群島WIN SMART CO., LTD.，以美金200,000,000元作為股本，間接在大陸地區投資設立緯創投資(江蘇)有限公司，從事經營控股公司業務，於民國一〇〇六年十二月二十二日取得投審會核准，民國一〇〇八年第二季自台灣匯出大陸地區投資金額美金100,000,000元(新台幣3,117,440千元)。於民國一〇〇八年第四季自緯創投資(江蘇)有限公司匯出美金100,000,000元(新台幣3,055,830千元)給緯創資通(昆山)有限公司，取得78.13%股權。於民國一〇〇九年十一月十三日經投審會核准撤銷原業務之暫行投資計畫美金100,000,000元。本公司於民國一〇一〇年二月十八日報經投審會核准經由第三地區投資事業英屬維京群島WIN SMART CO., LTD. 轉讓大陸地區緯創投資(江蘇)有限公司全數股權，並經由第三地區投資事業英屬維京群島WIN SMART CO., LTD. 匯回金額380,000,000美元(新台幣10,620,040千元)。依投審會規定自台灣匯出大陸地區緯創投資(江蘇)有限公司投資金額100,000,000美元(新台幣3,117,440千元)及緯創資通(昆山)有限公司28,000,000美元(新台幣830,420千元)，仍毋需扣除之。
- (註22) 本公司間接投資之緯創資通(青島)有限公司已於民國一〇〇七年第一季結束營業，業已清算各項權利義務完畢並註銷營業登記，另匯回清算股本7,123,297.09美元至第三地區投資事業香港WISTRON HONG KONG HOLDING LIMITED，本公司已向投審會辦理申請註銷投資之相關程序，且投審會於民國一〇〇七年三月十四日核准本案，惟依投審會規定自台灣匯出大陸地區投資金額6,000,000美元(新台幣179,436千元)，仍毋需扣除之。
- (註23) 本公司間接投資之緯創雲科技術服務(北京)有限公司已於民國一〇〇七年第二季結束營業，業已清算各項權利義務完畢並註銷營業登記，另匯回清算股本7,543,211人民幣至第三地區投資事業英屬維京群島 WIN SMART CO., LTD.，本公司已向投審會辦理申請註銷投資之相關程序，且投審會於民國一〇〇七年五月十八日核准本案，惟依投審會規定自台灣匯出大陸地區之實際投資金額2,899,788.84美元(新台幣86,742千元)，仍毋需扣除之。
- (註24) 本公司間接投資之崑山緯創數碼科技(北京)有限公司已於民國一〇〇七年第三季結束營業，業已清算各項權利義務完畢並註銷營業登記，另匯回清算股本2,023,982.58美金至第三地區投資事業香港 WISTRON HONG KONG LIMITED，本公司已向投審會辦理申請註銷投資之相關程序，且投審會於民國一〇〇七年十月十九日核准本案，惟依投審會規定自台灣匯出大陸地區之實際投資金額3,000,000美元(新台幣89,256千元)，仍毋需扣除之。
- (註25) 本公司間接投資之Wistron InfoComm (Kunshan) Co., Ltd.於民國一〇〇七年第四季以自有資金投資階隆(南京)汽車智能科技(南京)汽車智能科技(南京)有限公司，共計人民幣47,118,000(新台幣209,859千元)取得階隆31.41%股權，於民國一〇〇八年第一季完成公司變更登記，Xtronics Innovation Ltd.同意將持有階隆(南京)汽車智能科技(南京)汽車智能科技(南京)有限公司間接投資之Wistron InfoComm (Kunshan) Co., Ltd.，投資方式區分為下列三種：
 1. 直接轉投資第三地區從事投資。
 2. 透過轉投資第三地區現存公司再投資大陸公司。
 3. 其他方式。
- (註26) 本期認列之投資損益表中，投資損益認列基礎分為下列三種：
 1. 經與中華民國會計師事務所合作關係之國際性會計師事務所查核之財務報表。
 2. 經台灣母公司簽證會計師查核之財務報表。
 3. 其他。

3. 重大交易事項：

本公司民國一〇一〇年一一年度大陸被投資公司直接或間接之重大交易事項，請詳附件一至附件八。

六、公司及其關係企業最近年度及截至年報刊印日止，如有發生財務週轉困難情事，應列明其對本公司財務狀況之影響：無。

柒、財務狀況及財務績效之 檢討分析與風險事項

一、財務狀況

(一) 財務狀況比較分析表

單位：新台幣千元

項目	年度	111年度	110年度	差異	
				金額	%
流動資產		342,985,667	421,786,551	(78,800,884)	(18.68)
不動產、廠房及設備		51,515,209	42,209,556	9,305,653	22.05
無形資產		2,149,731	1,730,173	419,558	24.25
其他資產		36,257,167	31,571,526	4,685,641	14.84
資產總額		432,907,774	497,297,806	(64,390,032)	(12.95)
流動負債		286,725,416	365,583,359	(78,857,943)	(21.57)
非流動負債		27,529,802	39,229,668	(11,699,866)	(29.82)
負債總額		314,255,218	404,813,027	(90,557,809)	(22.37)
股本		29,016,021	29,032,521	(16,500)	(0.06)
資本公積		35,050,440	28,834,524	6,215,916	21.56
保留盈餘		36,357,506	31,098,687	5,258,819	16.91
其他權益		(2,550,702)	(9,441,535)	6,890,833	72.98
庫藏股票		(1,491,116)	(1,607,259)	116,143	7.23
歸屬於母公司業主之權益		96,382,149	77,916,938	18,465,211	23.70
非控制權益		22,270,407	14,567,841	7,702,566	52.87
權益總額		118,652,556	92,484,779	26,167,777	28.29

(二) 最近二年度資產、負債及權益發生重大變動之主要原因及其影響，若影響重大者應說明未來因應計畫。

1. 不動產、廠房及設備增加：主要係機器設備及在建工程增加所致。
2. 無形資產增加：主要係營運特許權增加所致。
3. 流動負債及非流動負債和負債總額減少：主要係應付帳款和長期借款減少所致。
4. 資本公積增加：主要係採用權益法之投資產生之權益調整增加所致。
5. 其他權益增加：主要係國外營運機構財務報表換算之兌換差額增加所致。
6. 歸屬於母公司業主之權益增加：主要係本期淨利及資本公積和其他權益增加所致。
7. 非控制權益增加：主要係子公司獲利增加，而致非控制權益增加。
8. 權益總額增加：主要係歸屬於母公司業主之權益和非控制權益增加所致。

二、財務績效

(一) 財務績效比較分析表

單位：新台幣千元

項目	年度	111年度	110年度	增減金額	變動比例(%)
營業成本	914,890,464	810,948,132	103,942,332	12.82	
營業毛利	69,728,692	51,134,716	18,593,976	36.36	
營業費用	42,256,548	34,760,078	7,496,470	21.57	
營業利益	27,472,144	16,374,638	11,097,506	67.77	
營業外收入及支出	(2,761,230)	2,859,639	(5,620,869)	(196.56)	
稅前淨利	24,710,914	19,234,277	5,476,637	28.47	
所得稅費用	5,693,367	4,506,466	1,186,901	26.34	
本期淨利	19,017,547	14,727,811	4,289,736	29.13	
其他綜合損益 (稅後淨額)	7,756,858	(2,018,306)	9,775,164	484.33	
本期綜合損益總額	26,774,405	12,709,505	14,064,900	110.66	
本期淨利歸屬於母公司 業主	11,162,451	10,468,030	694,421	6.63	
本期綜合損益總額歸屬 於母公司業主	18,022,661	8,548,311	9,474,350	110.83	

(二) 最近二年度營業收入、營業利益及稅前淨利重大變動之主要原因：

(增減比例變動達20%者之分析說明)

1. 營業毛利及營業利益增加：主要係營收成長所致。
2. 營業費用增加：主要係研究發展費用增加所致。
3. 營業外收入及支出減少：主要係利息費用增加所致。
4. 稅前淨利及本期淨利增加：主要係營業利益增加所致。
5. 所得稅費用增加：主要係稅前淨利增加所致。
6. 其他綜合損益增加：主要係國外營運機構財務報表換算之兌換差額增加所致。
7. 本期綜合損益總額及本期綜合損益總額歸屬於母公司業主增加：主要係營業利益和國外營運機構財務報表換算之兌換差額增加所致。

三、現金流量：

民國一一年合併現金流量變動情形：

單位：新台幣千元

期初現金餘額	全年來自營業	全年因投資及籌資	現金剩餘數額	流動性不足之改善計畫	
	活動淨現金流量	活動淨現金流量		投資計畫	理財計畫
70,154,241	53,440,016	(57,256,941)	66,337,316	-	-

(一) 本年度合併現金流量變動分析

- 營業活動：主要係本期營運持續獲利，致營業活動產生現金流入。
- 投資活動：主要係本年度購置固定資產與其他非流動資產增加，致投資活動產生現金流出。
- 籌資活動：主要係本年度償還長、短期借款，致籌資活動產生現金流出。

(二) 流動性不足之改善計畫：

無現金不足額之情形。

(三) 未來一年現金流動性分析

本公司針對金融市場變化與各項營運及投資活動之現金收支需求，秉持維持流動性及安全性之原則，審慎規劃管理現金餘額與各式投資及融資工具，以維持公司正常營運。

四、最近年度重大資本支出對財務業務之影響**(一) 重大資本支出之運用情形及資金來源**

單位：新台幣千元

計劃項目	實際或預期之資金來源	所需資金總額 (截至民國111年)	實際資金運用情形	
			110年度	111年度
取得不動產、廠房與設備	自有資金	24,105,717	10,496,324	13,609,393

(二) 預計可能產生效益

上述重大資本支出係為配合本公司業務成長需求，擴充產能，提高生產效率。

五、轉投資分析

本公司轉投資皆為長期策略性投資；民國一一年度採權益法之投資利益為新台幣776,334千元；未來本公司仍將以長期策略性投資為原則，持續審慎評估轉投資計劃，以強化公司競爭力。

六、風險事項**(一) 利率、匯率變動、通貨膨脹情形對公司損益之影響及未來因應措施：**

單位：新台幣千元

項目	110年度	111年度
利息收入	1,306,757	1,989,775
利息支出	1,880,091	5,988,155
兌換損益	1,254,828	405,296

本公司111年底現金及短期投資餘額約新台幣663億元，短期借款約新台幣1,142億元，手中剩餘資金皆透過風險評估後作適當之投資並定期評估銀行借款利率。

至於匯率，本公司外銷金額占營業收入比重約98%，其中外銷產品主要係以美元報價，而採購原料亦以美元報價為主，故大部分之外幣部位可藉由經常性之進銷貨款項沖抵，得以達到自然避險的效果，其餘部份再依資金需求及市場狀況轉換成台幣。本公司於111年度因匯率波動及避險操作產生匯兌收益405,296千元。

111年通貨膨脹情形未對公司造成重大之影響。

未來本公司對於利率、匯率及通貨膨脹之因應措施為：

- 加強外幣債權債務互抵之自然避險效果。
- 針對未來公司營運之預測及資金需求，提早將資金收益及借款成本做出規劃及安排。
- 利用輔助工具如衍生性金融產品等，於適當風險規範下安排避險。

(二) 從事高風險、高槓桿投資、資金貸與他人、背書保證及衍生性商品交易之政策，獲利或虧損之主要原因及未來因應措施：

本公司最近年度未從事高風險或高槓桿投資等之商業活動，而公司最近年度從事資金貸與及背書保證之對象皆為本公司內控管理辦法所限制之子公司，且並未發生任何損失。而公司從事衍生性金融商品交易政策均依照本公司所規定之辦法執行，所交易之部位皆完全符合公司營業所產生之範圍內，以能夠規避大部分市場價格風險為目的。

未來公司仍舊會遵循既定之原則，絕不從事高風險、高槓桿投資，而資金貸與他人及背書保證政策亦會依照公司規章制度辦理，同時衍生性金融商品交易之政策亦會依照公司所制定「從事衍生性金融商品交易處理程序」辦理。

(三) 未來研發計畫及預計投入之研發費用：

2022年相關之研發的計劃除已經量產之計畫外，其餘皆依照相關時程進行內部測試或已送客戶驗證中。2023年因業務成長需求，持續投入新計劃，預估研發費用將佔營收比例約為2.4%。

(四) 國內外重要政策及法律變動對公司財務業務之影響及因應措施：

本公司密切注意任何可能會影響公司財務及業務的國內外政策與法令。民國111年並無政策及法令的變動對本公司的財務業務造成重大影響。

(五) 科技改變及產業變化對公司財務業務之影響及因應措施：

最近年度科技變化並無對公司財務業務造成重大影響，惟因應資訊安全日益重要且其風險持續升高，本公司已投保資安險，以減輕因資安事件所導致之可能損失。

(六) 企業形象改變對企業危機管理之影響及因應措施：

企業形象首重誠信，本公司在公司核心價值以及公司章程上皆以此為最重要之原則。因此，在公司治理上誠信已成為公司之本質，且深受大眾之肯定，對企業危機管理產生正面效應。

(七) 進行併購之預期效益、可能風險及因應措施：

投資併購標的之選擇係以與本集團經營發展相符之標的為主，和事業體之營運緊密連結下，本公司對事業整合、投資效益及財務等風險預期將可有效控制。

(八) 擴充廠房之預期效應、可能風險及因應措施：

為了更完善全球據點之佈建與支援不同客戶、產品於最適當的據點生產製造，緯創除了中國大陸，持續發展於台灣、墨西哥、印度、馬來西亞、越南與捷克等地之製造據點，充分運用不同國家的個別優勢，為不同客戶量身訂做合適的全方位產品生產服務計畫。

但是廠房之新增會增加營運成本，例如需要添購機器設備、人員的擴充及訓練。如果本公司無法相對增加營收來支付前述公司成本的增加，這將對本公司的財務造成負面的影響。針對此項風險，緯創除了將致力於升級製造流程、提升產品品質、節省資源損耗、提供更優質的服務外，更將加強與國際大廠間之合作關係以爭取更多的訂單及提升產能利用率。

(九) 進貨或銷貨集中所面臨之風險及因應措施：

除轉投資之外，本公司進貨廠商及銷貨廠商與同業相較並無過度集中之問題。

(十) 董事監察人或持股超過10%之大股東，股權大量移轉或更換對公司之影響及風險及因應措施：

本公司無此情形，故不適用。

(十一) 經營權之改變對公司之影響、風險及因應措施：

本公司目前股東結構外資投資人佔38.36%，本國機構投資人佔23.24%，庫藏股佔1.82%，三者合計約63.42%，股權結構健康，目前並無經營權改變之疑慮。對於照顧股東權益，本公司將繼續強化公司治理及公司營運，以卓越績效回饋股東，才是長久的因應之道。

(十二) 訴訟或非訟事件，應列明公司及董事、監察人、總經理、實質負責人、大股東及從屬公司，已判決確定或目前尚在繫屬中之重大訴訟、非訟或行政爭訟事件，其結果可能對公司股東權益或證券價格有重大影響者，應揭露其事實、標的金額、訴訟開始日期、主要涉訟當事人及截至年報刊印日之處理情形：**1. 本公司之重大訴訟、非訟或行政爭訟事件**

Alacritech 於2016年6月於美國東德州地方法院對本公司提告，被控侵權品為伺服器以及網路卡等相關產品。本訴訟於2017年中止審理程序，並於2022年10月重啟程序，故截至目前為止本公司仍無法估算可能的損害賠償金額以及對財務之影響。

2. 本公司之董事啟基科技股份有限公司之重大訴訟、非訟或行政爭訟事件

啟基公司於111年3月於美國紐約州南區地方法院對Genesis Networks Telecom Services, LLC, (下稱「Genesis」) 以及其關聯企業GNET公司提起民事訴訟，要求支付積欠貸款外並給付利息與負擔相關律師費用。目前訴訟程序進行中，並評估和解之可能性。

3. 本公司之從屬公司緯穎科技服務股份有限公司之重大訴訟、非訟或行政爭訟事件

(1) Alacritech Inc. 於民國一〇五年六月於美國東德州法院向緯穎公司提起侵害其專利權之訴。緯穎公司已委任美國律師協助處理，因涉訟專利於美國專利審理暨訴願委員會已結束審查，現法院裁定重啟訴訟審理程序，雙方將於重啟程序後商議訴訟時程。

(2) Acqis LLC. 於民國一〇九年十月於美國西德州地方法院向緯穎公司提起侵害其專利權之訴。緯穎公司已委任美國律師協助處理，全案尚待法院審理中。

(十三) 資安風險評估分析**1. 資訊安全政策**

本公司為落實ISO27001資訊安全管理體系的要求，聚焦於流程制度、法令遵循、人員訓練及科技運用，強化資料、資訊系統、設備及網路通訊之安全及防護能力，有效降低因人為疏失、蓄意或天然災害等導致之資訊資產遭竊、不當使用、洩漏、竄改或破壞等風險，以確保對股東、客戶的承諾，達到保證公司業務持續營運之目的。

2. 有效運作及持續改進的資訊安全管理

通過ISO27001資訊安全管理的認證，用持續改善之運作模式，確保管理的有效性。管理機制包含：

- (1) 制定完整規範及明確之作業流程，讓資安管理制度化地運行；
- (2) 透過各項工具、技術運用做到及時有效的辨識、保護、偵測、回應及復原；
- (3) 建立資安異常事件應變及復原作業流程，以期能迅速隔離、排除威脅，降低影響範圍及程度；
- (4) 定期執行關鍵應用系統災難復原演練，以確保其有效性；
- (5) 社交工程演練及員工資安教育訓練，以全面性的提升同仁資安意識；
- (6) 每年定期執行內外部稽核，檢視整個管理系統，以確保正常運作並持續改善。

3. 資安與網路風險之評鑑

每年定期檢視「資訊資產清冊」，並依據內外部資安議題、資安事件、稽核結果，執行風險評鑑，針對高風險項目，投入適當資源以改善或增加控管措施，以降低或消除風險。

4. 已發生重大資安事件之影響及因應措施

民國111年度未發生重大之資安事件，亦無因機密資訊洩漏影響客戶的個資，以及遭受罰款、財物損失。

為因應外部變化及攻擊手法的日新月異，持續關注新的資安資訊、技術，將防禦或管理手法與時俱進，以有效阻擋新型態的資安威脅，確保資訊服務韌性，降低對營運影響或衝擊。

(十四) 新興風險：**1. 轉型風險：區域性再生能源取得困難**

再生能源擁有強勁且逐步增長的需求面，隨著全球能源轉型趨勢加速及社會對於永續議題之重視，各產業均積極導入再生能源以取代傳統石化燃料，逐步於價值鏈中導入再生能源以實踐低碳經濟之願景。惟於供給面，再生能源發展受到諸多經濟性、地緣性或技術性限制，使得無論係在目前或可預見的將來，於全球市場上欲取得再生能源以滿足永續轉型需求並兼顧成本考量，將面臨越來越困難的挑戰。

綜合評估「再生能源短缺」的風險性質，其具備長期性、新興性、衝擊顯著性與特定性、外部性，以下進一步說明。

從時間軸觀察，近幾年開始在政策與市場等多重因素的刺激下，再生能源的稀缺性目前已逐步影響各產業，並可預期將在未來十年以上隨著全球低碳轉型、淨零碳排趨勢，深刻影響包含緯創在內屬於全球布局、出口導向的科技產品製造業。

緯創於全球擁有諸多製造與服務據點，但在地緣性、經濟性等因素影響下，全球各國再生能源市場成熟度不一，於區域性市場可能面臨法規缺乏、成本高昂、供給的質與量不足等挑戰。可預期未來需求量將成長快速，使得供需與價量之間更難以妥適媒合。於供給有限的前提下，對於積極採購再生能源以達成低碳轉型目標、市場及客戶要求、法規遵循的企業而言，將因採購不足而無法滿足客戶/市場需求進而導致訂單削減、商機喪失等風險。或是因能源採購支出上升，導致獲利減損、營運成本增加等風險。

就市場因素，緯創所處ICT產業，諸多品牌客戶已逐步要求製程用電須為再生能源，故得否取得足量且價格合理的再生能源將直接影響市場競爭力。故取得再生能源等同取得營運戰略資源，緯創視之為全球布局營運策略的關鍵。

就法規與政策因素，且伴隨各國國際組織與政府相繼推動碳稅/碳費相關規範，例如歐盟的碳邊境調整機制（Carbon Border Adjustment Mechanism, CBAM）、美國的清潔競爭法案(Clean Competition Act)，臺灣則隨著氣候變遷因應法的通過，預計將於2024年開徵碳費。緯創身為全球布局的ICT產品製造與服務提供者，產品是否能夠合規地出口到各國將至關重要，未來各國推動碳關稅相關機制，將深刻影響緯創商業模式與營運策略，該風險具備衝擊特定性。對緯創而言，未來數年內碳排將正式內化為成本一環。未來若無法採購足量綠電，意味著將無法有效壓低碳排，另將導致被徵收高額碳費/碳稅之風險，進而侵蝕獲利，影響企業整體的市場競爭力。

風險的實際財務衝擊，將因區域性市場價格、法規變化與客戶需求而隨時波動。但可預期的是，若無法有效調適風險，再生能源短缺性可能造成市場商機與客戶需求流失，進而導致整體營收下降。法規導致的碳稅/碳費衝擊，則可能導致營運費用上升進而影響企業獲利表現。故對緯創而言，綜合以上論述，該風險具有衝擊顯著性。

在風險調適層面，配合緯創的企業風險管理(enterprise risk management, ERM)，從組織、例行的監控到具體的因應行動，緯創已開展多項行動以深化管理再生能源及相關的碳風險。緯創響應科學基礎減碳目標倡議(Science-based targets initiative, SBTi)，承諾每年減碳量達4.2%(範疇1+2)，並每年公開揭露執行情形與目標達成狀態。身為氣候相關財務揭露倡議之正式支持者(TCFD Supporter)，緯創依循氣候相關財務揭露建議（Task Force on Climate-related Financial Disclosures, TCFD）的架構鑑別氣候風險及機會，據以建立整體的因應策略與績效目標，並公開揭露相關資訊以深化與利害關係人就氣候議題之溝通。緯創並評估各種可能的轉型風險，再生能源與碳費議題即予以鑑別並進行情境分析，掌握未來隨著市場發展的企業曝險程度以研擬因應策略。緯創本年度已依循三種情境量化預估未來碳費/碳稅對於營運的財務衝擊。針對提升再生能源使用，緯創已制定短中長期績效目標納入例行管理並公開揭露，除提升全球各據點能源使用效率、依照可裝最大化原則建置屋頂太陽能發電系統之外，積極於全球市場上採購再生能源憑證與簽署綠電直購合約，並同步於全球各市場，配合營運布局策略開展評估各種綠能投資的可行性，以及導入邊際減排成本曲線，分析各減碳方案的投資成本效益與潛力。希望藉由多元的再生能源取得途徑以分散風險、降低成本，並逐年提升再生能源使用比率至100%以達成低碳製造、永續企業之長期願景。

2. 生活成本

2022年全球經濟因新冠疫情和烏俄戰爭而變得不穩定，進而導致全球物價持續攀升。這對全球經濟帶來了風險，因此全球央行開始加快資金緊縮的速度和幅度，以抑制通貨膨脹。這些措施加劇了家庭生活成本負擔，進而減少非必要支出，市場購買力下降。同時，生活成本的增加導致企業面臨原物料和人力資源成本上升的風險，進而提高生產成本，打擊企業獲利。

根據這些風險，緯創採取了多種策略來應對。一方面，緯創積極拓展非消費性電子產品領域，以抵消市場購買力下降的影響。另一方面，緯創加強成本管控，並持續制定更嚴謹的資金運用計劃，透過適當的風險管理和避險策略來減少風險，在合理的風險管理框架下保護企業獲利。

3. 地緣政治

近年來，中國大陸透過多種手段威脅台海和平，例如戰機干擾、頻繁軍演、經濟制裁和外交手段，對企業運營造成了成本上的壓力。短期而言，當地的飛機和船隻可能因此採取更長的路線避開演習區域，這加大了供應鏈的時間和貿易成本。而長期如果兩岸關係持續緊張，導致經濟封鎖甚至戰爭，將對全球經濟產生嚴重的影響，特別是對全球科技供應鏈構成重大威脅。

為了因應如此地緣政治環境的變化，我們已採取更積極的全球化策略，以分散風險為目標在全球積極布局。目前，除了台灣與中國大陸，我們的主要海外生產據點還包括位於東南亞的越南、馬來西亞，南亞的印度，東歐的捷克和北美的墨西哥。我們將持續評估內外部環境因素的影響，根據客戶需求進行最適當的產能配置和調整，並加強自動化的發展。同時，我們已為營運總部擬定了備援計劃，涵蓋了接單、備料、生產、系統、金流、物流、人員移轉等方面，且與主要客戶和供應商達成共識，以確保在緊急狀況下公司仍可以維持一定運作。未來，我們將持續關注兩岸關係的發展，調整相應的策略，以確保公司持續發展和穩定經營。

(十五)其他風險及因應措施：無。

七、其他重要事項：無。

捌、特別記載事項

(2) 各關係企業基本資料

截至民國111年12月31日止

序號	公司代碼	簡稱	公司名稱	設立日期	地址	幣別	實收資本額	匯率	主要營業項目
0	960286	WHQ	緯創資通股份有限公司	90.05.30	Taiwan	NTD	29,016,020,500	1.0000	電腦及資訊產品之研究,開發,生產,製造及銷售
1	890063	AGI	緯謙科技股份有限公司	83.04.25	Taiwan	NTD	185,160,000	1.0000	雲端軟體解決方案整合商
2	900195	WCL	鼎創有限公司	88.11.05	Taiwan	NTD	6,001,200,000	1.0000	投資顧問及企業經營管理顧問
3	960003	ISL	翔智科技股份有限公司	75.10.28	Taiwan	NTD	24,344,620	1.0000	Safety and EMI 測試
4	960088	WTX	SMS Infocomm Corporation	86.12.04	U.S.A.	USD	11,500,000	30.7080	北美地區銷售維修服務中心
5	960290	COWIN	Cowin Worldwide Corporation	90.09.07	B.V.I.	USD	213,893,915	30.7080	投資及控股
6	960075	AIH	All Holding Corporation	83.12.21	B.V.I.	USD	437,485,701	30.7080	投資及控股
7	960707	WSPH	Wistron InfoComm (Philippines) Corporation	84.05.19	Philippines	USD	3,419,437	30.7080	亞洲區銷售維修服務中心
8	960135	WMX	Wistron Mexico S.A. de C.V.	86.12.04	Mexico	USD	58,291,337	30.7080	伺服器及消費性電子產品之來料加工
9	960297	WINS	Win Smart Co., Ltd.	90.09.07	B.V.I.	USD	44,565,492	30.7080	投資及控股
10	960133	WZS	緯創資通(中山)有限公司 Wistron InfoComm (Zhongshan) Corporation	86.10.28	China	USD	234,000,000	30.7080	資訊產品及產銷
11	960302	WAKS	緯創資通(昆山)有限公司 Wistron InfoComm (Kunshan) Co., Ltd.	90.09.27	China	USD	32,000,000	30.7080	資訊產品之產銷
12	960132	WSH	緯創資通(上海)有限公司 Wistron InfoComm (Shanghai) Corporation	86.11.04	China	RMB	8,283,779	4.4200	計算機軟體之設計、研究、開發、測試及銷售
13	960037	WJP	Wistron K.K.	82.12.16	Japan	JPY	90,000,000	0.2307	銷售維修服務中心
14	960377	WSKS	緯騰技術服務(昆山)有限公司 Wistron Service (Kunshan) Corp.	93.07.23	China	USD	360,000	30.7080	亞洲區銷售維修服務中心
15	960388	WHK	緯創香港有限公司 Wistron Hong Kong Limited	94.05.07	Hong Kong	HKD	6,000,000	3.9382	銷售維修服務中心
16	960731	WOOK	緯視晶光電(昆山)有限公司 Wistron Optronics (Kunshan) Co., Ltd.	95.01.27	China	USD	117,084,905	30.7080	通訊產品及零組件生產製造(模組)
17	960020	WLB	理本投資有限公司	95.09.26	Taiwan	NTD	891,420,000	1.0000	投資顧問、企業管理顧問
18	960712	WCCZ	Wistron InfoComm(Czech). s.r.o.	96.01.03	Czech	USD	5,822,040	30.7080	資訊產品之來料加工
19	960296	WITX	Wistron InfoComm Technology (America) corporation	96.08.21	U.S.A.	USD	49,500,000	30.7080	電子資訊產品之銷售
20	960691	WSSG	SMS InfoComm (Singapore) Pte. Ltd.	97.01.25	Singapore	USD	157,489,410	30.7080	銷售維修服務中心
21	960126	WLLC	Wistron LLC	92.06.26	U.S.A.	USD	89,360,000	30.7080	投資及控股
22	960125	WMKS	昆山緯隆供應鏈管理有限公司 SMS (Kunshan) Co., Ltd	97.03.13	China	RMB	173,809,000	4.4200	中國區銷售維修服務中心
23	960601	WVS	WisVision Corporation	97.06.03	B.V.I.	USD	9,150,000	30.7080	投資及控股
24	960602	WOSH	緯晶光電科技(上海)有限公司 Wistron Optronics (Shanghai) Co., Ltd.	97.07.11	China	RMB	27,641,180	4.4200	通訊產品及零組件買賣
25	960604	WIN	ICT Service Management Solutions (India) Private Limited	97.09.26	India	INR	143,436,020	0.3722	銷售維修服務中心
26	960603	WTZS	緯聯電子科技(中山)有限公司 Wistron InfoComm Technology (Zhongshan) Co., Ltd.	97.11.07	China	RMB	13,670,560	4.4200	人力服務與液晶顯示器銷售
27	960616	WTZ	緯創資通(泰州)有限公司 Wistron InfoComm (Taizhou) Co., Ltd.	98.08.24	China	USD	160,000,000	30.7080	液晶顯示模組與觸控顯示模組之產銷

序號	公司代碼	簡稱	公司名稱	設立日期	地址	幣別	實收資本額	匯率	主要營業項目
28	960628	WBR	SMS InfoComm Technology Services and Management Solutions Ltd.	99.08.13	Brazil	BRL	37,247,500	5.8066	銷售維修服務中心
29	960629	WTR	SMS InfoComm Technology Services Limited Company	99.08.18	Turkey	TRY	2,200,000	1.6399	銷售維修服務中心
30	960635	WGHK	Wistron Advanced Materials(Hong Kong)Limited	99.07.27	Hong Kong	USD	33,500,000	30.7080	投資及控股
31	960636	WGTX	Wistron GreenTech (Texas) Corporation	99.08.25	U.S.A.	USD	13,005,000	30.7080	資訊科技產品回收服務
32	960637	WGKS	緯潤高新材料(昆山)有限公司 Wistron Advanced Materials (Kunshan) Co., Ltd.	99.11.30	China	USD	32,000,000	30.7080	電子用再生環保塑膠製品及新產品之研發、製造及產銷
33	960720	WMMY	Wistron Technology (Malaysia) Sdn.Bhd.	100.03.22	Malaysia	USD	64,244,648	30.7080	消費性電子產品之生產製造
34	960646	WHHK	Wistron Hong Kong Holding Limited	100.05.05	Hong Kong	USD	82,150,000	30.7080	投資及控股
35	960642	WCQ	緯創資通(重慶)有限公司 Wistron InfoComm (Chongqing) Co.Ltd.	100.04.28	China	USD	19,800,000	30.7080	筆記型電腦之組裝及產銷
36	960649	WSMX	Service Management Solutions Mexico SA DE CV	100.07.05	Mexico	MXN	36,429,340	1.5750	銷售維修服務中心
37	960651	WSCZ	SMS InfoComm (Czech) s.r.o.	100.11.24	Czech	CZK	242,200,000	1.3519	銷售維修服務中心
38	960647	WSC	Wistron Investment (Sichuan) Co., Ltd.	100.07.11	China	USD	83,500,000	30.7080	投資及控股
39	960648	WCD	Wistron InfoComm (Chengdu) Co., Ltd.	100.08.05	China	USD	80,000,000	30.7080	筆記型電腦之組裝及產銷
40	960900	WYHQ	緯穎科技服務股份有限公司	101.03.03	Taiwan	NTD	1,748,407,910	1.0000	資訊產品研發、銷售及服務
41	960663	WCH	Wistron Mobile Solutions Corporation	101.12.14	U.S.A.	USD	20,000,000	30.7080	投資及租賃
42	960930	WYJP	Wiwynn Technology Service Japan , Inc.	102.03.01	Japan	JPY	20,000,000	0.2307	雲端資料中心產品買賣
43	960910	WYUS	Wiwynn International Corporation	102.02.11	U.S.A.	USD	5,690,100	30.7080	雲端資料中心產品買賣
44	960671	WCHK	WiseCap (Hong Kong) Limited	102.08.16	Hong Kong	USD	7,512,894	30.7080	投資及控股
45	962000	WCHQ	緯聰科技股份有限公司	102.09.11	Taiwan	NTD	10,000,000	1.0000	電腦及電子資訊產品之銷售與維修服務
46	960672	WRKS	Wistron InfoComm Technology Service (Kunshan) Co., Ltd.	102.11.22	China	USD	2,000,000	30.7080	電子計算機及其他電子產品研發設計服務
47	960950	WYHK	Wiwynn Technology Service Hong Kong Limited	102.09.11	Hong Kong	USD	400,000	30.7080	投資及控股及雲端資料中心產品買賣
48	960960	WYKS	Wiwynn Technology Service KunShan Ltd.	103.02.12	China	RMB	2,156,350	4.4200	雲端資料中心產品買賣
49	960680	WEHK	WiEdu Hong Kong Limited	103.07.21	Hong Kong	USD	15,140,200	30.7080	投資及控股
50	960681	WETW	緯育股份有限公司	103.11.14	Taiwan	NTD	105,000,000	1.0000	提供線上線下混合式學習之教育服務商
51	960690	WITT	Wistron InfoComm Technology (Texas) Corporation	104.09.17	U.S.A.	USD	39,510,000	30.7080	電子資訊產品之銷售
52	960695	WMH	緯創生技投資控股股份有限公司	105.04.19	Taiwan	NTD	2,800,000,000	1.0000	投資及控股
53	960698	WDH	緯創數技投資控股股份有限公司	105.04.12	Taiwan	NTD	2,050,560,000	1.0000	投資及控股
54	960940	WYKR	Wiwynn Korea Ltd.	105.05.03	Korea	KRW	100,000,000	0.0243	雲端資料中心產品買賣
55	960696	WMT	緯創醫學科技股份有限公司	105.08.01	Taiwan	NTD	500,000,000	1.0000	醫療器材製造
56	960700	WMCQ	重慶緯創醫療科技有限公司	105.09.14	China	RMB	20,323,200	4.4200	生產醫療器材
57	960667	WSCQ	緯騰(重慶)信息技術服務有限公司	105.10.19	China	USD	4,000,000	30.7080	電腦產品及其零組件配銷服務
58	960970	WYMY	WIWYNN TECHNOLOGY SERVICE MALAYSIA SDN. BHD	106.07.13	Malaysia	MYR	336,764,200	6.9680	雲端資料中心產品買賣
59	960705	WTS	Wistron Technology Service (America) Corporation	106.08.30	U.S.A.	USD	350,000	30.7080	新業務開發及客戶服務

序號	公司代碼	簡稱	公司名稱	設立日期	地址	幣別	實收資本額	匯率	主要營業項目
60	960725	WMMI	Wistron InfoComm Manufacturing (India) Private Limited	107.02.18	India	USD	100,000,015	30.7080	資通訊產品製造
61	960714	WAC	郁創科技股份有限公司	107.11.14	Taiwan	NTD	16,000,000	1.0000	電子相關產品之製造、批發及零售
62	960980	WYMX	Wiwynn Mexico, S.A. de C.V.	108.02.14	Mexico	MXN	769,674,560	1.5750	人力資源服務提供及雲端資料中心產品買賣
63	960715	BTA	B Temia Asia Pte Ltd.	108.04.02	Singapore	USD	11,200,000	30.7080	醫療器材銷售
64	960719	XTRKS	蔚隆(昆山)汽車電子有限公司	108.10.29	China	RMB	50,000,000	4.4200	汽車電子、汽車零配件、智能消費設備及車載設備之研發、生產及銷售
65	960723	WAUS	Wistron AiEDGE Corporation	109.02.18	U.S.A.	USD	6,270,000	30.7080	邊緣計算之技術研發
66	960721	WIMX	Wistron InfoComm Mexico S.A. de C.V.	109.03.01	Mexico	USD	7,008,663	30.7080	不動產租賃與相關管理業務
67	960727	KJP	Kecogo Japan K.K.	109.05.28	Japan	JPY	92,825,000	0.2307	外骨骼產品裝置
68	960722	WVN	Wistron InfoComm (Vietnam) Co., Ltd	109.06.03	Vietnam	USD	45,000,000	30.7080	筆記型電腦與液晶顯示器之組裝及產銷
69	960724	STI	SmartiPLY India Private Limited	109.10.13	India	INR	18,785,100	0.3722	物聯網相關產品及平台開發
70	960702	WIS	緯昌科技股份有限公司	109.11.14	Taiwan	NTD	390,875,000	1.0000	網路通訊產品研發、銷售及服務
71	960733	WCCD	成都緯成計算機有限公司	110.04.02	China	USD	1,000,000	30.7080	筆記型電腦之組裝及產銷
72	960735	WCA	緯成資產管理股份有限公司	110.08.10	Taiwan	NTD	1,700,000,000	1.0000	不動產租賃與相關管理業務
73	960734	KMY	KEEOGO MALAYSIA SDN. BHD.	110.04.08	Malaysia	MYR	3,700,000	6.9680	外骨骼產品裝置
74	960736	KOE	高雄晶傑達光電科技股份有限公司	110.12.01	Taiwan	NTD	887,830,000	1.0000	車用電子與電子相關產品之製造與銷售
75	960740	WGEH	緯創綠能控股股份有限公司	111.06.07	Taiwan	NTD	280,000,000	1.0000	投資及控股
76	960990	WYSMX	Wiwynn Technology Service Mexico SA De CV	111.05.06	Mexico	MXN	40,443,600	1.5750	雲端資料中心產品買賣
77	960743	WAEI	Wistron Automotive Electronics (India) Private Limited	111.07.01	India	INR	38,500,000	0.3722	車用電子與電子相關產品之製造、研發與設計
78	960742	KOEKS	晶傑達光電科技(昆山)有限公司	111.06.28	China	USD	300,000	30.7080	車用電子與電子相關產品之製造與銷售
79	960746	AIS	智帆風能股份有限公司	111.11.23	Taiwan	NTD	75,000,000	1.0000	再生能源自用發電設備業

(3) 推定為有控制與從屬關係者其相同股東資料：不適用。

(4) 整體關係企業經營業務所涵蓋之行業：整體關係企業經營業務所涵蓋之行業包括下述各項產品、半成品及其週邊設備、零組件之研究、開發、設計、生產、製造、測試及銷售：

- A. 桌上型電腦、可攜式電腦、主機板、伺服器、工作站及高功能多中央處理器電腦系統、多媒體電腦、網路電腦、消費性電腦及專用電腦、微處理機系統、電腦光碟機、個人數位助理器、平板式電腦、口袋型電腦、介面卡。
- B. 視訊及網路電話、視訊會議設備、通訊電子設備。
- C. 數位衛星電視接收機、機上盒(SetTopBox)、數位視訊解碼器、多媒體家電。
- D. 數位電子照相機、影音光碟機、數位影音光碟機。
- E. 無線電收發信機(行動電話、無線網路卡、藍芽通信模組)。
- F. 液晶電視機及其他視聽電子產品。(限區外經營)
- G. 資訊軟體系統及程式之設計、買賣及資訊系統整合業務。
- H. 兼營與本公司業務有關之進出口貿易業務。
- I. 各種電器及電子產品修理、清洗、維修、保養之行業。
- J. 各類電子廢棄產品的再生利用及清除、處理。(限區外經營)
- K. 體外檢測儀器/系統/模組/平台、治療儀器設備、智慧行動輔具、一般診斷用X光機、生理訊號檢測醫材與醫療資訊傳輸系統。
- L. 各類汽車電子產品的製造、加工及銷售。(限區外經營)

(5) 各關係企業董事、監察人及總經理資料

截至民國111年12月31日止

序號	公司代碼	簡稱	公司名稱	職稱	姓名或代表人	持股數 / (出資額)	持股比例
1	890063	AGI	緯謙科技股份有限公司	董事	緯創數技投資控股股份有限公司代表人： 黃柏濤 夏志豪	14,510,977股	78.63%
2	900195	WCL	鼎創有限公司	董事 監察人	中華電信股份有限公司代表人：鍾鳴 石慶堂	NT\$6,001,200,000	100.00%
3	960003	ISL	翔智科技股份有限公司	董事 監察人	緯創資通股份有限公司代表人： 林福謙 石慶堂 黃俊東	2,434,462股	100.00%
4	960088	WTX	SMS Infocomm Corporation	Director	緯創資通股份有限公司代表人： 林建良 賴世勤 梁德育	4,832,686股	100.00%
5	960290	COWIN	Cowin Worldwide Corporation	Director	邱聰敏	213,893,915股	100.00%
6	960075	AIH	AII Holding Corporation	Director	林建勳 董育寰 黃國泰	437,485,702股	100.00%
7	960707	WSPH	Wistron InfoComm (Philippines) Corporation	Director	林建勳 沈慶堯 石慶堂	139,567,270股	100.00%
8	960135	WMX	Wistron Mexico S.A. de C.V.	Director	黃柏濤 許雅玲 董育寰 劉苔均 冒賢明	160,043,715股	100.00%
9	960297	WINS	Win Smart Co., Ltd.	Director	林建勳 林威遠 賴育民	44,565,492股	100.00%
10	960133	WZS	緯創資通(中山)有限公司	董事 監察人	黃柏濤 林建勳 沈慶堯	US\$234,000,000	100.00%
11	960302	WAKS	緯創資通(昆山)有限公司	董事 監察人	林建勳 林建良 賴育民	US\$32,000,000	100.00%
12	960132	WSH	緯創資通(上海)有限公司	董事 監察人	邱聰敏	US\$1,000,000	100.00%
13	960037	WJP	Wistron K.K.	Director 監察人	沈慶堯 劉展豪 黃敦哲	JPY\$90,000,000	100.00%
14	960377	WSKS	緯騰技術服務(昆山)有限公司	董事 監察人	梁麗娟	US\$360,000	100.00%
15	960388	WHK	Wistron Hong Kong Limited	Director	黃柏濤	6,000,000股	100.00%
16	960731	WOOK	緯視晶光電(昆山)有限公司	董事 監察人	石慶堂	US\$117,084,905	100.00%
17	960020	WLB	理本投資有限公司	董事	郭子杰 林建勳 董育寰	NT\$891,420,000	100.00%
18	960712	WCCZ	Wistron InfoComm(Czech). s.r.o.	Director	邱聰敏	NT\$121,527,451	100.00%
19	960296	WITX	Wistron InfoComm Technology (America) corporation	Director	林建勳 董育寰 陳宗寶	4,950,000股	100.00%
20	960691	WSSG	SMS InfoComm (Singapore) Pte. Ltd.	Director	邱聰敏	157,489,410股	100.00%
21	960126	WLLC	Wistron LLC	Director	林建勳	8,936,000股	100.00%
22	960125	WMKS	昆山緯隆供應鏈管理有限公司	董事 監察人	沈慶堯 卓竹順 黃信勳	US\$27,000,000	100.00%
23	960601	WVS	WisVision Corporation	Director	梁麗娟	9,150,000股	100.00%
24	960602	WOSH	緯晶光電科技(上海)有限公司	董事 監察人	鼎創有限公司代表人： 林福謙 石慶堂 黃俊東	US\$4,300,000	100.00%
25	960604	WIN	ICT Service Management Solutions (India) Private Limited	Director	林建勳 董育寰 張智華	14,343,602股	100.00%

捌、特別記載事項

序號	公司代碼	簡稱	公司名稱	職稱	姓名或代表人	持股數 / (出資額)	持股比例
26	960603	WTZS	緯聯電子科技(中山)有限公司	董事 監察人	林建勳 沈慶堯 賴育民 梁麗娟	US\$2,000,000	100.00%
27	960616	WTZ	緯創資通(泰州)有限公司	董事 監察人	沈慶堯 卓竹順 黃信勳 梁麗娟	US\$160,000,000	100.00%
28	960628	WBR	SMS InfoComm Technology Services and Management Solutions Ltd.	Director	陳文宇	BRL\$37,247,500	100.00%
29	960629	WTR	SMS InfoComm Technology Services Limited Company	Director	Kevin IK Kao	TRY\$2,200,000	100.00%
30	960635	WGHK	Wistron Advanced Materials(Hong Kong)Limited	Director	沈慶堯	33,500,000股	100.00%
31	960636	WGTX	Wistron GreenTech(Texas) Corporation	Director	林建勳 董育寰 王念祖	13,005股	100.00%
32	960637	WGKS	緯潤高新材料(昆山)有限公司	董事 監察人	沈慶堯 卓竹順 黃士軒 梁麗娟	US\$32,000,000	100.00%
33	960720	WMMY	Wistron Technology (Malaysia) Sdn.Bhd.	Director	沈慶堯 黃應豪 劉展豪	267,425,000股	100.00%
34	960646	WHHK	Wistron Hong Kong Holding Limited	Director	林建勳	82,150,000股	100.00%
35	960642	WCQ	緯創資通(重慶)有限公司	董事 監察人	林建勳 林建良 賴育民 邱聰敏	US\$19,800,000	100.00%
36	960649	WSMX	Service Management Solutions Mexico SA DE CV	Director	林建勳 董育寰 陳文宇	36,429,340股	100.00%
37	960651	WSCZ	SMS InfoComm (Czech) s.r.o.	Director	蕭茂陽	CZK\$242,200,000	100.00%
38	960647	WSC	緯創投資(四川)有限公司	董事 監察人	林建勳 林建良 賴育民 邱聰敏	US\$83,500,000	100.00%
39	960648	WCD	緯創資通(成都)有限公司	董事 監察人	林建勳 林建良 賴育民 邱聰敏	US\$80,000,000	100.00%
40	960900	WYHQ	緯穎科技服務股份有限公司	董事 獨立董事	緯創資通股份有限公司代表人： 林憲銘 林福謙 洪麗甯 張順來 呂舜星 高啟全 曾垂紀 韓靜實 鄭中人	75,954,569股	43.44%
41	960663	WCH	Wistron Mobile Solutions Corporation	Director	黃俊東 莊詔仁 黃應豪	20,000股	100.00%
42	960930	WYJP	Wiwynn Technology Service Japan , Inc.	Director	張順來 呂舜星	174股	43.44%
43	960910	WYUS	Wiwynn International Corporation	Director	洪麗甯 王瑞斌 許瑞昌	247,177,944股	43.44%
44	960671	WCHK	WiseCap (Hong Kong) Limited	Director	林福謙 林建勳 石慶堂	58,445,950股	100.00%
45	962000	WCHQ	緯聰科技股份有限公司	董事 監察人	緯創資通股份有限公司代表人： 林建勳 董育寰 邱居德 緯創資通股份有限公司代表人： 邱聰敏	1,000,000股	100.00%
46	960672	WRKS	昆山緯績智能科技有限公司	董事 監察人	沈慶堯 黃應豪 劉展豪 梁麗娟	US\$2,000,000	100.00%
47	960950	WYHK	Wiwynn Technology Service Hong Kong Limited	Director	張順來 呂舜星	163,760股	43.44%
48	960960	WYKS	Wiwynn Technology Service KunShan Ltd.	Director 監察人	洪麗甯 陳昌偉	US\$152,040	43.44%
49	960680	WEHK	WiEdu Hong Kong Limited	Director	黃柏濤 許延岳	16,426,000股	100.00%
50	960681	WETW	緯育股份有限公司	董事 監察人	緯創數技投資控股股份有限公司代表人： 黃柏濤 沈慶堯 許延岳 石慶堂	9,384,000股	89.37%
51	960690	WITT	Wistron InfoComm Technology (Texas) Corporation	Director	林建勳 石慶堂 賴育民	3,951,000股	100.00%

捌、特別記載事項

捌、特別記載事項

序號	公司代碼	簡稱	公司名稱	職稱	姓名或代表人	持股數/(出資額)	持股比例
52	960695	WMH	緯創生技投資控股股份有限公司	董事 監察人	緯創資通股份有限公司代表人： 黃俊東 林福謙 謝群英 緯創資通股份有限公司代表人： 石慶堂	280,000,000股	100.00%
53	960698	WDH	緯創數技投資控股股份有限公司	董事 監察人	緯創資通股份有限公司代表人： 黃柏溥 林福謙 沈慶堯 緯創資通股份有限公司代表人： 石慶堂	205,056,000股	100.00%
54	960940	WYKR	Wiwynn Korea Ltd.	Director	呂舜星	8,688股	43.44%
55	960696	WMT	緯創醫學科技股份有限公司	董事 監察人	緯創生技投資控股股份有限公司代表人： 黃俊東 林福謙 謝群英 鼎創有限公司代表人： 石慶堂	46,070,000股	92.14%
56	960700	WMCQ	重慶緯創醫療科技有限公司	董事 監察人	黃柏溥 謝群英 林慶焜 梁麗娟	US\$2,764,200	92.14%
57	960667	WSCQ	緯騰(重慶)信息技術服務有限公司	董事 監察人	林建勳 董育寰 葉宗德 邱聰敏	US\$4,000,000	100.00%
58	960970	WYMY	WIWYNN TECHNOLOGY SERVICE MALAYSIA SDN. BHD	Director	焦裕州 王瑞斌 劉永興	146,290,368股	43.44%
59	960705	WTS	Wistron Technology Service (America) Corporation	Director	林威遠	35,000股	100.00%
60	960725	WMMI	Wistron InfoComm Manufacturing (India) Private Limited	Director	沈慶堯 梁麗娟 徐鴻貴 Sudipto Gupta Mukul Mishra	710,507,000股	100.00%
61	960714	WAC	郁創科技股份有限公司	Director 監察人	鼎創有限公司代表人： 黃俊東 余建志 李旭明 鼎創有限公司代表人： 石慶堂	1,600,000股	100.00%
62	960980	WYMX	Wiwynn Mexico, S.A. de C.V.	Director	洪麗甯 王瑞斌	MXN\$334,346,629	43.44%
63	960715	BTA	B Temia Asia Pte Ltd.	Director	林福謙 陳美玉	10,319,680股	92.14%
64	960719	XTRKS	蔚隆(昆山)汽車電子有限公司	董事 監察人	沈慶堯 謝友銘 黃敦哲 梁麗娟	RMB\$50,000,000	100.00%
65	960723	WAUS	Wistron AiEDGE Corporation	Director	沈慶堯	627,000股	100.00%
66	960721	WIMX	Wistron InfoComm Mexico S.A. de C.V.	Director	林建勳 林威遠 賴育民	13,340,990,012股	100.00%
67	960727	KJP	Keeogo Japan K.K.	Director 監察人	謝群英 郭子杰 莊詔仁 邱聰敏	JPY\$171,057,910	92.14%
68	960722	WVN	Wistron InfoComm (Vietnam) Co., Ltd	Director	林建勳 林建良 蔡上然	US\$45,000,000	100.00%
69	960724	STI	Smartiply India Private Limited	Director	Sudipto Gupta	1,878,410股	99.99%
70	960702	WIS	緯昌科技股份有限公司	董事 董事 董事 監察人	緯創資通股份有限公司代表人： 沈慶堯 劉展豪 廣積科技股份有限公司代表人： 林秋旭 許吳椿 達運精密工業股份有限公司代表人： 蔡國新 梁麗娟 陳世雄	20,656,000股	52.87%
71	960733	WCCD	成都緯成計算機有限公司	董事 監察人	林建勳 林建良 賴育民 邱聰敏	US\$1,000,000	100.00%

捌、特別記載事項

捌、特別記載事項

序號	公司代碼	簡稱	公司名稱	職稱	姓名或代表人	持股數/(出資額)	持股比例
72	960735	WCA	緯成資產管理股份有限公司	董事 監察人	緯創資通股份有限公司代表人： 林福謙 林建勳 賴育民 緯創資通股份有限公司代表人： 石慶堂	170,000,000股	100.00%
73	960734	KMY	KEEOGO MALAYSIA SDN. BHD.	Director	張尊民 黃俊東 余津華	2,045,360股	55.28%
74	960736	KOE	高雄晶傑達光電科技股份有限公司	董事 監察人	鼎創有限公司代表人： 沈慶堯 卓竹順 黃信勳 鼎創有限公司代表人： 石慶堂	8,878,300股	100.00%
75	960740	WGEH	緯創綠能控股股份有限公司	董事 監察人	緯創資通股份有限公司代表人： 林憲銘 林福謙 黃俊東 緯創資通股份有限公司代表人： 丘高玲	28,000,000股	100.00%
76	960990	WYSMX	Wiwynn Technology Service Mexico SA De CV	Director	張順來 王瑞斌 許瑞昌	MXN\$17,568,700	43.44%
77	960743	WAEI	Wistron Automotive Electronics (India) Private Limited	Director	沈慶堯 謝友銘 Sudipto Gupta	3,850,000股	100.00%
78	960742	KOEKS	晶傑達光電科技(昆山)有限公司	董事 監察人	沈慶堯 卓竹順 黃信勳 梁麗娟	US\$300,000	100.00%
79	960746	AIS	智帆風能股份有限公司	董事 董事 監察人	緯創綠能控股股份有限公司代表人： 黃俊東 丘高玲 宏榮投資股份有限公司代表人： 施振榮 梁麗娟	6,500,000股	86.67%

捌、特別記載事項

(6) 各關係企業營運概況

截至民國111年12月31日止

單位：新台幣千元

序號	公司代碼	簡稱	公司名稱	資本額	資產總額	負債總額	淨值	營業收入	營業利益	本期損益 (稅後)	稅後每股盈 餘(元)
0	960286	Wistron	緯創資通股份有限公司	29,016,021	361,747,659	265,365,510	96,382,149	686,828,694	5,879,652	11,162,451	4.01
1	890063	AGI	緯謙科技股份有限公司	185,160	493,531	260,882	232,649	1,422,791	(120,241)	(103,283)	(5.62)
2	900195	WCL	鼎創有限公司	6,001,200	7,944,616	26,257	7,918,359	0	(3,199)	1,433,246	NA
3	960003	ISL	翔智科技股份有限公司	24,345	207,611	82,798	124,813	201,925	42,756	33,684	13.84
4	960088	WTX	SMS Infocomm Corporation	353,142	4,708,776	2,700,467	2,008,309	5,084,809	79,174	37,391	7.98
5	960290	COWIN	Cowin Worldwide Corporation	6,568,254	16,499,019	0	16,499,019	0	(110)	(1,166,089)	(5.83)
6	960075	AIH	AII Holding Corporation	13,434,311	7,978,212	45,634	7,932,578	0	(974)	(400,417)	NA
7	960707	WSPH	Wistron InfoComm (Philippines) Corporation	105,004	599,823	573,172	26,651	319,138	3,321	(4,631)	NA
8	960135	WMX	Wistron Mexico S.A. de C.V.	1,790,010	3,179,406	933,870	2,245,536	3,156,733	1,128,108	1,026,825	NA
9	960297	WINS	Win Smart Co., Ltd.	1,368,517	21,168,469	0	21,168,469	0	(142)	(1,952,949)	(45.14)
10	960133	WZS	緯創資通(中山)有限公司	7,185,672	58,736,914	38,801,584	19,935,330	161,828,274	687,144	(1,413,662)	NA
11	960302	WAKS	緯創資通(昆山)有限公司	982,656	17,745,929	7,375,786	10,370,143	19,582,105	72,202	(1,037,546)	NA
12	960132	WSH	緯創資通(上海)有限公司	36,614	93,754	46,128	47,626	73,219	624	409	NA
13	960037	WJP	Wistron K.K.	20,763	1,833,647	1,542,622	291,025	2,532,384	79,215	33,008	3,730.61
14	960377	WSKS	緯騰技術服務(昆山)有限公司	11,055	1,837,815	1,048,476	789,339	4,684,290	71,077	(49,953)	NA
15	960388	WHK	Wistron Hong Kong Limited	23,629	32,380	4,190	28,190	37,510	1,211	2,256	0.09
16	960731	WOOK	緯視晶光電(昆山)有限公司	3,595,443	5,820,873	2,099,069	3,721,804	14,626,788	(13,005)	(170,416)	NA
17	960020	WLB	理本投資有限公司	891,420	1,650,107	3,119	1,646,988	0	(146)	455,636	NA
18	960712	WCCZ	Wistron InfoComm(Czech). s.r.o.	178,783	4,083,055	1,572,222	2,510,833	671,220	(30,371)	23,164	NA
19	960296	WITX	Wistron InfoComm Technology (America) corporation	1,520,046	34,849,479	32,487,683	2,361,796	52,114,241	142,164	100,089	20.88
20	960691	WSSG	SMS InfoComm (Singapore) Pte. Ltd.	4,836,185	7,796,300	5,477,006	2,319,294	3,453,665	87,271	215,210	1.54
21	960126	WLLC	Wistron LLC	2,744,067	3,602,445	2,764	3,599,681	0	(1,086)	102,863	12.19
22	960125	WMKS	昆山緯隆供應鏈管理有限公司	768,236	2,656,417	623,384	2,033,033	2,393,603	111,767	105,365	NA
23	960601	WVS	WisVision Corporation	280,978	884,700	0	884,700	0	(121)	109,728	12.34
24	960602	WOSH	緯晶光電科技(上海)有限公司	122,174	268,047	187,726	80,321	647,689	13,553	3,081	NA
25	960604	WIN	ICT Service Management Solutions (India) Private Limited	53,387	1,549,954	316,367	1,233,587	724,408	222,816	219,467	15.00
26	960603	WTZS	緯聯電子科技(中山)有限公司	60,424	1,978,367	1,095,556	882,811	3,928,175	128,933	111,086	NA
27	960616	WTZ	緯創資通(泰州)有限公司	4,913,280	3,062,797	8,618,526	(5,555,729)	6,541,698	(578,936)	(6,165)	NA
28	960628	WBR	SMS InfoComm Technology Services and Management Solutions Ltd.	216,281	2,279,113	1,672,301	606,812	2,523,959	292,984	214,021	NA
29	960629	WTR	SMS InfoComm Technology Services Limited Company	3,608	89,407	9,188	80,219	30,358	5,346	25,724	1,065.84
30	960635	WGHK	Wistron Advanced Materials (Hong Kong) Limited	1,028,718	22,726	34	22,692	0	(62)	(27,160)	(0.92)
31	960636	WGTX	Wistron GreenTech (Texas) Corporation	399,358	679,117	563,729	115,388	387,846	(34,041)	(43,566)	(3,447.89)
32	960637	WGKS	緯潤高新材料(昆山)有限公司	982,656	762,627	750,806	11,821	757,530	(17,454)	(27,098)	NA
33	960720	WMMY	WISTRON TECHNOLOGY (MALAYSIA) SDN.BHD.	1,972,825	26,013,867	20,360,349	5,653,518	94,910,550	1,284,388	(707,156)	NA
34	960646	WHHK	Wistron Hong Kong Holding Limited	2,522,662	8,050,608	0	8,050,608	0	(1,176)	(146,385)	(1.84)
35	960642	WCQ	緯創資通(重慶)有限公司	608,018	47,281,240	42,075,627	5,205,613	117,325,792	445,584	(503,844)	NA
36	960649	WSMX	Service Management Solutions Mexico SA DE CV	57,376	266,716	439,566	(172,850)	361,019	17,465	9,691	0.28
37	960651	WSCZ	SMS InfoComm (Czech) s.r.o.	327,430	2,755,477	2,084,106	671,371	4,420,402	129,648	86,265	NA
38	960647	WSC	緯創投資(四川)有限公司	2,564,118	8,045,321	103	8,045,218	0	(22)	(145,223)	NA

捌、特別記載事項

序號	公司代碼	簡稱	公司名稱	資本額	資產總額	負債總額	淨值	營業收入	營業利益	本期損益 (稅後)	稅後每股盈 餘(元)
39	960648	WCD	緯創資通(成都)有限公司	2,456,640	61,254,204	53,302,435	7,951,769	232,193,430	910,480	(147,429)	NA
40	960900	WYHQ	緯穎科技服務股份有限公司	1,748,408	72,514,279	33,727,273	38,787,006	101,426,047	16,444,795	14,174,709	81.07
41	960663	WCH	Wistron Mobile Solutions Corporation	614,160	484,742	12,285	472,457	537	(16,629)	(8,357)	(429.91)
42	960930	WYJP	Wiwynn Technology Service Japan, Inc.	4,614	1,254,041	968,876	285,165	3,571,425	134,776	101,257	257,496.37
43	960910	WYUS	Wiwynn International Corporation	174,732	55,806,413	37,670,179	18,136,234	236,144,663	879,146	196,920	0.31
44	960671	WCHK	WiseCap (Hong Kong) Limited	230,706	996,158	0	996,158	0	(3,343)	43,507	3.38
45	962000	WCHQ	緯聰科技股份有限公司	10,000	60,972	35,771	25,201	157,510	209	2,115	2.12
46	960672	WRKS	昆山緯績智能科技有限公司	61,416	97,263	138,791	(41,528)	166,225	(156,570)	(163,357)	NA
47	960950	WYHK	Wiwynn Technology Service Hong Kong Limited	12,283	583,201	319,413	263,788	1,081,528	32,329	39,554	101.64
48	960960	WYKS	Wiwynn Technology Service KunShan Ltd.	9,531	267,007	160,313	106,694	471,225	16,070	12,696	NA
49	960680	WEHK	WiEdu Hong Kong Limited	464,925	3,197	50,821	(47,624)	0	(115)	(2,352)	(0.15)
50	960681	WETW	緯育股份有限公司	105,000	100,177	196,818	(96,642)	157,581	(61,509)	(62,134)	(5.92)
51	960690	WITT	Wistron InfoComm Technology (Texas) Corporation	1,213,273	2,229,153	1,018,881	1,210,272	358,680	17,080	3,860	1.01
52	960695	WMH	緯創生技投資控股股份有限公司	2,800,000	1,901,808	1,846	1,899,962	0	(517)	(57,919)	(0.21)
53	960698	WDH	緯創數技投資控股股份有限公司	2,050,560	2,151,845	631	2,151,214	30	(570)	(35,661)	(0.17)
54	960940	WYKR	Wiwynn Korea Ltd.	2,430	348,107	169,369	178,738	1,652,112	48,191	38,127	2005.40
55	960696	WMT	緯創醫學科技股份有限公司	500,000	675,171	350,508	324,663	722,035	7,240	37,659	0.46
56	960700	WMCQ	重慶緯創醫療科技有限公司	89,829	167,403	209,405	(42,002)	29,059	(30,012)	(34,850)	NA
57	960667	WSCQ	緯騰(重慶)信息技術服務有限公司	122,832	4,779,612	4,361,161	418,451	9,452,981	109,580	6,117	NA
58	960970	WYMY	WIWYNN TECHNOLOGY SERVICE MALAYSIA SDN. BHD	2,346,573	2,313,405	8,903	2,304,502	0	(40,528)	(40,291)	NA
59	960705	WTS	Wistron Technology Service (America) Corporation	10,748	64,154	45,384	18,770	107,465	5,117	1,444	42.38
60	960725	WMMI	Wistron InfoComm Manufacturing (India) Private Limited	3,070,800	40,006,474	39,359,238	647,236	59,087,212	1,248,005	(292,911)	(0.42)
61	960714	WAC	椰創科技股份有限公司	16,000	15,479	405	15,074	3,507	7	65	0.04
62	960980	WYMX	Wiwynn Mexico, S.A. de C.V.	1,212,237	2,177,554	767,042	1,410,512	2,234,618	319,517	159,177	0.22
63	960715	BTA	B Temia Asia Pte Ltd.	343,930	179,392	36,579	142,813	31,322	(36,004)	(43,887)	(0.31)
64	960719	XTRKS	蔚隆(昆山)汽車電子有限公司	221,000	3,055,464	2,730,788	324,677	4,358,627	258,083	30,667	NA
65	960723	WAUS	Wistron AiEDGE Corporation	192,539	6,655	23	6,632	0	(5,821)	(7,139)	(11.67)
66	960721	WIMX	Wistron InfoComm Mexico S.A. de C.V.	215,222	3,581,688	2,447,335	1,134,353	348,831	(4,831)	(72,783)	(0.01)
67	960727	KJP	Keeogo Japan K.K.	21,415	28,571	6,428	22,143	241	(9,602)	(8,995)	(2,464.19)
68	960722	WVN	Wistron InfoComm (Vietnam) Co., Ltd	1,381,860	5,142,541	3,802,316	1,340,224	568,990	54,533	(8,270)	NA
69	960724	STI	Smartiply India Private Limited	6,992	16,531	77	16,454	197	59	59	0.03
70	960702	WIS	緯昌科技股份有限公司	390,875	820,639	286,837	533,802	1,228,016	1,247	22,984	0.59
71	960733	WCCD	成都緯成計算機有限公司	30,708	266,886	259,199	7,687	589,443	1,734	2,159	NA
72	960735	WCA	緯成資產管理股份有限公司	1,700,000	1,701,338	4,113	1,697,225	0	(2,672)	(1,144)	NA
73	960734	KMY	KEEOGO MALAYSIA SDN. BHD.	25,782	38,374	21,265	17,109	2,483	(8,363)	(7,935)	(2.34)
74	960736	KOE	高雄晶傑達光電科技股份有限公司	887,830	7,098,860	4,869,949	2,228,911	10,942,559	594,335	680,740	7.67
75	960740	WGEH	緯創綠能控股股份有限公司	280,000	279,562	0	279,562	0	(109)	93	NA
76	960990	WYSMX	Wiwynn Technology Service Mexico SA De CV	63,699	61,438	0	61,438	0	(14)	(2,131)	(0.06)
77	960743	WAEI	Wistron Automotive Electronics (India) Private Limited	14,330	14,331	12	14,319	20	(139)	(139)	(0.04)
78	960742	KOEKS	晶傑達光電科技(昆山)有限公司	9,212	9,214	1	9,213	0	0	0	NA
79	960746	AIS	智帆風能股份有限公司	75,000	74,356	167	74,189	0	(827)	(811)	(0.11)

註：關係企業如為外國公司，相關數字以報告日之兌換率換算為新台幣列示。

捌、特別記載事項

(二) 關係企業合併財務報表：請參閱第137頁至第247頁。

(三) 關係企業報告書：無。

二、最近年度及截至年報刊印日止，私募有價證券辦理情形：無。

三、最近年度及截至年報刊印日止子公司持有或處分本公司股票情形：無。

四、其他必要補充說明事項：無。

玖、最近年度及截至年報刊印日止，如發生證券交易法第三十六條第二項第二款所定對股東權益或證券價格有重大影響之事項，亦應逐項載明

最近年度及截至年報刊印日止，如發生證券交易法第三十六條第二項第二款所定對股東權益或證券價格有重大影響之事項，亦應逐項載明：無。

玖、最近年度及截至年報刊印日止，如發生證券交易法第三十六條第二項第二款所定對股東權益或證券價格有重大影響之事項，亦應逐項載明

**謝謝您參加股東常會！
歡迎您隨時批評指教！**

緯創資通股份有限公司



董事長：林憲銘





wistron