

緯創資通股份有限公司 110年度年報

本年報查詢網址 <https://mops.twse.com.tw> <https://www.wistron.com>

中華民國 111 年 4 月 30 日 刊印



一、發言人、代理發言人姓名、職稱、聯絡電話及電子郵件信箱：

發言人：石慶堂
職稱：財務長
電話：(02)6616-9999
電子郵件信箱：spokesperson@wistron.com
代理發言人：梁惠明
職稱：資金管理與企業訊息總監
電話：(02)6616-9999
電子郵件信箱：spokesperson@wistron.com

二、總公司、工廠之地址及電話：

1. 總公司/工廠
地址：新竹科學工業園區新竹市新安路5號
電話：(03)577-0707
2. 內湖總部
地址：台北市內湖區行善路158號
電話：(02)6616-9999
3. 汐止辦公區
地址：新北市汐止區新台五路一段88號21樓
電話：(02)6616-9999

三、股票過戶機構之名稱、地址、電子郵件信箱及電話：

名稱：緯創資通股份有限公司股務室
地址：台北市內湖區行善路158號
電子郵件信箱：stock@wistron.com
電話：(02)6600-7998

四、最近年度財務報告簽證會計師姓名、事務所名稱、地址、網址及電話：

會計師姓名：陳雅琳、唐嘉鍵
事務所名稱：安侯建業聯合會計師事務所
地址：台北市信義路五段7號68樓(台北101大樓)
網址：<http://www.kpmg.com.tw>
電話：(02)8101-6666

五、海外有價證券掛牌買賣之交易場所名稱及查詢該海外有價證券資訊之方式：

盧森堡證券交易所 <http://www.bourse.lu>

六、公司網址：<http://www.wistron.com>

目 錄

壹、致股東報告書.....	02
貳、公司簡介.....	06
參、公司治理報告	
一、組織系統.....	08
二、董事、監察人、總經理、副總經理、協理、各部門及分支機構主管資料.....	10
三、最近年度給付董事、監察人、總經理及副總經理等之酬金.....	26
四、公司治理運作情形.....	31
五、會計師公費資訊.....	72
六、更換會計師資訊.....	72
七、公司之董事長、總經理、負責財務或會計事務之經理人，最近一年內曾任職於簽證會計師所屬事務所或其關係企業者，應揭露其姓名、職稱及任職於簽證會計師所屬事務所或其關係企業之期間.....	72
八、最近年度及截至年報刊印日止，董事、監察人、經理人及持股比例超過百分之十之股東股權移轉及股權質押變動情形.....	73
九、持股比例占前十名之股東，其相互間為關係人或為配偶、二等親以內之親屬關係之資訊.....	74
十、公司、公司之董事、監察人、經理人及公司直接或間接控制之事業對同一轉投資事業之持股數，並合併計算綜合持股比例.....	75
十一、企業永續與社會責任管理系統運作資訊.....	77
肆、募資情形	
一、資本及股份.....	80
二、公司債辦理情形.....	87
三、特別股辦理情形.....	87
四、海外存託憑證辦理情形.....	88
五、員工認股權憑證辦理情形.....	89
六、限制員工權利新股辦理情形.....	89
七、併購或受讓他公司股份發行新股辦理情形.....	90
八、資金運用計畫執行情形.....	90

壹、致股東報告書

伍、營運概況

一、 業務內容.....	94
二、 市場及產銷概況.....	98
三、 從業員工分析.....	104
四、 環保支出資訊.....	105
五、 勞資關係.....	106
六、 資通安全管理.....	107
七、 重要契約.....	111

陸、財務概況

一、 最近五年度簡明資產負債表及綜合損益表，簽證會計師姓名及其查核意見.....	114
二、 最近五年度財務分析.....	118
三、 一一〇年度審計委員會查核報告.....	122
四、 一一〇年度財務報告.....	123
五、 一一〇年度經會計師查核簽證之公司個體財務報告.....	235
六、 公司及其關係企業最近年度及截至年報刊印日止，如有發生財務週轉困難情事，應列明其對本公司財務狀況之影響.....	335

柒、財務狀況及財務績效之檢討分析與風險事項

一、 財務狀況.....	338
二、 財務績效.....	339
三、 現金流量.....	340
四、 最近年度重大資本支出對財務業務之影響.....	340
五、 轉投資分析.....	340
六、 風險事項.....	340
七、 其他重要事項.....	344

捌、特別記載事項

一、 關係企業相關資料.....	346
二、 私募有價證券辦理情形.....	366
三、 子公司持有或處分本公司股票情形.....	366
四、 其他必要補充說明事項.....	366

玖、最近年度及截至年報刊印日止，如發生證券交易法第三十六條第二項第二款所定對股東權益或證券價格有重大影響之事項，亦應逐項載明.....	368
---	-----

各位股東女士、先生：

民國110年，全球的企業與個體仍在學習與新冠疫情共存，生活形態與工作模式改變所帶來的影響，持續反映在市場需求上。關鍵零組件供應不足及交通運輸不順暢等狀況依舊嚴峻，在此多重挑戰下，筆記型電腦、顯示器產品、鍵盤模組、企業產品等事業依然能維持成長，而在環保永續意識的高漲之下，綠能再生產品線也有亮眼的表現。

茲分別報告本公司民國110年度營業概況、民國111年度營業計畫概要及未來公司發展策略如下：

去(110)年財務及營運表現

民國110年，緯創的全年合併營收達新台幣8,621億元，年增2%。毛利率5.9%，合併營業利益率1.9%，合併營業利益為新台幣163.75億元，合併稅前盈餘為新台幣192.34億元，歸屬母公司的稅後淨利為新台幣104.68億元，每股盈餘為新台幣3.76元。緯創民國110年各主要產品表現，以筆記型電腦、顯示器產品、智能產品及企業產品事業成長較為突出，其餘主要產品線則為持平或略為衰退。

企業永續發展

在永續經營表現上，連續三年(第五至第七屆)獲國內公司治理評鑑前5%的肯定，民國110年度更榮獲 HR Asia 亞洲最佳企業雇主獎、MSCI ESG-A評等、碳揭露專案 (CDP Carbon Disclosure Project) 氣候變遷評比A-「領導等級」以及入選「FTSE4Good 台灣永續指數」；此外，並積極參與 DJSI 道瓊永續指數國際評比，緯創在所屬 Computers & Peripherals and Office Electronics 產業中一舉拿下 S&P Global Bronze Class (銅級) 和 S&P Global Industry Mover (產業最佳進步者) 兩項殊榮。

今(111)年業務及營運重點

自民國108年改制以來，三大事業體(緯創科技、緯創智能、新事業)的營運模式已趨穩固，反映在敏捷效能與多角化經營上。而在與社會永續共生的理念下，今年將聚焦於五大營運方向，分述如下：

(1) 優化全球佈局策略

因應客戶需求及環境情勢的快速變化，策略性整合多地資源，善用各廠本地優勢，以達到最佳成本控管及整體管理效率的提升。越南廠已順利完工投入生產，墨西哥擴廠工程亦開始進行，預計今年可完工並投入營運，印度廠及馬來西亞廠不畏疫情影響，維持正常營運。

(2) 積極開發新技術及產品

近年來投入高速繪圖晶片加速卡及伺服器產品線，在人工智慧廣泛導入各領域的趨勢下，預期能有快速顯著的成長。在智慧車聯網及新能源車的看漲情勢中，也積極投入車用電子模組以及顯示器市場。在全球多個主要經濟體中取得專利權，今(111)年首度獲選為科睿唯安全球百大創新機構，研發創新成果及實力深獲國際肯定。

(3) 新創事業投資及發展

著眼於新世代的商業模式與創新企業價值，聚焦企業線上學習、智慧醫療、5G+AI 智能應用及製造SaaS平台服務等產業。重視人才培育與團隊學習，並導入數位力管理，持續優化平台服務與用戶體驗價值，提供差異化服務與呈現價值創新。

(4) 深化數位轉型

多年來積極導入數位技術及人工智慧，善用數位技術以優化內部各項系統，目前已初見成效，現更致力於全球廠區的導入，達到一致化的同步運作管理，藉助數位能力提升各項績效指標。以生產數位AIoT Devices(智能物聯網裝置)為主的昆山廠更獲選為 WEF 世界經濟論壇燈塔工廠，此殊榮正代表著以尖端科技推動數位轉型的關鍵里程碑。

(5) 提升ESG能見度與競爭力


以環境保護、社會共融、公司治理及創新價值(ESGI)為四大永續發展主軸，逐步建立完整以及具差異化之永續發展策略，並針對各項永續議題制定短、中、長期指標與目標，以及執行具體行動計畫，並透過定期檢視執行成效，以深化永續管理作為，落實永續發展之承諾。

未來展望

緯創以「創新而永續」為未來願景，正式開啟第三個十年，邁向下一個嶄新階段。期望加速全球化的佈局、強化新技術研發與應用、深化數位轉型導入人工智慧能量，致力於貫徹本公司四大核心價值：客戶導向、誠信正直、創新突破、永續發展。並擴大結合集團內部技術資源與外部夥伴之間合作，導入新創商業模式，持續追求獲利的成長。感謝各位股東長期以來給予緯創的支持與鼓勵，緯創經營團隊及全體員工將繼續努力，為公司及股東創造最大價值。

敬祝

身體健康，萬事如意！

董事長 

貳、公司簡介

緯創資通專注於資訊及通訊科技 (Information and Communications Technology, ICT) 產品，提供客戶客製化的產品開發及服務，為ICT產業全球領導廠商。緯創近年在堅強的研發及技術創新能力，和多元化產品開發所帶動的成長發展下，除了可攜式電腦產品、桌上型電腦系統、伺服器及企業級儲存裝置、專業顯示器產品、通訊產品，及售後維修服務等，更隨著雲端發展的趨勢，結合軟硬體，提供技術服務平台與解決方案，包括教育及企業服務、物聯網及醫療等，技術涵蓋領域更擴及AI、5G、元宇宙相關應用、車載、自動化i4.0等相關新興科技，致力於實現「創新而永續」的願景。

緯創設立於民國90年5月30日，擁有八萬名員工，分布於全球十三個製造基地、十個研發及技術支援中心及十四個客戶服務中心，這些重要的營運基地策略性地佈局於亞洲、歐洲及北美等地，110年營業收入為新台幣8,620.83億元。

緯創於100、101年，以及自107至110年榮登美國財星雜誌全球500大企業 (Fortune Global 500)；湯森路透(Thomson Reuters)於107年評選緯創為全球100大科技領導企業；富比世雜誌 (Forbes)連續於98至110年評選緯創為「全球2000大企業」。在110年，緯創資通昆山廠獲世界經濟論壇評選為燈塔工廠。

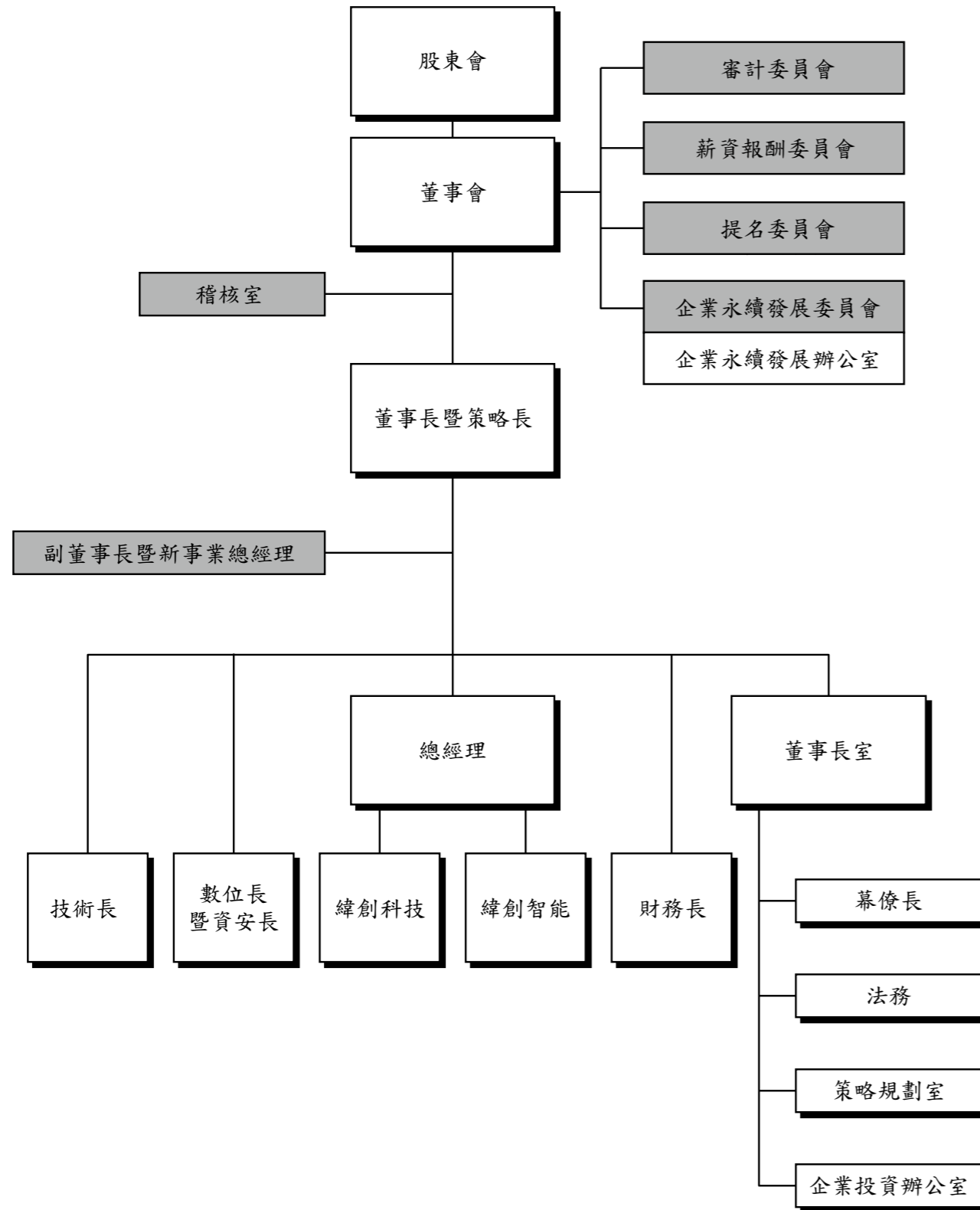
在永續經營表現上，從106至109年連續四年，緯創在MSCI全球基準指數(ACWI)成分企業的環境、社會與公司治理(ESG)評級均獲AA等級評等，在110年為A等級評等。此外，緯創連續三年(第五至第七屆)獲得國內公司治理評鑑前5%的肯定，在碳揭露專案 (CDP, Carbon Disclosure Project)氣候變遷獲得A-「領導等級」評比，並入選「FTSE4Good 臺灣永續指數」；緯創亦積極參與 DJSI 道瓊永續指數國際評比，於所屬Computers & Peripherals and Office Electronics 產業中一舉拿下S&P Global Bronze Class (銅級)和S&P Global Industry Mover (產業最佳進步者)兩項殊榮。

除了國際專業媒體和投資決策評等機構的肯定外，緯創也於99至110年連續十二年獲頒臺灣天下雜誌「天下企業公民獎」；此外，緯創也獲頒臺灣證券交易所「2011上市公司企業社會責任報告書揭露優良獎」，以及自108至110年連續三年榮獲 TCSA台灣企業永續獎-永續報告類獎項。110年度更榮獲 HR Asia 亞洲最佳企業雇主獎。

參、公司治理報告

一、組織系統

(一) 組織系統圖



(二) 各主要部門所營業務

部門	職掌業務
稽核室	1. 協助經理人確認所設計之內部控制制度，其設計是否有效，執行是否落實，據以協助改善組織營運以提升整體價值。 2. 協助組織及經理人，透過有系統及有紀律之方法，評估及改善風險管理與內部控制，以達成組織目標。 3. 協助審計委員會監督經理人執行內部控制制度及公司治理。
企業永續發展辦公室	負責本公司企業永續發展事務之推行，積極發展永續環境、維護社會公益與落實公司治理，以提升永續發展之價值。
副董事長暨新事業總經理	負責新事業策略、技術、產品研發及營運管理。
董事長室	協助董事長暨策略長對本公司及轉投資公司之對外投資、經營績效實施評估及分析並提出改善建議，以協助達成公司之營運目標，並包括以下單位： 1. 幕僚長室： 1.1 負責董事會各項經營方針/公司治理之落實及功能管控與優化。 1.2 負責轉投資事業之策略規劃及營運發展。 1.3 負責統籌公司人力資源、行政、營建、股務等功能之政策擬訂及執行管理。 2. 法務： 2.1 負責綜理各項合約與法律文件之擬訂、審核及提供與業務有關之法務諮詢服務。 2.2 統籌本公司國內外之專利、著作權、商標、技術授權等智慧財產相關業務。 3. 策略規劃室：負責公司整體營運之策略規劃、建構、推動及長期發展等事宜。 4. 企業投資辦公室：負責企業投資(CVC)相關作業及投資後相關管理事宜。
財務長	財務、會計、稅務、公關及投資人關係之規劃與管理。
技術長	負責統合建構及管理公司研發團隊、資源及環境，提升研發效率及競爭力等事宜。
數位長暨資安長	整合數位技術並擬定數位轉型及資訊安全策略，加速推動公司數位化創新。
緯創科技	1. 負責個人電腦、工業電腦、顯示產品、伺服器、儲存暨通訊、AI運算設備之相關產品研發設計與生產及行銷事宜。 2. 提供客戶後端技術諮詢服務、特殊售後服務方案與提升客戶滿意度。 3. 產品生產管理、廠區資源規劃/產能調配、製程能力分析與製造效率提升。 4. 各廠區物料採購、庫存、供應商資源與模具管理。 5. 產品之品質保證、提升，建立品質管理系統與維護以及相關產品之規格認證。 6. 制定數位策略與推動核心業務數位化轉型。 7. 事業單位財務與人力資源策略規劃及相關事宜。
緯創智能	1. 負責新世代5G終端裝置、智慧物聯網、行動智能產品、智能週邊產品、車用電子與光學元件等相關產品之研展、產品管理、製造及行銷事宜。 2. 產品生產管理、廠區資源規劃/產能調配、製程能力分析與製造效率提升。 3. 各廠區物料採購、庫存與供應商資源管理。 4. 制定數位策略與推動核心業務數位化轉型。 5. 事業單位財務與人力資源策略規劃及相關事宜。

二、董事、監察人、總經理、副總經理、協理、各部門及分支機構主管資料：

(一) 董事資料 (111.04.19)

職稱	國籍或註冊地	姓名	性別 年齡	選(就)任 日期	任期	初次選任 日期	選任時 持有股份		現在 持有股數		配偶、未成年 子女現在持有 股份		利用他人名義 持有股份		主要經(學)歷	目前兼任本公司及其他公司之職務	具配偶或二親等 以內關係之其他 主管、董事或監 察人			備註
							股數	持股 比率	股數	持股 比率	股數	持股 比率	股數	持股 比率			職稱	姓名	關係	
董事長 暨 策略長	中華民國	林憲銘	男 61~70歲	110.07.20	3年	90.05.23	42,599,252	1.47%	40,599,252	1.40%	1,544	0.00%	0	0	交通大學電子計算機與控制工程 學士 宏碁電腦(股)公司總經理	緯創資通(股)公司董事長兼策略長 緯穎科技服務(股)公司董事長 遊戲橘子數位科技(股)公司董事 台灣典範半導體(股)公司獨立董事 義隆電子(股)公司獨立董事 力晶積成電子製造(股)公司獨立董事 緯創數技投資控股(股)公司董事長	無	無	無	無
副董事長 暨 新事業 總經理	中華民國	黃柏濤	男 61~70歲	110.07.20	3年	95.06.08	9,757,628	0.34%	9,757,628	0.34%	179,005	0.00%	0	0	政大企管班 大同工學院工業產品設計學士 宏碁電腦(股)公司副總經理	緯創資通(股)公司副董事長暨新事業總經理 緯謙科技(股)公司董事長 緯育(股)公司董事長 緯創醫學科技(股)公司董事長 緯創生技投資控股(股)公司董事長 其他海外公司兼任情形彙總表(註1)	無	無	無	無
董事	中華民國	啟基科技 (股)公司	無	110.07.20	3年	107.06.14	28,796,209	0.99%	28,796,209	0.99%	-	-	-	-	無	無	無	無	無	無
	中華民國	法人代表: 謝宏波	男 61~70歲	110.07.20	3年	94.06.09	-	-	1,122,911	0.04%	13,271	0.00%	0	0	大同工學院電機學士 宏碁電腦(股)公司資深副總經理	緯創資通(股)公司董事 啟基科技(股)公司董事長暨策略長 育基數位科技(股)公司董事 瑞鼎科技(股)公司獨立董事 宇瞻科技(股)公司董事 WNC Holding Corporation董事 NeWeb Holding Corporation董事 啟基永昌通訊(昆山)有限公司董事 啟佳通訊(昆山)有限公司董事 啟新通訊(昆山)有限公司董事 啟承技術服務(昆山)有限公司董事	無	無	無	無
董事	中華民國	彭錦彬	男 61~70歲	110.07.20	3年	107.06.14	360,870	0.00%	808,870	0.03%	0.00%	0.00%	200,000	0.01	政治大學企管碩士 宏碁(股)公司資深副總經理暨財 務長 智融(股)公司總經理	緯創資通(股)公司董事 緯創軟體(股)公司董事 啟基科技(股)公司董事 友達光電(股)公司獨立董事 宇瞻科技(股)公司獨立董事 智星(股)公司董事長 師子王藝術分享股份有限公司董事 奧暢雲服務(股)公司監察人	無	無	無	無
獨立 董事	中華民國	陳有諒	男 61~70歲	110.07.20	3年	107.06.14	0	0.00%	0	0.00%	0	0.00%	0	0	台灣大學電機學士 蔚華科技(股)公司董事長 金麗科技(股)公司董事長 李洲科技(股)公司董事 波若威科技(股)公司董事	緯創資通(股)公司獨立董事 蔚華科技(股)公司董事長 金麗科技(股)公司董事 李洲科技(股)公司董事 波若威科技(股)公司董事	無	無	無	無
獨立 董事	中華民國	簡學仁	男 71歲以上	110.07.20	3年	107.06.14	0	0.00%	0	0.00%	0	0.00%	0	0	美國麻省理工學院化學工程碩士 世界先進積體電路(股)公司董事 長暨總經理	緯創資通(股)公司獨立董事 南亞電路板(股)公司獨立董事 福住建設(股)公司董事長 福住投資(股)公司董事長 Neuchips Inc.董事 創鑫智慧(股)公司董事	無	無	無	無
獨立 董事	中華民國	張良吉	男 71歲以上	110.07.20	3年	107.06.14	0	0.00%	0	0.00%	0	0.00%	0	0	政治大學法律學士 大陸建設(股)公司董事長	緯創資通(股)公司獨立董事 碩河開發(股)公司執行董事 財團法人三聯科技教育基金會董事	無	無	無	無

職稱	國籍或註冊地	姓名	性別 年齡	選(就)任 日期	任期	初次選任 日期	選任時 持有股份		現在 持有股數		配偶、未成年 子女現在持有 股份		利用他人名義 持有股份		主要經(學)歷	目前兼任本公司及其他公司之職務	具配偶或二親等 以內關係之其他 主管、董事或監 察人			備註
							股數	持股 比率	股數	持股 比率	股數	持股 比率	股數	持股 比率			職稱	姓名	關係	
獨立 董事	中華 民國	李明山	男 51~60歲	110.07.20	3年	107.06.14	0	0.00%	0	0.00%	0	0.00%	0	0	政治大學企業管理碩士 元大證券執行副總 台灣花旗環球(股)公司董事總經理	緯創資通(股)公司獨立董事 億豐綜合工業(股)公司董事 友通資訊(股)公司董事 大豐有線電視(股)公司獨立董事 八方雲集國際(股)公司董事 奕力科技(股)公司副董事長 東博財務顧問(股)公司董事長 東博資本創業投資(股)公司董事長 新思投資(股)公司董事長 思高投資(股)公司董事長 普思投資(股)公司董事長 倍思投資(股)公司董事長 仲方財務顧問(股)公司董事長	無	無	無	無
獨立 董事	中華 民國	余佩佩	女 51~60歲	110.07.20	3年	110.07.20	0	0.00%	0	0.00%	0	0.00%	0	0	加拿大英屬哥倫比亞大學企管碩士 美商高盛亞洲證券有限公司董事 總經理 卓毅創業投資(股)公司董事長	愛爾達科技(股)公司監察人 維格餅家(股)公司董事 百德機械(股)公司董事 Zoyi Capital Fund I GP, Ltd董事 Zoyi Capital, Ltd. (Cayman)董事	無	無	無	無
獨立 董事	中華 民國	陳哲雄 (註2)	男 71歲以上	107.06.14	3年	107.06.14	-	-	-	-	-	-	-	-	交通大學電子研究所碩士 台灣艾司摩爾公司(ASML)總裁 台灣飛利浦公司副總裁	(註2)	無	無	無	無

註1：Win Smart Co., Ltd.董事長、Wistron InfoComm (Philippines) Corp.董事長、上海緯育信息技術服務有限公司董事長、重慶緯創醫療科技有限公司董事長、緯育香港股份有限公司董事長、緯創資通(上海)有限公司董事長、SMS Infocomm Chile Servicios Limitada董事、Wistron Europe Holding Cooperatie U.A董事、IKALA GLOBAL ONLINE CORP.董事。

註2：於110年7月20日股東常會全面改選後卸任。

法人股東之主要股東

111年4月12日

法人股東名稱	法人股東之主要股東	持股比例
啟基科技股份有限公司	緯創資通股份有限公司	22.61%
	國泰人壽保險股份有限公司	5.15%
	長庚醫療財團法人	2.95%
	新制勞工退休基金	2.79%
	台灣人壽保險(股)公司	2.56%
	嘉源投資有限公司	2.41%
	中華郵政股份有限公司	1.70%
	謝宏波	1.53%
	全球人壽保險股份有限公司	1.19%
	中國人壽保險股份有限公司	1.15%

法人股東之主要股東為法人者其主要股東

111年4月19日

法人名稱	法人之主要股東	持股比例
緯創資通股份有限公司	元大台灣高股息基金專戶	3.21%
	台北富邦商業銀行受託保管緯創資通股份有限公司員工有表決權有股利分配權之限制型股票信託專戶	2.15%
	宏碁股份有限公司	1.89%
	林憲銘	1.40%
	美商摩根大通銀行台北分行受託保管梵加德集團公司經理之梵加德新興市場股票指數基金投資專戶	1.39%
	匯豐託管三菱UFJ摩根士丹利證券交易戶	1.37%
	京城商業銀行股份有限公司	1.34%
	富邦人壽保險股份有限公司	1.31%
	大通託管先進星光先進總合國際股票指數基金投資專戶	1.28%
	美商摩根大通銀行台北分行受託保管JP摩根證券有限公司投資專戶	1.03%

111年3月31日

法人名稱	法人之主要股東	持股比例
國泰人壽保險股份有限公司	國泰金融控股股份有限公司	100%

111年3月31日

法人名稱	法人之主要股東	捐助比例
長庚醫療財團法人	南亞塑膠工業股份有限公司	19.27%
	台灣化學纖維股份有限公司	14.83%
	台灣塑膠工業股份有限公司	14.23%
	王永在(註)	12.04%
	王永慶(註)	7.87%

註：捐助者已歿。

111年3月31日

法人名稱	法人之主要股東	持股比例
台灣人壽保險股份有限公司	中國信託金融控股股份有限公司	100%

111年3月31日

法人名稱	法人之主要股東	出資比例
嘉源投資有限公司	林陳海	80.26%
	曾淑瓊	16.08%
	合遠國際投資有限公司	3.55%
	長威管理顧問有限公司	0.11%

111年3月31日

法人名稱	法人之主要股東	持股比例
中華郵政股份有限公司	交通部	100%

111年3月31日

法人名稱	法人之主要股東	持股比例
全球人壽保險股份有限公司	中瑋一股份有限公司	100%

111年3月31日

法人名稱	法人之主要股東	持股比例
中國人壽保險股份有限公司	中華開發金融控股股份有限公司	100%

(二) 董事專業資格及獨立董事獨立性資訊揭露：

姓名	條件	專業資格與經驗	獨立性情形	兼任其他 公開發行 公司獨立 董事家數
林憲銘		董事長林憲銘先生曾任宏碁集團多項重要職務，包括宏碁電腦集團總經理，具有豐富產業經驗及領導能力，目前兼任本公司之策略長，負責本公司策略規劃、建構、推動及長期發展等相關事宜。109年獲頒工研院院士殊榮。	(1) 未與其他董事間具有配偶或二親等以內之親屬關係。 (2) 未有公司法第30條各款情事之一。	3
黃柏溥		副董事長黃柏溥先生目前兼任本公司新事業總經理，曾任聲寶公司的工業設計、宏碁電腦工業設計處副總經理及本公司總經理兼執行長，亦累積超過25年的產業經驗，目前致力於緯創及集團旗下育成新事業，透過整合智能終端/雲服務/加值平台，引領公司轉型成為技術服務公司。		0
啟基科技(股)公司 法人代表： 謝宏波		董事謝宏波先生亦曾擔任宏碁集團多項重要職務，以及宏碁電腦(股)公司資深副總經理，現任為啟基科技(股)公司董事長暨策略長，並有豐富領導及決策能力。		1
彭錦彬		董事彭錦彬先生曾任宏碁科技(股)公司資深副總暨財務長及智融集團總經理，擁有豐富的財務及投資經驗，以及傑出的管理能力。		2
陳有諒		獨立董事陳有諒先生曾為金麗科技(股)公司及蔚華科技(股)公司之創辦人之一，現為蔚華科技(股)公司董事長，熟知半導體產業發展趨勢及產業狀況，並有豐富領導及決策能力。		本公司獨立董事於選任前兩年及任職期間皆符合以下獨立性情形： (1) 非公司或其關係企業之受僱人。 (2) 非公司或其關係企業之董事、監察人(但如為公司與其母公司、子公司或屬同一母公司之子公司依本法或當地國法令設置之獨立董事相互兼任者，不在此限)。 (3) 非本人及其配偶、未成年子女或以他人名義持有公司已發行股份總數1%以上或持股前十名之自然人股東。

姓名	條件	專業資格與經驗	獨立性情形	兼任其他 公開發行 公司獨立 董事家數
簡學仁		獨立董事簡學仁先生曾先後服務於美國英特爾及台積電公司，分別擔任研發、工程、業務及行銷等重要管理職務，後擔任世界先進積體電路(股)公司董事長暨總經理，在半導體產業累積豐富經驗及豐碩的人脈。	(4)非(1)所列之經理人或(2)、(3)所列人員之配偶、二親等以內親屬或三親等以內直系血親親屬。 (5)非直接持有公司已發行股份總數5%以上、持股前五名或依公司法第27條第1項或第2項指派代表人擔任公司董事或監察人之法人股東之董事、監察人或受僱人(但如為公司與其母公司、子公司或屬同一母公司之子公司依本法或當地國法令設置之獨立董事相互兼任者，不在此限)。	1
張良吉		獨立董事張良吉先生畢業於政治大學法律學士，曾任大陸建設(股)公司董事長，具備法律、不動產開發和營建管理的專長。	(6)非與公司之董事席次或有表決權之股份超過半數係由同一人控制之他公司董事、監察人或受僱人(但如為公司或其母公司、子公司或屬同一母公司之子公司依本法或當地國法令設置之獨立董事相互兼任者，不在此限)。	0
李明山		獨立董事李明山先生曾任元大證券執行副總及台灣花旗環球(股)公司董事總經理，目前為東博財務顧問(股)公司及東博資本創業投資(股)公司董事長，具會計或財務專業背景。專長於企業併購、跨國投資及合資等領域，亦熟知金融市場及產業現況。	(7)非與公司之董事長、總經理或相當職務者互為同一人或配偶之他公司或機構之董事(理事)、監察人(監事)或受僱人(但如為公司與其母公司、子公司或屬同一母公司之子公司依本法或當地國法令設置之獨立董事相互兼任者，不在此限)。	1
余佩佩		獨立董事余佩佩小姐曾任美商高盛亞洲證券有限公司董事總經理及卓毅創業投資(股)公司董事長，具會計或財務專業背景。專長於企業併購、跨國投資及合資等領域，亦熟知金融市場及產業現況。	(8)非與公司有財務或業務往來之特定公司或機構之董事(理事)、監察人(監事)、經理人或持股5%以上股東(但特定公司或機構如持有公司已發行股份總數20%以上，未超過50%，且為公司與其母公司、子公司或屬同一母公司之子公司依本法或當地國法令設置之獨立董事相互兼任者，不在此限)。 (9)非為公司或關係企業提供審計或最近二年取得報酬累計金額未逾新臺幣50萬元之商務、法務、財務、會計等相關服務之專業人士、獨資、合夥、公司或機構之企業主、合夥人、董事(理事)、監察人(監事)、經理人及其配偶。但依證券交易法或企業併購法相關法令履行職權之薪資報酬委員會、公開收購審議委員會或併購特別委員會成員，不在此限。 (10)未與其他董事間具有配偶或二親等以內之親屬關係。 (11)未有公司法第30條各款情事之一。 (12)未有公司法第27條規定以政府、法人或其代表人當選。	0

(三) 董事會多元化及獨立性：

1. 董事會之多元化政策、目標及達成情形：

(1) 多元化政策：

本公司董事會成員組成多元化政策訂定於「公司治理實務守則」第20條。政策內容如下：
董事會成員組成應考量多元化，除兼任公司經理人之董事不宜逾董事席次三分之一外，並就本身運作、營運型態及發展需求以擬訂適當之多元化方針，宜包括但不限於以下二大面向之標準：

- 一、基本條件與價值：性別、年齡、國籍、種族及文化等。
- 二、專業知識與技能：專業背景(如法律、會計、產業、財務、行銷或科技)、專業技能及產業經歷等。

董事會成員應普遍具備執行職務所必須之知識、技能及素養。為達到公司治理之理想目標，董事會整體應具備之能力如下：

- 一、營運判斷能力。
- 二、會計及財務分析能力。
- 三、經營管理能力。
- 四、危機處理能力。
- 五、產業知識。
- 六、國際市場觀。
- 七、領導能力。
- 八、決策能力。

(2) 多元化政策之具體管理目標及達成情形如下：

本公司共有9位董事，其中具員工身分之董事占比為22%；獨立董事占比為56%；1位獨立董事任期年資在3年以下，4位獨立董事任期年資超過3年。本公司之全體董事均具有豐富之經營管理、領導決策及產業知識，其中彭錦彬先生、李明山先生及余佩佩小姐具有會計及財務分析之專業背景，張良吉先生具有法律之背景專長，可從不同面向給予公司專業建議。本公司已達成獨立董事席次過半及兼任公司經理人之董事不宜逾董事席次三分之一之具體管理目標，並已於民國110年之股東常會新選任一席女性獨立董事。

多元化核心項目 董事姓名	性別	兼任本公司員工	年齡			獨立董事任期年資		營運判斷能力	會計及財務分析能力	經營管理能力	危機處理能力	產業知識	國際市場觀	領導能力	決策能力	法律
			51至60	61至70	71以上	3年以下	超過3年									
林憲銘	男	√		√				√		√	√	√	√	√	√	
黃柏溥	男	√		√				√		√	√	√	√	√	√	
謝宏波	男			√				√		√	√	√	√	√	√	
彭錦彬	男			√				√	√	√	√	√	√	√	√	
陳有諒	男			√			√	√		√	√	√	√	√	√	
簡學仁	男				√		√	√		√	√	√	√	√	√	
張良吉	男				√		√	√		√	√	√	√	√	√	√
李明山	男		√				√	√	√	√	√	√	√	√	√	
余佩佩	女		√			√		√	√	√	√	√	√	√	√	

2. 董事會獨立性：

本公司於110年全面改選董事(含獨立董事)，目前董事會共有9位董事，其中5位為獨立董事，董事彼此間並無證券交易法第26條之3第3項及第4項規定情事。

(二) 總經理、副總經理、協理、各部門及分支機構主管資料(111.04.19)

職稱	國籍	姓名	性別	就任日期	持有股份		配偶、未成年子女持有股份		利用他人名義持有股份		主要經(學)歷	目前兼任其他公司之職務	具配偶或二親等以內關係之經理人			備註
					股數	持股比例	股數	持股比例	股數	持股比例			職稱	姓名	關係	
董事長暨策略長	中華民國	林憲銘	男	91.01.01	40,599,252	1.40%	1,544	0.00%	0	0.00%	參見董事	參見董事	無	無	無	無
副董事長暨新事業總經理	中華民國	黃柏溥	男	91.01.01	9,757,628 (註4)	0.34%	179,005	0.01%	0	0.00%	參見董事	參見董事	無	無	無	無
總經理暨緯創科技執行長	中華民國	林建勳	男	104.04.10	481	0.00%	0	0.00%	1,321,000	0.05%	紐約州立大學石溪分校工商管理碩士 緯創資通(股)公司事業群總經理	茂林光電科技(開曼)股份有限公司董事 緯聰科技(股)公司董事長 圓展科技(股)公司董事 緯成資產管理(股)公司董事 其他海外公司兼任情形彙總表(註1)	無	無	無	無
總經理暨緯創智能執行長	中華民國	沈慶堯	男	96.06.08	0 (註5)	0.00%	14,848	0.00%	0	0.00%	加州大學聖塔芭芭拉分校資訊工程所碩士 緯創資通(股)公司事業群總經理	緯昌科技(股)公司董事長 高雄晶傑達光電科技(股)公司董事長 緯育(股)公司董事 成運汽車製造(股)公司董事 其他海外公司兼任情形彙總表(註2)	無	無	無	無
幕僚長	中華民國	林福謙	男	91.01.01	2,549,569 (註6)	0.09%	8,199	0.00%	0	0.00%	逢甲大學會計學士 宏基電腦(股)公司財務長	啟基科技(股)公司董事 緯創軟體(股)公司董事 緯穎科技服務(股)公司董事 鼎創有限公司董事長 理本投資有限公司董事長 緯成資產管理(股)公司董事長 緯創生技投資控股(股)公司董事 緯創醫學科技(股)公司董事 緯創數技投資控股(股)公司董事 全景軟體(股)公司董事 馬雅資訊(股)公司董事 宗盈國際科技(股)公司董事	無	無	無	無

職稱	國籍	姓名	性別	就任日期	持有股份		配偶、未成年子女持有股份		利用他人名義持有股份		主要經(學)歷	目前兼任其他公司之職務	具配偶或二親等以內關係之經理人			備註
					股數	持股比率	股數	持股比率	股數	持股比率			職稱	姓名	關係	
幕僚長	中華民國	林福謙	男	91.01.01	(同上)		(同上)		(同上)		逢甲大學會計學士 宏碁電腦(股)公司財務長	沛爾生技醫藥(股)公司董事 智元創業投資(股)公司董事 育基數位科技(股)公司監察人 B-Temia Asia Pte Ltd. 董事長 WiseCap (Hong Kong) Limited 董事長 Hartec Asia Pte. Ltd. 董事 Hukai Biotechnology Corporation 董事	無	無	無	無
技術長	中華民國	黃俊東	男	91.01.01	2,678,561 (註7)	0.09%	0	0.00%	0	0.00%	交通大學電子研究所碩士 宏碁電腦(股)公司副總經理 新眾電腦(股)公司處長	啟基科技(股)公司董事 郁創科技(股)公司董事長 鼎創有限公司董事 理本投資有限公司董事 緯創生技投資控股(股)公司董事 緯創醫學科技(股)公司董事 緯創數技投資控股(股)公司董事 馬雅資訊(股)公司董事 福寶科技(股)公司董事 安盟生技(股)公司董事 動析智能科技有限公司董事 Wistron Mobile Solutions Corporation 董事 Tube Inc. 董事 Free Bionics, Inc 董事 Apollo Medical Optics Inc. 董事 B-TEMIA INC. 董事 Creator Technology B.V. 董事 Keeogo Malaysia Sdn. Bhd. 董事	無	無	無	無
數位長暨資安長	中華民國	王志宏	男	96.06.08	1,501,607 (註8)	0.05%	-	-	0	0.00%	逢甲大學工業工程學士 緯創資通(股)公司智慧製造長	無	無	無	無	
財務長	中華民國	石慶堂	男	92.07.15	2,931,489	0.10%	2,649	0.00%	0	0.00%	舊金山金門大學財務管理碩士 國立台灣大學EMBA 宏碁電腦(股)公司會計經理	鼎創有限公司董事 理本投資有限公司董事 郁創科技(股)公司監察人 緯育(股)公司監察人 緯創生技投資控股(股)公司監察人 緯創數技投資控股(股)公司監察人 緯創醫學科技(股)公司監察人 緯謙科技(股)公司監察人 緯成資產管理(股)公司監察人 高雄晶傑達光電科技(股)公司監察人 其他海外公司兼任情形彙總詳(註3)	無	無	無	無
緯創科技 企業產品事業群 總經理	中華民國	林威遠	男	104.04.10	717,495	0.02%	794	0.00%	0	0.00%	萊特州立大學工商管理碩士 緯創資通(股)公司事業群副營運長	Wistron Technology Service (America) Corporation 董事長 SMS Infocomm Chile Servicios Limitada 董事 Wistron InfoComm (Philippines) Corp. 董事	無	無	無	無
技術副總經理	中華民國	張光祥	男	104.04.10	2,828,851	0.10%	63,613	0.00%	0	0.00%	政大企家班 中興大學應用數學學士 緯創資通(股)公司事業群副營運長	無	無	無	無	
策略規劃 副總經理	中華民國	王光宇	男	106.12.22	30,000	0.00%	0	0.00%	0	0.00%	美國柏克萊加州大學機械博士 正崴精密工業(股)公司集團技術長	MoBagel, Inc. 董事	無	無	無	無

職稱	國籍	姓名	性別	就任日期	持有股份		配偶、未成年子女持有股份		利用他人名義持有股份		主要經(學)歷	目前兼任其他公司之職務	具配偶或二親等以內關係之經理人			備註
					股數	持股比率	股數	持股比率	股數	持股比率			職稱	姓名	關係	
緯創科技 運算產品事業群 總經理	中華民國	林建良	男	107.12.21	130,324	0.00%	4,301	0.00%	0	0.00%	政大企家班 台灣大學資訊工程碩士 緯創資通(股)公司事業群營運長	磐儀科技(股)公司董事 翔智科技(股)公司董事長 Cowin Worldwide Corp.董事 Wistron InfoComm (Vietnam) Co., Ltd.董事 緯創投資(四川)有限公司董事 緯創資通(中山)有限公司董事 緯創資通(成都)有限公司董事 緯創資通(昆山)有限公司董事 緯創資通(重慶)有限公司董事 成都緯成計算機有限公司董事	無	無	無	無
緯創智能 元件產品事業群 總經理	中華民國	卓竹順	男	107.12.21	335,215	0.01%	1,209	0.00%	0	0.00%	雷鳥管理學院國際管理碩士 緯創資通(股)公司事業群營運長	高雄晶傑達光電科技(股)公司董事 緯創資通(泰州)有限公司董事 緯視晶光電(昆山)有限公司董事 緯潤高新材料(昆山)有限公司董事	無	無	無	無
緯創智能 全球製造暨數位 運營總經理	中華民國	周泓任	男	107.12.21	862,337	0.03%	0	0.00%	0	0.00%	中原大學工業工程學士 緯創資通(股)公司全球製造總廠長	昆山緯績資通有限公司董事 緯創資通(泰州)有限公司董事 緯視晶光電(昆山)有限公司董事 蔚隆(昆山)汽車電子有限公司董事 蔚隆(南京)汽車智能科技有限公司董事	無	無	無	無
緯創科技 全球製造 總經理	中華民國	賴育民	男	108.03.05	463	0.00%	0	0.00%	0	0.00%	國立清華大學工業工程碩士 緯創資通(股)公司全球製造副總廠長	緯成資產管理(股)公司董事 Cowin Worldwide Corp.董事 Wistron Mexico S.A. de C.V.董事 Wistron InfoComm Mexico S.A. de C.V.董事 WisVision Corp.董事 成都緯成計算機有限公司董事 緯創投資(四川)有限公司董事 緯創資通(中山)有限公司董事 緯創資通(成都)有限公司董事 緯創資通(昆山)有限公司董事 緯創資通(重慶)有限公司董事 緯聯電子科技(中山)有限公司董事	無	無	無	無
緯創科技 運算產品事業群 副總經理	中華民國	賴世勤	男	107.12.21	309,111	0.01%	0	0.00%	0	0.00%	政大企家班 中原大學電子工程學士 緯創資通(股)公司事業群副營運長	翔智科技(股)公司董事	無	無	無	無
緯創科技 客戶服務事業群 副總經理	中華民國	董育寰	男	107.12.21	861,986	0.03%	0	0.00%	0	0.00%	政大企家班 南加州大學資訊管理碩士 緯創資通(股)公司事業群營運長	緯聰科技(股)公司董事 Service Management Solutions Mexico S.A. de C.V.董事 SMS InfoComm Corp.董事 Wistron Green Tech (Texas) Corp.董事 Wistron K.K.董事 SMS Infocomm (Singapore) Pte. Ltd.董事 昆山緯隆供應鏈管理有限公司董事 ICT Service Management Solutions (India) Private Limited董事 緯騰(重慶)信息技術服務有限公司董事 緯騰技術服務(昆山)有限公司董事	無	無	無	無

職稱	國籍	姓名	性別	就任日期	持有股份		配偶、未成年子女持有股份		利用他人名義持有股份		主要經(學)歷	目前兼任其他公司之職務	具配偶或二親等以內關係之經理人			備註
					股數	持股比率	股數	持股比率	股數	持股比率			職稱	姓名	關係	
緯創科技 工業產品及解決方案事業群 副總經理	中華民國	許美倫	女	110.07.28	220,000	0.01%	8,000	0.00%	30,000	0.00%	國立中山大學資訊管理學士 緯創資通(股)公司事業群行銷長	無	無	無	無	無
緯創科技 企業產品事業群 副總經理	中華民國	黃錦適	男	110.07.28	143,822	0.00%	-	-	0	0.00%	政大企家班 國立台灣科技大學工業管理學士 緯創資通(股)公司事業群營運長	無	無	無	無	無
緯創科技 供應鏈管理 供應鏈副總經理	中華民國	胡慶宏	男	110.07.28	1,825,014	0.06%	0	0.00%	0	0.00%	中原大學機械工程學士 緯創資通(股)公司供應鏈管理總監	Mindforce Holding Limited董事	無	無	無	無
緯創科技 全球製造 副總經理	中華民國	賴志忠	男	110.07.28	110,000	0.00%	20,730	0.00%	0	0.00%	國立中央大學EMBA 緯創資通(股)公司製造總監	無	無	無	無	無
緯創智能 行業智能 產品事業群 副總經理	中華民國	劉展豪	男	111.03.16	75,883	0.00%	0	0.00%	0	0.00%	大峽谷大學工商管理碩士 緯創資通(股)公司事業群副營運長	緯昌科技(股)公司董事 Wistron Technology (Malaysia) Sdn. Bhd. 董事	無	無	無	無
緯創智能 元件產品事業群 副總經理	中華民國	黃信勳	男	111.03.16	57	0.00%	0	0.00%	0	0.00%	復旦大學工商管理博士 緯創資通(股)公司事業部/製造管理總監	高雄晶傑達光電科技(股)公司董事	無	無	無	無

註1：All Holding Corp. 董事長、Cowin Worldwide Corp. 董事長、Service Management Solutions Mexico S.A. de C.V. 董事長、SMS InfoComm Corp. 董事長、Wistron InfoComm Technology (America) Corp. 董事長、Wistron InfoComm Technology (Texas) Corp. 董事長、Wistron InfoComm Mexico S.A. de C.V. 董事長、Wistron InfoComm (Vietnam) Co., Ltd. 董事長、Wistron Mexico S.A. de C.V. 董事長、昆山緯隆供應鏈管理有限公司 董事長、緯創投資(四川)有限公司 董事長、緯創資通(中山)有限公司 董事長、緯創資通(成都)有限公司 董事長、緯創資通(昆山)有限公司 董事長、緯創資通(重慶)有限公司 董事長、緯騰(重慶)信息技術服務有限公司 董事長、緯騰技術服務(昆山)有限公司 董事長、Win Smart Co., Ltd. 董事、Wistron Green Tech (Texas) Corp. 董事、Wistron K.K. 董事、WisVision Corp. 董事、ICT Service Management Solutions (India) Private Limited 董事、中山茂林光電科技有限公司 董事、緯創香港有限公司 董事、緯創香港投資控股有限公司 董事、緯聯電子科技(中山)有限公司 董事、WiseCap (Hong Kong) Limited 董事

註2：WisVision Corp. 董事長、昆山緯績資通有限公司 董事長、緯創資通(泰州)有限公司 董事長、緯視晶光電(昆山)有限公司 董事長、緯潤高新材料(昆山)有限公司 董事長、緯聯電子科技(中山)有限公司 董事長、緯晶光電科技(上海)有限公司 董事、蔚隆(昆山)汽車電子有限公司 董事、All Holding Corp. 董事、Heracles Enterprises Limited 董事、Win Smart Co., Ltd. 董事、Wistron Advanced Materials (Hong Kong) Limited 董事、Wistron AiEDGE Corp. 董事、Wistron InfoComm Manufacturing (India) Private Limited 董事、Wistron Technology (Malaysia) Sdn. Bhd. 董事

註3：All Holding Corp. 董事、鼎創香港有限公司 董事、Wistron InfoComm Technology (America) Corp. 董事、Wistron InfoComm Technology (Texas) Corp. 董事、Wistron LLC 董事、昆山詮能精密鑄造有限公司 董事、上海緯育信息技術服務有限公司 監察人、緯立資訊配件(泰州)有限公司 監察人、緯創資通(上海)有限公司 監察人

註4：不含保留運用決定權信託股數3,000,000股

註5：不含保留運用決定權信託股數2,327,359股

註6：不含保留運用決定權信託股數3,000,000股

註7：不含保留運用決定權信託股數2,500,000股

註8：不含保留運用決定權信託股數2,000,000股

(三) 總經理及副總經理之酬金

110年12月31日 單位：新台幣千元

職稱	姓名	薪資 (A)		退職退休金 (B)		獎金及特支費等 (C)		員工酬勞金額 (D)				A、B、C及D等四項總額及占稅後純益之比例(%)		領取來自子公司以外轉投資事業或母公司酬金	
		本公司	財務報告內所有公司	本公司	財務報告內所有公司	本公司	財務報告內所有公司	本公司		財務報告內所有公司		本公司	財務報告內所有公司		
								現金金額	股票金額	現金金額	股票金額				
董事長暨策略長	林憲銘														
副董事長暨新事業總經理	黃柏溥														
總經理暨緯創科技執行長	林建勳														
總經理暨緯創智能執行長	沈慶堯														
幕僚長	林福謙														
技術長	黃俊東														
數位長暨資安長	王志宏														
財務長	石慶堂	50,032	50,032	16,978	16,978	227,492	227,492	175,900	0	175,900	0	470,402 4.49%	470,402 4.49%	241	
緯創科技企業產品事業群總經理	林威遠														
技術副總經理	張光祥														
策略規劃副總經理	王光宇														
緯創科技運算產品事業群總經理	林建良														
緯創智能元件產品事業群總經理	卓竹順														
緯創智能全球製造總經理	周泓任														
緯創科技全球製造總經理	賴育民														

1. 酬金級距表

給付本公司各個總經理及副總經理酬金級距	總經理及副總經理姓名	
	本公司	母公司及所有轉投資事業
低於1,000,000元		
1,000,000元(含)~ 2,000,000元(不含)		
2,000,000元(含)~ 3,500,000元(不含)		
3,500,000元(含)~ 5,000,000元(不含)		
5,000,000元(含)~ 10,000,000元(不含)	2席，註1	2席，註1
10,000,000元(含)~ 15,000,000元(不含)	1席，註2	1席，註2
15,000,000元(含)~ 30,000,000元(不含)	7席，註3	7席，註3
30,000,000元(含)~ 50,000,000元(不含)	3席，註4	3席，註4
50,000,000元(含)~100,000,000元(不含)	2席，註5	2席，註5
100,000,000元以上		
總計	共15席	共15席

註1：王光宇、張光祥

註2：周泓任

註3：黃俊東、王志宏、石慶堂、林建良、林威遠、卓竹順、賴育民

註4：黃柏溥、沈慶堯、林福謙

註5：林憲銘、林建勳

2. 分派員工酬勞之經理人姓名及分派情形

110年12月31日 單位：新台幣千元

職稱	姓名	股票金額	現金金額	總計	總額占稅後純益之比例(%)
董事長暨策略長	林憲銘	0	189,400	189,400	1.81
副董事長暨新事業總經理	黃柏溥				
總經理暨緯創科技執行長	林建勳				
總經理暨緯創智能執行長	沈慶堯				
幕僚長	林福謙				
技術長	黃俊東				
數位長暨資安長	王志宏				
財務長	石慶堂				
緯創科技企業產品事業群總經理	林威遠				
技術副總經理	張光祥				
策略規劃副總經理	王光宇				
緯創科技運算產品事業群總經理	林建良				
緯創智能元件產品事業群總經理	卓竹順				
緯創智能全球製造總經理	周泓任				
緯創科技全球製造總經理	賴育民				
緯創科技運算產品事業群副總經理	賴世勤				
緯創科技客戶服務事業群副總經理	董育寰				

(四) 分別比較說明本公司及合併報表所有公司於最近二年度給付本公司董事、監察人、總經理及副總經理等之酬金總額占個體或個別財務報告稅後純益比例之分析並說明給付酬金之政策、標準與組合、訂定酬金之程序、與經營績效及未來風險之關聯性：

1. 本公司及合併報表所有公司支付本公司董事、監察人、總經理及副總經理酬金總額占稅後純益比例之分析：

職稱	酬金總額佔稅後純益比例			
	110年度		109年度	
	本公司	合併	本公司	合併
董事	0.77%	0.77%	1.18%	1.18%
總經理及副總經理	4.49%	4.49%	3.86%	3.86%

2. 本公司董事、總經理及副總經理之酬勞給付規定與經營績效及未來風險之關聯性如下：

(1) 本公司董事酬勞之給付係依據公司章程第11條及第16條之規定辦理，將依公司當年度獲利(所謂獲利係指稅前利益扣除分派員工酬勞及董事酬勞之利益)提撥不高於1%之額度，做為當年度董事之酬勞，並考量公司營運成果，及參酌其對公司績效貢獻度，給予合理報酬。

(2) 本公司總經理及副總經理之薪酬為包含固定項目如：本薪、年節獎金及福利，和變動項目如：獎金、酬勞(現金/股票)及認股權的綜合，並以變動項目為主。固定項目以保持本公司在業界之平均競爭水準為原則；變動項目則綜合考量公司及其個人經營績效發放之，公司及其個人經營績效越好，變動項目與固定項目之比例越高。

上述變動項目之評核指標如下：

A. 財務指標(60%)：包含營業額、利潤、成長率

B. 非財務指標(40%)：包含市場/客戶服務指標(如客戶滿意度)、組織/內部流程(如品質管理)、人員成長/發展(如人才留任及培育發展)

各項目標及其權重，係於年初依內、外經營環境並綜合考量未來風險之因素訂定。年中及年末評核目標達成情況並依此目標達成率擬議變動獎金金額，並由薪資報酬委員會及董事會核定獎勵金額。經營績效越好，變動項目佔整體薪酬之比例越高。

四、公司治理運作情形

(一) 董事會運作情形：

110年度董事會開會8次，董事出席情形如下：

職稱	姓名	實際出席次數	委託出席次數	實際出席率(%)	備註
董事長	林憲銘	8	0	100	
副董事長	黃柏溥	8	0	100	
董事	啟基科技(股)公司 代表人：謝宏波	8	0	100	
董事	彭錦彬	8	0	100	
獨立董事	陳有諒	8	0	100	
獨立董事	簡學仁	8	0	100	
獨立董事	張良吉	8	0	100	
獨立董事	李明山	8	0	100	
獨立董事	余佩佩	5	0	100	註1
獨立董事	陳哲雄	3	0	100	註2

註1：於110年7月20日股東常會新當選為獨立董事，故應出席次數為5次。

註2：於110年7月20日股東常會全面改選後卸任，故應出席次數為3次。

其他應記載事項：

110年度各次董事會獨立董事出席狀況

●：親自出席；○：委託出席

	第一次	第二次	第三次	第四次	第五次	第六次	第七次	第八次
陳有諒	●	●	●	●	●	●	●	●
簡學仁	●	●	●	●	●	●	●	●
張良吉	●	●	●	●	●	●	●	●
李明山	●	●	●	●	●	●	●	●
余佩佩	-	-	-	●	●	●	●	●
陳哲雄	●	●	●	-	-	-	-	-

一、董事會之運作如有下列情形之一者，應敘明董事會日期、期別、議案內容、所有獨立董事意見及公司對獨立董事意見之處理：

(一)證券交易法第14條之3所列事項：本公司已依證券交易法第14條之5設置審計委員會，故不適用。關於證券交易法第14條之5所列事項請參閱董事會重要決議第64-71頁。

(二)除前開事項外，其他經獨立董事反對或保留意見且有紀錄或書面聲明之董事會議決事項：無。

二、董事對利害關係議案迴避之執行情形，應敘明董事姓名、議案內容、應利益迴避原因以及參與表決情形：

日期	會議名稱	董事姓名	議案內容	利益迴避及表決情形
110.03.23	110年 第一次董事會	黃柏溥副董事長	1.本公司109年度經理人(不含策略長)員工酬勞支領比率及金額建議案。 2.本公司110年經理人(不含策略長)年度調薪建議案。 3.本公司110年經理人(不含策略長)年度營運績效獎金預核建議案。	排除應利益迴避之董事後，經主席徵詢全體出席董事一致無異議通過。
		林憲銘董事長及黃柏溥副董事長	1.本公司109年度策略長員工酬勞支領比率及金額建議案。 2.本公司110年策略長年度調薪建議案。 3.本公司110年策略長年度營運績效獎金預核建議案。	排除應利益迴避之董事後，本案經代理主席徵詢全體出席董事一致無異議通過。
		簡學仁獨立董事、張良吉獨立董事及李明山獨立董事	修訂本公司「董事暨功能性委員會酬勞給付原則」部分條文案。	排除應利益迴避之獨立董事後，經主席徵詢全體出席董事一致無異議通過。
110.08.05	110年 第六次董事會	黃柏溥副董事長	本公司110年經理人(不含策略長)上半年度營運績效獎金核發建議案。	排除應利益迴避之董事後，經主席徵詢全體出席董事一致無異議通過。
		林憲銘董事長及黃柏溥副董事長	本公司110年策略長上半年度營運績效獎金核發建議案。	排除應利益迴避之董事後，本案經代理主席徵詢全體出席董事一致無異議通過。
		簡學仁獨立董事、李明山獨立董事及余佩佩獨立董事	修訂本公司「董事暨功能性委員會酬勞給付原則」部分條文案。	排除應利益迴避之獨立董事後，經主席徵詢全體出席董事一致無異議通過。
110.12.23	110年 第八次董事會	黃柏溥副董事長	本公司110年經理人(不含策略長)下半年度營運績效獎金核發建議案。	排除應利益迴避之董事後，經主席徵詢全體出席董事一致無異議通過。
		林憲銘董事長及黃柏溥副董事長	本公司110年策略長下半年度營運績效獎金核發建議案。	排除應利益迴避之董事後，本案經代理主席徵詢全體出席董事一致無異議通過。

日期	會議名稱	董事姓名	議案內容	利益迴避及表決情形
111.03.16	111年 第一次董事會	黃柏溥副董事長	1.本公司110年度經理人(不含策略長)員工酬勞支領比率及金額建議案。 2.本公司111年經理人(不含策略長)年度調薪建議案。 3.本公司111年經理人(不含策略長)年度營運績效獎金預核建議案。	排除應利益迴避之董事後，經主席徵詢全體出席董事一致無異議通過。
		林憲銘董事長及黃柏溥副董事長	1.本公司110年度策略長員工酬勞支領比率及金額建議案。 2.本公司111年策略長年度調薪建議案。 3.本公司111年策略長年度營運績效獎金預核建議案。	排除應利益迴避之董事後，本案經代理主席徵詢全體出席董事一致無異議通過。

三、上市上櫃公司應揭露董事會自我(或同儕)評鑑之評估週期及期間、評估範圍、方式及評估內容等資訊：

性質	評估週期	評估期間	評估範圍	評估方式	評估內容
董事會	每年執行一次	110.01.01 - 110.12.31	董事會及個別董事	董事會內部自評及董事成員自評	本公司董事會績效評估之衡量項目，含括下列五大面向： 1.對公司營運之參與程度。 2.提升董事會決策品質。 3.董事會組成與結構。 4.董事的選任及持續進修。 5.內部控制。 董事成員自評之衡量項目，含括下列六大面向： 1.公司目標與任務之掌握。 2.董事職責認知。 3.對公司營運之參與程度。 4.內部關係經營與溝通。 5.董事之專業及持續進修。 6.內部控制。
審計委員會	每年執行一次	110.01.01 - 110.12.31	審計委員會及個別審計委員	審計委員會內部自評及審計委員會成員自評	本公司審計委員會內部自評及成員自評之績效評估衡量項目，含括下列五大面向： 1.對公司營運之參與程度。 2.審計委員會職責認知。 3.提升審計委員會決策品質。 4.審計委員會組成及成員選任。 5.內部控制。
薪資報酬委員會	每年執行一次	110.01.01 - 110.12.31	薪資報酬委員會及個別薪資報酬委員	薪資報酬委員會內部自評及薪資報酬委員會成員自評	本公司薪資報酬委員會內部自評及成員自評之績效評估衡量項目，含括下列四大面向： 1.對公司營運之參與程度。 2.薪資報酬委員會職責認知。 3.提升薪資報酬委員會決策品質。 4.薪資報酬委員會組成及成員選任。
提名委員會	每年執行一次	110.01.01 - 110.12.31	提名委員會及個別提名委員會成員	提名委員會內部自評及提名委員會成員自評	本公司提名委員會內部自評及成員自評之績效評估衡量項目，含括下列四大面向： 1.對公司營運之參與程度。 2.提名委員會職責認知。 3.提升提名委員會決策品質。 4.提名委員會組成及成員選任。
企業永續發展委員會	每年執行一次	110.01.01 - 110.12.31	企業永續發展委員會及個別企業永續發展委員會成員	企業永續發展委員會內部自評及企業永續發展委員會成員自評	本公司企業永續發展委員會內部自評及成員自評之績效評估衡量項目，含括下列四大面向： 1.對公司營運之參與程度。 2.企業永續發展委員會職責認知。 3.提升企業永續發展委員會決策品質。 4.企業永續發展委員會組成及成員選任。

四、當年度及最近年度加強董事會職能之目標(例如設立審計委員會、提昇資訊透明度等)與執行情形評估：本公司於已完成110年董事會暨各功能性委員會之績效評估，並將績效評估結果分別報告至審計委員會、薪資報酬委員會、提名委員會、企業永續發展委員會及董事會。本公司預計於111年底前執行董事會外部績效評估。

(二) 審計委員會運作情形：

本公司「審計委員會」由全體獨立董事共五位委員組成，有2位為財務專家。每季定期於董事會前召開會議檢視公司內控制度及內部稽核之執行和重大財務業務行為，並與簽證會計師進行溝通及交流，以確實監督公司運作及風險控管。

1. 審計委員會110年度審議主要事項包含：

- 審閱各季財務報表：本公司110年各季財務報告均經審計委員會同意。
- 修訂內部控制制度暨相關重要辦法
- 內部控制制度有效性考核
- 重大投資案
- 重大資金貸與及背書保證案
- 募集發行或私募具有股權性質之有價證券
- 簽證會計師之委任或報酬及獨立性評估

於110年3月23日通過委任安侯建業聯合會計師事務所擔任110年度財務報告查核會計師事務所。同時並參照會計師法及會計師職業道德規範公報第十號「正直、公正客觀及獨立性」之內容，評核會計師之獨立性，評核結果尚無發現違反獨立性之情事，且簽證會計師之輪替亦遵守相關規定辦理

- 111年度稽核計畫

2. 審計委員會運作情形資訊

最近年度審計委員會開會7次，獨立董事出席情形如下：

職稱	姓名	實際出席次數	委託出席次數	實際出席率(%)	備註
主席	陳有諒	7	0	100	
委員	簡學仁	7	0	100	
委員	張良吉	7	0	100	
委員	李明山	7	0	100	
委員	余佩佩	4	0	100	註1
委員	陳哲雄	3	0	100	註2

註1：於110年7月20日股東常會新選任為獨立董事，故應出席次數為4次。

註2：於110年7月20日股東常會全面改選後卸任，故應出席次數為3次。

其他應記載事項：

一、審計委員會之運作如有下列情形之一者，應敘明審計委員會召開日期、期別、議案內容、獨立董事反對意見、保留意見或重大建議項目內容、審計委員會決議結果以及公司對審計委員會意見之處理。

(一) 證券交易法第14條之5所列事項：請參閱董事會重要決議第64-71頁。

(二) 除前開事項外，其他未經審計委員會通過，而經全體董事三分之二以上同意之議決事項：無。

二、獨立董事對利害關係議案迴避之執行情形，應敘明獨立董事姓名、議案內容、應利益迴避原因以及參與表決情形：無。

三、獨立董事與內部稽核主管及會計師之溝通情形(應包括就公司財務、業務狀況進行溝通之重大事項、方式及結果等)。

(一) 內部稽核主管每月將稽核報告呈送給各獨立董事審閱，針對獨立董事所提出的疑問會立即與其溝通討論，除每季於審計委員會口頭向獨立董事報告，亦會事先以座談方式徵詢獨立董事的意見，並視需要邀請管理單位出席審計委員會報告。本公司獨立董事與內部稽核主管溝通狀況良好。

(二) 本公司會計師於每季召開之審計委員會會議中，均針對當季財務報表查核或核閱結果以及其他相關法令要求之事項進行溝通。本公司獨立董事與簽證會計師溝通狀況良好。

日期	與內部稽核主管溝通之重大事項	與會計師溝通之重大事項
110.03.23	1.109年第4季稽核業務報告。 2.電腦化資訊系統作業。 3.覆核109年度緯創及其子公司之內部控制自評作業。	1.會計師聲明其獨立性及查核財務報告之責任，並就109年度財務報告之查核範圍、關鍵查核事項及查核發現進行說明。 2.會計師說明配合公司治理藍圖3.0，公司財務報告編製能力應配合辦理事項。 3.會計師針對審計委員會所提問題進行說明。
110.05.07	1.110年第1季稽核業務報告。 2.銷貨及收款作業。	1.會計師聲明其獨立性及核閱期中財務報告之責任，並就110年第一季財務報告之核閱範圍及核閱發現進行說明。 2.會計師說明上市櫃公司申報年度自結財務資訊相關規定及嚴重特殊傳染性肺炎防治及紓困振興特別條例之適用。 3.會計師針對審計委員會所提問題進行說明。
110.08.05	1.110年第2季稽核業務報告。 2.不動產、廠房及設備循環及生產循環作業。	1.會計師聲明其獨立性及核閱期中財務報告之責任，並就110年第二季財務報告之核閱範圍及核閱發現進行說明。 2.會計師說明近期主管機關修正董事會議事辦法問答集。 3.會計師針對審計委員會所提問題進行說明。
110.11.05	1.110年第3季稽核業務報告。 2.薪工循環作業。	1.會計師聲明其核閱期中財務報告之責任，並就110年第三季財務報告之核閱範圍及核閱發現進行說明。 2.會計師報告110年度財報之查核規劃及溝通無法親赴查核之因應策略。 3.會計師說明近期主管機關預告修正「公開發行公司股東會議事手冊應行記載及遵行事項辦法」之重點內容。 4.會計師針對審計委員會所提問題進行說明。
結果：上述事項獨立董事均無反對意見。		

(三) 公司治理運作情形及其與上市上櫃公司治理實務守則差異情形及原因。

評估項目	運作情形		運作情形 摘要說明	與上市上櫃公司治理實務守則差異情形及原因																										
	是	否																												
一、公司是否依據「上市上櫃公司治理實務守則」訂定並揭露公司治理實務守則？	✓		本公司業已參酌「上市上櫃公司治理實務守則」訂定「公司治理實務守則」，並經110年12月23日董事會修訂通過，以確實落實公司治理精神，進而追求股東權益最大化及企業之永續經營，有關本公司公司治理運作情形，請參閱本年報「公司治理報告」說明，其實際運作情形與「上市上櫃公司治理實務守則」無重大差異。	無差異																										
二、公司股權結構及股東權益 (一)公司是否訂定內部作業程序處理股東建議、疑義、糾紛及訴訟事宜，並依程序實施？ (二)公司是否掌握實際控制公司之主要股東及主要股東之最終控制者名單？ (三)公司是否建立、執行與關係企業間之風險控管及防火牆機制？ (四)公司是否訂定內部規範，禁止公司內部人利用市場上未公開資訊買賣有價證券？	✓ ✓ ✓ ✓		(一)本公司設有股東服務專線(02)6600-7998，由股務室專人處理股東建議、疑義及糾紛等事宜。 (二)本公司可掌握公司主要股東及其最終控制者的名單。 (三)本公司設有與特定公司及集團企業公司間經營、業務及財務往來作業辦法、子公司監督與管理辦法、背書保證作業程序、資金貸與他人作業程序及取得或處分資產處理程序等內部相關辦法建立適當風險控管機制及防火牆。 (四)本公司已訂定「防範內線交易管理程序」，禁止公司內部人利用市場上未公開資訊買賣有價證券。本公司於新任董事及經理人就任時，會提供相關規範資訊予以教育宣導；並於每次寄發董事會開會通知後、或公司若有辦理募資或執行庫藏股時，均會提醒內部人應避免買賣公司之股票，以落實防範內線交易之政策。 本公司於110年12月23日董事會修訂「公司治理實務守則」，要求內部人不得於年度財務報告公告前30日及每季財報公告前15日之封閉期間交易其股票。	無差異																										
三、董事會之組成及職責 (一)董事會是否擬訂多元化政策、具體管理目標及落實執行？ (二)公司除依法設置薪資報酬委員會及審計委員會外，是否自願設置其他各類功能性委員會？ (三)公司是否訂定董事會績效評估辦法及其評估方式，每年並定期進行績效評估，且將績效評估之結果提報董事會，並運用於個別董事薪資報酬及提名續任之參考？ (四)公司是否定期評估簽證會計師獨立性？	✓ ✓ ✓ ✓		(一)本公司已於「公司治理實務守則」中，明訂董事會成員之多元化政策，相關具體管理目標及落實執行請參閱「董事會多元化及獨立性」章節。 (二)本公司除依法設置薪資報酬委員會及審計委員會外，於董事會下另設置提名委員會及企業永續發展委員會，其職權範圍如下： 1. 提名委員會：遴選並審核董事、經理人及董事會所屬各委員會成員之適任人選，制訂及檢討董事會所屬各委員會之建置及運作並規劃董事進修。 2. 企業永續發展委員會：制定企業永續發展方向、策略及目標，並擬定相關管理方針及具體推動計畫以及企業永續發展執行情形與成效之追蹤。 (三)為落實公司治理、提升董事會功能，建立績效目標以及加強董事會運作效率，本公司已訂定「董事會暨功能性委員會績效評估辦法」，依辦法之規定每年應執行一次董事會及功能性委員會之績效評估，評估期間自當年度1月1日起至12月31日止，並應於次一年度第一季結束前完成報告。同時本公司應至少每三年委任外部專業獨立機構或外部專家學者團隊執行董事會績效評估。 本公司已完成110年1月1日起至110年12月31日期間之董事會及各功能性委員會之績效評估，其績效評估達成率分別為董事會99.33%、審計委員會98.80%、薪資報酬委員會100%、提名委員會100%及企業永續發展委員會99.14%，評估結果均為「超越標準」，並已將評估結果於111年3月23日董事會及各功能性委員會報告。 (四)本公司每年均透過「審計委員會」評核會計師之資格及獨立性。本公司係依據簽證會計師每年提供之「獨立性聲明書」，並參照會計師法及會計師職業道德規範公報第十號「正直、公正客觀及獨立性」之內容，制定會計師評核項目如下，評核結果尚無發現違反獨立性之情事，且簽證會計師之輪替亦遵守相關規定辦理。	無差異																										
			<table border="1"> <thead> <tr> <th>評估項目</th> <th>評估結果</th> </tr> </thead> <tbody> <tr> <td>委任會計師與本公司是否無直接或間接重大財務利害關係。</td> <td>符合</td> </tr> <tr> <td>委任會計師與本公司是否無任何不適當利害關係。</td> <td>符合</td> </tr> <tr> <td>委任會計師是否無於執業前二年內服務於本公司。 (若是，不得查核簽證提供本公司之財務報表服務。)</td> <td>符合</td> </tr> <tr> <td>是否無委任會計師本人名義為他人使用情況。</td> <td>符合</td> </tr> <tr> <td>委任會計師及審計服務小組成員是否無握有本公司之股份。</td> <td>符合</td> </tr> <tr> <td>委任會計師與本公司是否無金錢借貸之情事。</td> <td>符合</td> </tr> <tr> <td>委任會計師與本公司是否無有共同投資或分享利益之關係。</td> <td>符合</td> </tr> <tr> <td>委任會計師是否無兼任本公司之經常工作，支領固定薪給或擔任董事。</td> <td>符合</td> </tr> <tr> <td>委任會計師是否無涉及本公司制定決策之管理職能。</td> <td>符合</td> </tr> <tr> <td>委任會計師是否無收取任何與業務有關之佣金。</td> <td>符合</td> </tr> <tr> <td>委任會計師是否無與本公司之負責人或經理人有配偶、直系血親、直系姻親或二親等內旁系血親之關係。</td> <td>符合</td> </tr> <tr> <td>是否無擔任本公司財務報表查核簽證之主辦會計師服務連續超過7年之情況。</td> <td>符合</td> </tr> </tbody> </table>	評估項目	評估結果	委任會計師與本公司是否無直接或間接重大財務利害關係。	符合	委任會計師與本公司是否無任何不適當利害關係。	符合	委任會計師是否無於執業前二年內服務於本公司。 (若是，不得查核簽證提供本公司之財務報表服務。)	符合	是否無委任會計師本人名義為他人使用情況。	符合	委任會計師及審計服務小組成員是否無握有本公司之股份。	符合	委任會計師與本公司是否無金錢借貸之情事。	符合	委任會計師與本公司是否無有共同投資或分享利益之關係。	符合	委任會計師是否無兼任本公司之經常工作，支領固定薪給或擔任董事。	符合	委任會計師是否無涉及本公司制定決策之管理職能。	符合	委任會計師是否無收取任何與業務有關之佣金。	符合	委任會計師是否無與本公司之負責人或經理人有配偶、直系血親、直系姻親或二親等內旁系血親之關係。	符合	是否無擔任本公司財務報表查核簽證之主辦會計師服務連續超過7年之情況。	符合	
評估項目	評估結果																													
委任會計師與本公司是否無直接或間接重大財務利害關係。	符合																													
委任會計師與本公司是否無任何不適當利害關係。	符合																													
委任會計師是否無於執業前二年內服務於本公司。 (若是，不得查核簽證提供本公司之財務報表服務。)	符合																													
是否無委任會計師本人名義為他人使用情況。	符合																													
委任會計師及審計服務小組成員是否無握有本公司之股份。	符合																													
委任會計師與本公司是否無金錢借貸之情事。	符合																													
委任會計師與本公司是否無有共同投資或分享利益之關係。	符合																													
委任會計師是否無兼任本公司之經常工作，支領固定薪給或擔任董事。	符合																													
委任會計師是否無涉及本公司制定決策之管理職能。	符合																													
委任會計師是否無收取任何與業務有關之佣金。	符合																													
委任會計師是否無與本公司之負責人或經理人有配偶、直系血親、直系姻親或二親等內旁系血親之關係。	符合																													
是否無擔任本公司財務報表查核簽證之主辦會計師服務連續超過7年之情況。	符合																													

評估項目	運作情形			運作情形		與上市上櫃公司治理實務守則差異情形及原因
	是	否		摘要說明		
四、上市上櫃公司是否配置適任及適當人數之公司治理人員，並指定公司治理主管，負責公司治理相關事務(包括但不限於提供董事、監察人執行業務所需資料、協助董事、監察人遵循法令、依法辦理董事會及股東會之會議相關事宜、製作董事會及股東會議事錄等)?	✓			<p>本公司之公司治理單位為幕僚長室，負責公司治理相關事務，並業經108年3月25日董事會通過幕僚長林福謙先生擔任公司治理主管。</p> <p>前項公司治理相關事務，至少應包括下列內容：</p> <p>(一)依法辦理董事會及股東會之會議相關事宜。</p> <p>(二)製作董事會及股東會議事錄。</p> <p>(三)協助董事就任及持續進修。</p> <p>(四)提供董事執行業務所需之資料。</p> <p>(五)協助董事遵循法令。</p> <p>(六)其他依公司章程或契約所訂定之事項等。</p> <p>本公司之公司治理單位110年度業務執行情形如下：</p> <p>1.擬定董事會、審計委員會、薪資報酬委員會、提名委員會及企業永續發展委員會之會議議程，並準備議事資料；議題內容如有與利害關係人相關，於事前給予相對人需利益迴避之提醒。於110年度完成召開8次董事會、7次審計委員會、4次薪資報酬委員會、3次提名委員會及2次企業永續發展委員會，上述會議之召開情形，詳見本公司網頁。</p> <p>2.依法令期限登記股東會日期(原股東會日期為6月17日，因疫情延期至7月20日)，並協助股東會之召開。</p> <p>3.負責董事會及股東會重要決議之重大訊息公告事宜，依法發布重大訊息。</p> <p>4.安排全體董事、總經理、公司治理主管及財務長進行6小時課程，課程主題為「談公司治理藍圖3.0與董事責任」及「企業經營及輿論新聞危機管理策略」。</p> <p>5.安排獨立董事與內部稽核主管及簽證會計師於審計委員會會議進行溝通。</p> <p>6.安排資訊單位於110年12月23日董事會進行資訊安全執行報告。</p> <p>7.安排法務單位於110年12月23日向董事會報告智慧財產管理計畫執行情形。</p> <p>8.安排「誠信經營執行單位」於110年12月23日向董事會報告當年度本公司推動誠信經營之執行情形及計畫，確保誠信經營守則之落實。</p> <p>9.由企業永續發展辦公室於110年12月23日董事會報告當年度永續發展實務守則之執行成果、風險管理運作情形及與各利害關係人溝通情形。</p> <p>10.辦理110年董事會暨功能性委員會績效評估，並將績效評估結果於111年3月23日董事會報告。</p>	無差異	
五、公司是否建立與利害關係人(包括但不限於股東、員工、客戶及供應商等)溝通管道，及於公司網站設置利害關係人專區，並妥適回應利害關係人所關切之重要企業社會責任議題?	✓			<p>本公司依循全球永續性報告準則(GRI Standards)與利害關係人議合標準(AA1000 Stakeholder Engagement Standards)，建構企業永續發展重大性主題鑑別流程，作為企業永續報告書的揭露依據。為了對各利害關係人進行有效溝通，緯創參考AA1000 SES鑑別利害關係人議合標準的五大原則：依賴性、責任、影響力、多元觀點及張力，依照五等量評分將利害關係人分為七個群體：客戶、員工、股東/投資機構、供應商、政府單位、非營利組織/社區以及媒體。</p> <p>本公司並於公司網站設立利害關係人專區及相關對應單位之聯絡資訊，以妥善回應利害關係人所關切之企業永續與社會責任等，及其它相關之議題。</p>	無差異	
六、公司是否委任專業股務代辦機構辦理股東會事務?		✓		本公司係自辦股務，故本公司之股東會事務係由本公司股務室辦理。	無差異	
七、資訊公開 (一)公司是否架設網站，揭露財務業務及公司治理資訊? (二)公司是否採行其他資訊揭露之方式(如架設英文網站、指定專人負責公司資訊之蒐集及揭露、落實發言人制度、法人說明會過程放置公司網站等)? (三)公司是否於會計年度終了後兩個月內公告並申報年度財務報告，及於規定期限前提早公告並申報第一、二、三季財務報告與各月份營運情形?	✓ ✓			<p>(一)本公司已將相關業務、財務及公司治理的執行情形揭露於公司網站。</p> <p>(二)本公司已設置公司網站提供中英文相關訊息予股東及利害關係人參考，並指派財務長石慶堂先生擔任發言人，資金管理與企業訊息總監梁惠明先生擔任代理發言人，另有公關部門維持與媒體之溝通管道，對可能影響股東及利害關係人之重大訊息，皆能及時並允當揭露。本公司訂定「防範內線交易管理程序」以規範內部重大資訊處理作業程序，並將此管理程序告知全體員工、經理人及董事。</p> <p>(三)本公司目前未於會計年度終了後兩個月內公告並申報年度財務報告，惟本公司於111年1月18日公告110年第四季合併自結損益，並規劃於法令規定期限前七日，安排董事會通過各季財務報告，並於當天發布重大訊息及XBRL資訊以使財務資訊透明且即時。</p>	無差異	
八、公司是否有其他有助於瞭解公司治理運作情形之重要資訊(包括但不限於員工權益、僱員關懷、投資者關係、供應商關係、利害關係人之權利、董事及監察人進修之情形、風險管理政策及風險衡量標準之執行情形、客戶政策之執行情形、公司為董事及監察人購買責任保險之情形等)?	✓			<p>(一)員工權益、僱員關懷： 公司一向重視員工權益，除務求各項管理制度符合法令，所有公司治理相關之規章及運作情形皆公布於公司官方網站，確保同仁瞭解。本公司承諾善盡社會責任，保障員工權益，亦已加入責任商業聯盟(Responsible Business Alliance, RBA)，成為該聯盟會員，嚴格遵守相關規範，並將對人權的關注融入日常營運的各個面向中，善盡僱主對員工關懷之職責。</p> <p>(二)投資人關係： 本公司投資人關係部門之主要任務為提供全球投資人最新的公司訊息。投資人透過投資人關係部門了解公司最新動態與決策動機，其主要目的在於加強本公司與投資人的溝通，增加財務及公司治理之透明度，建立良好的公司形象。</p>	無差異	

評估項目	運作情形			運作情形		與上市上櫃公司治理實務守則差異情形及原因																																																																												
	是	否		摘要說明																																																																														
八、公司是否有其他有助於瞭解公司治理運作情形之重要資訊(包括但不限於員工權益、僱員關懷、投資者關係、供應商關係、利害關係人之權利、董事及監察人進修之情形、風險管理政策及風險衡量標準之執行情形、客戶政策之執行情形、公司為董事及監察人購買責任保險之情形等)?	✓			<p>(三)供應商關係： 為維持本公司在新技術研發，品質控管與價格競爭以及充足供貨的長期優勢，且提供符合節能環保的綠色產品，並在誠信基礎上，進行供應商的稽核與管理，確認供應商在符合各項環保條約與社會責任下，能持續提供符合緯創標準並具價格競爭優勢的產品，本公司對供應商將持續秉持互信、互利的精神，以期供應商能與緯創共同成長，創造雙贏。</p> <p>(四)利害關係人之權利： 本公司視不同狀況，責成包括投資人關係、公共關係、股務、法務等部門與利害關係人溝通，並於公司網站上設有發言人及各相關業務部門之聯絡資訊。</p> <p>(五)本公司董事及經理人進修情形： 1. 董事進修情形</p> <table border="1"> <thead> <tr> <th>職稱</th> <th>姓名</th> <th>進修日期</th> <th>主辦單位</th> <th>課程名稱</th> <th>進修時數</th> </tr> </thead> <tbody> <tr> <td rowspan="2">董事長暨策略長</td> <td rowspan="2">林憲銘</td> <td>110.07.02</td> <td>財團法人中華民國證券暨期貨市場發展基金會</td> <td>公司治理與證券法規</td> <td>3.0</td> </tr> <tr> <td>110.10.29</td> <td>社團法人中華公司治理協會</td> <td>談公司治理藍圖3.0與董事責任 企業經營及輿論新聞危機管理策略</td> <td>3.0 3.0</td> </tr> <tr> <td rowspan="2">副董事長暨新事業總經理</td> <td rowspan="2">黃柏溥</td> <td>110.10.29</td> <td>社團法人中華公司治理協會</td> <td>談公司治理藍圖3.0與董事責任 企業經營及輿論新聞危機管理策略</td> <td>3.0 3.0</td> </tr> <tr> <td>110.10.26</td> <td>社團法人中華公司治理協會</td> <td>經營權爭奪與案例分析</td> <td>3.0</td> </tr> <tr> <td rowspan="2">董事</td> <td rowspan="2">啟基科技(股)公司法人代表：謝宏波</td> <td>110.10.29</td> <td>社團法人中華公司治理協會</td> <td>談公司治理藍圖3.0與董事責任 企業經營及輿論新聞危機管理策略</td> <td>3.0 3.0</td> </tr> <tr> <td>110.04.27</td> <td>財團法人中華民國證券暨期貨市場發展基金會</td> <td>員工獎酬策略與工具運用探討</td> <td>3.0</td> </tr> <tr> <td rowspan="6">董事</td> <td rowspan="6">彭錦彬</td> <td>110.07.27</td> <td>社團法人中華公司治理協會</td> <td>海外控股公司組織重組-遷冊評估暨全球最低稅制對跨國企業之影響</td> <td>1.5</td> </tr> <tr> <td>110.09.01</td> <td>金融監督管理委員會</td> <td>第十三屆臺北公司治理論壇</td> <td>6.0</td> </tr> <tr> <td>110.10.26</td> <td>社團法人中華公司治理協會</td> <td>經營權爭奪與案例分析</td> <td>3.0</td> </tr> <tr> <td rowspan="2">110.10.29</td> <td rowspan="2">社團法人中華公司治理協會</td> <td>談公司治理藍圖3.0與董事責任</td> <td>3.0</td> </tr> <tr> <td>企業經營及輿論新聞危機管理策略</td> <td>3.0</td> </tr> <tr> <td>110.12.07</td> <td>臺灣證券交易所</td> <td>2021國泰永續金融暨氣候變遷高峰論壇</td> <td>6.0</td> </tr> <tr> <td rowspan="2">獨立董事</td> <td rowspan="2">陳有諒</td> <td rowspan="2">110.10.29</td> <td rowspan="2">社團法人中華公司治理協會</td> <td>談公司治理藍圖3.0與董事責任</td> <td>3.0</td> </tr> <tr> <td>企業經營及輿論新聞危機管理策略</td> <td>3.0</td> </tr> <tr> <td rowspan="2">獨立董事</td> <td rowspan="2">簡學仁</td> <td rowspan="2">110.10.29</td> <td rowspan="2">社團法人中華公司治理協會</td> <td>談公司治理藍圖3.0與董事責任</td> <td>3.0</td> </tr> <tr> <td>企業經營及輿論新聞危機管理策略</td> <td>3.0</td> </tr> </tbody> </table>	職稱	姓名	進修日期	主辦單位	課程名稱	進修時數	董事長暨策略長	林憲銘	110.07.02	財團法人中華民國證券暨期貨市場發展基金會	公司治理與證券法規	3.0	110.10.29	社團法人中華公司治理協會	談公司治理藍圖3.0與董事責任 企業經營及輿論新聞危機管理策略	3.0 3.0	副董事長暨新事業總經理	黃柏溥	110.10.29	社團法人中華公司治理協會	談公司治理藍圖3.0與董事責任 企業經營及輿論新聞危機管理策略	3.0 3.0	110.10.26	社團法人中華公司治理協會	經營權爭奪與案例分析	3.0	董事	啟基科技(股)公司法人代表：謝宏波	110.10.29	社團法人中華公司治理協會	談公司治理藍圖3.0與董事責任 企業經營及輿論新聞危機管理策略	3.0 3.0	110.04.27	財團法人中華民國證券暨期貨市場發展基金會	員工獎酬策略與工具運用探討	3.0	董事	彭錦彬	110.07.27	社團法人中華公司治理協會	海外控股公司組織重組-遷冊評估暨全球最低稅制對跨國企業之影響	1.5	110.09.01	金融監督管理委員會	第十三屆臺北公司治理論壇	6.0	110.10.26	社團法人中華公司治理協會	經營權爭奪與案例分析	3.0	110.10.29	社團法人中華公司治理協會	談公司治理藍圖3.0與董事責任	3.0	企業經營及輿論新聞危機管理策略	3.0	110.12.07	臺灣證券交易所	2021國泰永續金融暨氣候變遷高峰論壇	6.0	獨立董事	陳有諒	110.10.29	社團法人中華公司治理協會	談公司治理藍圖3.0與董事責任	3.0	企業經營及輿論新聞危機管理策略	3.0	獨立董事	簡學仁	110.10.29	社團法人中華公司治理協會	談公司治理藍圖3.0與董事責任	3.0	企業經營及輿論新聞危機管理策略	3.0		無差異
職稱	姓名	進修日期	主辦單位	課程名稱	進修時數																																																																													
董事長暨策略長	林憲銘	110.07.02	財團法人中華民國證券暨期貨市場發展基金會	公司治理與證券法規	3.0																																																																													
		110.10.29	社團法人中華公司治理協會	談公司治理藍圖3.0與董事責任 企業經營及輿論新聞危機管理策略	3.0 3.0																																																																													
副董事長暨新事業總經理	黃柏溥	110.10.29	社團法人中華公司治理協會	談公司治理藍圖3.0與董事責任 企業經營及輿論新聞危機管理策略	3.0 3.0																																																																													
		110.10.26	社團法人中華公司治理協會	經營權爭奪與案例分析	3.0																																																																													
董事	啟基科技(股)公司法人代表：謝宏波	110.10.29	社團法人中華公司治理協會	談公司治理藍圖3.0與董事責任 企業經營及輿論新聞危機管理策略	3.0 3.0																																																																													
		110.04.27	財團法人中華民國證券暨期貨市場發展基金會	員工獎酬策略與工具運用探討	3.0																																																																													
董事	彭錦彬	110.07.27	社團法人中華公司治理協會	海外控股公司組織重組-遷冊評估暨全球最低稅制對跨國企業之影響	1.5																																																																													
		110.09.01	金融監督管理委員會	第十三屆臺北公司治理論壇	6.0																																																																													
		110.10.26	社團法人中華公司治理協會	經營權爭奪與案例分析	3.0																																																																													
		110.10.29	社團法人中華公司治理協會	談公司治理藍圖3.0與董事責任	3.0																																																																													
				企業經營及輿論新聞危機管理策略	3.0																																																																													
		110.12.07	臺灣證券交易所	2021國泰永續金融暨氣候變遷高峰論壇	6.0																																																																													
獨立董事	陳有諒	110.10.29	社團法人中華公司治理協會	談公司治理藍圖3.0與董事責任	3.0																																																																													
				企業經營及輿論新聞危機管理策略	3.0																																																																													
獨立董事	簡學仁	110.10.29	社團法人中華公司治理協會	談公司治理藍圖3.0與董事責任	3.0																																																																													
				企業經營及輿論新聞危機管理策略	3.0																																																																													

評估項目	運作情形			運作情形						與上市上櫃公司治理實務守則差異情形及原因																																																																																																
	是	否		摘要說明																																																																																																						
八、公司是否有其他有助於瞭解公司治理運作情形之重要資訊(包括但不限於員工權益、僱員關懷、投資者關係、供應商關係、利害關係人之權利、董事及監察人進修之情形、風險管理政策及風險衡量標準之執行情形、客戶政策之執行情形、公司為董事及監察人購買責任保險之情形等)?	✓			<table border="1"> <thead> <tr> <th>職稱</th> <th>姓名</th> <th>進修日期</th> <th>主辦單位</th> <th>課程名稱</th> <th>進修時數</th> </tr> </thead> <tbody> <tr> <td rowspan="2">獨立董事</td> <td rowspan="2">張良吉</td> <td rowspan="2">110.10.29</td> <td rowspan="2">社團法人中華公司治理協會</td> <td>談公司治理藍圖3.0與董事責任</td> <td>3.0</td> </tr> <tr> <td>企業經營及輿論新聞危機管理策略</td> <td>3.0</td> </tr> <tr> <td rowspan="2">獨立董事</td> <td rowspan="2">李明山</td> <td rowspan="2">110.10.29</td> <td rowspan="2">社團法人中華公司治理協會</td> <td>談公司治理藍圖3.0與董事責任</td> <td>3.0</td> </tr> <tr> <td>企業經營及輿論新聞危機管理策略</td> <td>3.0</td> </tr> <tr> <td>獨立董事</td> <td>余佩佩</td> <td>110.09.01</td> <td>金融監督管理委員會</td> <td>第十三屆臺北公司治理論壇</td> <td>6.0</td> </tr> </tbody> </table> <p>2. 經理人進修情形</p> <table border="1"> <thead> <tr> <th>職稱</th> <th>姓名</th> <th>進修日期</th> <th>主辦單位</th> <th>課程名稱</th> <th>進修時數</th> </tr> </thead> <tbody> <tr> <td rowspan="2">總經理暨緯創科技執行長</td> <td rowspan="2">林建勳</td> <td rowspan="2">110.10.29</td> <td rowspan="2">社團法人中華公司治理協會</td> <td>談公司治理藍圖3.0與董事責任</td> <td>3.0</td> </tr> <tr> <td>企業經營及輿論新聞危機管理策略</td> <td>3.0</td> </tr> <tr> <td rowspan="2">總經理暨緯創智能執行長</td> <td rowspan="2">沈慶堯</td> <td rowspan="2">110.10.29</td> <td rowspan="2">社團法人中華公司治理協會</td> <td>談公司治理藍圖3.0與董事責任</td> <td>3.0</td> </tr> <tr> <td>企業經營及輿論新聞危機管理策略</td> <td>3.0</td> </tr> <tr> <td rowspan="4">幕僚長</td> <td rowspan="4">林福謙</td> <td>110.08.18</td> <td>財團法人中華民國證券暨期貨市場發展基金會</td> <td>上市(櫃)公司誠信經營法規與企業社會責任</td> <td>3.0</td> </tr> <tr> <td>110.09.01</td> <td>金融監督管理委員會</td> <td>第十三屆臺北公司治理論壇</td> <td>6.0</td> </tr> <tr> <td rowspan="2">110.10.29</td> <td rowspan="2">社團法人中華公司治理協會</td> <td>談公司治理藍圖3.0與董事責任</td> <td>3.0</td> </tr> <tr> <td>企業經營及輿論新聞危機管理策略</td> <td>3.0</td> </tr> <tr> <td>110.12.07</td> <td>臺灣證券交易所</td> <td>2021國泰永續金融暨氣候變遷高峰論壇</td> <td>3.0</td> </tr> <tr> <td rowspan="2">技術長</td> <td rowspan="2">黃俊東</td> <td rowspan="2">110.10.29</td> <td rowspan="2">社團法人中華公司治理協會</td> <td>談公司治理藍圖3.0與董事責任</td> <td>3.0</td> </tr> <tr> <td>企業經營及輿論新聞危機管理策略</td> <td>3.0</td> </tr> <tr> <td rowspan="2">財務長</td> <td rowspan="2">石慶堂</td> <td>110.05.13 - 110.05.14</td> <td>財團法人中華民國會計研究發展基金會</td> <td>發行人證券商證券交易所會計主管持續進修班</td> <td>12.0</td> </tr> <tr> <td>110.10.29</td> <td>社團法人中華公司治理協會</td> <td>談公司治理藍圖3.0與董事責任</td> <td>3.0</td> </tr> <tr> <td rowspan="2">緯創科技運算產品事業群總經理</td> <td rowspan="2">林建良</td> <td rowspan="2">110.10.29</td> <td rowspan="2">社團法人中華公司治理協會</td> <td>談公司治理藍圖3.0與董事責任</td> <td>3.0</td> </tr> <tr> <td>企業經營及輿論新聞危機管理策略</td> <td>3.0</td> </tr> </tbody> </table>						職稱	姓名	進修日期	主辦單位	課程名稱	進修時數	獨立董事	張良吉	110.10.29	社團法人中華公司治理協會	談公司治理藍圖3.0與董事責任	3.0	企業經營及輿論新聞危機管理策略	3.0	獨立董事	李明山	110.10.29	社團法人中華公司治理協會	談公司治理藍圖3.0與董事責任	3.0	企業經營及輿論新聞危機管理策略	3.0	獨立董事	余佩佩	110.09.01	金融監督管理委員會	第十三屆臺北公司治理論壇	6.0	職稱	姓名	進修日期	主辦單位	課程名稱	進修時數	總經理暨緯創科技執行長	林建勳	110.10.29	社團法人中華公司治理協會	談公司治理藍圖3.0與董事責任	3.0	企業經營及輿論新聞危機管理策略	3.0	總經理暨緯創智能執行長	沈慶堯	110.10.29	社團法人中華公司治理協會	談公司治理藍圖3.0與董事責任	3.0	企業經營及輿論新聞危機管理策略	3.0	幕僚長	林福謙	110.08.18	財團法人中華民國證券暨期貨市場發展基金會	上市(櫃)公司誠信經營法規與企業社會責任	3.0	110.09.01	金融監督管理委員會	第十三屆臺北公司治理論壇	6.0	110.10.29	社團法人中華公司治理協會	談公司治理藍圖3.0與董事責任	3.0	企業經營及輿論新聞危機管理策略	3.0	110.12.07	臺灣證券交易所	2021國泰永續金融暨氣候變遷高峰論壇	3.0	技術長	黃俊東	110.10.29	社團法人中華公司治理協會	談公司治理藍圖3.0與董事責任	3.0	企業經營及輿論新聞危機管理策略	3.0	財務長	石慶堂	110.05.13 - 110.05.14	財團法人中華民國會計研究發展基金會	發行人證券商證券交易所會計主管持續進修班	12.0	110.10.29	社團法人中華公司治理協會	談公司治理藍圖3.0與董事責任	3.0	緯創科技運算產品事業群總經理	林建良	110.10.29	社團法人中華公司治理協會	談公司治理藍圖3.0與董事責任	3.0	企業經營及輿論新聞危機管理策略	3.0	無差異
職稱	姓名	進修日期	主辦單位	課程名稱	進修時數																																																																																																					
獨立董事	張良吉	110.10.29	社團法人中華公司治理協會	談公司治理藍圖3.0與董事責任	3.0																																																																																																					
				企業經營及輿論新聞危機管理策略	3.0																																																																																																					
獨立董事	李明山	110.10.29	社團法人中華公司治理協會	談公司治理藍圖3.0與董事責任	3.0																																																																																																					
				企業經營及輿論新聞危機管理策略	3.0																																																																																																					
獨立董事	余佩佩	110.09.01	金融監督管理委員會	第十三屆臺北公司治理論壇	6.0																																																																																																					
職稱	姓名	進修日期	主辦單位	課程名稱	進修時數																																																																																																					
總經理暨緯創科技執行長	林建勳	110.10.29	社團法人中華公司治理協會	談公司治理藍圖3.0與董事責任	3.0																																																																																																					
				企業經營及輿論新聞危機管理策略	3.0																																																																																																					
總經理暨緯創智能執行長	沈慶堯	110.10.29	社團法人中華公司治理協會	談公司治理藍圖3.0與董事責任	3.0																																																																																																					
				企業經營及輿論新聞危機管理策略	3.0																																																																																																					
幕僚長	林福謙	110.08.18	財團法人中華民國證券暨期貨市場發展基金會	上市(櫃)公司誠信經營法規與企業社會責任	3.0																																																																																																					
		110.09.01	金融監督管理委員會	第十三屆臺北公司治理論壇	6.0																																																																																																					
		110.10.29	社團法人中華公司治理協會	談公司治理藍圖3.0與董事責任	3.0																																																																																																					
				企業經營及輿論新聞危機管理策略	3.0																																																																																																					
110.12.07	臺灣證券交易所	2021國泰永續金融暨氣候變遷高峰論壇	3.0																																																																																																							
技術長	黃俊東	110.10.29	社團法人中華公司治理協會	談公司治理藍圖3.0與董事責任	3.0																																																																																																					
				企業經營及輿論新聞危機管理策略	3.0																																																																																																					
財務長	石慶堂	110.05.13 - 110.05.14	財團法人中華民國會計研究發展基金會	發行人證券商證券交易所會計主管持續進修班	12.0																																																																																																					
		110.10.29	社團法人中華公司治理協會	談公司治理藍圖3.0與董事責任	3.0																																																																																																					
緯創科技運算產品事業群總經理	林建良	110.10.29	社團法人中華公司治理協會	談公司治理藍圖3.0與董事責任	3.0																																																																																																					
				企業經營及輿論新聞危機管理策略	3.0																																																																																																					

評估項目	運作情形			運作情形		與上市上櫃公司治理實務守則差異情形及原因
	是	否		摘要說明		
八、公司是否有其他有助於瞭解公司治理運作情形之重要資訊(包括但不限於員工權益、僱員關懷、投資者關係、供應商關係、利害關係人之權利、董事及監察人進修之情形、風險管理政策及風險衡量標準之執行情形、客戶政策之執行情形、公司為董事及監察人購買責任保險之情形等)?	✓			(六)風險管理政策及風險衡量標準之執行情形： 本公司「依循風險管理政策與程序」執行企業風險管理機制，確認董事會為最高風險責任單位，於企業永續發展委員會下設立風險管理小組，以財務長作為召集人統合各單位主管進行風險管理。 公司內部定期進行風險評估，依循產業實務與國際標準進行風險鑑別、衡量，並每年出具風險管理報告向董事會報告。 110年度風險管理主要運作情形如下： 1. 召開第一屆第三次企業永續發展委員會依各種風險發生的可能性與風險衝擊程度之風險矩陣，評估本公司重要風險議題以確認風險管理之優先次序。 2. 永續推動小組運用氣候相關財務揭露建議書(Task Force on Climate-related Financial Disclosures, TCFD) 依「治理」、「策略」、「風險管理」、「指標與目標」的架構鑑別氣候風險及機會，並據此討論及建立衡量指標與目標管理。 3. 設立資訊安全委員會，由總經理與數位長共同擔任主任委員，統籌資訊安全事宜，並訂立「資訊安全政策」，保護員工、客戶、供應商及營運相關資訊資產之安全。 4. 永續推動小組召開風險管理會議就本公司及重要子公司對財務風險、氣候變遷風險、水資源風險、資訊安全風險、地緣政治風險、新科技風險以及智慧財產權等風險進行敏感性分析及壓力測試，以加強本公司及各子公司風險意識及進一步量化分析上述風險承受程度。 5. 總經理督促公司內部各單位及子公司，辦理內部控制自行評估一年兩次，由稽核單位覆核各單位及子公司之自行評估報告，併同發現之內部控制缺失及異常事項改善情形，每年出具內部控制制度聲明書。 6. 修訂本公司風險管理政策與程序辦法，並於企業永續發展委員會下設風險管理小組。 此外，內部稽核人員亦定期針對公司所訂各項風險管理辦法之執行進行查核，針對缺失進行改善，配合本公司實施六個標準差的嚴格要求，確實衡量並有效監督風險管理機制之運作。 (七)客戶政策之執行情形： 本公司一向嚴守客戶機密，客戶間彼此若有競爭關係者，則內部會成立不同之團隊以服務客戶，甚至於不同廠區進行生產，建立防火牆。平日在公司亦嚴禁於公開場合談論客戶機密，以確實做到保護客戶之目標。 (八)本公司已為董事及重要職員購買責任保險，並已將投保金額、承保範圍及保險費率等資訊於110年11月5日董事會報告。	無差異	
九、董事會成員及重要管理階層之接班規劃與運作情形				本公司之董事選任係採候選人提名制度，並依據「董事選舉辦法」辦理。本公司另於「公司治理實務守則」訂有董事會成員組成之多元化方針，考量董事成員所需之專業知識、技術、經驗與性別等多元化要件，並將參考提名委員會之建議，提出董事候選人名單及規劃董事會組成之合適安排及接任人選。 為企業永續經營之需要，緯創以「職能」為人才發展基礎，架構各層級主管之職能發展體系。對於重要管理層之接班規劃，定期進行人才準備度盤點，並依其能力強弱項進行個人發展計畫之擬定。發展計劃包含線上線下課程、專案指派、策略輪調、團體職能行動學習、內外部高階教練輔導等，藉以提升接班梯隊板凳深度及人才庫水位。	無差異	
十、請就臺灣證券交易所股份有限公司公司治理中心最近年度發布之公司治理評鑑結果說明已改善情形，及就尚未改善者提出優先加強事項與措施。 (一)為落實董事成員多元化政策及管理目標，本公司已於110年股東常會新選任一席女性獨立董事。 (二)本公司於110年12月23日董事會修訂「公司治理實務守則」，要求內部人不得於年度財務報告公告前30日及每季財報公告前15日之封閉期間交易本公司股票。 (三)依據「董事會暨功能性委員會績效評估辦法」，本公司將於111年底前完成董事會外部績效評估。						

(四) 薪酬委員會及提名委員會之組成、職責及運作情形：

1. 薪酬委員會成員資料及運作情形資訊

(1) 薪資報酬委員會成員資料

111年4月30日

身分別	條件		專業資格與經驗	獨立性情形	兼任其他公開發行公司薪資報酬委員會成員家數
	姓名				
獨立董事 (召集人)	簡學仁		參閱第15-16頁董事資料相關內容。	參閱第15-16頁董事資料相關內容。	1
獨立董事	李明山				1
獨立董事	余佩佩				0

(2) 薪資報酬委員會職責

依本公司「薪資報酬委員會組織規程」第6條規定，本公司薪資報酬委員會之職責範圍如下：

A. 訂定並定期檢討董事及經理人績效評估與薪資報酬之政策、制度、標準與結構。

B. 定期評估並訂定董事及經理人之薪資報酬。

(3) 薪資報酬委員會運作情形資訊

A. 本公司之薪資報酬委員會委員計3人。

B. 本屆委員任期：110年7月28日至113年7月19日，最近年度薪資報酬委員會開會4次，委員資格及出席情形如下：

職稱	姓名	實際出席次數	委託出席次數	實際出席率(%)	備註
主席	簡學仁	4	0	100	
委員	李明山	4	0	100	
委員	余佩佩	3	0	100	註1
委員	張良吉	1	0	100	註2

其他應記載事項：

一、董事會如不採納或修正薪資報酬委員會之建議，應敘明董事會日期、期別、議案內容、董事會決議結果以及公司對薪資報酬委員會意見之處理：無。

二、薪資報酬委員會之議決事項，如成員有反對或保留意見且有紀錄或書面聲明者，應敘明薪資報酬委員會日期、期別、議案內容、所有成員意見及對成員意見之處理：請參閱董事會重要決議第64-71頁。

註1：於110年7月20日股東常會新當選為獨立董事，並於110年7月28日經董事會委任為薪資報酬委員會委員，故應出席次數為3次。

註2：任期屆滿後卸任，故應出席次數為1次。

2. 提名委員會成員資料及運作情形資訊

(1) 提名委員會成員之委任資格條件及其職責：

本公司提名委員會由董事會推舉至少三名董事組成之，其中應有過半數獨立董事參與，其任期與委任之董事會屆期相同。職責如下：

A. 制定並檢討董事及經理人之組成、資格條件等選任標準及繼任計畫。

B. 遴選並審核董事及經理人之適任人選，並評估獨立董事之獨立性，並向董事會提出候選人建議名單。

C. 制定並檢討董事會所屬各委員會之建置、職責及運作，審核各委員會成員之資格條件及潛在利益衝突。

D. 規劃並執行董事進修計畫。

E. 其他董事會決議由本委員會辦理之事項。

(2) 提名委員會成員專業資格與經驗及運作情形：

A. 本公司之提名委員會委員計4人。

B. 本屆委員任期：110年7月20日至113年7月19日，最近年度提名委員會開會3次，委員專業資格與經驗、出席情形及討論事項如下：

職稱	姓名	專業資格與經驗	實際出席次數	委託出席次數	實際出席率(%)	備註
主席	張良吉	參閱第15-16頁董事資料相關內容。	3	0	100	
委員	林憲銘		3	0	100	
委員	簡學仁		3	0	100	
委員	余佩佩		2	0	100	註1
委員	李明山		1	0	100	註2

註1：於110年7月20日股東常會新選任為獨立董事，並經同日董事會委任為提名委員會委員，故應出席次數為2次。

註2：任期屆滿後卸任，故應出席次數為1次。

(3) 其他應記載事項：

敘明提名委員會主要議案之會議日期、期別、議案內容、提名委員會成員建議或反對事項內容、提名委員會決議結果以及公司對提名委員會意見之處理：

會議	議案內容	決議結果以及公司對提名委員會意見之處理
110.03.23 第一屆第四次 提名委員會	通過本公司董事會提名第九屆董事(含獨立董事)候選人案。	照案通過
110.07.20 第二屆第一次 提名委員會	選任第二屆提名委員會之召集人及會議主席案	全體出席委員一致無異議推選獨立董事張良吉先生擔任第二屆提名委員會之召集人及會議主席
110.07.28 第二屆第二次 提名委員會	(1)通過擬選任本公司第五屆薪資報酬委員會之委員案。 (2)通過擬選任本公司第二屆企業永續發展委員會之委員案。 (3)通過本公司擬晉升經理人案。	照案通過
111.03.16 第二屆第三次 提名委員會	通過本公司擬晉升經理人案。	照案通過

推動項目	運作情形			與上市上櫃公司企業社會責任實務守則差異情形及原因																
	是	否	摘要說明																	
二、公司是否依重大性原則，進行與公司營運相關之環境、社會及公司治理議題之風險評估，並訂定相關風險管理政策或策略？	✓		<table border="1"> <thead> <tr> <th>永續主軸</th> <th>重大永續議題</th> <th>對應GRI揭露項目/特定主題</th> <th>政策與策略說明</th> </tr> </thead> <tbody> <tr> <td rowspan="3">公司 治理</td> <td rowspan="3"></td> <td>反貪腐、反競爭行為</td> <td>落實誠信經營，緯創訂有「道德行為準則」、「誠信經營守則」、「公司治理實務守則」等規範，除要求所有同仁皆需清楚了解並遵守從業道德規範，尊重並嚴守與客戶間的機密協定且不隨意接受禮物或特殊款待，並期望邀請顧客、供應商、商業夥伴及其他有業務往來之單位，共同了解並支持緯創誠信的核心價值。本公司特制定「道德行為準則」指導員工及各級主管。本公司經營團隊一直密切注意任何可能會影響公司財務及業務的國內外政策及法令，並訂定相關的風險管理程序，透過持續教育訓練來提升員工法遵意識。</td> </tr> <tr> <td>一般揭露</td> <td>緯創願景：創新而永續。使命：創造美好生活，值得信賴的永續科技創新夥伴。為實現公司願景與目標，緯創以環境保護、社會共融、公司治理及創新價值(ESGI)為四大永續發展主軸，引領公司永續發展與成長，並逐步建立完整以及具差異化之永續發展策略：涵蓋「永續責任採購」、「綠色產品創新」、「循環再生經濟」、「低碳製造轉型」、「成就員工使命」以及「幸福共融職場」。</td> </tr> <tr> <td>風險與危機管理</td> <td>緯創為實踐企業永續發展，除遵循各層級的組織管理體系及內部控制體系，管控營運過程所應考量之風險，並承諾高階經理人的參與。ISO 31000風險管理準則與指引建立系統性的「風險管理政策與程序」，以積極和有效的方式，評估全球性重大經濟、社會、環境和創新科技風險對於公司未來企業永續經營可能造成的潛在威脅，以落實風險管理。</td> </tr> <tr> <td>客戶關係</td> <td></td> <td>顧客健康與安全、行銷與標示、客戶隱私</td> <td>緯創遵循相關法規及國際準則，並導入ISO品質管理系統，徹底落實「將零缺點且具有競爭力之產品及服務準時送達客戶」的品質政策。除了提供顧客優良品質且無危害的產品外，並訂定隱私權政策，以有效保護客戶資料及權益。</td> </tr> </tbody> </table>	永續主軸	重大永續議題	對應GRI揭露項目/特定主題	政策與策略說明	公司 治理		反貪腐、反競爭行為	落實誠信經營，緯創訂有「道德行為準則」、「誠信經營守則」、「公司治理實務守則」等規範，除要求所有同仁皆需清楚了解並遵守從業道德規範，尊重並嚴守與客戶間的機密協定且不隨意接受禮物或特殊款待，並期望邀請顧客、供應商、商業夥伴及其他有業務往來之單位，共同了解並支持緯創誠信的核心價值。本公司特制定「道德行為準則」指導員工及各級主管。本公司經營團隊一直密切注意任何可能會影響公司財務及業務的國內外政策及法令，並訂定相關的風險管理程序，透過持續教育訓練來提升員工法遵意識。	一般揭露	緯創願景：創新而永續。使命：創造美好生活，值得信賴的永續科技創新夥伴。為實現公司願景與目標，緯創以環境保護、社會共融、公司治理及創新價值(ESGI)為四大永續發展主軸，引領公司永續發展與成長，並逐步建立完整以及具差異化之永續發展策略：涵蓋「永續責任採購」、「綠色產品創新」、「循環再生經濟」、「低碳製造轉型」、「成就員工使命」以及「幸福共融職場」。	風險與危機管理	緯創為實踐企業永續發展，除遵循各層級的組織管理體系及內部控制體系，管控營運過程所應考量之風險，並承諾高階經理人的參與。ISO 31000風險管理準則與指引建立系統性的「風險管理政策與程序」，以積極和有效的方式，評估全球性重大經濟、社會、環境和創新科技風險對於公司未來企業永續經營可能造成的潛在威脅，以落實風險管理。	客戶關係		顧客健康與安全、行銷與標示、客戶隱私	緯創遵循相關法規及國際準則，並導入ISO品質管理系統，徹底落實「將零缺點且具有競爭力之產品及服務準時送達客戶」的品質政策。除了提供顧客優良品質且無危害的產品外，並訂定隱私權政策，以有效保護客戶資料及權益。	無差異
			永續主軸	重大永續議題	對應GRI揭露項目/特定主題	政策與策略說明														
			公司 治理		反貪腐、反競爭行為	落實誠信經營，緯創訂有「道德行為準則」、「誠信經營守則」、「公司治理實務守則」等規範，除要求所有同仁皆需清楚了解並遵守從業道德規範，尊重並嚴守與客戶間的機密協定且不隨意接受禮物或特殊款待，並期望邀請顧客、供應商、商業夥伴及其他有業務往來之單位，共同了解並支持緯創誠信的核心價值。本公司特制定「道德行為準則」指導員工及各級主管。本公司經營團隊一直密切注意任何可能會影響公司財務及業務的國內外政策及法令，並訂定相關的風險管理程序，透過持續教育訓練來提升員工法遵意識。														
					一般揭露	緯創願景：創新而永續。使命：創造美好生活，值得信賴的永續科技創新夥伴。為實現公司願景與目標，緯創以環境保護、社會共融、公司治理及創新價值(ESGI)為四大永續發展主軸，引領公司永續發展與成長，並逐步建立完整以及具差異化之永續發展策略：涵蓋「永續責任採購」、「綠色產品創新」、「循環再生經濟」、「低碳製造轉型」、「成就員工使命」以及「幸福共融職場」。														
風險與危機管理	緯創為實踐企業永續發展，除遵循各層級的組織管理體系及內部控制體系，管控營運過程所應考量之風險，並承諾高階經理人的參與。ISO 31000風險管理準則與指引建立系統性的「風險管理政策與程序」，以積極和有效的方式，評估全球性重大經濟、社會、環境和創新科技風險對於公司未來企業永續經營可能造成的潛在威脅，以落實風險管理。																			
客戶關係		顧客健康與安全、行銷與標示、客戶隱私	緯創遵循相關法規及國際準則，並導入ISO品質管理系統，徹底落實「將零缺點且具有競爭力之產品及服務準時送達客戶」的品質政策。除了提供顧客優良品質且無危害的產品外，並訂定隱私權政策，以有效保護客戶資料及權益。																	
永續策略與願景	一般揭露	緯創願景：創新而永續。使命：創造美好生活，值得信賴的永續科技創新夥伴。為實現公司願景與目標，緯創以環境保護、社會共融、公司治理及創新價值(ESGI)為四大永續發展主軸，引領公司永續發展與成長，並逐步建立完整以及具差異化之永續發展策略：涵蓋「永續責任採購」、「綠色產品創新」、「循環再生經濟」、「低碳製造轉型」、「成就員工使命」以及「幸福共融職場」。																		
風險與危機管理	一般揭露	緯創為實踐企業永續發展，除遵循各層級的組織管理體系及內部控制體系，管控營運過程所應考量之風險，並承諾高階經理人的參與。ISO 31000風險管理準則與指引建立系統性的「風險管理政策與程序」，以積極和有效的方式，評估全球性重大經濟、社會、環境和創新科技風險對於公司未來企業永續經營可能造成的潛在威脅，以落實風險管理。																		
客戶關係		顧客健康與安全、行銷與標示、客戶隱私	緯創遵循相關法規及國際準則，並導入ISO品質管理系統，徹底落實「將零缺點且具有競爭力之產品及服務準時送達客戶」的品質政策。除了提供顧客優良品質且無危害的產品外，並訂定隱私權政策，以有效保護客戶資料及權益。																	

推動項目	運作情形			與上市上櫃公司企業社會責任實務守則差異情形及原因										
	是	否	摘要說明											
二、公司是否依重大性原則，進行與公司營運相關之環境、社會及公司治理議題之風險評估，並訂定相關風險管理政策或策略？	✓		<table border="1"> <thead> <tr> <th>永續主軸</th> <th>重大永續議題</th> <th>對應GRI揭露項目/特定主題</th> <th>政策與策略說明</th> </tr> </thead> <tbody> <tr> <td rowspan="2">創新價值</td> <td rowspan="2">產品研發與創新</td> <td>-</td> <td>緯創資通是全球最大的資訊及通訊產品主要供應商之一，提供客戶全方位且環境友善的整合性設計服務，致力於產品的研發設計、製造及服務等方面。產品永續設計與開發是以生命週期思維融合循環經濟的概念為原則，降低產品對環境的衝擊，創造永續價值。不僅生產製造綠色電子產品，更能妥善回收廢棄電子產品，並將回收材料再製成環保產品，讓資源永續利用，打造綠色循環型的永續經營模式。</td> </tr> <tr> <td>-</td> <td>緯創多年來將數位轉型概念內化於組織運作，包含人才培育、資安管理、產品創新等多元面向。經由營運流程的全面數位化、智慧化以打造一流競爭力</td> </tr> </tbody> </table>	永續主軸	重大永續議題	對應GRI揭露項目/特定主題	政策與策略說明	創新價值	產品研發與創新	-	緯創資通是全球最大的資訊及通訊產品主要供應商之一，提供客戶全方位且環境友善的整合性設計服務，致力於產品的研發設計、製造及服務等方面。產品永續設計與開發是以生命週期思維融合循環經濟的概念為原則，降低產品對環境的衝擊，創造永續價值。不僅生產製造綠色電子產品，更能妥善回收廢棄電子產品，並將回收材料再製成環保產品，讓資源永續利用，打造綠色循環型的永續經營模式。	-	緯創多年來將數位轉型概念內化於組織運作，包含人才培育、資安管理、產品創新等多元面向。經由營運流程的全面數位化、智慧化以打造一流競爭力	無差異
永續主軸	重大永續議題	對應GRI揭露項目/特定主題	政策與策略說明											
創新價值	產品研發與創新	-	緯創資通是全球最大的資訊及通訊產品主要供應商之一，提供客戶全方位且環境友善的整合性設計服務，致力於產品的研發設計、製造及服務等方面。產品永續設計與開發是以生命週期思維融合循環經濟的概念為原則，降低產品對環境的衝擊，創造永續價值。不僅生產製造綠色電子產品，更能妥善回收廢棄電子產品，並將回收材料再製成環保產品，讓資源永續利用，打造綠色循環型的永續經營模式。											
		-	緯創多年來將數位轉型概念內化於組織運作，包含人才培育、資安管理、產品創新等多元面向。經由營運流程的全面數位化、智慧化以打造一流競爭力											
三、環境議題 (一)公司是否依其產業特性建立合適之環境管理制度？	✓		<p>1.緯創除持續關注國際環境議題及趨勢外，於全球各營運據點皆導入 ISO 14001 環境管理系統及 IECQ QC080000 有害物質管理系統，確保在追求經營績效的過程，滿足各當地政府環境法規的要求。緯創將持續關注各國環境相關法規演變，隨時更新、落實內部作業程序規範、定期舉辦法規合規性培訓課程並納入內部年度訓練計畫，以確保公司營運各環節符合法規要求，妥適回應利害關係人對於緯創的期待。</p> <p>2.ISO 14001/ 14064 等相關國際標準，涵蓋範圍同當年度永續報告書，並通過獨立公正之第三方執行評估及查證。</p>	無差異										
(二)公司是否致力於提升能源使用效率及使用對環境負荷衝擊低之再生物料？	✓		<p>能源使用效率 電力為緯創在能源消耗的主要部分，其餘包含少部分石化燃料使用(汽油、柴油等)，因此，提高能源使用效率及再生能源比率，為緯創的能源管理方針。為了系統化管理能源，緯創導入 ISO 50001 能源管理系統，藉由管理系統的有效運作，搭配即時能源看板，挖掘耗能熱點並進行分析，根據分析結果制定能源專案。定期召開能源專案會議跟進執行進度及成果，通過各廠區互相交流分享，持續提升能源使用效率。</p> <p>再生物料 緯創在 99 年成立綠資源事業，並在 102 年正式營運，提供搖籃到搖籃(Cradle to Cradle)的封閉式再生循環(Closed Loop Recycling Solution)綠色服務，為品牌客戶創造循環經濟的最大利益。110 年 PCR(Post-consumer-recycled)環保材料的出貨量共計 26,288 公噸，累計已獲得 16 張 UL 黃卡產品認證。110 年，減少新塑料的使用達到 11,131 公噸，以TUV數據庫回收塑料之碳足跡碳排係數估算，約減少排放 49,116 公噸二氧化碳當量(tCO₂eq)。</p>	無差異										

推動項目	運作情形		與上市上櫃公司企業社會責任實務守則差異情形及原因																									
	是	否																										
(二)公司是否致力於提升能源使用效率及使用對環境負荷衝擊低之再生物料?	✓		而 Closed-loop Gold 及 Closed-loop Plastic 的服務對象，除了資訊通訊產業，醫療產業和航空工業之外，更擴展至 OEM 客戶要求之「安全產品銷毀與回收」相關服務。應用再生塑料的產品線已由顯示器、電視機持續延伸至桌上型電腦，網路電話，伺服器，機上盒，滑鼠，鍵盤等資訊產品領域。	無差異																								
(三)公司是否評估氣候變遷對企業現在及未來的潛在風險與機會，並採取相關之因應措施?	✓		<p>與氣候相關的風險和機會已整合到緯創的整體企業風險管理(ERM)計劃中，透過ERM調查的結果來決定重要重大風險並管理之，管理作法包括確定是否轉移風險(如果適用)，或通過緩解活動來控制風險。</p> <p>引用TCFD框架及參酌CDP氣候變遷及水問卷之風險項目。每年由全球各廠區，針對營運據點之所在位置進行特定廠址之轉型與實體風險之鑑別。再由總部進行全球之影響規模與範疇評估，採制訂相關策略與採取對應行動。</p> <p>風險與機會分析之結果，依據「可能發生機率」和「衝擊影響」的乘積繪製之矩陣圖進行判定，評估結果及所採取相關之因應措施如下：</p> <p>氣候變遷財務影響分析(風險)</p> <table border="1"> <thead> <tr> <th>氣候變遷風險</th> <th>財務影響</th> <th>因應作法</th> </tr> </thead> <tbody> <tr> <td>再生能源與氣候風險法規發展</td> <td>營運成本增加(例如較高的法規遵循成本或管理費用的增加)</td> <td>110年購買再生能源憑證逾2億度，並逐年提升再生能源使用比率至100%</td> </tr> <tr> <td>低碳產品與服務的需求</td> <td>降低營運成本</td> <td>協助客戶取得各類環境標章，包含Energy Star、EPEAT、TCO、台灣環保標章、中國環境標誌，環境標章產品營業額佔硬體營收比率達91%</td> </tr> <tr> <td>強制申報</td> <td>營運成本增加</td> <td>建立全球製造據點完整之溫室氣體排放量清冊，每年進行溫室氣體盤查並進行公正第三方查證</td> </tr> <tr> <td>新技術投資</td> <td>營運成本增加(例如較高的研發成本或專利費用的增加)</td> <td>持續提升研發人員占員工比率，110年達8.5%；110年獲證專利381件、綠色產品專利15件</td> </tr> <tr> <td>旱災</td> <td>生產受到衝擊、營業收入損失。以未採取移轉製造產能為前提，因嚴重乾旱造成停產營收損失，約新台幣18億至30億(RCP 8.5)</td> <td>於新建廠址加強規劃雨水回收系統，既有廠區則與當地供水業者合作，於旱災時啟動特別供水機制以維持廠區運作。持續提升用水回收率並設立短中長期目標，納入年度績效考評，以全面提升營運韌性</td> </tr> <tr> <td>颱風</td> <td>生產受到衝擊、營業收入損失</td> <td>於颱風來臨時，隨時掌握員工應上班或停班的規定及警報的訊息傳達；若無停班，則提供交通工具、交通津貼、或其他必要之協助</td> </tr> <tr> <td>水災</td> <td>生產受到衝擊、營業收入損失</td> <td>既有廠房建設時已進行地基墊高處理及廠區範圍之排水設施以避免災損。在新據點擴展的選址流程中，我們納入「天然災害評估」項目，並規劃相關防洪設施以提升營運據點之抗災韌性</td> </tr> </tbody> </table>	氣候變遷風險	財務影響	因應作法	再生能源與氣候風險法規發展	營運成本增加(例如較高的法規遵循成本或管理費用的增加)	110年購買再生能源憑證逾2億度，並逐年提升再生能源使用比率至100%	低碳產品與服務的需求	降低營運成本	協助客戶取得各類環境標章，包含Energy Star、EPEAT、TCO、台灣環保標章、中國環境標誌，環境標章產品營業額佔硬體營收比率達91%	強制申報	營運成本增加	建立全球製造據點完整之溫室氣體排放量清冊，每年進行溫室氣體盤查並進行公正第三方查證	新技術投資	營運成本增加(例如較高的研發成本或專利費用的增加)	持續提升研發人員占員工比率，110年達8.5%；110年獲證專利381件、綠色產品專利15件	旱災	生產受到衝擊、營業收入損失。以未採取移轉製造產能為前提，因嚴重乾旱造成停產營收損失，約新台幣18億至30億(RCP 8.5)	於新建廠址加強規劃雨水回收系統，既有廠區則與當地供水業者合作，於旱災時啟動特別供水機制以維持廠區運作。持續提升用水回收率並設立短中長期目標，納入年度績效考評，以全面提升營運韌性	颱風	生產受到衝擊、營業收入損失	於颱風來臨時，隨時掌握員工應上班或停班的規定及警報的訊息傳達；若無停班，則提供交通工具、交通津貼、或其他必要之協助	水災	生產受到衝擊、營業收入損失	既有廠房建設時已進行地基墊高處理及廠區範圍之排水設施以避免災損。在新據點擴展的選址流程中，我們納入「天然災害評估」項目，並規劃相關防洪設施以提升營運據點之抗災韌性	無差異
氣候變遷風險	財務影響	因應作法																										
再生能源與氣候風險法規發展	營運成本增加(例如較高的法規遵循成本或管理費用的增加)	110年購買再生能源憑證逾2億度，並逐年提升再生能源使用比率至100%																										
低碳產品與服務的需求	降低營運成本	協助客戶取得各類環境標章，包含Energy Star、EPEAT、TCO、台灣環保標章、中國環境標誌，環境標章產品營業額佔硬體營收比率達91%																										
強制申報	營運成本增加	建立全球製造據點完整之溫室氣體排放量清冊，每年進行溫室氣體盤查並進行公正第三方查證																										
新技術投資	營運成本增加(例如較高的研發成本或專利費用的增加)	持續提升研發人員占員工比率，110年達8.5%；110年獲證專利381件、綠色產品專利15件																										
旱災	生產受到衝擊、營業收入損失。以未採取移轉製造產能為前提，因嚴重乾旱造成停產營收損失，約新台幣18億至30億(RCP 8.5)	於新建廠址加強規劃雨水回收系統，既有廠區則與當地供水業者合作，於旱災時啟動特別供水機制以維持廠區運作。持續提升用水回收率並設立短中長期目標，納入年度績效考評，以全面提升營運韌性																										
颱風	生產受到衝擊、營業收入損失	於颱風來臨時，隨時掌握員工應上班或停班的規定及警報的訊息傳達；若無停班，則提供交通工具、交通津貼、或其他必要之協助																										
水災	生產受到衝擊、營業收入損失	既有廠房建設時已進行地基墊高處理及廠區範圍之排水設施以避免災損。在新據點擴展的選址流程中，我們納入「天然災害評估」項目，並規劃相關防洪設施以提升營運據點之抗災韌性																										

推動項目	運作情形		與上市上櫃公司企業社會責任實務守則差異情形及原因																											
	是	否																												
(三)公司是否評估氣候變遷對企業現在及未來的潛在風險與機會，並採取相關之因應措施?	✓		<table border="1"> <thead> <tr> <th>氣候變遷風險</th> <th>財務影響</th> <th>因應作法</th> </tr> </thead> <tbody> <tr> <td>實質風險的不確定性</td> <td>營運成本增加、影響營業收入</td> <td>緯創節電項目共分為六大類，分別為空調系統、空壓系統、綠色照明、管理、生產及其他。110年節電量共計約21,261,490度，總共可減少約16,422.77噸碳排放</td> </tr> <tr> <td>平均溫度上升</td> <td>營運成本增加(例如水費、電費增加)</td> <td>遵循SBT 1.5°C的減碳方法學，自109年起設定每年溫室氣體絕對減量目標以邁向碳中和</td> </tr> </tbody> </table> <p>氣候變遷財務影響分析(機會)</p> <table border="1"> <thead> <tr> <th>氣候變遷風險</th> <th>財務影響</th> <th>因應作法</th> </tr> </thead> <tbody> <tr> <td>尋找新商機</td> <td>擴大節能產品的營收</td> <td>產品開發導入綠色設計思維，降低產品製造與使用階段能耗發展綠資源事業，提供資源回收處理和再利用服務，創造循環經濟的最大利益</td> </tr> <tr> <td>節能建築</td> <td>降低營運成本</td> <td>開發廠務能源管理資訊系統，利用人工智慧技術對廠務設施實現最佳化設定</td> </tr> <tr> <td rowspan="2">低碳製造</td> <td>提高低碳再生能源使用避免被課徵碳稅</td> <td>110年購買再生能源憑證逾2億度，配合廠區積極擴建太陽能發電，再生能源佔比已超過總用電量50%，並逐年提升再生能源使用比率至100%</td> </tr> <tr> <td>提升營收</td> <td>持續於全球營運據點藉由採購綠電憑證、直購綠電等措施提升100%使用再生能源產線比例，以符合市場低碳製造需求。</td> </tr> <tr> <td>能源效率提升</td> <td>降低能源使用成本</td> <td>成立能源專案小組定期檢視廠區能源管理現況、節能專案執行成效並分享經驗</td> </tr> </tbody> </table>	氣候變遷風險	財務影響	因應作法	實質風險的不確定性	營運成本增加、影響營業收入	緯創節電項目共分為六大類，分別為空調系統、空壓系統、綠色照明、管理、生產及其他。110年節電量共計約21,261,490度，總共可減少約16,422.77噸碳排放	平均溫度上升	營運成本增加(例如水費、電費增加)	遵循SBT 1.5°C的減碳方法學，自109年起設定每年溫室氣體絕對減量目標以邁向碳中和	氣候變遷風險	財務影響	因應作法	尋找新商機	擴大節能產品的營收	產品開發導入綠色設計思維，降低產品製造與使用階段能耗發展綠資源事業，提供資源回收處理和再利用服務，創造循環經濟的最大利益	節能建築	降低營運成本	開發廠務能源管理資訊系統，利用人工智慧技術對廠務設施實現最佳化設定	低碳製造	提高低碳再生能源使用避免被課徵碳稅	110年購買再生能源憑證逾2億度，配合廠區積極擴建太陽能發電，再生能源佔比已超過總用電量50%，並逐年提升再生能源使用比率至100%	提升營收	持續於全球營運據點藉由採購綠電憑證、直購綠電等措施提升100%使用再生能源產線比例，以符合市場低碳製造需求。	能源效率提升	降低能源使用成本	成立能源專案小組定期檢視廠區能源管理現況、節能專案執行成效並分享經驗	無差異
氣候變遷風險	財務影響	因應作法																												
實質風險的不確定性	營運成本增加、影響營業收入	緯創節電項目共分為六大類，分別為空調系統、空壓系統、綠色照明、管理、生產及其他。110年節電量共計約21,261,490度，總共可減少約16,422.77噸碳排放																												
平均溫度上升	營運成本增加(例如水費、電費增加)	遵循SBT 1.5°C的減碳方法學，自109年起設定每年溫室氣體絕對減量目標以邁向碳中和																												
氣候變遷風險	財務影響	因應作法																												
尋找新商機	擴大節能產品的營收	產品開發導入綠色設計思維，降低產品製造與使用階段能耗發展綠資源事業，提供資源回收處理和再利用服務，創造循環經濟的最大利益																												
節能建築	降低營運成本	開發廠務能源管理資訊系統，利用人工智慧技術對廠務設施實現最佳化設定																												
低碳製造	提高低碳再生能源使用避免被課徵碳稅	110年購買再生能源憑證逾2億度，配合廠區積極擴建太陽能發電，再生能源佔比已超過總用電量50%，並逐年提升再生能源使用比率至100%																												
	提升營收	持續於全球營運據點藉由採購綠電憑證、直購綠電等措施提升100%使用再生能源產線比例，以符合市場低碳製造需求。																												
能源效率提升	降低能源使用成本	成立能源專案小組定期檢視廠區能源管理現況、節能專案執行成效並分享經驗																												
(四)公司是否統計過去兩年溫室氣體排放量、用水量及廢棄物總重量，並制定溫室氣體減量、減少用水或其他廢棄物管理之政策?	✓		<p>1.最近兩年之統計數據、密集度及資料涵蓋範圍：</p> <p>(1)溫室氣體排放</p> <p>緯創所屬場區包含台灣、海外等10個廠區，已完成110年度 ISO 14064-1:2018 範疇一、二、三之盤查與第三方查證。最近2年溫室氣體排放量如下：</p> <p style="text-align: right;">Unit : Tonne CO₂e</p> <table border="1"> <thead> <tr> <th></th> <th>109</th> <th>110</th> </tr> </thead> <tbody> <tr> <td>範疇1</td> <td>23,449.79</td> <td>20,382.51</td> </tr> <tr> <td>範疇2</td> <td>357,010.93</td> <td>287,909.87</td> </tr> <tr> <td>溫室氣體排放強度(地區基準)(千噸CO₂c / 十億新台幣)</td> <td>0.48</td> <td>0.39</td> </tr> <tr> <td>範疇3</td> <td>121,001.48</td> <td>16,141,042.93</td> </tr> </tbody> </table>		109	110	範疇1	23,449.79	20,382.51	範疇2	357,010.93	287,909.87	溫室氣體排放強度(地區基準)(千噸CO ₂ c / 十億新台幣)	0.48	0.39	範疇3	121,001.48	16,141,042.93	無差異											
	109	110																												
範疇1	23,449.79	20,382.51																												
範疇2	357,010.93	287,909.87																												
溫室氣體排放強度(地區基準)(千噸CO ₂ c / 十億新台幣)	0.48	0.39																												
範疇3	121,001.48	16,141,042.93																												

推動項目	運作情形		與上市上櫃公司企業社會責任實務守則差異情形及原因																								
	是	否																									
(四)公司是否統計過去兩年溫室氣體排放量、用水量及廢棄物總重量，並制定溫室氣體減量、減少用水或其他廢棄物管理之政策？	✓		無差異																								
<p>(2) 用水量 緯創各廠區及辦公室的用水來源為自來水，僅墨西哥廠區用水來源為地下水，而該廠位於當地工業園區，水源非來自於保護區或水源地。此外，緯創產品製程多為組裝，無大量用水需求，大部分用水需求為民生用水，以及部分廠務設備如廚房、冷卻水塔等。經過評估，緯創對水資源及水源地生態環境不會造成明顯的環境衝擊。即便如此，緯創仍積極收集用水數據，定期監控水質及用水情況，不定期推廣節水活動，以達到水資源保護之目的。 Unit : ML</p> <table border="1"> <thead> <tr> <th></th> <th>109</th> <th>110</th> </tr> </thead> <tbody> <tr> <td>自來水 Tap Water</td> <td>5,073.08</td> <td>3,990.79</td> </tr> <tr> <td>地表水 Surface Water</td> <td>0.78</td> <td>0.17</td> </tr> <tr> <td>地下水 Grounf Water</td> <td>96.19</td> <td>99.24</td> </tr> <tr> <td>單位營收之取水量 Water usage per unit-revenue</td> <td>6.47</td> <td>5.20</td> </tr> </tbody> </table> <p>(3) 廢棄物 緯創承諾不使用禁用物質與原料，積極推動廢棄物減量與循環利用。嚴格且謹慎地挑選原物料及供應商，持續進行技術改進或尋找對環境友善的材料，遵守與自身活動、產品服務相關之環境法規與客戶規範，以達成甚至超越設定之目標。 Unit : Tonnes</p> <table border="1"> <thead> <tr> <th></th> <th>109</th> <th>110</th> </tr> </thead> <tbody> <tr> <td>非有害廢棄物 Non-Hazardous Waste</td> <td>41,142.08</td> <td>38,251.60</td> </tr> <tr> <td>有害廢棄物 Hazardous Waste</td> <td>1,001.90</td> <td>1,043.50</td> </tr> </tbody> </table> <p>2. 溫室氣體減量、減少用水或其他廢棄物管理之政策： (1) 溫室氣體減量 緯創透過能效提升和能源轉型兩個主要路徑進行減量行動。為確保能源管理之推行及節能專案之推動，緯創於各廠區設有能源專案小組，由廠務或相關專責單位所組成，除定期召開能源管理會議檢視廠區能源現況及專案執行進度，各廠區亦互相分享專案成效與經驗。 緯創節電項目共分為六大類，分別為空調系統、空壓系統、綠色照明、管理、生產及其他。截至110年底，節電量共計約 21,261,490 度，總共可減少約 16,422.77 噸碳排放。若以台北市大安森林公園二氧化碳的吸收量一年為 389 公噸計算(依據經濟部公布數據)，約相當於 42 座大安森林公園一年二氧化碳的吸收量，碳排減量績效較前一年度更加提升。</p>					109	110	自來水 Tap Water	5,073.08	3,990.79	地表水 Surface Water	0.78	0.17	地下水 Grounf Water	96.19	99.24	單位營收之取水量 Water usage per unit-revenue	6.47	5.20		109	110	非有害廢棄物 Non-Hazardous Waste	41,142.08	38,251.60	有害廢棄物 Hazardous Waste	1,001.90	1,043.50
	109	110																									
自來水 Tap Water	5,073.08	3,990.79																									
地表水 Surface Water	0.78	0.17																									
地下水 Grounf Water	96.19	99.24																									
單位營收之取水量 Water usage per unit-revenue	6.47	5.20																									
	109	110																									
非有害廢棄物 Non-Hazardous Waste	41,142.08	38,251.60																									
有害廢棄物 Hazardous Waste	1,001.90	1,043.50																									

推動項目	運作情形		與上市上櫃公司企業社會責任實務守則差異情形及原因
	是	否	
(四)公司是否統計過去兩年溫室氣體排放量、用水量及廢棄物總重量，並制定溫室氣體減量、減少用水或其他廢棄物管理之政策？	✓		無差異
<p>(2) 水資源管理 緯創水資源管理方式分為「落實水資源管理與日常節水」與「實踐水回收及廢汙水管理」。透過評估全球據點之水資源壓力指標，盤點出水資源高風險區域，進而搭配水資源管理方針進行預防性措施。由各廠區專職單位負責水資源管理，計畫制定與實施、日常監測與異常排除、數據分析與持續改進。緯創承諾將嚴格遵守國家水資源法，合理利用水資源，優先採用節水型設備，並透過節能看板監控水資源消耗情況，提高水資源利用效率。緯創 110 年度用水目標為：用水密集度較 105 年減少 9%，並針對 111 年、114 年、119 年設立更具野心目標以持續追蹤、揭露每年節水績效。 (3) 廢棄物管理 對於廢棄物及有毒物質的產生及流向，也必須進行全面的評估與盤查，盡可能地減少廢棄物的產出，將廢棄物回收再利用以減少浪費。通過良好的廢棄物及有害物質管理，除了能做到環境保護減少環境負擔，在企業營運上也能因為提高材料利用率而降低營運成本創造利基，有利於企業永續經營。緯創之廢棄物管理方式為「綠色產品管理系統」、「持續推動廢棄物分類減廢」與「強化廢棄物回收再利用」。 3. 資訊涵蓋範圍同當年度永續報告書，並通過獨立公正之第三方執行評估及查證。</p>			
四、社會議題 (一)公司是否依照相關法規及國際人權公約，制定相關之管理政策與程序？	✓		無差異
<p>緯創人權政策宣示支持國際相關規範，如UN世界人權宣言，並透過人權盡職管理程序的有效運作，確保人權政策落實於全球營運據點，摘要說明成果如下： 1. 進行人權風險評鑑，著眼「工時」、「工資和福利」及「工傷」等人權議題進行管理/執行風險減緩措施。 2. 於全球營運據點安排人權、勞動相關主題訓練課程。 3. 依循RBA之管理架構進行年度稽核。 4. 110年度全球營運據點並未發生重大人權爭議事件。 5. 將勞工照顧及福祉列為公司永續重點方向，以創造高滿意度之工作環境為目標。</p>			
(二)公司是否訂定及實施合理員工福利措施(包括薪酬、休假及其他福利等)，並將經營績效或成果適當反映於員工薪酬？	✓		無差異
<p>秉持永續理念，公司致力創造一個充滿希望和活力的工作環境，提供優於法令之福利，例如員工持股信託、交通車、7天額外假期、員工旅遊補助、各類成長課程等多樣化的福利措施。另本公司訂有明確之薪酬政策，並依公司營運成果、單位/個人之績效表現適當反映於員工薪酬。</p>			

推動項目	運作情形		與上市上櫃公司企業社會責任實務守則差異情形及原因
	是	否	
(三)公司是否提供員工安全與健康之工作環境，並對員工定期實施安全與健康教育？	✓	<p>安全與健康措施與教育訓練 本公司遵守所有相關適用之職安衛法規及所簽訂之其他要求，承諾讓所有在公司管制範圍內的工作人員(包含員工、臨時人員、承包商、訪問者及其他人員)，對於各自之職安衛諮詢、參與義務有所認知，建立完善的管理系統，以降低職業安全衛生風險。 推行並維持安全與健康相關措施之有效性與必要資源:員工健康管理及照護平台、生育關懷與照護資源、新冠肺炎防疫宣導與管理、教育訓練。 各廠區職安管理工作均由專責單位監督，負責推行職安管理活動，依照公司職安政策，由各廠自行設定適用之績效目標。公司總體目標：零重大職災事件(死亡事故定義為重大職災事件)。</p> <p>相關驗證情形 各大廠區均導入ISO 45001職業安全衛生管理系統，承諾永續經營員工良好的工作環境。</p> <p>員工職災情形與改善措施 110年間無重大職業災害發生，仍針對主要工傷事件進行改善對策： (1)台灣及歐美廠區:主要為搬運或使用推車過程受傷，共10件(人)/事件發生千人率0.78；透過實施宣導、教育訓練與張貼警語降低傷害。 (2)大陸廠區:主要為操作設備或物品作業過程受傷，共17件(人)/事件發生千人率0.38；進行作業SOP重點查核及規劃設備的本質安全。</p>	無差異
(四)公司是否為員工建立有效之職涯能力發展培訓計畫？	✓	<p>除追求業務成長獲利外，為達企業永續經營，緯創更著重於長期的人才培育與發展，除延續「管理力」、「數位力」之人才發展策略外，更啟動「全球力」、「永續力」之人才培育計畫，提供多元學習管道及訓練體系，包含實體課程、線上課程、行動學習外，在疫情期間更發展大量微學習及線上直播課程，導入雲端學習系統及緯創學習APP，讓同仁學習不侷限於空間及時間。 主管為企業經營之核心人才，為盤點管理人才之接班準備度，緯創針對部(含)級以上主管實施領導能力及潛力評測，精準遴選高潛力管理人才，分析管理能力落差，以有效規劃人才發展計畫。 配合公司數位轉型策略，緯創設立「數位學院」，持續推動「關鍵數位人才培育」及「數位轉型普訓課程」，導入系列數位學習工作坊，改善工作流程、提升工作效能，同時藉由數位普訓，建立組織共同語言，型塑組織數位文化思惟。 為提升全球佈局，達成公司永續發展之願景，緯創成立「永續發展委員會」，同時引進ESG相關人才培訓計畫。透過對環境與社會的付出，讓ESG的精神得以付諸實現，追求生態之美(environment)、社會之善(social)與治理之真(governance)，構築企業永續經營的發展藍圖。 人力資本乃為組織差異化競爭優勢之的關鍵因素，更是企業永續經營的基石，緯創以「職能」為核心，發展各職務之訓練體系，並因應公司策略方向規劃各式人才發展專案，以期厚實組織人力資本，提升永續經營能力。</p>	無差異

推動項目	運作情形		與上市上櫃公司企業社會責任實務守則差異情形及原因
	是	否	
(五)針對產品與服務之顧客健康與安全、客戶隱私、行銷及標示等議題，公司是否遵循相關法規及國際準則，並制定相關保護消費者或客戶權益政策及申訴程序？	✓	<p>對產品與服務之顧客健康與安全、客戶隱私、行銷及標示，本公司遵循相關法規及國際準則，並取得相關國際管理系統，落實管理。提供顧客優良品質且無危害的產品外，並確保客戶隱私，保證顧客權益。 針對產品環境設計，依據IECQ QC 080000 標準、客戶特定需求及最新國際法規及趨勢。擬定有效的管理與監控機制，並進行定期審查以確保產品原物料不含任何有害物質，保障顧客健康安全。 承諾保護客戶隱私「嚴守客戶機密，堅守誠信原則」。參照營運所在地之當地法規與歐盟《一般資料保護規範(GDPR)》之相關要求，本公司訂定隱私政策作為隱私保護的最高原則，該政策對個資之蒐集、使用及保護等相關事項，皆有明確規範及要求，亦要求所有成員(含子公司)及協力廠商應確實依循。同時提供隱私保護機制及專線，以保障客戶隱私權益。 為保護客戶與其產品資訊之機密資訊，全面導入資訊安全管理系統 ISO/IEC 27001 並落實管理，以有效保護客戶權益及產品資訊安全。 配合客戶需求及地區能源法令規範，所有產品線 100% 符合客戶需求及地區能源法令、能源標章及WEEE的規定，並無違反商品資訊標示的法規及自願性規範之事件發生。 由於本公司的產品是以ODM(原始設計製造廠商)為主，故對於產品制定相關保護消費者權益政策以及申訴程序，皆由品牌客戶直接處理。品牌客戶除每年定期進行客戶滿意度調查，並依據產業特性以及實務之要求，建立彈性而有效率的客訴處理流程，以即時回應客戶並提供最佳服務品質。</p>	無差異
(六)公司是否訂定供應商管理政策，要求供應商在環保、職業安全衛生或勞動人權等議題遵循相關規範，及其實施情形？	✓	<p>緯創供應商管理策略:我們以企業永續與社會責任管理系統整合品質、綠色產品、職業安全衛生、供應商從業道德規範之社會責任、環境保護永續發展等五大管理系統，並要求供應商一起落實。 依據公司管理章程制定「緯創供應商管理程序書」建立供應商保護環境、人權、安全、健康且永續性發展之篩選條件，及對供應商在環保、職業安全衛生及勞工管理、無危害勞動人權、禁用童工、供應鏈行為準則及誠信經營等面向作明確要求。 本公司設有專責的組織執行供應商管理政策，管控選商流程、稽核輔導、績效評估、訓練與供應商大會，以合作共生為基礎，將永續的要求貫徹於供應鏈日常管理之中，本公司 110年合作供應商 100% 符合以下條件。 供應商評估 依據供應商績效評比規範對於既有交易的廠商作QCDS及RBA/CDP-ESG作評分,做為持續選商的標準。</p>	無差異

推動項目	運作情形		與上市上櫃公司企業社會責任實務守則差異情形及原因
	是	否	
(六)公司是否訂定供應商管理政策，要求供應商在環保、職業安全衛生或勞動人權等議題遵循相關規範，及其實施情形？	✓		<p>針對供應商永續發展作風險鑑別，運用供應商分類、分級制，本公司的直接、間接供應後透過「風險評估問卷」篩選高風險供應商，風險鑑別著重於五個構面來確認有潛在高風險的供應商，降低風險防範於未然： A.永續與營運風險管理；B.供應鏈與營運持續；C.環境保護；D.人權與勞動保障；E.職業安全衛生。</p> <p>供應商稽核 本公司除了每年提出對供應商的系統及製程稽核外，並針對風險評估問卷鑑別出的高風險供應商，施行實地稽核，稽核結果提出缺失，輔導廠商改善並追蹤確認完善。</p> <p>供應商訓練 本公司透過不同形式的引導與溝通的線上及線下教育訓練，分別概述勞工、健康與安全，以及環境的標準。並有商業道德的標準；概述能夠貫徹供應商行為準則的合宜管理體系所需的要素。</p> <p>年度供應商大會與 CSR/GHG說明會 本公司每年舉辦緯創團隊協力夥伴會議 (Wistron Group Partner Conference) 與企業永續與社會責任暨指定供應商溫室氣體說明會，會議中除了傳達本公司的永續理念及目標外，會中也特別表揚在品質提升、降低成本、確保交貨、永續表現等四大面向表現傑出及貢獻卓越的供應商。</p>
五、公司是否參考國際通用之報告書編製準則或指引，編製永續報告書等揭露公司非財務資訊之報告書？前揭報告書是否取得第三方驗證單位之確信或保證意見？	✓		<p>本公司依據國際通用之報告書編製指引(GRI Standards)編製「110年永續報告書」，經由台灣衛理國際品保股份有限公司依循AA1000 Assurance Standard (AA1000AS, 2008)進行獨立高度保證(High Level Assurance)，並公開於報告書。</p>
六、公司如依據「上市上櫃公司永續發展實務守則」定有本身之永續發展守則者，請敘明其運作與所定守則之差異情形： 本公司於99年3月董事會通過訂定本公司「企業社會責任實務守則」，復於105年8月、108年12、109年12月及110年12月經董事會通過修正該守則，並於110年12月更名為「永續發展實務守則」，以強化永續發展之落實。本公司定期依該守則檢視執行情形並據以改進，執行至今尚無差異情形。			無差異
七、其他有助於瞭解推動永續發展執行情形之重要資訊： 本公司於民國99年訂定企業永續與社會責任政策，透過「企業永續與社會責任管理系統」，整合品質、綠色產品、環境保護、職業安全衛生、社會責任等五大次管理系統，建立全球一致的政策與管理。並且藉由每年規劃與推動企業永續與社會責任管理系統和每年出版企業永續報告書，檢視公司推行企業永續與社會責任之成效，並與利害關係者密切合作，以回應日益受關切的环境，社會與公司治理(ESG)議題。			無差異

(六) 公司履行誠信經營情形及與上市上櫃公司誠信經營守則差異情形及原因：

評估項目	運作情形		與上市上櫃公司企業社會責任實務守則差異情形及原因
	是	否	
一、訂定誠信經營政策及方案 (一)公司是否制定經董事會通過之誠信經營政策，並於規章及對外文件中明示誠信經營之政策、作法，以及董事會與高階管理階層積極落實經營政策之承諾？	✓		(一)為強化本公司誠信經營之企業文化及健全發展，已訂定經董事會通過之「誠信經營守則」、「道德行為準則」、「公司治理實務守則」及「行為準則」等規範，並揭露於公司網站及公開資訊觀測站。誠信是我們的核心理念，也是經營企業之根本，且此準則亦適用於本公司之所有董事(含獨立董事，以下同)、經理人及受僱人或具有實質控制能力者。
(二)公司是否建立不誠信行為風險之評估機制，定期分析及評估營業範圍內具較高不誠信行為風險之營業活動，並據以訂定防範不誠信行為方案，且至少涵蓋「上市上櫃公司誠信經營守則」第七條第二項各款行為之防範措施？	✓		(二)本公司已根據「誠信經營守則」建立不誠信行為風險之評估機制，定期分析及評估營業範圍內具較高不誠信行為風險之營業活動，且涵蓋「上市上櫃公司誠信經營守則」第七條第二項各款行為之防範措施。
(三)公司是否於防範不誠信行為方案內明定作業程序、行為指南、違規之懲戒及申訴制度，且落實執行，並定期檢討修正前揭方案？	✓		(三)本公司於「誠信經營守則」訂定防範不誠信行為方案，包含作業程序、行為指南，於「道德行為準則」中訂定違規之懲戒及申訴制度，並定期檢討此防範方案之妥適性與有效性。而針對潛在風險較高單位/人員(如採購、資金)除進行教育訓練、編制相關執行手冊進行宣導/規範外，並以內部稽核或定期工作輪調降低風險。本公司亦於「道德行為準則」中明訂禁止之行為，包含利益衝突之迴避、饋贈與業務款待、政治獻金及慈善捐贈等之原則及標準，以及是否違反道德行為之審驗原則，同時明定檢舉管道及作業程序。
二、落實誠信經營 (一)公司是否評估往來對象之誠信紀錄，並於其與往來交易對象簽訂之契約中明定誠信行為條款？	✓		(一)本公司對外建立商業關係前，均先評估對方合法性、誠信經營政策，及有無不誠信行為之紀錄。並於從事商業行為之過程中，向對方說明公司之誠信經營政策與相關規定，並明確拒絕直接或間接提供、承諾、要求或收受任何形式或名義之不正當利益，一旦發現不誠信行為，即立即停止

無差異

無差異

評估項目	運作情形		與上市上櫃公司企業社會責任實務守則差異情形及原因
	是	否	
(二)公司是否設置隸屬董事會之推動企業誠信經營專責單位，並定期(至少一年一次)向董事會報告其誠信經營政策與防範不誠信行為方案及監督執行情形？	✓		無差異
(三)公司是否制定防止利益衝突政策、提供適當陳述管道，並落實執行？	✓		
(四)公司是否為落實誠信經營已建立有效的會計制度、內部控制制度，並由內部稽核單位依不誠信行為風險之評估結果，擬訂相關稽核計畫，並據以查核防範不誠信行為方案之遵循情形，或委託會計師執行查核？	✓		
(五)公司是否定期舉辦誠信經營之內、外部之教育訓練？	✓		
三、公司檢舉制度之運作情形			
(一)公司是否訂定具體檢舉及獎勵制度，並建立便利檢舉管道，及針對被檢舉對象指派適當之受理專責人員？	✓		無差異

評估項目	運作情形		與上市上櫃公司企業社會責任實務守則差異情形及原因
	是	否	
(二)公司是否訂定受理檢舉事項之調查標準作業程序、調查完成後應採取之後續措施及相關保密機制？	✓		無差異
(三)公司是否採取保護檢舉人不因檢舉而遭受不當處置之措施？	✓		
四、加強資訊揭露 公司是否於其網站及公開資訊觀測站，揭露其所定誠信經營守則內容及推動成效？	✓		無差異
五、公司如依據「上市上櫃公司誠信經營守則」定有本身之誠信經營守則者，請敘明其運作與所定守則之差異情形：無差異			
六、其他有助於瞭解公司誠信經營運作情形之重要資訊：(如公司檢討修正其訂定之誠信經營守則等情形) 本公司要求供應商簽署誠信承諾書，同時透過全球供應商系統(WSRM)向供應商全面傳達緯創之反貪腐政策，也會於每年供應商大會上對供應商宣導公司誠信經營政策及信念，並每年檢視供應商之執行狀況。			

(七) 公司如有訂定公司治理守則及相關規章者，應揭露其查詢方式：請至本公司網站或公開資訊觀測站查詢。

(八) 其他足以增進對公司治理運作情形之瞭解之重要資訊，得一併揭露：無。

(九) 內部控制制度執行狀況應揭露下列事項：

1. 內部控制聲明書：



緯創資通股份有限公司
內部控制制度聲明書

日期：111年3月16日

本公司民國110年度之內部控制制度，依據自行評估的結果，謹聲明如下：

- 一、本公司確知建立、實施和維護內部控制制度係本公司董事會及經理人之責任，本公司業已建立此一制度。其目的係在對營運之效果及效率(含獲利、績效及保障資產安全等)、報導具可靠性、及時性、透明性及符合相關規範暨相關法令規章之遵循等目標的達成，提供合理的確保。
- 二、內部控制制度有其先天限制，不論設計如何完善，有效之內部控制制度亦僅能對上述三項目標之達成提供合理的確保；而且，由於環境、情況之改變，內部控制制度之有效性可能隨之改變。惟本公司之內部控制制度設有自我監督之機制，缺失一經辨認，本公司即採取更正之行動。
- 三、本公司係依據「公開發行公司建立內部控制制度處理準則」(以下簡稱「處理準則」)規定之內部控制制度有效性之判斷項目，判斷內部控制制度之設計及執行是否有效。該「處理準則」所採用之內部控制制度判斷項目，係為依管理控制之過程，將內部控制制度劃分為五個組成要素：1.控制環境，2.風險評估，3.控制作業，4.資訊與溝通，及5.監督作業。每個組成要素又包括若干項目。前述項目請參見「處理準則」之規定。
- 四、本公司業已採用上述內部控制制度判斷項目，評估內部控制制度之設計及執行的有效性。
- 五、本公司基於前項評估結果，認為本公司於民國110年12月31日的內部控制制度(含對子公司之監督與管理)，包括瞭解營運之效果及效率目標達成之程度、報導係屬可靠、及時、透明及符合相關規範暨相關法令規章之遵循有關的內部控制制度等之設計及執行係屬有效，其能合理確保上述目標之達成。
- 六、本聲明書將成為本公司年報及公開說明書之主要內容，並對外公開。上述公開之內容如有虛偽、隱匿等不法情事，將涉及證券交易法第二十條、第三十二條、第一百七十一條及第一百七十四條等之法律責任。
- 七、本聲明書業經本公司民國111年3月16日董事會通過，出席董事(含委託出席)9人中，有0人持反對意見，餘均同意本聲明書之內容，併此聲明。

緯創資通股份有限公司

董 事 長：林憲銘  簽章總 經 理：林建勳  沈慶堯  簽章

2. 委託會計師專案審查內部控制制度者，應揭露會計師審查報告：無。

(十) 最近年度及截至年報刊印日止，公司及其內部人員依法被處罰，或公司對其內部人員違反內部控制制度規定之處罰，其處罰結果可能對股東權益或證券價格有重大影響者，應列明其處罰內容、主要缺失與改善情形：

110年未發生公司及內部人員依法被處罰事項；但有內部人員違反公司內部控制制度規章情形，均已依公司工作規則獎懲規定予以懲罰，並責其主管督促改善。

(十一) 最近年度及截至年報刊印日止，股東會及董事會之重要決議。

1. 股東會之重要決議

本公司於110年7月20日召開民國一一〇年度股東常會，股東會決議通過事項與執行情形如下：

重要議案摘要	執行情形
一〇九年度營業報告書及財務報表承認案	本案經票決照案通過。
一〇九年度盈餘分配承認案	本案經票決照案通過，擬發放現金股利每股2.2元，並訂定110.07.27為除息基準日，110.08.11為發放日。
擬辦理現金增資發行普通股參與發行海外存託憑證及／或現金增資發行普通股／或以私募方式辦理現金增資發行普通股及／或以私募方式發行新股參與海外存託憑證討論案	本案經票決照案通過，目前尚未辦理。
修訂本公司「公司章程」部分條文討論案	本案經票決照案通過，並已於110.08.06完成變更登記。
修訂本公司「股東會議事規則」部分條文討論案	本案經票決照案通過，並依修訂後辦法執行。
修訂本公司「董事選舉辦法」部分條文討論案	本案經票決照案通過，並依修訂後辦法執行。
第九屆董事(含獨立董事)選任案	當選名單如下： 董事：林憲銘、黃柏濤、啟基科技(股)公司代表人：謝宏波及彭錦彬。 獨立董事：陳有諒、簡學仁、張良吉、李明山、余佩佩。
解除新任董事及其法人代表人競業禁止之限制討論案。	本案經票決照案通過。

2. 董事會之重要決議

屆次	日期	重要決議事項	薪資報酬委員會		審計委員會	
			討論事由	薪資報酬委員會決議	符合證券交易法第14-5條	審計委員會決議
110年第一次 董事會	110.03.23	一、通過擬議本公司一〇九年度員工酬勞及董事酬勞分派案。	V	照案通過		
		二、通過本公司109年度經理人(不含策略長)員工酬勞支領比率及金額建議案。	V	照案通過		
		三、通過本公司110年經理人(不含策略長)年度調薪建議案。	V	照案通過		
		四、通過本公司110年經理人(不含策略長)年度營運績效獎金預核建議案。	V	照案通過		
		五、通過本公司109年度策略長員工酬勞支領比率及金額建議案。	V	照案通過		
		六、通過本公司110年策略長年度調薪建議案。	V	照案通過		
		七、通過本公司110年策略長年度營運績效獎金預核建議案。	V	照案通過		
		八、通過擬修訂本公司「董事暨功能性委員會酬勞給付原則」部分條文案。	V	照案通過		
		九、通過本公司一一〇年度營運計劃案。				
		十、通過本公司一〇九年度營業報告書案。			V	照案通過
		十一、通過本公司一〇九年度個體財務報告及合併財務報告案。			V	照案通過
		十二、通過擬具本公司一〇九年度盈餘分派之議案。			V	照案通過
		十三、通過本公司擬於新竹縣國際AI智慧園區興建廠辦大樓案。			V	照案通過
		十四、通過擬向臺北市政府投標以取得臺北市數位內容創新中心BOT案。			V	照案通過
		十五、通過本公司擬對鼎創有限公司(簡稱鼎創)增資新台幣 2,500,000仟元案。			V	照案通過
		十六、通過擬由本公司提供資金貸與額度予Wistron Technology (Malaysia) Sdn. Bhd. (簡稱WMMY)案。			V	照案通過
		十七、通過本公司第九屆董事(含獨立董事)全面改選案。				
		十八、通過本公司董事會提名第九屆董事(含獨立董事)候選人案。				
		十九、通過擬請股東會解除新任董事及其法人代表人競業禁止之限制。				
		二十、通過擬辦理現金增資發行普通股參與發行海外存託憑證及/或現金增資發行普通股/或以私募方式辦理現金增資發行普通股及/或以私募方式發行新股參與海外存託憑證案。			V	照案通過
		二十一、通過擬修訂本公司「公司章程」部分條文案。				
		二十二、通過擬修訂本公司「股東會議事規則」部分條文案。				
		二十三、通過擬修訂本公司「董事選舉辦法」部分條文案。				
		二十四、通過擬訂召開本公司一一〇年股東常會日期、地點及召集事由等內容。				
		二十五、通過擬敦聘安侯建業聯合會計師事務所擔任本公司一一〇年度財務報表查核會計師案。			V	照案通過
		二十六、通過擬具本公司一〇九年度「內部控制制度聲明書」(含子公司)案。			V	照案通過
		二十七、通過本公司與子公司間取得或處分供營業使用之設備事後提報案。				
		二十八、通過擬向渣打銀行(香港)有限公司申請應收帳款承購案。				
		二十九、通過本公司擬向銀行申請各類額度案。				
		三十、通過依本公司背書保證作業程序擬新增或減少背書保證事項。			V	照案通過
110年第二次 董事會	110.05.07	一、通過本公司一一〇年第一季合併財務報告案。			V	照案通過
		二、通過擬由本公司提供資金貸與額度予Wistron InfoComm Manufacturing (India) Private Limited (簡稱WMMI)案。			V	照案通過
		三、通過本公司與子公司間取得或處分供營業使用之設備事後提報案。				

屆次	日期	重要決議事項	薪資報酬委員會		審計委員會	
			討論事由	薪資報酬委員會決議	符合證券交易法第14-5條	審計委員會決議
110年第二次 董事會	110.05.07	四、通過擬向荷商安智銀行台北分行申請應收帳款承購案額度之變更與展期。 五、通過擬向彰化銀行申請應收帳款承購案。 六、通過本公司擬向銀行申請各類額度案。 七、通過依本公司背書保證作業程序擬新增或減少背書保證事項。			V	照案通過
110年第三次 董事會	110.07.01	一、通過擬訂定本公司110年股東常會延期召開之日期及地點案。 二、通過擬於延期召開之股東常會前辦理除息公告並訂定除息基準日及發放日案。 三、通過依本公司背書保證作業程序擬新增或減少背書保證事項。			V	照案通過
110年第四次 董事會	110.07.20	一、通過擬選任本公司董事長及副董事長案。 二、通過擬修訂本公司「提名委員會組織規程」部分條文案。 三、通過擬選任本公司第二屆提名委員會之委員案。				
110年第五次 董事會	110.07.28	一、通過擬選任本公司第五屆薪資報酬委員會之委員案。 二、通過擬選任本公司第二屆企業永續發展委員會之委員案。 三、通過本公司擬晉升經理人案。 四、通過本公司擬向日商三菱日聯銀行台北分行申請應收帳款聯合承購案。 五、通過本公司擬向銀行申請各類額度案。				
110年第六次 董事會	110.08.05	一、通過本公司110年經理人(不含策略長)上半年度營運績效獎金核發建議案。 二、通過本公司110年策略長上半年度營運績效獎金核發建議案。 三、通過擬議本公司109年度董事(非獨立董事)酬勞給付建議案。 四、通過擬修訂本公司「董事暨功能性委員會酬勞給付原則」部分條文案。 五、通過本公司一一〇年第二季合併財務報告案。 六、通過本公司擬增資100%持股之子公司緯成資產管理股份有限公司(簡稱緯成)新台幣5億元。 七、通過本公司擬增資100%持股之子公司Wistron InfoComm (Vietnam) Co., Ltd. (簡稱WVN)美金45,000仟元。 八、通過註銷本公司收回之一〇九年度限制員工權利新股股份並訂定減資基準日案。 九、通過擬修訂本公司「股務單位內部控制制度」部分條文案。 十、通過本公司與子公司間取得或處分供營業使用之設備事後提報案。 十一、通過本公司擬向銀行申請中長期融資額度案。 十二、通過本公司擬向銀行申請各類額度案。 十三、通過依本公司背書保證作業程序擬新增或減少背書保證事項。	V V V V	照案通過 照案通過 照案通過 照案通過	V V V V	照案通過 照案通過 照案通過 照案通過
110年第七次 董事會	110.11.05	一、通過本公司一一〇年第三季合併財務報告案。 二、通過本公司擬以美金10,000仟元投資新設越南子公司Wistron Property (Vietnam) Co., Ltd. (名稱暫定, 簡稱WPVN); 且WPVN擬以美金32,000仟元進行資本支出案。 三、通過本公司擬對鼎創有限公司(簡稱鼎創)增資新台幣600,000仟元案。 四、通過擬由本公司提供資金貸與額度予Wistron InfoComm (Philippines) Corporation (簡稱WSPH)案。 五、通過註銷本公司收回之一〇九年度限制員工權利新股股份並訂定減資基準日案。			V V V V	照案通過 照案通過 照案通過 照案通過

屆次	日期	重要決議事項	薪資報酬委員會		審計委員會	
			討論事由	薪資報酬委員會決議	符合證券交易法第14-5條	審計委員會決議
111年第一次 董事會	111.03.16	七、通過本公司111年策略長年度營運績效獎金預核建議案。	V	照案通過	V	照案通過
		八、通過本公司一一一年度營運計劃案。			V	照案通過
		九、通過本公司一一〇年度營業報告書案。			V	照案通過
		十、通過本公司一一〇年度個體財務報告及合併財務報告案。			V	照案通過
		十一、通過擬具本公司一一〇年度盈餘分派之議案。			V	照案通過
		十二、通過本公司為因應業務發展及策略規劃需要，擬於不超過新台幣522,000仟元額度內取得機器設備。			V	照案通過
		十三、通過擬辦理現金增資發行普通股參與發行海外存託憑證及／或現金增資發行普通股／或以私募方式辦理現金增資發行普通股及／或以私募方式發行新股參與海外存託憑證案。			V	照案通過
		十四、通過擬修訂本公司「公司章程」部分條文案。			V	照案通過
		十五、通過擬修訂本公司「取得或處分資產處理程序」部分條文案。			V	照案通過
		十六、通過擬訂召開本公司一一一年股東常會日期、地點、召開方式及召集事由等內容。			V	照案通過
		十七、通過擬修訂本公司「從事衍生性商品交易授權額度表」部分條文案。			V	照案通過
		十八、通過擬修訂本公司「行為準則」部分條文案。			V	照案通過
		十九、通過本公司擬承諾加入科學基礎減碳目標倡議(Science Based Targets initiative, SBTi)案。			V	照案通過
		二十、通過本公司擬晉升經理人案。			V	照案通過
		二十一、通過擬敦聘安侯建業聯合會計師事務所擔任本公司一一一年度財務報表查核會計師案。			V	照案通過
		二十二、通過擬具本公司一一〇年度「內部控制制度聲明書」(含子公司)案。			V	照案通過
		二十三、通過本公司與子公司間取得或處分供營業使用之設備事後提報案。			V	照案通過
		二十四、通過擬向彰化銀行申請應收帳款承購案。			V	照案通過
		二十五、通過本公司擬於交通銀行股份有限公司江蘇自貿試驗區蘇州片區支行，開立銀行帳戶以及相關國際貿易融資業務往來。			V	照案通過
		二十六、通過本公司擬向銀行申請各類額度案。			V	照案通過
		二十七、通過依本公司背書保證作業程序擬新增或減少背書保證事項。			V	照案通過
111年第二次 董事會	111.03.18	通過擬請同意本公司於交易日前一天收盤價上下10%且不超過8,000仟股之範圍內以逐筆交易方式處分緯穎科技服務股份有限公司普通股股份案。			V	照案通過

(十二)最近年度及截至年報刊印日止，董事或監察人對董事會通過重要決議有不同意見且有紀錄或書面聲明者，其主要內容：無。

(十三)最近年度及截至年報刊印日止，公司董事長、總經理、會計主管、財務主管、內部稽核主管、公司治理主管及研發主管等辭職解任情形之彙總：無。

五、簽證會計師公費資訊：

簽證會計師公費資訊

金額單位：新臺幣千元

會計師事務所 名稱	會計師 姓名	會計師查核 期間	審計 公費	非審計公費 (註1)	合計	備註
安侯建業聯合會計師事務所	陳雅琳	110/01~110/12	6,855	4,619	11,474	
	唐嘉鍵	110/01~110/12				

註1：包含稅務諮詢、公允價值評估報告覆核、全時員工薪資申報查核、查核及盤點代墊差旅。

(一) 更換會計師事務所且更換年度所給付之審計公費較更換前一年度之審計公費減少者，應揭露更換前後審計公費金額及原因：無。

(二) 審計公費較前一年度減少達百分之十以上者，應揭露審計公費減少金額、比例及原因：係因應法令將稅務簽證分類為非審計公費所致。

六、更換會計師資訊：無。

七、公司之董事長、總經理、負責財務或會計事務之經理人，最近一年內曾任職於簽證會計師所屬事務所或其關係企業者，應揭露其姓名、職稱及任職於簽證會計師所屬事務所或其關係企業之期間：無。

八、最近年度及截至年報刊印日止，董事、監察人、經理人及持股比例超過百分之十之股東股權移轉及股權質押變動情形。股權移轉或股權質押之相對人為關係人者，應揭露該相對人之姓名、與公司、董事、監察人、經理人及持股比例超過百分之十股東之關係及所取得或質押股數：

董事、監察人、經理人及大股東股權變動情形

單位：股

職稱	姓名	110年度		111年截至4月19日	
		持有股數 增(減)數	質押股數 增(減)數	持有股數 增(減)數	質押股數 增(減)數
董事長暨策略長	林憲銘	(2,000,000)	0	0	0
副董事長暨新事業總經理	黃柏濤	(55,000)	0	0	0
董事	啟基科技(股)公司	0	0	0	0
	法人代表：謝宏波	0	0	0	0
董事	彭錦彬	448,000	0	0	0
獨立董事	陳有諒	0	0	0	0
獨立董事	簡學仁	0	0	0	0
獨立董事	張良吉	0	0	0	0
獨立董事	李明山	0	0	0	0
獨立董事	余佩佩(註1)	-	-	0	0
獨立董事	陳哲雄(註2)	-	-	-	-
總經理暨緯創科技執行長	林建勳	(1,021,000)	0	0	0
總經理暨緯創智能執行長	沈慶堯	0	0	0	0
幕僚長	林福謙	0	0	0	0
技術長	黃俊東	0	0	0	0
數位長暨資安長	王志宏	(2,000,000)	0	0	0
財務長	石慶堂	0	0	0	0
緯創科技企業產品事業群總經理	林威遠	0	0	0	0
技術副總經理	張光祥	0	0	0	0
策略規劃副總經理	王光宇	0	0	0	0
緯創科技運算產品事業群總經理	林建良	0	0	0	0
緯創智能元件產品事業群總經理	卓竹順	0	0	0	0
緯創智能全球製造總經理	周泓任	0	0	0	0
緯創科技全球製造總經理	賴育民	0	0	0	0
緯創科技運算產品事業群副總經理	賴世勳	0	0	0	0
緯創科技客戶服務事業群副總經理	董育寰	0	0	0	0
緯創科技工業產品及解決方案事業群副總經理	許美侖(註3)	-	-	0	0
緯創科技全球製造副總經理	賴志忠(註3)	-	-	0	0
緯創科技企業產品事業群副總經理	黃錦適(註3)	-	-	0	0
緯創科技供應鏈管理供應鏈副總經理	胡慶宏(註3)	-	-	0	0
緯創智能行業智能產品事業群副總經理	劉展豪(註4)	-	-	-	-
緯創智能元件產品事業群副總經理	黃信勳(註4)	-	-	-	-

註1：於110年7月20日股東常會全面改選新就任。

註2：於110年7月20日股東常會全面改選後卸任。

註3：於110年7月28日就任。

註4：於111年3月16日就任。

(1) 股權移轉資訊：無。

(2) 股權質押資訊：無。

九、持股比例占前十名之股東，其相互間為關係人或為配偶、二等親以內之親屬關係之資訊：

持股比例占前十名之股東，其相互間之關係資料

111年4月19日 單位：股；%

姓名	本人持有股份		配偶、未成年子女持有股份		利用他人名義合計持有股份		前十大股東相互間具有關係人或為配偶、二等親等以內之親屬關係者，其名稱或姓名及關係。		備註
	股數	持股比率	股數	持股比率	股數	持股比率	名稱(或姓名)	關係	
元大台灣高股息基金專戶	93,179,915	3.21	0	0	0	0	無	無	
台北富邦商業銀行受託保管緯創資通股份有限公司員工有表決權有股利分配權之限制型股票信託專戶	62,490,000	2.15	0	0	0	0	無	無	
宏碁股份有限公司 代表人：陳俊聖	54,815,995	1.89	0	0	0	0	無	無	
林憲銘	40,599,252	1.40	1,544	0	0	0	無	無	
美商摩根大通銀行台北分行受託保管梵加德集團公司經理之梵加德新興市場股票指數基金投資專戶	40,221,535	1.39	0	0	0	0	無	無	
匯豐託管三菱UFJ摩根士丹利證券交易戶	39,633,000	1.37	0	0	0	0	無	無	
京城商業銀行股份有限公司 代表人：戴誠志	38,980,000	1.34	0	0	0	0	無	無	
富邦人壽保險股份有限公司 代表人：蔡明興	38,000,000	1.31	0	0	0	0	無	無	
大通託管先進星光先進總合國際股票指數基金投資專戶	37,120,524	1.28	0	0	0	0	無	無	
美商摩根大通銀行台北分行受託保管JP摩根證券有限公司投資專戶	29,764,925	1.03	0	0	0	0	無	無	

十、公司、公司之董事、監察人、經理人及公司直接或間接控制之事業對同一轉投資事業之持股數，並合併計算綜合持股比例：

110年12月31日 單位：股；%

轉投資事業 (註1)	本公司投資		董事、監察人、經理人及直接或間接控制事業之投資		綜合投資	
	股數	持股比例	股數	持股比例	股數	持股比例
Cowin Worldwide Corporation	215,393,915	100.00	0	0.00	215,393,915	100.00
Win Smart Co., LTD	49,065,492	100.00	0	0.00	49,065,492	100.00
鼎創有限公司	(註2)	100.00	(註2)	0.00	(註2)	100.00
啟基科技股份有限公司	89,674,679	22.61	9,052,029	0.08	98,726,708	22.69
翔智科技股份有限公司	2,434,462	100.00	0	0.00	2,434,462	100.00
緯謙科技股份有限公司	977	0.01	14,498,000	79.65	14,498,977	79.66
SMS Infocomm Corporation	4,832,686	100.00	0	0.00	4,832,686	100.00
Wistron Mexico, S.A. de C.V.	16,004,371,488	100.00	0	0.00	16,004,371,488	100.00
All Holding Corp.	347,485,702	100.00	0	0.00	347,485,702	100.00
Wistron InfoComm (Philippines) Corporation	139,567,270	100.00	0	0.00	139,567,270	100.00
SMS InfoComm (Singapore) Pte. Ltd.	157,489,410	100.00	0	0.00	157,489,410	100.00
Wistron LLC	6,936,000	100.00	0	0.00	6,936,000	100.00
WisVision Corporation	12,005,000	100.00	0	0.00	12,005,000	100.00
Wistron Europe Holding Cooperative U.A.	(註2)	99.99	(註2)	0.01	(註2)	100.00
SMS InfoComm Technology Services and Management Solutions Ltd	37,242,500	99.99	5,000	0.01	37,247,500	100.00
SMS InfoComm Technology Services Limited Company	21,978	99.90	22	0.10	22,000	100.00
Wistron GreenTech(Texas) Corporation	13,005	100.00	0	0.00	13,005	100.00
Wistron Advanced Materials(Hong Kong)Limited	33,500,000	100.00	0	0.00	33,500,000	100.00
WiseCap (Hong Kong) Limited	58,445,950	100.00	0	0.00	58,445,950	100.00
WISTRON TECHNOLOGY (MALAYSIA) SDN.BHD.	267,425,000	100.00	0	0.00	267,425,000	100.00
Service Management Solutions Mexico SA DE CV	36,429,340	100.00	0	0.00	36,429,340	100.00
Wistron Mobile Solutions Corporation	20,000	100.00	0	0.00	20,000	100.00
緯穎科技服務股份有限公司	73,895,129	42.26	16,478,744	5.86	90,373,873	48.12
緯聰科技股份有限公司	1,000,000	100.00	0	0.00	1,000,000	100.00
WiEDU Holding Co., Ltd.	5,700,000	100.00	0	0.00	5,700,000	100.00
Wistron InfoComm(Czech), s.r.o.	(註2)	100.00	(註2)	0.00	(註2)	100.00
WiEdu Hong Kong Limited	16,426,000	100.00	0	0.00	16,426,000	100.00

轉投資事業 (註1)	本公司投資		董事、監察人、經理 人及直接或間接控制 事業之投資		綜合投資	
	股數	持股 比例	股數	持股 比例	股數	持股 比例
緯創生技投資控股股份有限公司	280,000,000	100.00	0	0.00	280,000,000	100.00
緯創數技投資控股股份有限公司	205,056,000	100.00	0	0.00	205,056,000	100.00
Wistron Technology Service (America) Corporation	35,000	100.00	0	0.00	35,000	100.00
WISTRON INFOCOMM MEXICO SA de CV	13,340,990,012	100.00	0	0.00	13,340,990,012	100.00
Wistron InfoComm (Vietnam) Co., Ltd	(註2)	100.00	(註2)	0.00	(註2)	100.00
SMS InfoComm (Czech) s.r.o.	(註2)	100.00	(註2)	0.00	(註2)	100.00
緯成資產管理股份有限公司	70,000,000	100.00	0	0.00	70,000,000	100.00
緯昌科技股份有限公司	17,888,000	46.10	3,151,000	6.83	21,039,000	52.93
Information SuperGrid Technology Global Inc.	5,000	40.00	0	0.00	5,000	40.00
Information SuperGrid Technology China Limited	5,000	40.00	0	0.00	5,000	40.00
HERACLES ENTERPRISES LIMITED	330	30.00	0	0.00	330	30.00
Formosa Prosonic Industries Berhad	69,260,000	27.39	0	0.00	69,260,000	27.39
宗盈國際科技股份有限公司	20,261,108	34.14	1,933,947	3.26	22,195,055	37.40
太康精密(股)公司	4,486,684	12.82	2,966,566	8.48	7,453,250	21.30
NICE Licensing LLC.	(註2)	20.00	(註2)	0.00	(註2)	20.00

註1：係公司之長期投資

註2：係有限公司未發行股票

十一、企業永續與社會責任管理系統運作資訊

為了具體實踐企業社會責任，緯創董事會通過「永續發展實務守則」，明確定義(一)落實公司治理、(二)發展永續環境、(三)維護社會公益、(四)加強企業社會責任資訊揭露之四項主要原則，做為緯創推動企業社會責任的最高指導原則。並且由副董事長擔任企業永續發展委員會主任委員，每年由主任委員向董事會報告緯創在企業永續與社會責任的執行績效及次年度規劃及目標。

(一) 企業永續及社會責任管理政策

緯創承諾建立企業永續經營與社會責任管理系統，秉持超越當地法規之規範與社會道德標準，在持續發展高品質的綠色產品和服務的同時，也兼顧環境、員工健康安全與人權，以期維護利害關係人的權益。

(二) 品質管理系統

緯創重視提供給客戶的產品與服務品質，在研發與製造過程皆符合國際品質標準，將零缺點且具有競爭力的產品和服務準時送達顧客。

(三) 綠色產品系統

為了降低產品在其生命週期中對環境的負荷，緯創在開發產品同時，秉持節能減碳、節省材料、禁用有害物質和資源回收的綠色產品創新理念，遵守國際相關法規和指令及客戶的要求，致力於設計、生產和流程簡化，以達到產品環境友善和環境永續發展。

(四) 環境與能源管理系統

為了減少營運、產品與服務對環境的負面衝擊，我們承諾響應氣候變遷倡議，致力於節省能源使用及提升再生能源比率，同時支持有效能源設備採購與改進計畫，採用環保友善技術以減少污染物排放，邁向低碳轉型。於營運據點執行水資源循環利用、廢棄物減量與回收、運輸與配送管理。透過綠色產品與服務計畫，慎選原物料及供應商，確保不使用禁用物質與原料。

(五) 職業安全衛生管理系統

緯創充分瞭解到工作場域中的危險源與風險，會對在公司管制範圍內工作的所有人員造成影響。基於防止人員的傷害與不健康，我們承諾建立一個職安衛管理系統，以確保員工工作於一個健康、無傷害的環境。

(六) 社會責任管理系統

緯創承諾遵守與社會責任相關之國際規範及當地法令，持續提昇員工權益及福利，建立誠信、健康及安全之營運環境，善盡社會責任。

肆、募資情形

一、資本及股份

(一) 股本來源

1. 股份種類

111年4月19日

股份種類	核定股本				備註
	流通在外股份		未發行股份	合計	
	已上市(註)	未上市			
普通股	2,903,252,050股	0股	1,096,747,950股	4,000,000,000股	員工認股權憑證可行使認股權總數為200,000,000股

註：含庫藏股58,769,000股及限制員工權利新股收回待註銷150,000股

2. 股本形成經過

單位：除發行價格為元外，其他為千股及千元

民國年/月	發行價格	核定股本		實收股本		備註	
		股數	金額	股數	金額	股本來源	核准日期與文號(註)
90.05	10	1,000	10,000	1,000	10,000	創立10,000千元	無 90/05/30 北市建商二字第 90283773號
90.08	10	350,000	3,500,000	100,000	1,000,000	現金增資990,000千元	無 90/08/31 經(90)商字第 09001349360號
91.04	14.5	905,000	9,050,000	500,000	5,000,000	宏基(股)公司 分割讓與4,000,000千元	無 91/04/02 國商字第0910008001號
91.07	22.5	905,000	9,050,000	800,000	8,000,000	現金增資3,000,000千元	無 91/07/01 國商字第0910015852號
92.03	14.5	905,000	9,050,000	809,962	8,099,620	員工認股權憑證 已執行認股99,620千元	無 92/03/21 國商字第0920006442號
92.08	14.5	905,000	9,050,000	811,797	8,117,970	員工認股權憑證 已執行認股18,350千元	無 92/08/12 國商字第0920021819號
92.11	10/ 14.5	1,125,000	11,250,000	870,925	8,709,251	盈餘轉增資558,381千元 員工認股權憑證 已執行認股32,900千元	無 92/11/07 國商字第0920031710號
93.04	13.8	1,125,000	11,250,000	882,399	8,823,991	員工認股權憑證 已執行認股114,740千元	無 93/04/07 國商字第0930009332號
93.09	10/ 13.8	1,223,700	12,237,000	948,991	9,489,911	盈餘轉增資585,699千元 員工認股權憑證 已執行認股80,220千元	無 93/09/23 國商字第0930025213號
94.01	13.1	1,223,700	12,237,000	949,314	9,493,141	員工認股權憑證 已執行認股3,230千元	無 94/01/20 國商字第0940001219號
94.04	13.1	1,223,700	12,237,000	950,741	9,507,411	員工認股權憑證 已執行認股14,270千元	無 94/04/15 國商字第0940009235號
94.06	13.1	1,600,000	16,000,000	958,391	9,583,910	員工認股權憑證 已執行認股76,500千元	無 94/06/29 國商字第0940017045號
94.10	30.78/ 29.67/ 13.1	1,600,000	16,000,000	1,140,568	11,405,689	現金增資發行 GDR1,500,000千元 ECB轉換普通股217,928千元 員工認股權憑證 已執行認股103,850千元	無 94/08/22 金管證一字第 0940133635號 94/10/27 國商字第0940027870號

民國年/月	發行價格	核定股本		實收股本		備註	
		股數	金額	股數	金額	股本來源	核准日期與文號(註)
95.01	29.44/ 13.1	1,600,000	16,000,000	1,178,274	11,782,742	ECB轉換普通股333,703千元 員工認股權憑證 已執行認股43,350千元	無 95/01/12 國商字第0950000845號
95.04	29.44/ 13.1	1,600,000	16,000,000	1,196,362	11,963,621	ECB轉換普通股170,238千元 員工認股權憑證 已執行認股10,640千元	無 95/04/03 國商字第0950008082號
95.08	10	1,600,000	16,000,000	1,272,356	12,723,568	盈餘轉增資759,947千元	無 95/07/04 金管證一字第 0950128307號 95/08/28 國商字第0950022970號
96.08	10	2,000,000	20,000,000	1,381,926	13,819,261	盈餘轉增資1,095,692千元	無 96/07/11 金管證一字第 0960035875號 96/08/28 國商字第0960023351號
97.07	47.27	2,000,000	20,000,000	1,405,926	14,059,261	私募方式現金增資 240,000千元	無 97/07/22 國商字第0970020419號
97.09	10	2,000,000	20,000,000	1,516,637	15,166,367	盈餘轉增資1,107,106千元 (其中私募部分11,795千元)	無 97/07/22 金管證一字第 0970036934號 97/09/19 國商字第0970025998號
98.07	49	2,500,000	25,000,000	1,666,637	16,666,367	現金增資發行 GDR1,500,000千元	無 98/06/08 金管證發字第 0980026551號 98/07/30 國商字第0980021294號
98.08	10	2,500,000	25,000,000	1,850,616	18,506,158	盈餘轉增資1,839,791千元 (其中私募部分24,746千元)	無 98/07/15 金管證發字第 0980035502號 98/08/24 國商字第0980023294號
99.02	46.7	2,500,000	25,000,000	1,864,269	18,642,688	員工認股權憑證 已執行認股136,530千元	無 99/02/03 國商字第0990003676號
99.04	46.7	2,500,000	25,000,000	1,869,794	18,697,938	員工認股權憑證 已執行認股55,250千元	無 99/04/06 國商字第0990008815號
99.05	46.7	2,500,000	25,000,000	1,870,270	18,702,698	員工認股權憑證 已執行認股4,760千元	無 99/05/13 國商字第0990013089號
99.08	10	2,500,000	25,000,000	1,963,783	19,637,833	盈餘轉增資935,135千元 (其中私募部分13,923千元)	無 99/07/07 金管證發字第 0990035140號 99/08/27 國商字第0990024073號
99.09	46.7/ 42.5	2,500,000	25,000,000	1,964,133	19,641,333	員工認股權憑證 已執行認股3,500千元	無 99/09/09 國商字第0990026514號
99.11	42.5	2,500,000	25,000,000	1,965,007	19,650,073	員工認股權憑證 已執行認股8,740千元	無 99/11/08 國商字第0990033192號
100.03	42.5	2,500,000	25,000,000	1,985,579	19,855,793	員工認股權憑證 已執行認股205,720千元	無 100/03/25 國商字第1000008307號
100.05	42.5	2,500,000	25,000,000	1,986,152	19,861,523	員工認股權憑證 已執行認股5,730千元	無 100/05/05 國商字第1000012560號

民國年/月	發行價格	核定股本		實收股本		備註		
		股數	金額	股數	金額	股本來源	以現金以外之財產抵充股款者	核准日期與文號(註)
100.09	10/42.5	3,000,000	30,000,000	2,084,881	20,848,812	盈餘轉增資984,339仟元(其中私募部分14,507仟元)員工認股權憑證已執行認股2,950仟元	無	100/07/26 金管證發字第1000034836號 100/09/14 園商字第1000027154號
101.01	37.6	3,000,000	30,000,000	2,084,997	20,849,972	員工認股權憑證已執行認股1,160仟元	無	101/01/10 園商字第1010000881號
101.04	49.3/37.6	3,000,000	30,000,000	2,093,173	20,931,733	ECB轉換普通股2,431仟元員工認股權憑證已執行認股79,330仟元	無	101/04/12 園商字第1010011051號
101.05	37.6	3,000,000	30,000,000	2,094,015	20,940,153	員工認股權憑證已執行認股8,420仟元	無	101/05/15 園商字第1010014213號
101.08	10	3,000,000	30,000,000	2,197,943	21,979,432	盈餘轉增資1,039,279仟元	無	101/07/05 金管證發字第1010029791號 101/08/21 園商字第1010026252號
102.04	33.6	3,000,000	30,000,000	2,197,969	21,979,692	員工認股權憑證已執行認股260仟元	無	102/04/10 園商字第1020010108號
102.08	10	3,000,000	30,000,000	2,315,140	23,151,403	盈餘轉增資1,326,291仟元 註銷庫藏股154,580仟元	無	102/07/11 金管證發字第1020027151號 102/08/26 園商字第1020025620號
102.09	10	3,000,000	30,000,000	2,377,935	23,779,353	限制員工權利新股發行627,950仟元	無	102/09/13 園商字第1020027203號
102.11	29.2	3,000,000	30,000,000	2,378,160	23,781,603	員工認股權憑證已執行認股2,250仟元	無	102/11/25 園商字第1020035939號
103.08	10/29.2/10	3,000,000	30,000,000	2,447,599	24,475,994	盈餘轉增資725,711仟元/ 員工認股權憑證已執行認股60仟元/ 收回限制員工權利新股31,380仟元	無	103/07/07 金管證發字第1030025691號 103/08/25 園商字第1030025243號
103.11	26.6	3,000,000	30,000,000	2,468,267	24,682,674	員工認股權憑證已執行認股206,680仟元	無	103/11/24 園商字第1030034392號
104.08	10/10	3,000,000	30,000,000	2,555,482	25,554,824	盈餘轉增資1,071,160仟元/ 收回限制員工權利新股199,010仟元	無	104/07/17 金管證發字第1040026975號 104/08/31 竹商字第1040024824號
105.07	10	4,000,000	40,000,000	2,579,503	25,795,025	員工酬勞轉增資240,201仟元	無	105/07/29 竹商字第1050020885號
105.08	10	4,000,000	40,000,000	2,652,136	26,521,362	盈餘轉增資726,336仟元	無	105/08/19 竹商字第1050023285號
105.11	10	4,000,000	40,000,000	2,650,316	26,503,164	收回限制員工權利新股18,197仟元	無	105/11/22 竹商字第1050032372號
106.06	10	4,000,000	40,000,000	2,673,807	26,738,065	員工酬勞轉增資234,901仟元	無	106/06/20 竹商字第1060016191號
106.08	10	4,000,000	40,000,000	2,749,861	27,498,607	盈餘轉增資760,542仟元	無	106/08/16 竹商字第1060022383號
106.11	10	4,000,000	40,000,000	2,748,688	27,486,880	收回限制員工權利新股11,727仟元	無	106/11/21 竹商字第1060031476號
107.06	10	4,000,000	40,000,000	2,778,828	27,788,282	員工酬勞轉增資301,402仟元	無	107/06/12 竹商字第1070017040號

民國年/月	發行價格	核定股本		實收股本		備註		
		股數	金額	股數	金額	股本來源	以現金以外之財產抵充股款者	核准日期與文號(註)
107.07	10	4,000,000	40,000,000	2,765,573	27,655,735	註銷庫藏股132,547仟元	無	107/07/18 竹商字第1070020995號
107.08	10	4,000,000	40,000,000	2,845,778	28,457,785	盈餘轉增資802,050仟元	無	107/08/22 竹商字第1070024234號
107.11	10	4,000,000	40,000,000	2,842,122	28,421,220	註銷庫藏股36,565仟元	無	107/11/22 竹商字第1070034581號
108.08	10	4,000,000	40,000,000	2,840,612	28,406,121	註銷庫藏股15,099仟元	無	108/08/23 竹商字第1080024314號
110.03	10	4,000,000	40,000,000	2,903,612	29,036,121	限制員工權利新股發行630,000仟元	無	110/03/09 竹商字第1100005984號
110.08	10	4,000,000	40,000,000	2,903,372	29,033,721	收回限制員工權利新股2,400仟元	無	110/08/19 竹商字第1100023378號
110.11	10	4,000,000	40,000,000	2,903,252	29,032,521	收回限制員工權利新股1,200仟元	無	110/11/16 竹商字第1100033401號

註：民國年/月/日。

(二) 股東結構

111年4月19日

股東結構	政府機構	金融機構	其他法人	外國機構及外國人	個人	庫藏股及其他(註)	合計
數量							
人數	3	13	404	724	236,339	1	237,484
持有股數	30,712,260	107,487,000	405,665,365	903,623,202	1,396,845,223	58,919,000	2,903,252,050
持股比例(%)	1.06	3.70	13.97	31.12	48.12	2.03	100.00

註：含庫藏股58,769,000股及限制員工權利新股收回待註銷150,000股

(三) 股權分散情形

111年4月19日

持股分級	股東人數	持有股數	持股比例(%)
1至 999	67,541	14,531,814	0.50
1,000至 5,000	124,663	266,926,727	9.19
5,001至 10,000	23,316	177,848,406	6.13
10,001至 15,000	7,681	95,458,026	3.29
15,001至 20,000	4,244	77,398,317	2.67
20,001至 30,000	3,899	97,507,436	3.36
30,001至 40,000	1,635	57,679,948	1.99
40,001至 50,000	1,072	49,281,383	1.70
50,001至 100,000	1,886	133,335,728	4.59
100,001至 200,000	802	110,147,956	3.79
200,001至 400,000	343	94,761,126	3.26
400,001至 600,000	112	54,885,878	1.89
600,001至 800,000	42	29,288,231	1.01
800,001至 1,000,000	30	27,220,589	0.94
1,000,001以上	218	1,616,980,485	55.69
合計	237,484	2,903,252,050	100.00

(四) 主要股東名單

股權比例達百分之五以上之股東，如不足十名，應揭露至股權比例占前十名之股東名稱、持股數額及比例：

111年4月19日

主要股東名稱	股份	持有股數	持有比率(%)
元大台灣高股息基金專戶		93,179,915	3.21
台北富邦商業銀行受託保管緯創資通股份有限公司員工有表決權有股利分配權之限制型股票信託專戶		62,490,000	2.15
宏碁股份有限公司		54,815,995	1.89
林憲銘		40,599,252	1.40
美商摩根大通銀行台北分行受託保管梵加德集團公司經理之梵加德新興市場股票指數基金投資專戶		40,221,535	1.39
匯豐託管三菱UFJ摩根士丹利證券交易戶		39,633,000	1.37
京城商業銀行股份有限公司		38,980,000	1.34
富邦人壽保險股份有限公司		38,000,000	1.31
大通託管先進星光先進總合國際股票指數基金投資專戶		37,120,524	1.28
美商摩根大通銀行台北分行受託保管JP摩根證券有限公司投資專戶		29,764,925	1.03

(五) 最近二年度每股市價、淨值、盈餘、股利及相關資料

單位：新台幣元

項目	年度	年度			
		109年	110年	當年度截至111年3月31日	
每股市價	最高	38.85	34.80	32.30	
	最低	18.55	26.55	28.75	
	平均	29.61	30.02	29.98	
每股淨值	分配前	25.73	27.39	-	
	分配後	23.48	(註1)	(註1)	
每股盈餘	加權平均股數(仟股)	2,802,027	2,781,843	-	
	每股盈餘	3.1	3.76	(註1)	
每股股利	現金股利	2.2	2.2	(註1)	
	無償配股	盈餘配股	0	0	(註1)
		資本公積配股	0	0	(註1)
	累積未付股利	0	0	(註1)	
投資報酬分析	本益比	9.55	7.98	-	
	本利比	13.46	13.64	-	
	現金股利殖利率	7.43%	7.33%	-	

註1：俟股東會決議後定案。

(六) 公司股利政策及執行狀況

1. 公司章程所訂之股利政策：

- (1) 本公司年度決算如有盈餘，應先完納稅捐、彌補累積虧損，次提百分之十為法定盈餘公積，但法定盈餘公積已達本公司實收資本額時不在此限。再依法令或主管機關規定提列或迴轉特別盈餘公積，如尚有盈餘，併同期初未分配盈餘，以不低於百分之十派付股東股息及紅利，由董事會擬具盈餘分配案提請股東會決議分配之。
- (2) 本公司係屬技術及資本密集之科技事業，正值成長期，為配合公司長期資本規劃，以求永續經營、穩定成長，股利政策係採用剩餘股利政策。每年發放之現金股利不得低於現金股利及股票股利合計數之百分之十。

2. 本次股東會擬議股利分派之情形：

本公司一一〇年度盈餘分派案，業經111年3月16日董事會中擬訂如下表所示，本案將俟111年6月17日股東常會決議通過後，再由董事長另訂除息基準日。

一一〇年度盈餘分配表

單位：新台幣元

期初餘額		3,783,822,840
加(減)：		
確定福利計畫之再衡量數本期變動數	(81,478,397)	
對子公司所有權權益變動	(130,624)	
處分透過其他綜合損益按公允價值衡量之權益工具	117,225,305	
股份基礎給付交易	528,000	
本年度稅後淨利	10,468,029,912	
提列法定盈餘公積	(1,050,417,420)	
提列特別盈餘公積	(1,944,126,417)	
可供分配盈餘		11,293,453,199
分配項目：		
股東股息及紅利—股票	0	
股東股息及紅利—現金	(6,257,862,710)	(6,257,862,710)
期末未分配盈餘		5,035,590,489

3. 預期股利政策將有重大變動時，應加以說明：無。

(七) 本次股東會擬議之無償配股對公司營業績效及每股盈餘之影響：

本公司110年僅配發現金股利及111年未公佈財務預測，故不適用。

(八) 員工及董事酬勞：

1. 公司章程所載員工及董事酬勞之成數範圍：

本公司年度如有獲利(所謂獲利係指稅前利益扣除分派員工酬勞及董事酬勞前之利益)，應按下列規定提撥之，但公司尚有累積虧損時，應預先保留彌補數額：

- (1) 員工酬勞不低於百分之五，員工酬勞以股票或現金發放時，其對象得包括符合一定條件之從屬公司員工，該一定條件由董事會訂定。
- (2) 董事酬勞不高於百分之一，以現金發放之。

2. 本期估列員工及董事酬勞金額之估列基礎、以股票分派之員工酬勞之股數計算基礎及實際分派金額若與估列數有差異時之會計處理：

本期董事會決議分派之員工及董事酬勞金額與本公司民國一一〇年度及一〇九年度個體財務報告估列金額並無差異。若次年度實際分派金額與估列數有差異時，則依會計估計變動處理，並將該差異認列為次年度損益。

3. 董事績效評估及薪資報酬之連結：

依據本公司「董事及經理人之薪酬制度、結構及經營績效評估管理辦法」第四條，董事之報酬依本公司章程第十一條及第十六條第二項之規定發給之，其支付方式應考量個別董事之職權、出席次數及其他績效評估而核給之；且本公司隨時視實際經營狀況及相關法令適時檢討酬金制度，以謀公司永續經營與風險控管之平衡。董事酬勞依據「董事暨功能性委員會酬勞給付原則」實際發放，並經薪資報酬委員會及董事會審核通過。

4. 本公司之員工酬勞是為回饋及獎勵同仁之貢獻、激勵同仁繼續努力，共同參與公司經營成果。依據公司營運成果(獲利)並參考國內業界發放水平，決定員工酬勞的總數，其金額與分配方式由薪酬委員會向董事會提議，並於董事會核准後發放；每位員工領取的金額，將依職務、貢獻、績效表現而定。

5. 董事會通過分派酬勞情形：

- (1) 業經第五屆第四次薪資報酬委員會暨一一一年第一次董事會決議，擬按公司章程分派一一〇年度員工酬勞及董事酬勞如下：
 - A. 員工酬勞為新台幣(以下同)1,921,749,940元，提撥比例為15%，以現金發放之。
 - B. 董事酬勞為102,493,340元，提撥比例為0.8%，以現金發放之。
- (2) 前述員工酬勞及董事酬勞分派與110年度財務報告認列費用總額無差異。

6. 前一年度員工及董事酬勞之實際分派情形暨其與認列員工及董事酬勞情況：

單位：新台幣元/股

	109年度			
	董事會決議金額	實際發放數		
		金額	折算股數	對股權稀釋比例
員工酬勞(以現金發放)	1,546,639,430	1,546,639,430	-	-
員工酬勞(以股票依市值發放)	-	-	-	-
董事酬勞	102,078,210	102,078,210	-	-
合計	1,648,717,640	1,648,717,640	-	-

註：上述員工現金紅利及員工股票紅利暨董事酬勞已於民國109年度費用化，其費用列帳金額與董事會決議及實際發放總數無差異。

(九) 公司買回本公司股份情形：

1. 公司買回本公司股份情形(已執行完畢者)

111年4月30日

買回期次	一〇九年第一次
買回目的	轉讓股份予員工
買回期間	109年4月7日至 109年5月22日
買回區間價格	新台幣16元至新台幣30元
已買回股份種類及數量	普通股58,769,000股
已買回股份金額	新台幣1,607,258,790元
已買回數量占預定買回數量之比率(%)	97.95
已辦理銷除及轉讓之股份數量	0股
累積持有本公司股份數量	58,769,000股
累積持有本公司股份數量占已發行股份總數比率(%)	2.02

2. 公司買回本公司股份情形(尚在執行中者)：無

二、公司債辦理情形：無。

三、特別股辦理情形：無。

四、發行海外存託憑證辦理情形：

111年3月31日

項目	發行(辦理)日期	2005年9月22日	2009年6月19日
發行(辦理)日期		2005年9月22日	2009年6月19日
發行及交易地點		盧森堡證券交易所	
發行總金額		美金233,620,000元	美金223,500,000元
單位發行價格		美金9.3448元	美金14.9元
發行單位總數		42,439,863單位海外存託憑證	
表彰有價證券之來源		424,398,669股 (其中現金增資發行新股為300,000,000股，另以已發行股份參與為100,000,000股，95/08/25盈餘轉增資配發1,661,839股，96/08/31盈餘轉增資配發1,958,634股，97/09/26盈餘轉增資配發1,394,772股，98/09/04盈餘轉增資配發14,043,660股，99/08/24盈餘轉增資配發580,452股，100/09/09盈餘轉增資配發1,520,922股，101/08/15盈餘轉增資配發1,490,817股，102/08/19盈餘轉增資配發1,619,924股，103/08/19盈餘轉增資配發35,393股，104/08/28盈餘轉增資配發38,855股，105/08/31盈餘轉增資配發7,710股，106/08/25盈餘轉增資配發5,361股，107/08/24盈餘轉增資配發44,252股，107/09/11售出3,922股)	
表彰有價證券之數額		424,398,669股	
存託憑證持有之權利與義務		1.海外存託憑證持有人依據存託契約及中華民國法令之相關規定行使其存託憑證表彰緯創資通普通股之表決權。 2.海外存託憑證持有人在符合中華民國及其他相關法令之情形下與現有普通股股東享有相同之股利分配及其他配股權利。如緯創資通未來發放股票股利或因其他原因發放股票，存託機構將依存託契約及相關法律之規定，按海外存託憑證持有人原持有單位比例增發海外存託憑證予海外存託憑證持有人，或提高每單位海外存託憑證所表彰之緯創資通普通股股數，或由存託機構出售該股票股利，並將淨所得(扣除相關稅賦及費用)按比例分配與海外存託憑證持有人。如緯創資通辦理現金增資或其他認股權時，海外存託憑證持有人在符合中華民國及其他相關法令之情形下與普通股股東享有同等認購新股及其他權利，存託機構在符合中華民國及其他相關法令之情形下，須將此權利提供予海外存託憑證持有人，或出售此權利，並將淨所得(扣除相關稅賦及費用)按比例分配與海外存託憑證持有人。	
受託人		不適用	不適用
存託機構		花旗銀行	花旗銀行
保管機構		第一商業銀行(股)公司	第一商業銀行(股)公司
未兌回餘額		7,850單位	
發行及存續期間相關費用之分攤方式		1.海外存託憑證之發行相關費用：有關參與發行海外存託憑證所發生之發行費用，包括法律費用、上市掛牌費用、財務顧問費用及其他任何相關費用等，除法令另有規定或發行公司與主辦承銷商及存託機構另有約定外，均由發行公司及出售股東負擔。 2.存續期間相關費用：除法令另有規定或發行公司與主辦承銷商及存託機構另有約定外，存續期間相關費用包括資訊揭露及其他支出皆由發行公司負擔。	

項目		發行(辦理)日期	2005年9月22日	2009年6月19日
存託契約及保管契約之重要約定事項			詳如存託契約及保管契約	
每單位市價	110年	最高	美金 12.20元	
		最低	美金 9.55元	
		平均	美金 10.75元	
	截至111年3月31日	最高	美金 11.50元	
		最低	美金 10.20元	
		平均	美金 10.77元	

五、員工認股權憑證辦理情形：無。

六、限制員工權利新股辦理情形：

限制員工權利新股辦理情形

111年4月30日

限制員工權利新股種類	109年度限制員工權利新股
申報生效日期	109年12月11日
發行日期	110年2月18日
已發行限制員工權利新股股數	63,000,000
發行價格	0
已發行限制員工權利新股股數占已發行股份總數比率(%)	2.17
員工限制權利新股之既得條件	員工自獲配限制員工權利新股屆滿二年，若仍在職，每年將依該年度之公司整體績效指標決定授與之總數後，再按個人績效指標達成狀況評核之年度考績結果核定。
員工限制權利新股之受限制權利	1.員工獲配新股後未達成既得條件前，除繼承外，不得將該限制員工權利新股出售、質押、轉讓、贈與他人、設定，或作其他方式之處分。員工符合既得條件後將依信託保管契約之約定，將該股份自信託帳戶撥付員工個人之集保帳戶。 2.股東會之出席、提案、發言、表決及選舉權等依信託保管契約執行之。 3.除前項因信託約定規定外，員工依本辦法獲配之限制員工權利新股，於未達成既得條件前，其他權利包括但不限於：股息、紅利、資本公積受配權、現金增資之認股權等，與本公司已發行之普通股股份相同。
限制員工權利新股之保管情形	交付信託保管
員工獲配或認購新股後未達既得條件之處理方式	獲配之限制員工權利新股，遇有未達既得條件者，其股份本公司全數收回並予以註銷。
已收回或收買限制員工權利新股股數	510,000
已解除限制權利新股之股數	0
未解除限制權利新股之股數	62,490,000
未解除限制權利新股股數占已發行股份總數比率(%)	2.15
對股東權益影響	對股東權益無重大影響

取得限制員工權利新股之經理人及取得前十大之員工姓名、取得情形

111年4月30日

職稱	姓名	取得限制員工權利新股數量	取得限制員工權利新股之股數占已發行股份總數比率	已解除限制權利				未解除限制權利				
				已解除限制之股數	發行價格	發行金額	已解除限制之股數占已發行股份總數比率	未解除限制之股數	發行價格	發行金額	未解除限制之股數占已發行股份總數比率	
經理人	副董事長暨新事業總經理	黃柏溥	30,690,000	1.06%	0	0	0	0	30,690,000	0	0	1.06%
	總經理暨緯創科技執行長	林建勳										
	總經理暨緯創智能執行長	沈慶堯										
	幕僚長	林福謙										
	技術長	黃俊東										
	數位長暨資安長	王志宏										
	財務長	石慶堂										
	緯創科技企業產品事業群總經理	林威遠										
	技術副總經理	張光祥										
	策略規劃副總經理	王光宇										
	緯創科技運算產品事業群總經理	林建良										
	緯創智能元件產品事業群總經理	卓竹順										
	緯創智能全球製造總經理	周泓任										
	緯創科技全球製造總經理	賴育民										
	緯創科技運算產品事業群副總經理	賴世勤										
	緯創科技客戶服務事業群副總經理	董育寰										
	緯創科技工業產品及解決方案事業群副總經理	許美侖 (註1)										
緯創科技全球製造副總經理	賴志忠 (註1)											
緯創科技企業產品事業群副總經理	黃錦適 (註1)											
緯創科技供應鏈管理供應鏈副總經理	胡慶宏 (註1)											
緯創智能行業智能產品事業群副總經理	劉展豪 (註2)											
緯創智能元件產品事業群副總經理	黃信勳 (註2)											
員工	法務長	吳重銘	5,760,000	0.20%	0	0	0	0	5,760,000	0	0	0.20%
	運算產品事業群研發副總經理	梁德育										
	客戶服務事業群副總經理	邱居德										
	全球製造副總經理	張聰耀										
	總監	周志宙										
	總監	曾世傑										
	總監	吳本偉										
	總監	鍾政勳										
總監	李錦榮											
副總監	梁興康											

註1：於110年7月28日就任。

註2：於111年3月16日就任。

七、併購或受讓其他公司股份發行新股辦理情形：無。

八、資金運用計畫執行情形：無。

伍、營運概況

一、業務內容

(一) 業務範圍

1. 所營業務主要內容

本公司主要營業項目包括下述各項產品、半成品及其週邊設備、零組件之研究、開發、設計、生產、製造、測試及售後服務：

- (1) 桌上型電腦、電腦主機板、多合一電腦及專用電腦、介面卡。
- (2) 伺服器、工作站、AI運算設備及高性能多中央處理器電腦系統及其重要零組件。
- (3) 筆記型電腦、平板式電腦、智慧型行動電話及手持式行動裝置。
- (4) 數位衛星電視接收機、機上盒(Set-Top-Box)及數位視訊解碼器。
- (5) 視訊及網路電話、視訊會議設備、通訊電子設備及多媒體家電。
- (6) 液晶電視及顯示器。
- (7) 上述各型電腦之週邊產品及重要零組件及電子零件之售後服務。
- (8) 各類電子廢棄產品的再生利用及清除。
- (9) 資訊軟體系統及程式之設計、買賣及資訊整合業務。
- (10) 體外檢測儀器/系統/模組/平台、生理訊號檢測醫材與醫療資訊傳輸系統。
- (11) 各類汽車電子產品的製造、加工及銷售。

2. 營業比重

單位：新台幣千元

產品	110年度	%
3C電子產品	805,422,659	93.4
其他產品	56,660,189	6.6
合計	862,082,848	100

3. 目前主要之產品及服務項目：

- (1) 筆記型電腦
- (2) 智慧型行動電話及手持式行動裝置
- (3) 桌上型電腦及多合一電腦
- (4) 顯示器
- (5) 網路電話
- (6) 伺服器及網路儲存設備
- (7) 工業用電腦
- (8) 售後服務
- (9) 綠色循環服務
- (10) 顯示器元件
- (11) 教育科技服務

4. 計劃開發之新產品及服務項目：

- (1) 醫療設備與服務
- (2) 汽車電子
- (3) 雲端技術服務
- (4) AI運算設備

(二) 產業概況

1. 產業之現況與發展

(1) 個人電腦(PC)

整體PC市場在2021年是個繁榮的一年，也是近十年來最好的一年。根據國際研究顧問機構Canalys發佈的調查結果顯示，2021年PC出貨量達3.41億台，相較2020年的2.97億台年增約15%。主要是因為疫情大幅改變了人們的使用行為，遠距工作及學習成為新常態，家中電腦數量、規格在無法滿足家庭成員大量使用之下，推升了整體NB需求。後疫情時代，辦公室重新開放，商用PC銷售強勁更帶動了另一波的換機動能。

面對PC需求強勁的同時，車用電子、高效能運算及5G智慧型手機於後疫情時代的需求也快速增溫，導致半導體供應鏈產生排擠效應，晶片供給持續吃緊，進而影響到整體產能產出，抵消了部分需求成長。

預期2022年PC成長率相較2021年趨緩，商業市場表現將優於消費市場。疫情逐漸趨緩，但對生活型態已造成永久改變，人們對PC依賴程度提升，在使用更加頻繁的情況下，換機需求增加，整體市場較疫情前擴大。

(2) 行動裝置

近幾年從平板電腦、智慧型手機到穿戴式裝置，硬體科技在行動裝置的應用如3D camera、可繞式螢幕、臉部辨識、可折疊螢幕及相機等持續升級；軟體應用則更貼近消費者日常生活的方向開發，如AI語音助理、AR、VR以及醫療監測照護等。2021年智慧型手機總出貨量出現成長，主要由於消費者經濟狀況改善及為滿足未來5G手機需求，各家手機品牌廠推出較低的5G手機價格，進而影響大眾購買。使得2021年手機出貨量達13.5億支，相較2020年的12.8億支增加5%。此成長趨勢將續至2022年，然而，半導體零組件缺料問題加上運費飆漲及手機零組件漲價，仍需觀察此關鍵因素是否影響2022年消費者購機意願。

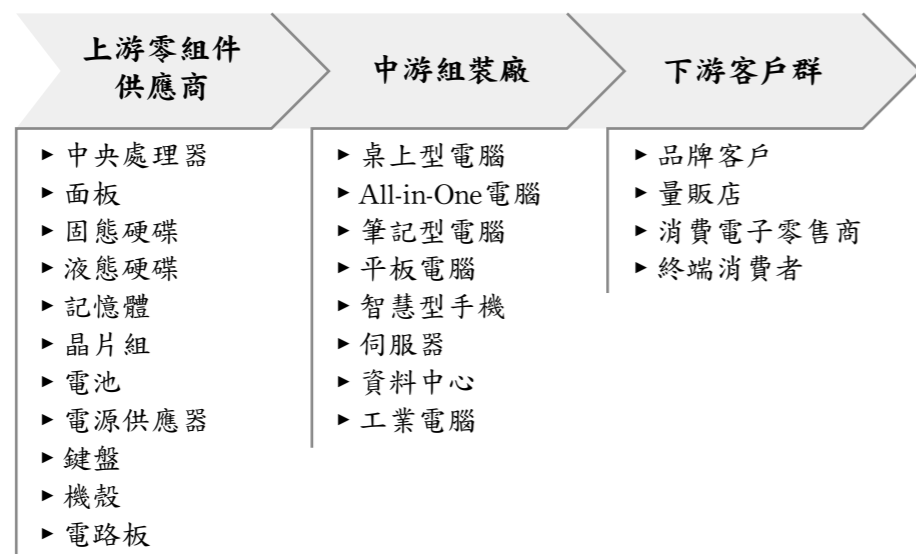
(3) 大型資料中心(Data Center)與雲端服務

受惠於近年來終端行動裝置的大規模成長，以及各類型雲端應用服務的多元發展，資料中心、雲端儲存、電子商務、社群影音平台的需求越來越大，許多大型的網路軟體服務公司如Google、Amazon、Microsoft及Meta等紛紛開始制定自家的資料中心規格，並直接向製造商購買，也讓雲端資料中心之出貨量避開景氣的影響，成長遠高於傳統伺服器，根據DIGITIMES資料預估，雲端資料中心佔整體伺服器出貨量比重由2018年35%，提升至2022年之45%。2021年因疫情持續帶動雲端、在家辦公、線上服務(如電子商務、社群影音平台)等需求，全球伺服器的出貨量相較於2020年，成長5%。展望2022年在疫情趨緩及Intel新世代CPU推出之下，不僅資料中心出貨將持續強勁，傳統型伺服器亦可達成小幅成長。

此外，近幾年來，GPU加速器開始展露頭角，其優勢在於能同一時間處理大量且高同質性之影像運算，透過此運算可建構出深度學習訓練模型，尤其在深度學習、AR、VR、天氣預報、能源探勘、醫療科學到自動駕駛等方面的應用。藉由人工智慧在不同科學領域可針對不同模型加以模擬、訓練、分析甚至預測，以提高生活品質及安全保障。因此，預期GPU加速器之需求將會與日俱增。

隨著5G標準的確立，智慧型裝置普及率持續提升，消費者逐漸習慣透過各種裝置進行直播串流、社交影音等服務；另外，5G與醫療的跨域結合實現遠端醫療、遠端照護等服務，針對醫療資源不足的地區，可藉由5G高速傳輸4K手術室現場影像及零時差生理數據，並在遠端進行AR/VR手術教學。這些應用均需使用超大行動寬頻、超低延遲、海量連結，勢必導入邊緣運算(edge computing)相關技術，將運算指令部分轉移至邊緣網路，降低核心伺服器負荷。因此在5G應用時代即將來臨之際，下游系統公司將與電信商有更多的合作，打造簡便、高效能之設備平台解決方案。

2. 產業上、中、下游之關聯性(如下圖)



3. 產品之各種發展趨勢及競爭情形

(1) 產品發展走向

由於各種終端硬體裝置的發展日益成熟，終端使用者經由各種平台所創造出的資料量呈現巨幅增長，品牌及平台廠商透過不同的裝置收集數據，並運用最新的人工智慧進行不同目的的分析。終端裝置配合應用端的變化，除了CPU、相機鏡頭及螢幕顯示為滿足運算需求增加及AR/VR等影像應用的發展而持續升級，硬體裝置本身變化並不顯著。展望未來，AI、5G邊緣運算技術所需的硬體設備需求備受期待，除此之外，越來越多的研發資源投入車用、醫療及教育平台等領域，朝向更智慧的生活邁進。

在車用端，受惠於未來5G網路更有效率的傳輸，自動駕駛的應用及對實際路況的判讀將有明顯的進展，各大車廠積極開發在特定條件及環境下的自動駕駛，這意味著針對路況訊息的接收與判讀需要更加可靠及準確的運算，因此預期汽車電子零組件佔整車設計的比例將顯著提升。

醫療端則透過低延遲的5G技術、人工智慧(AI)影像辨識、虛擬實境(VR)模擬開刀及物聯網醫療器材，將實現居家醫療、行動醫療及遠距治療服務的可能。病患不用親身到醫院就可看診，醫生則可藉由遠距離指導加上輔助機器人完成遠端手術。未來，醫療過程中需要的邊緣運算設備、AI判讀背後的伺服器，及輔助醫療設備需求將會提高，對下游電子系統廠會是另一個很好的機會。

(2) 競爭情形

在市場持續整合的過程中，國內的代工生態也走向大者恆大的不歸路，因此國內相關廠商如何透過研發與數位轉型，提升營運管理效率、降低成本、改善產品組合、增加具有成長潛力之品牌大廠訂單，以及佈建完善的全球生產與服務網路以支援不同客戶，將成為營收與獲利能否持續成長的主要關鍵。

台灣主要代工業者

筆記型電腦	緯創、廣達、仁寶、英業達、和碩
桌上型電腦	緯創、鴻海、和碩
智慧型裝置	緯創、廣達、仁寶、英業達、和碩、鴻海
伺服器	緯創、鴻海、廣達、英業達、神達
顯示器	緯創、冠捷、佳世達、富士康

(三) 技術及研發概況

1. 最近年度及截至年報刊印日止投入之研發費用

單位：新台幣千元

	110年度	111年度第一季
研發費用	20,761,495	-
佔營業額之比率	2.41%	-

2. 開發成功之技術或產品

(1) 智慧財產權

民國110年取得 128件美國專利及128件台灣專利，在台灣公司中是分別排名第17及第20。此外，緯創也積極布局世界各國專利，同時亦取得超過145件的其他各國專利。未來，我們將會持續一貫的智財資本管理計劃，並結合公司策略考量與營運目標，以執行智慧財產權的即時產出、管理及運用。

(2) 技術或產品

年度	研發成果
110	企業服務 ●支援光纖網路連結的高效能新一代防火牆(NGFW)之硬體平台
	工業電腦 ●國際防爆(UL C1D2、ATEX、IECEX)及海運船級認證(DNV GL/IACS10)之整合型工業電腦 ●適用於寬溫(-40~70°C)環境運作之無風扇工業電腦 ●工業電腦RAS(可靠、可得、可維護性)功能整合與優化 ●全模組化設計、無風扇之高效能工業用電腦
	物聯網 ●HMI軟體架構設計與OPC UA實作 ●分析及預防馬達故障之系統 ●智能式動作偵測裝置
	醫療 ●穿戴式遠端病患監測裝置 ●微流道生物晶片個人基因組檢測器 ●智能變形代步車 ●毫米波雷達智能照護系統、零接觸生理訊息感測 ●毫米波雷達零接觸睡眠呼吸中止快篩
	企業級儲存裝置 ●高效運算與人工智慧運算加速器 ●沉浸式液冷節能系統 ●網路交換器 ●固態儲存裝置
	專業顯示器解決方案 ●寬溫(-30°~50° C)戶外數位顯示器 ●超薄型顯示器 ●超高刷新率電競顯示器(144Hz~480Hz) ●超高色彩精準度顯示器(DeltaE<1)
	人工智慧 ●高解析度影像的物件偵測及物件分類 ●高解析度病理影像病變判讀結果標註解決方案
筆記型電腦 ●電腦系統之改良式電池電量偵測 ●聲源同步的多媒體系統	

(四) 長、短期業務發展計畫**1. 短期發展計畫**

以加強客戶滿意及追求品質第一的態度，力求強化既有客戶關係，並優化現有的客戶及產品組合。以改善營運效能、提高產能利用率、合理獲利為短期業務發展指標。

2. 長期發展計畫

長期而言，將持續擴大高獲利率之產品和服務比例(包括手持行動產品、伺服器、網路儲存、工業應用電腦、及售後服務事業…等)以及加快新投資事業的損益平衡與獲利。

其策略規劃如下：

(1) 行銷策略

- 持續強化專業設計及技術服務核心能力。
- 維持產品高品質、高性能形象。
- 持續優化全球服務網絡，提供完整售後服務。

(2) 製造政策

- 優化全球製造體系，除提升自動化生產，並逐步導入數位智能製造以提升效率及降低成本。
- 持續推動六標準差專案(6-Sigma)結合績效目標，全面提升品質及效率。

(3) 產品發展方向

- 培養優秀研發人才，增強研發能力。
- 以現有電腦研製能力為基礎，強化伺服器、網路儲存裝置、高階網路管理系統及工業用電腦之研發，並結合聯網、影音娛樂、居家安全、語音助理和健康照護等智慧家庭趨勢和「物聯網」服務概念，推出創新功能之高附加價值新產品與技術服務。
- 致力於能源節省，採行對環境友善的材料和技術，以符合綠色產品及相關環保法規。

(4) 營運規模及財務配合

- 配合營運需求，積極整合和佈建海外產能。
- 加強資產負債表管理，控制合理的現金週轉天數，並維持健康的財務結構。

二、市場及產銷概況**(一) 市場分析****1. 主要產品之銷售地區****(1) 依產品別之內外銷情形**

數量單位：千台/千片/千個
金額單位：新台幣千元

年度 銷售量值	109年度				110年度			
	內銷		外銷		內銷		外銷	
	銷量	銷值	銷量	銷值	銷量	銷值	銷量	銷值
3C電子產品	717	5,221,526	88,669	749,736,902	942	7,726,678	99,088	797,695,981
其他產品	143	206,365	71,260	89,847,051	717	803,491	42,769	55,856,698
合計	860	5,427,891	159,929	839,583,953	1,659	8,530,169	141,857	853,552,679

註：本公司依IFRSs對財報揭露之規範,109年度及110年度皆為合併之基礎。

(2) 本公司以外銷為主,最近年度主要外銷地區分佈如下

單位：%

地區	年度	109年度	110年度
美洲		40.24	40.20
日本		2.77	2.47
香港(含大陸)		23.68	18.35
東協十國		3.41	3.65
歐洲		20.79	23.60
其他地區		9.11	11.73
合計		100.00	100.00

註：本公司依IFRSs對財報揭露之規範,109年度及110年度皆為合併之基礎。

2. 市場占有率

我國為全球資訊產品之主要供應國，以幾個代表性產品線為例，依據MIC (2022年2月)及市場相關之統計資料，2021年我國在筆記型電腦類代工約200,470仟台，本公司佔有率約13%，我國在桌上型電腦類代工約44,409仟台，本公司佔有率約20%，我國在伺服器代工約10,397仟台，本公司佔有率約30%，足以顯示本公司具備相當之市場競爭力。

3. 市場未來之供需狀況與成長性**(1) 市場未來可能之供需情況****A. 供給面**

因個人電腦(Personal Computer; PC)市場已臻成熟，我國廠商憑藉著優異的成本控制、製造技術與生產彈性等競爭優勢，運籌帷幄、研發創新、行銷及管理經驗均佳，為代工訂單提供良好的條件，再加上完整之上下游垂直整合，提供了足具競爭力之資訊產品，且台灣仍然在產品的研發設計能力領先，能提供不同於國外EMS廠商的ODM代工模式。2021年持續發酵的COVID-19疫情與缺料、航運塞港等問題，對全球生產與供應鏈帶來極大的考驗。

B. 需求面

全球資訊市場在智慧終端裝置與行動網路的普及下，帶動個人電腦與智慧終端裝置的需求轉移，2020年起全球疫情促使PC與伺服器需求大增，至2021年市場走勢依然，然而待此動能退潮後，個人電腦產業仍需面對市場成長極限的挑戰。

全球PC出貨量成長趨勢

單位：千台

年度	2020	2021	2022(e)	2023(f)	2024(f)
筆記型電腦數量	200,837	247,255	234,800	230,573	241,410
成長率	26.8%	23.11%	-5.04%	-1.8%	4.7%
桌上型電腦數量	91,100	97,000	95,100	90,200	88,700
成長率	-1.73%	-11.15%	-5.19%	-2.03%	-5.07%
PC數量(筆記型+桌上型電腦)	291,937	344,255	329,900	320,773	330,110
成長率	10.6%	17.9%	-4.2%	-2.7%	2.9%

資料來源：DIGITIMES Research (2022年01月)

2020~2024年之複合成長率約當有3.12%。

(2) 未來成長性

持續擴大高獲利率產品之比例(如伺服器)以及加快技術服務事業的成長與獲利。

全球伺服器(Server) 出貨量成長趨勢

單位：仟台

年度	2020	2021	2022(e)	2023(f)	2024(f)
伺服器數量	12,671.9	13,521.6	14,213.2	14,945.5	15,670.7
成長率	1.1%	6.7%	5.1%	5.2%	4.9%

資料來源：Gartner (2021年12月)

2020~2024年之複合成長率約當有5.45%。

4. 競爭利基

(1) 研發團隊完整且經驗豐富

本公司於各事業部下各自成立研展部門，負責該部門產品之研究開發。截至2022年1月底，本公司研發團隊共計4,800餘人，其中大專學歷以上占99%以上，且主要幹部在各負責產品研發領域平均達25年以上之經歷，顯見本公司研發團隊陣容整齊，人員素質及經驗均相當豐富。

(2) 全球佈局的製造基地

兼顧既有代工業務和積極朝新領域跨入，本公司製造基地位於台灣、中國、墨西哥、捷克、越南、印度和馬來西亞等處。以台灣接單，透過精實製造減少生產浪費、提高生產效率，降低製造成本，以實現利潤之極大化已成為本公司重要競爭優勢之一。

(3) 健全的客戶及多樣化產品組合

本公司以專業代工為主，主要客戶多為世界知名品牌廠商，且所佔比重平均，產品亦分佈在不同主力產品，不致因為產業變動，或單一產品需求變化，或客戶狀況造成供需的不穩定，而影響企業之經營。

(4) 專注於產品品質

延續多年設計及製造之經驗，本公司以完整的產品測試及嚴格的品質控管，深獲客戶之信賴。

(5) 良好的供應商關係

無論是主要軟硬體技術來源或關鍵零組件供應商，本公司以維持長期伙伴關係及整體成本為考量，提供完整之供應鏈關係。故長期與供應商維持良好關係，在整體成本、進料品質及材料供應上得到完整解決方案。

(6) 全球運籌管理能力

本公司之生產基地及維修服務據點分佈歐、美及亞洲。在長期運作下，建立有效之全球運籌管理能力，得以在不同之地區，滿足客戶之不同需求。此一能力，除與產業未來發展相吻合，也成為本公司重要競爭優勢之一。

(7) 專業管理團隊

本公司之經營管理團隊皆為資深專業人士，相關產業經驗均超過20年。長期的工作關係，團隊成員彼此合作默契及理念相同，可有效帶領企業穩健發展。

5. 發展遠景之有利、不利因素與因應對策

(1) 有利因素

A. 我國資訊產業體系完整，整體行銷能力強

我國資訊電子工業發展至今，歷經多次產業發展體質的變遷後，整個產業體系已臻完整。我國資訊工業在國際上佔有穩定之地位。由於產業均衡分佈，在個別產業之間搭配良好，且能相互支援情形下，使得我國資訊電子產業對外整體行銷能力日強，成為全球個人電腦相關產品之採購重心。

B. 我國資訊產業之零組件產業發展成熟，關鍵零組件供應穩定

近年來，我國主機板、筆記型電腦、平板式電腦、智慧手機和液晶顯示屏等產品，其關鍵零組件，國內廠商均已具備國際競爭能力，如晶片組、印刷電路板及觸控模組等，產業之整體完整發展為國內資訊產業蓬勃發展之助力，提昇了我國資訊產品之自主能力。

C. 堅強研發及技術創新能力

本公司具優良之研發團隊，並致力投入產品研發及技術創新，並與CPU製造廠商合作開發新產品，因而能領先同業推出新型產品，且公司於各資訊產品部門均設有研發單位，使公司於資訊產品生命週期短及激烈競爭之市場環境中，仍能領先同業。

D. 健全售後服務網路

本公司分別於台灣、中國、美國、捷克、日本、香港、新加坡、印度、菲律賓、土耳其，墨西哥以及巴西等國，皆設有客服中心，服務網遍及三大洲，提供即時及效率的售後服務。

(2) 不利因素

A. 產品價格競爭激烈，毛利下降

資訊產業發展迄今，由於進入障礙不高，因此投入之廠商眾多，造成激烈競爭。隨著產品趨於成熟，以及製造技術逐漸提昇，投入產能過多，加上未來產品之差異性逐漸縮小，獲利空間亦逐漸變小。

B. 匯率變動對公司獲利之影響

公司主要產品係以外銷為主，易受匯率變動影響獲利。

C. 勞工、土地取得成本高，生產成本提高

公司生產之各式產品，雖然大部分可藉由自動化生產設備完成，然仍有部分零組件無法使用自動化設備而必須依賴人工。由於勞工工資成本上揚，造成中國大陸廠營運成本提高，使產業之生產成本加重，不利國際競爭。

(3) 本公司因應之道

A. 積極投入產品創新和研發製造高附加價值之產品以及產業轉型，以因應產業的競爭。

B. 加強成本控管及存貨管理，提高生產自動化，發揮最大生產效率。

C. 以外幣資產及負債相互抵銷，降低淨外幣部位，發揮避險效果。

D. 財務人員須隨時注意匯率之變動及公司對資金之需求，適時採取必要之避險措施。

E. 積極投資自動化生產設備，降低對人工之依賴，提昇產品品質。

F. 不一味追求擴大生產規模，致力於設計簡化和生產效率提昇，以及增加產能利用率。

(二) 主要產品之重要用途及產製過程

1. 主要產品之重要用途

資料儲存、邏輯運算、分析、網路通訊，資訊處理及運用，電腦輔助設計、製造、出版、教育、娛樂、廣告、電子郵購、文書處理、金融服務、財務管理。

2. 產製過程

印刷電路板組裝 (PCBA):

進料檢驗→備料→印刷錫膏→高速置放小零件→置放細間距/大尺寸零件→氮氣迴焊加熱焊接→自動光學檢測→電子基板測試儀器(In-Circuit Tester ; ICT)檢測→線上檢驗→插件→波焊錫爐加熱焊接→修補作業→電子基板測試儀器(ICT)/自動化測試設備(ATE)檢測→功能檢測→外觀檢驗→包裝→儲倉→出庫

最終產品組裝(Final Assembly) :

進料檢驗→備料→組裝→系統功能預測試→老化測試→軟體下載→系統功能測試→外觀檢驗→成品包裝→儲倉→出庫

(三) 主要原料之供應狀況

主要原料	國內外供應廠商來源	供應情形
中央處理器 (CPU)	美國	110年整體產出的狀況較前年109為佳，持續受惠於疫情所導致終端市場在短期內對筆電、物聯網的強勁需求，加上上游導線架供給吃緊，導致出貨上亦出現微幅吃緊的狀況。 展望今年111年，廠商過去一年積極投資供應鏈及擴充產能，但鑑於終端市場需求仍持續暢旺，晶片的供給仍舊相當吃緊。
固態硬碟 SSD	美國、日本、韓國	110年由於上游晶圓代工產能不足，SSD面臨記憶體晶片不缺，控制晶片緊缺的現象，SSD價格持續上漲，直至第四季需求減緩價格走跌。 110年Nand位元需求成長約37~39%。 111年將再成長約30%，消費性SSD，512GB產品成為PC OEM主力容量，遊戲主機SSD應用成為趨勢，使用1TB以上的大容量SSD，外接擴充市場也持續成長。資料中心及伺服器的升級需求依然龐大，疫情反覆變數存在，迫使遠端需求帶動111年儲存需求穩健成長。
動態隨機存取記憶體 (DRAM)	韓國、美國、台灣	110年上半年仍受COVID-19疫情影響，居家辦公需求旺盛，PC/NB出貨增長，導致記憶體市況供不應求，主流產品價格大幅上漲；下半年客戶端普遍有較高的庫存水位，需求降溫，11月價格開始緩跌。 展望111年，全球需求增長不若前兩年，主流產品將呈現小幅供給大於需求約3%+，較有議價空間。 惟利基型產品因韓、美系減產，台系品牌成為主流，供給尚可，但價格呈現持平或微幅上揚。
電源管理晶片 (PMIC)	美國、台灣、中國	後新冠肺炎疫情COVID-19 歐美疫情逐漸趨緩恢復上班，商用型電腦需求逐漸上升，電動車市持續熱絡，晶圓廠上游原材/機台交期延長等因，8吋晶圓產能擴產有限，仍不足以供應需求，導致整體產能緊縮，Power IC供貨依舊吃緊，現因通貨膨脹，俄烏戰爭、中國封城影響運輸時間，可能因這些因素而導致供貨更為嚴峻。
電源供應器	台灣、中國	110年電源供應器供貨有些機種仍然吃緊(因為中國香港疫情仍不穩定，造成運輸時間拉長，封城政策影響人力調配及上游材料MOSFET、PMIC IC仍屬於長交期物料(Up to 52wks)，但受市場通膨、俄烏戰爭，原物料缺貨漲價影響，造成有些客戶市場需求比較緩慢。 展望111年若半導體IC供應正常，中國無疫情干擾，電源供應器的供貨就能改善恢復正常供給。

主要原料	國內外供應廠商來源	供應情形
印刷電路板	台灣、中國、奧地利、韓國	110年市場暢旺，印刷電路板供應廠商產能稼動率大於95%，交期延長。電路板關鍵原物料銅、玻纖布價格上漲且供不應求，造成印刷電路板成本及供應壓力增加，第三、四季度更因中國無預警限電，產能調配雪上加霜，大環境下壓縮整體議價空間，電路板價格110年總體漲價。 展望111年，需求相對平穩，唯俄烏戰爭造成原物料銅、石油、錫、鎳價格大幅波動，整體市場供應與價格狀況尚有風險。
液晶螢幕 (LCD)	台灣、中國、日本、韓國	經歷109~110年面板及IC缺料及漲價，於110第四季供應較為大幅改善，LCD面板供應回到疫情前的季節性需求，轉而商用NB及Desktop出貨量則會落在持平小幅增加區間，面板價格會持續趨緩及降價空間幅度大；相對上游晶圓製造及封測仍反映產能不足而價格漲價。而工控、車用面板需求PMIC將仍然維持缺貨狀態，整體而言111年仍需持續觀察其配套供需是否影響至整機出貨。

(四) 最近二年度任一年度中曾占進(銷)貨總額百分之十以上之客戶名稱及其進(銷)貨金額與比率，並說明其增減變動原因。

1. 進貨客戶名單

最近二年度主要供應商資料

單位：新台幣千元

項目	名稱	109年			110年			111年度截至前一季止				
		金額	占全年度進貨淨額比率 (%)	與發行人之關係	名稱	金額	占全年度進貨淨額比率 (%)	與發行人之關係	名稱	金額	占當年度截至前一季止進貨淨額比率 (%)	與發行人之關係
1	A公司	175,836,795	23.43	無	A公司	256,533,354	31.32	無	-	-	-	-
2	C公司	107,344,631	14.30	無	其他	562,475,364	68.68	無	-	-	-	-
3	其他	467,395,037	62.27	無	-	-	-	-	-	-	-	-
-	進貨淨額	750,576,463	100.00	-	進貨淨額	819,008,718	100.00	-	-	-	-	-

註：增減變動原因-配合業務需求。

2. 銷貨客戶名單

最近二年度主要銷貨客戶資料

單位：新台幣千元

項目	名稱	109年			110年			111年度截至前一季止				
		金額	占全年度銷貨淨額比率 (%)	與發行人之關係	名稱	金額	占全年度銷貨淨額比率 (%)	與發行人之關係	名稱	金額	占當年度截至前一季止銷貨淨額比率 (%)	與發行人之關係
1	客戶辛	216,470,510	26	非關係人	客戶辛	320,428,555	37	非關係人	-	-	-	-
2	客戶壬	104,151,084	12	非關係人	客戶壬	96,202,158	11	非關係人	-	-	-	-
3	客戶乙	62,821,954	8	非關係人	客戶乙	83,726,180	10	非關係人	-	-	-	-
4	客戶庚	121,108,235	14	非關係人	客戶庚	49,904,780	6	非關係人	-	-	-	-
5	其他	340,460,061	40	-	其他	311,821,175	36	-	-	-	-	-
-	銷貨淨額	845,011,844	100	-	銷貨淨額	862,082,848	100	-	-	-	-	-

(五) 最近二年生產量值

數量單位：千台/千片/千個
金額單位：新台幣千元

年度 生產量值	109年度			110年度		
	產能	產量	產值	產能	產量	產值
3C電子產品	145,617	103,440	787,683,906	148,002	103,066	838,159,043
其他產品	144,284	74,673	111,811,274	144,057	50,798	64,561,538
合計	289,901	178,113	899,495,180	292,059	153,864	902,720,581

註：本公司依 IFRSs 對財報揭露之規範，109年度及110年度皆為合併之基礎。

(六) 最近二年銷售量值

數量單位：千台/千片/千個
金額單位：新台幣千元

年度 銷售量值	109年度				110年度			
	內銷		外銷		內銷		外銷	
	銷量	銷值	銷量	銷值	銷量	銷值	銷量	銷值
3C電子產品	717	5,221,526	88,669	749,736,902	942	7,726,678	99,088	797,695,981
其他產品	143	206,365	71,260	89,847,051	717	803,491	42,769	55,856,698
合計	860	5,427,891	159,929	839,583,953	1,659	8,530,169	141,857	853,552,679

註：本公司依 IFRSs 對財報揭露之規範，109年度及110年度皆為合併之基礎。

三、從業員工分析

年度		109年度	110年度	當年度截至 111年3月31日
員工合計	銷售	1,346	1,417	1,461
	工程	5,253	6,081	6,197
	營運支援	1,365	1,215	1,255
	直接人員	1,807	2,069	2,179
	合計	9,771	10,782	11,092
平均年歲		36.34	36.12	36.26
平均服務年資		6.55	5.83	5.72
學歷分佈比率	博士	50	63	64
	碩士	3,619	3,969	3,997
	大學	4,247	4,727	4,874
	專科	1,130	1,095	1,075
	高中	669	827	922
高中以下		56	101	160

四、環保支出資訊

(一) 最近年度及截至年報刊印日止，因污染環境所遭受之損失(包括賠償及環境保護稽查結果違反環保法規事項，應列明處分日期、處分字號、違反法規條文、違反法規內容、處分內容)，並揭露目前及未來可能發生之估計金額與因應措施，如無法合理估計者，應說明其無法合理估計之事實：無。

(二) 未來因應對策及可能之支出：無。

(三) 本公司目前因應RoHS與其他環保要求之情形可由以下幾個方面來說明：

1. 產品研發：

緯創所開發之產品在環保部分著重於無毒，省能源，省資源這三大主軸，產品已經全面符合歐盟RoHS指令 2011/65/EU及修訂指令(EU) 2015/863與WEEE要求，除此之外，更積極關注其他之環保趨勢，如溫室氣體、產品碳足跡與水足跡、無鹵(Halogen-free)、REACH、PAHs、PFOS、Energy Star、ErP、以及美國EPEAT環保評估工具等，並引進生命週期評估方法(LCA)以挖掘產品完整生命週期中對環境衝擊的熱點，自產品開發即導入環保設計，期許為地球環境多盡一份心力。

2. 生產製造：

緯創所有生產據點均具備可以生產環保產品的能力，不論是物料管理系統、製程管制與無鉛生產設備均已就緒。台灣，菲律賓，捷克與大陸據點均已通過ISO 14001，IECQ QC080000有害物質製程管理系統認證，透過完整的環境品質管理系統確保產品符合相關要求。此外，每年固定盤查生產過程所產生之溫室氣體排放並通過ISO 14064外部查證，109年參考科學基礎減量目標(Science based target, SBT)的方法訂定中長期減量目標，目標在2030年達成碳中和。由於溫室氣體主要來自電力消耗，節省電力使用可有效減少溫室氣體排放，因此緯創針對主要耗能設施進行效能改善或更換為節能設備，106年開始導入再生能源並陸續於中山及昆山及昆山光電廠區與內湖辦總部建置太陽能發電裝置，109年起開始採購國際再生能源憑證I-REC，再生能源使用量目標於114年提高至80%，並於119年達成100%使用再生能源。此外，自103年起在台灣與大陸廠區陸續導入ISO 50001能源管理系統，透過系統化的做法進行鑑別找出能源績效改善的機會，並且提供了用以維持改善績效的架構。

3. 品質管制：

緯創已經於台灣、中國、捷克、墨西哥與越南等生產據點建置有害物質分析實驗室，強化全球有害物質檢測網路佈局。檢測項目涵蓋RoHS 10項管制物質以及溴，氯，砷，鎘等，建立週期性的抽測機制確保零組件與產品符合不含有害物質的環保要求，實驗室也陸續導入多項自動化專案讓運作更為有效率。

4. 供應鏈管理：

為確保材料與零組件可以符合環保要求，緯創針對所屬供應商進行定期的稽核與抽驗，汰換不適宜供應商，並每年召開供應商大會，對供應商宣達綠色產品趨勢與管制要求，進一步強化供應商對環保要求的重視，緯創的做法是做好源頭管理，降低風險。改善全球暖化對於環境是一個極為重要的課題，緯創每年要求供應商提交溫室氣體排放數據並鼓勵廠商進行減量，與供應商攜手一同為地球盡一份心力。此外，104年起於台灣辦公區與廠區開始進行溫室氣體範疇3的盤查，盤查員工差旅與產品及零件運輸的溫室氣體排放量，105年將中國廠區納入盤查範疇，110年起範疇3盤查範圍擴大為14個類別，盤查結果以售出產品的使用及購買的產品和服務兩者為大宗。

5. 人員：

成立材料分析實驗室與綠色零件工程單位，引進材料與化學專才負責有害物質分析與零件認證，同時關注綠色產品的趨勢，擬定因應對策。此外，透過實體課程與線上教學強化員工對於環保要求的認知與專業知識，確保公司由上而下均能做好環保相關工作。

6. 資訊系統：

建構綠色產品管理系統-GPM，供應商可透過網路平台直接將環保相關資訊上傳於緯創的GPM資料庫，可簡化作業減少人為錯誤，並提高作業效率，彈性的介面可因應未來更多的環保要求，也可產出客制化的報表，提供客戶所需的綠色產品資訊，103年完成GPM2.0的開發以強化系統功能與效能。108年導入與第三方實驗室測試報告資料庫直接串連的功能，可減少人工作業與錯誤並提高作業效率。為了更有效率的因應不斷新增的有害物質管制要求，如REACH-SVHC。緯創已完成全物質揭露 (FMD) 資訊系統開發並上線，以掌握產品所使用到的材料物質成分，可快速確認產品中是否含有受管制的有害物質，省去重複調查的運作成本。此外，自行開發產品碳足跡系統-PCF，以LCA分析方法為基礎，通過系統自動化以快速計算產品生命週期之二氧化碳排放量。

五、勞資關係

(一) 列示公司各項員工福利措施、進修、訓練、退休制度與其實施情形，以及勞資間之協議與各項員工權益維護措施情形：

1. 員工福利措施：

為使員工擁有高品質之工作生活，進而提高生產力，本公司一向關心及重視員工福利，除依法提撥福利金、成立職工福利委員會、遴選福利委員訂定年度計畫辦理各項福利活動外，並由公司提供免費交通車，以及辦理員工協助方案、家庭日、健身中心、團體聯誼、員工福利保險計畫等福利活動及措施。

2. 員工進修與訓練情形：

除追求業務成長獲利外，為達企業永續經營，緯創更著重於長期的人才培育與發展，除延續「管理力」、「數位力」之人才發展策略外，更啟動「全球力」、「永續力」之人才培育計畫，提供多元學習管道及訓練體系，包含實體課程、線上課程、行動學習外，在疫情期間更發展大量微學習及線上直播課程，導入雲端學習系統及緯創學習APP，讓同仁學習不侷限於空間及時間。

主管為企業經營之核心人才，為盤點管理人才之接班準備度，緯創針對部(含)級以上主管實施領導能力及潛力評測，精準遴選高潛力管理人才，分析管理能力落差，以有效規劃人才發展計畫。

配合公司數位轉型策略，緯創設立「數位學院」，持續推動「關鍵數位人才培育」及「數位轉型普訓課程」，導入系列數位學習工作坊，改善工作流程、提升工作效能，同時藉由數位普訓，建立組織共同語言，型塑組織數位文化思惟。

為提升全球佈局，達成公司永續發展之願景，緯創成立「永續發展委員會」，持續強化同仁之語文能力、開設跨文化培訓課程，並辦理產業趨勢系列講座，同時引進ESG相關人才培訓計畫。透過對環境與社會的付出，讓ESG的精神得以付諸實現，達至生態之美 (environment)、社會之善 (social)與治理之真 (governance)，構築企業永續經營的發展藍圖。

人力資本乃為組織差異化競爭優勢之的關鍵因素，更是企業永續經營的基石，緯創以「職能」為核心，發展各職務之訓練體系，並因應公司策略方向規劃各式人才發展專案，以期厚實組織人力資本，提升永續經營能力。

3. 退休制度：

本公司為安定員工退休後之生活，藉以提高在職期間之服務精神，特依據勞動基準法及勞工退休金條例訂定員工退休辦法，明訂員工退休條件、退休金給付標準、申請及給付事宜。除依勞工退休金條例，按月為適用該條例員工提撥6%之退休金外，並依法成立勞工退休準備金監督委員會，每月依「勞工退休準備金提撥及管理辦法」提撥勞工退休準備金，並以勞工退休準備金監督委員會名義專戶存儲於法定金融機構。

4. 勞資協議情形：

本公司一向重視員工溝通，致力於勞資關係和諧，未曾因勞資糾紛遭受重大損失，預估未來類似重大損失事件亦無發生之可能。

(二) 列明最近年度及截至年報刊印日止，因勞資糾紛所遭受之損失(包括勞工檢查結果違反勞動基準法事項，應列明處分日期、處分字號、違反法規條文、違反法規內容、處分內容)，並揭露目前及未來可能發生之估計金額與因應措施，如無法合理估計者，應說明其無法合理估計之事實：無。

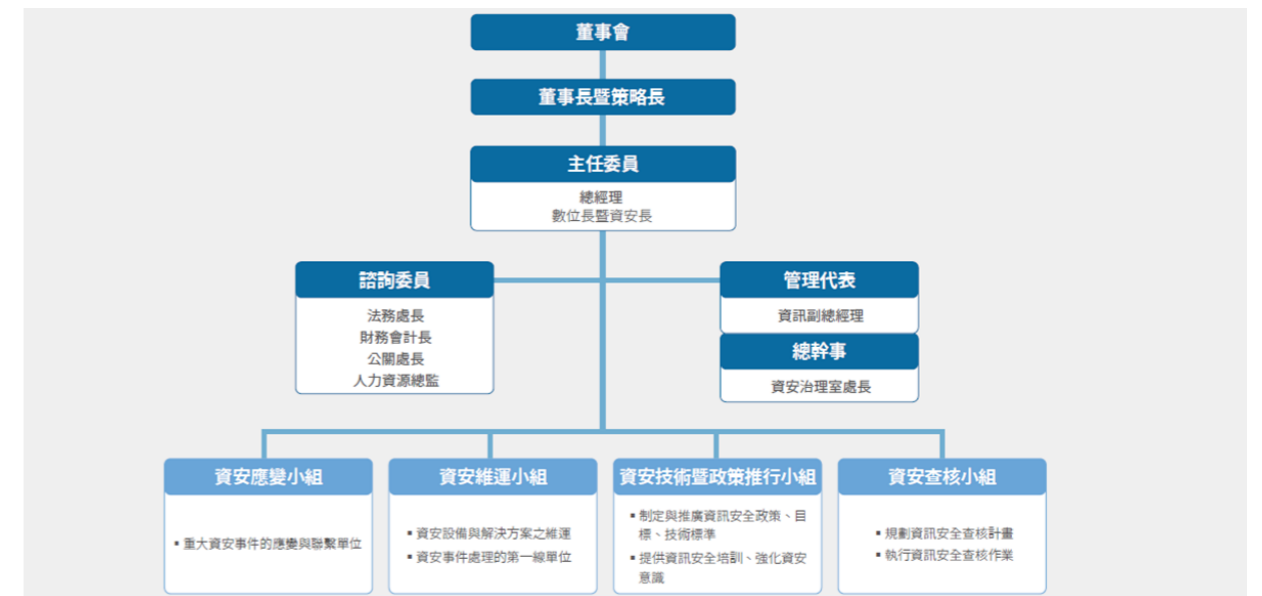
六、資通安全管理

(一) 資通安全風險管理架構

本公司於民國110年設立資訊安全委員會，督導本公司資訊安全管理制度、技術標準及維運作業之推行。由總經理與數位長暨資安長共同擔任主任委員，作為本公司推動資訊安全之承諾。並由資訊副總經理擔任管理代表。成立資安治理室，指派主管一人擔任總幹事，統籌資訊安全事宜。訂立「資訊安全政策」作為管理依據，保護員工、客戶、供應商及營運相關資訊資產之安全，確保企業永續經營。

資訊安全委員會每季召開一次，必要時得召開臨時會，各小組成員須參加。會議議程包括資安事件處理報告，各小組報告組內事務的推動情形，需各單位配合之事項，其他相關建議或臨時動議。

本公司資訊安全委員會組織架構如下：



(二) 資通安全政策與管理策略**1. 資訊安全政策**

為保護本公司產品與服務之資訊，避免有未經授權之存取、修改、使用及揭露，以及天然災害所引起之損失，並適時提供完整與可用之資訊，本公司致力於資訊安全管理，以確保本公司重要資訊財產之機密性、完整性及可用性，並符合相關法令法規之要求，進而獲得客戶信賴、達到對股東的承諾，保證公司重要業務持續運作。

2. 資訊安全管理策略

本公司為落實ISO 27001資訊安全管理體系的要求，聚焦於流程制度、法令遵循、人員訓練及科技運用，強化資料、資訊系統、設備及網路通訊之安全及防護能力，有效降低因人為疏失、蓄意或天然災害等導致之資訊資產遭竊、不當使用、洩漏、竄改或破壞等風險，以確保對股東、客戶的承諾，達到保證公司業務持續營運之目的。

本公司於民國86年8月取得資訊安全管理系統國際標準ISO/IEC 27001:2013驗證，依照此標準實施「Plan-Do-Check-Act」(PDCA)之循環運作，每年至少進行一次內部自我稽查及一次外部公正第三單位稽查，確保公司落實ISO 27001管理機制，每三年也會執行證書重新驗證的程序，持續維持ISO 27001的有效認證。並持續擴大驗證範圍至全球所有製造廠廠區。

本公司也運用美國國家標準暨技術研究院(NIST)制訂的網路安全框架(Cybersecurity Framework,CSF)，評鑑整體資安成熟度，規劃資安發展藍圖，決定優先級與分配資源，落實持續改進計畫。其框架有五大關鍵功能：辨識、防護、偵測、應變與復原，主要是針對企業遭受攻擊的各個階段，也就是事前(識別和防禦)、事中(偵測)，以及事後(因應和復原)，所需採取的措施，進行管控。

民國111年資訊安全保護範圍將擴及雲端資安(包含公有雲及私有雲)及智慧製造資安(Operating Technology,OT)，並引進相關之工控資安標準(如：IEC 62443)，強化整體資安防禦能力。

(三) 具體管理方案

- 辨識資訊安全管理之相關利害團體，且定期確認利害關係團體對於資訊安全管理之需求(包含客戶對資安的要求)
- 社交工程演練及員工資安教育訓練，以全面性的提升同仁資安意識；
- 制定完整規範及明確之作業流程，讓資安管理制度化地運行；
- 定期執行風險評鑑，以識別出高風險項目並投入適當資源予以降低或移轉
- 透過各項工具、技術運用做到及時有效的辨識、保護、偵測、回應及復原
- 建立資安異常事件應變及復原作業流程，以期能迅速對資訊安全事件隔離、排除威脅，降低影響範圍及程度
- 定期執行關鍵應用系統災難復原演練，以確保其有效性
- 每年定期執行內外部稽核，檢視整個管理系統，確保正常運作並持續改善
- 持續關注新的資安資訊、技術，將防禦或管理手法與時俱進，以有效阻擋新型態的資安威脅，降低營運的風險

(四) 投入資通安全管理之資源**■ 資訊安全管理及稽核機制**

本公司總部(內湖和汐止辦公區)、新竹廠、中山廠、昆山廠、昆山緯視晶廠、泰州廠、成都廠均已通過ISO/IEC 27001:2013資訊安全國際管理標準之驗證。民國111年再擴大驗證範圍至全球其他製造廠，預計涵蓋率達100%。

民國110年進行資訊安全查核團隊培訓計畫，全員18位皆順利取得ISO 27001:2013 主導稽核員證照。這些主導稽核員組成資安查核小組除了面對客戶與外部公正第三單位稽查外，也進行公司內部查核，以確保資訊安全管理機制的落實。

■ 強化員工資安意識

為了落實資訊安全觀念至每一位員工，公司提供eLearning教學並透過每半年的社交工程演練，模擬駭客的釣魚郵件，檢測員工資安風險意識，輔以資安宣導及教育訓練，來提升同仁對於資安的意識及警覺性。同時，對於員工違反資訊安全政策時，按照「員工獎懲作業實施要點」給予懲處並做為績效管理之參考依據，以降低資訊安全之風險，與對公司營運衝擊。

近三年來，全公司員工在社交工程模擬演練時，對於釣魚郵件的點擊率統計如下：

策略	目標	108年成果	109年成果	110年成果
每半年執行社交工程演練	員工點擊社交工程的信件，點擊率<15%	上半年：14.5% 下半年：12.9%	上半年：10.6% 下半年：10.5%	上半年：10.8% 下半年：10.7%

民國110年度針對一般員工，透過線上課程或面授，主要的課程內容為信息安全意識培訓、資訊安全小學堂、釣魚郵件的認識與防範等。全公司共完成75,219人次與20,314.42小時的員工資訊安全訓練課程。

民國110年度針對資安人員參與資安相關研討會與訓練課程，共完成114人次與1,066.4小時。主要的課程內容為每年本公司資安人員研討會、ISO 27001資訊安全管理系統主導稽核員訓練課程、EC-Council CEH(Ethical Hacking and Countermeasures)駭客技術專家認證課程、趨勢科技TCSE(Trend Certified Security Expert)認證課程、及Gartner，微軟，資安廠商等舉辦各式資安情報或相關技術研討會。

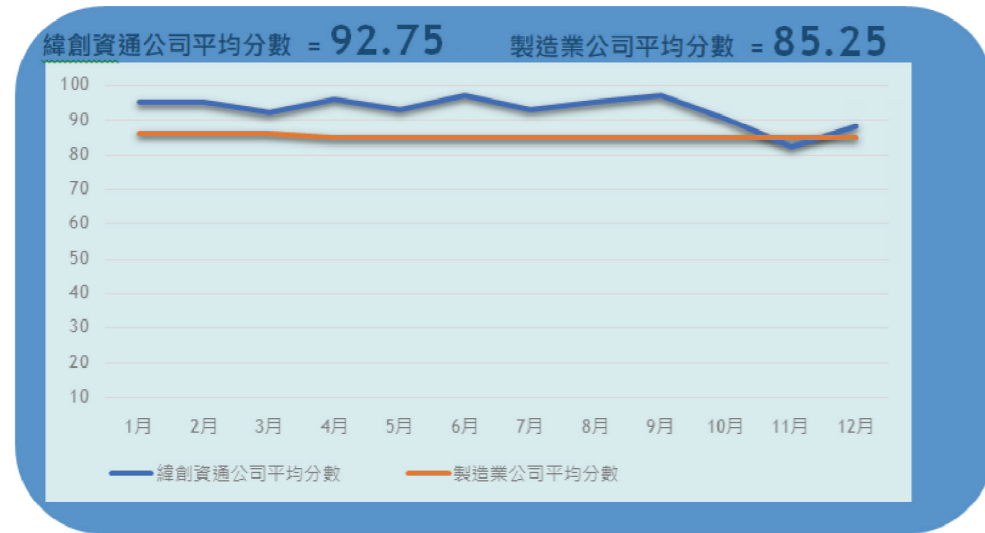
■ 網路及系統的弱點偵測

為保護公司及個人資訊，以及對內對外通訊系統避免因洩漏、竊取、破壞等人為因素，或天然災害所引起的損失，除了每月內部的弱點掃描，每年定期委託第三方專業單位進行網路及系統的滲透測試，降低人為因素或自然因素之影響對公司營運所造成的衝擊。其目的為瞭解、評估組織網路環境及系統安全狀況，驗證目前資安防護的安全等級與成效，做為漏洞補強、改善方法、加強系統的安全性。

民國110年度總部導入紅隊演練，由外部資安專家團隊在不影響企業營運的前提下，對企業進行模擬入侵攻擊，嘗試達成指定的測試任務。全面性的檢視公司的服務，網路是否存在漏洞以及人為佈署的疏失；同時也檢視資安維運與應變小組的識別和防禦、偵測與回應機制運作是否順暢。

民國110年本公司資安體檢第三方評核結果平均分數為92.75分，高於全球製造業公司平均分數。

民國 110 年緯創資通公司資安體檢第三方評核結果



■ 資安警訊通報與事件管理

根據資安事件管理規範，確保公司資訊安全事件通報、分類、分級、處理、統計及追蹤之作業制度化並系統化。當資訊安全事件發生時，迅速通報及應變處理，並在最短時間內回復，以確保各項業務之正常運作。本公司導入進階持續性威脅 (Advanced Persistent Threat,APT) 監控與資安監控中心(Security Operation Center,SOC)的運作機制，偕同外部資安專家的資源，資安維運與應變小組人員迅速掌握資安警訊通報及情資事件，強化並加速偵測與回應機制。

■ 災難復原演練

為確保營運與重要業務的永續運作，避免重要資訊系統因重大災難事件而導致服務無法持續的風險，本公司每年定期進行災難復原演練，確保公司在關鍵時刻發揮災難應變能力以災害復原機制快速回復至企業正常或可接受的營運水準，以達到關鍵應用系統能持續運作並確保企業的營運不中斷。此外電腦中心的備份管理人員每年至少乙次選取部份備份儲存媒體或備援設備，進行備份資料之回存測試，以確認備份資料之可讀性、儲存媒體之可用性與重要資產回存測試步驟的可行性，以確保有效之備份作業，能夠在恢復操作步驟分配的時間內完成。

民國110年度電腦中心針對6大功能系統，選取了25份備份儲存媒體，成功完成備份資料之回存測試。年度災難復原演練結果顯示，災難事故發生時最大可容忍資料遺失時間(Recovery Point Objective,RPO)=0.8小時，災難事故發生後，最大可容忍資訊服務復原時間(Recovery Time Objective, RTO)=22小時。近三年演練的結果，都有達到公司設定的目標，詳細資料如下表：

策略	目標	108年成果	109年成果	110年成果
每年執行關鍵應用系統災難復原模擬演練，確保能持續運作以保證企業的營運不中斷	關鍵應用系統RPO≤4小時 關鍵應用系統RPO≤24小時	RPO=0.9小時 RPO=19.95小時	RPO=0.5小時 RPO=21.0小時	RPO=0.8小時 RPO=22.0小時

*RPO: Recovery Point Objective(災難事故發生時最大可容忍資料遺失時間)

*RTO: Recovery Time Objective(災難事故發生後，最大可容忍資訊服務復原時間)

(五) 資通安全風險與因應措施：

本公司已建立全面的網路與電腦相關資安防護措施，也透過持續檢視和評估資訊安全規章及程序，以確保其適當性和有效性，但不能保證公司在瞬息萬變的資訊安全威脅中不受推陳出新的風險和攻擊所影響。

為因應外部變化及攻擊手法的日新月異，本公司持續關注新的資安資訊、技術，將防禦或管理手法與時俱進，以有效阻擋新型態的資安威脅，確保資訊服務韌性，降低對營運影響或衝擊。

對於風險的移轉，本公司自民國110年起以集團投保的方式執行全球資安保險保單之規劃。除風險移轉考量外，也期望透過國際性保險市場，進一步獲得外部資安專家的協助與資源。提供預防性的解決方案，增強現有的資訊安全措施，以因應日漸壯大的資安威脅，達成企業永續經營之目標。

(六) 近四年本公司資安事件狀況說明

民國108年到110年未發生重大之資安事件，亦無因機密資訊洩漏影響客戶與員工的個資，以及遭受罰款之事件。詳見以下違反資安事件之件數與罰款的統計資料：

違反資安事件之件數與罰款	107年	108年	109年	110年
違反資安或網路安全事件	0	0	0	0
資料洩漏事件(件數)	0	0	0	0
涉及顧客個人資料之資安違反件數	0	0	0	0
因資料洩漏而受影響的顧客與員工人數(人)	0	0	0	0
因資訊安全或網路安全相關事件遭判罰之罰款金額(新台幣元)	0	0	0	0

七、重要契約：

契約性質	當事人	契約起迄日期	主要內容	限制條款
買賣合約	國內外廠商	效期內	電腦產品及零組件之採購	無
維護合約	國內外廠商	效期內	電腦軟、硬體維護	無
授權合約	國內外廠商	效期內	電腦軟體、專利授權	無
代工合約	品牌大廠	效期內	代工生產該公司品牌產品	無

陸、財務概況

一、最近五年度簡明資產負債表及綜合損益表，簽證會計師姓名及其查核意見

(一) 合併簡明資產負債表及綜合損益表資料

合併簡明資產負債表

單位：新台幣千元

年項 度目	最近五年度財務資料(註1)					當年度截至 111年03月31日 財務資料	
	106年	107年	108年	109年	110年		
流動資產	270,205,662	275,427,144	278,747,752	361,960,347	421,786,551	-	
不動產、廠房 及設備	36,653,350	42,868,387	40,673,093	36,572,342	42,209,556	-	
無形資產	1,057,624	1,077,197	957,532	1,104,234	1,730,173	-	
其他資產	18,736,746	19,729,847	23,797,958	29,185,522	31,571,526	-	
資產總額	326,653,382	339,102,575	344,176,335	428,822,445	497,297,806	-	
流動負債	分配前	254,191,674	239,878,889	238,928,971	313,699,489	365,583,359	-
	分配後	257,399,873	244,105,529	244,610,195	319,958,144	(註2)	-
非流動負債	6,040,646	25,692,104	21,346,290	31,196,877	39,229,668	-	
負債總額	分配前	260,232,320	265,570,993	260,275,261	344,896,366	404,813,027	-
	分配後	263,440,519	269,797,633	265,956,485	351,155,021	(註2)	-
歸屬於母公司 業主之權益	65,126,374	68,945,197	73,950,584	71,565,777	77,916,938	-	
股本	27,486,880	28,421,220	28,406,121	28,406,121	29,032,521	-	
資本公積	22,076,225	22,863,619	24,681,872	25,760,011	28,834,524	-	
保留盈餘	分配前	21,326,529	22,321,828	24,398,715	26,853,167	31,098,687	-
	分配後	17,316,280	18,095,188	18,717,491	20,594,512	(註2)	-
其他權益	(4,010,255)	(4,128,234)	(3,536,124)	(7,846,263)	(9,441,535)	-	
庫藏股票	(1,753,005)	(533,236)	-	(1,607,259)	(1,607,259)	-	
非控制權益	1,294,688	4,586,385	9,950,490	12,360,302	14,567,841	-	
權益總額	分配前	66,421,062	73,531,582	83,901,074	83,926,079	92,484,779	-
	分配後	63,212,863	69,304,942	78,219,850	77,667,424	(註2)	-

註1：上列各年度財務資料均經會計師查核簽證。

註2：俟股東會決議後定案。

合併簡明綜合損益表

單位：新台幣千元

年度 項目	最近五年度財務資料(註1)					當年度截至 111年03月31日 財務資料
	106年	107年	108年	109年	110年	
營業收入	836,081,023	889,536,347	878,255,078	845,011,844	862,082,848	-
營業毛利	31,639,403	37,559,256	42,158,550	46,053,180	51,134,716	-
營業損益	5,913,811	10,766,016	13,299,845	14,471,062	16,374,638	-
營業外收入及支出	244,600	(1,107,178)	(523,779)	2,374,313	2,859,639	-
稅前淨利	6,158,411	9,658,838	12,776,066	16,845,375	19,234,277	-
繼續營業單位 本期淨利	4,361,491	7,285,189	9,726,243	12,907,896	14,727,811	-
停業單位損失	-	-	-	-	-	-
本期淨利(損)	4,361,491	7,285,189	9,726,243	12,907,896	14,727,811	-
本期其他綜合損益 (稅後淨額)	(4,821,073)	518,936	253,372	(4,006,611)	(2,018,306)	-
本期綜合損益總額	(459,582)	7,804,125	9,979,615	8,901,285	12,709,505	-
淨利歸屬於 母公司業主	3,885,516	4,908,472	6,800,768	8,681,762	10,468,030	-
淨利歸屬於非控制 權益	475,975	2,376,717	2,925,475	4,226,134	4,259,781	-
綜合損益總額歸屬 於母公司業主	(932,172)	5,350,283	7,111,916	4,822,894	8,548,311	-
綜合損益總額歸屬 於非控制權益	472,590	2,453,842	2,867,699	4,078,391	4,161,194	-
每股盈餘	1.44	1.76	2.40	3.10	3.76	-

註1：上列各年度財務資料均經會計師查核簽證。

(二) 個體簡明資產負債表及綜合損益表資料

個體簡明資產負債表

單位：新台幣千元

年項 度目	最近五年度財務資料(註1)					當年度截至 111年03月31日 財務資料	
	106年	107年	108年	109年	110年		
流動資產	307,517,887	272,726,574	248,501,869	230,953,283	269,815,506	-	
不動產、廠房及設備	4,821,377	4,747,740	5,039,467	6,184,970	6,495,454	-	
無形資產	897,455	941,498	770,210	813,574	882,987	-	
其他資產	73,254,431	85,934,997	92,740,696	91,009,826	104,218,206	-	
資產總額	386,491,150	364,350,809	347,052,242	328,961,653	381,412,153	-	
流動負債	分配前	315,525,888	275,431,812	252,691,831	232,420,701	274,859,012	-
	分配後	318,734,087	279,658,452	258,373,055	238,679,356	(註2)	-
非流動負債	5,838,888	19,973,800	20,409,827	24,975,175	28,636,203	-	
負債總額	分配前	321,364,776	295,405,612	273,101,658	257,395,876	303,495,215	-
	分配後	324,572,975	299,632,252	278,782,882	263,654,531	(註2)	-
股本	27,486,880	28,421,220	28,406,121	28,406,121	29,032,521	-	
資本公積	22,076,225	22,863,619	24,681,872	25,760,011	28,834,524	-	
保留盈餘	分配前	21,326,529	22,321,828	24,398,715	26,853,167	31,098,687	-
	分配後	17,316,280	18,095,188	18,717,491	20,594,512	(註2)	-
其他權益	(4,010,255)	(4,128,234)	(3,536,124)	(7,846,263)	(9,441,535)	-	
庫藏股票	(1,753,005)	(533,236)	-	(1,607,259)	(1,607,259)	-	
權益總額	分配前	65,126,374	68,945,197	73,950,584	71,565,777	77,916,938	-
	分配後	61,918,175	64,718,557	68,269,360	65,307,122	(註2)	-

註1：上列各年度財務資料均經會計師查核簽證。

註2：俟股東會決議後定案。

個體簡明綜合損益表

單位：新台幣千元

年度 項目	最近五年度財務資料(註1)					當年度截至 111年03月31日 財務資料
	106年	107年	108年	109年	110年	
營業收入	765,438,943	750,900,387	735,742,458	687,686,152	670,440,580	-
營業毛利	19,835,867	15,923,674	20,346,611	20,821,366	19,463,851	-
營業損益	3,397,264	(261,813)	2,390,152	1,667,656	(1,771,129)	-
營業外收入及支出	586,534	4,183,144	4,133,229	6,994,556	12,534,210	-
稅前淨利	3,983,798	3,921,331	6,523,381	8,662,212	10,763,081	-
繼續營業單位 本期淨利	3,885,516	4,908,472	6,800,768	8,681,762	10,468,030	-
停業單位損失	-	-	-	-	-	-
本期淨利(損)	3,885,516	4,908,472	6,800,768	8,681,762	10,468,030	-
本期其他綜合損益 (稅後淨額)	(4,817,688)	441,811	311,148	(3,858,868)	(1,919,719)	-
本期綜合損益總額	(932,172)	5,350,283	7,111,916	4,822,894	8,548,311	-
每股盈餘	1.44	1.76	2.40	3.10	3.76	-

註1：上列各年度財務資料均經會計師查核簽證。

(三) 最近五年度簽證會計師姓名及查核意見

年度	簽證會計師姓名	查核意見
106年度	呂莉莉、張嘉信	無保留意見
107年度	呂莉莉、張嘉信	無保留意見
108年度	陳雅琳、唐嘉鍵	無保留意見
109年度	陳雅琳、唐嘉鍵	無保留意見
110年度	陳雅琳、唐嘉鍵	無保留意見

二、最近五年度財務分析

(一) 合併報表財務分析

分析項目	年度(註1)	最近五年度財務分析					當年度截至 111年3月31日
		106年	107年	108年	109年	110年	
財務結構 %	負債占資產比率	79.67	78.32	75.62	80.43	81.40	-
	長期資金占不動產、廠房及設備比率	197.69	231.46	258.76	314.78	312.05	-
償債能力 %	流動比率	106.30	114.82	116.67	115.38	115.37	-
	速動比率	69.13	75.88	79.61	84.18	69.99	-
	利息保障倍數	3.23	3.03	3.66	8.17	11.23	-
經營能力	應收款項週轉率(次)	9.07	8.35	7.02	6.51	5.97	-
	平均收現日數	40.24	43.71	51.99	56.06	61.13	-
	存貨週轉率(次)	10.22	9.37	9.55	8.85	6.32	-
	應付款項週轉率(次)	6.25	6.25	6.02	6.31	5.73	-
	平均銷貨日數	35.71	38.95	38.21	41.24	57.75	-
	不動產、廠房及設備週轉率(次)	22.87	22.37	21.03	21.88	21.89	-
	總資產週轉率(次)	2.74	2.67	2.57	2.19	1.86	-
獲利能力	資產報酬率(%)	2.11	3.26	3.90	3.80	3.49	-
	歸屬於母公司業主之權益報酬率(%)	5.87	7.32	9.52	11.93	14.01	-
	稅前純益占實收資本比率(%)	22.40	33.98	44.98	59.30	66.25	-
	純益率(%)	0.52	0.82	1.11	1.53	1.71	-
	每股盈餘(元)	1.44	1.76	2.40	3.10	3.76	-
現金流量	現金流量比率(%)	(註2)	1.73	7.78	(註2)	(註2)	-
	現金流量允當比率(%)	50.22	44.73	88.37	36.45	(註2)	-
	現金再投資比率(%)	(註2)	0.66	9.29	(註2)	(註2)	-
槓桿度	營運槓桿度	3.97	2.63	2.47	2.57	2.54	-
	財務槓桿度	1.87	1.79	1.57	1.19	1.13	-

請說明最近二年度各項財務比率變動原因。(若增減變動未達20%者可免分析)。
利息保障倍數增加：主係利息費用減少所致。
存貨週轉率減少：主係平均存貨增加所致。
平均銷貨日數增加：主係存貨週轉率降低所致。
每股盈餘增加：主係稅後淨利增加所致。

註1：上列各年度財務資料均經會計師查核簽證。

註2：營業活動淨現金流量為負值，不具分析意義。

1.財務結構

(1)負債占資產比率=負債總額/資產總額。

(2)長期資金占不動產、廠房及設備比率=(權益總額+非流動負債)/不動產、廠房及設備淨額。

2.償債能力

(1)流動比率=流動資產/流動負債。

(2)速動比率=(流動資產-存貨-預付費用)/流動負債。

(3)利息保障倍數=所得稅及利息費用前純益/本期利息支出。

3.經營能力

(1)應收款項(包括應收帳款與因營業而產生之應收票據)週轉率=銷貨淨額/各期平均應收款項(包括應收帳款與因營業而產生之應收票據)餘額。

(2)平均收現日數=365/應收款項週轉率。

(3)存貨週轉率=銷貨成本/平均存貨額。

(4)應付款項(包括應付帳款與因營業而產生之應付票據)週轉率=銷貨成本/各期平均應付款項(包括應付帳款與因營業而產生之應付票據)餘額。

(5)平均銷貨日數=365/存貨週轉率。

(6)不動產、廠房及設備週轉率=銷貨淨額/平均不動產、廠房及設備淨額。

(7)總資產週轉率=銷貨淨額/平均資產總額。

4.獲利能力

(1)資產報酬率=[稅後損益+利息費用×(1-稅率)]/平均資產總額。

(2)歸屬於母公司業主之權益報酬率=歸屬於母公司業主之稅後損益/平均歸屬於母公司業主之權益總額。

(3)純益率=稅後損益/銷貨淨額。

(4)每股盈餘=(歸屬於母公司業主之損益-特別股利)/加權平均已發行股數。

5.現金流量

(1)現金流量比率=營業活動淨現金流量/流動負債。

(2)淨現金流量允當比率=最近五年度營業活動淨現金流量/最近五年度(資本支出+存貨增加額+現金股利)。

(3)現金再投資比率=(營業活動淨現金流量-現金股利)/(不動產、廠房及設備毛額+長期投資+其他非流動資產+營運資金)。

6.槓桿度：

(1)營運槓桿度=(營業收入淨額-變動營業成本及費用)/營業利益

(2)財務槓桿度=營業利益/(營業利益-利息費用)。

(二) 個體報表財務分析

分析項目		最近五年度財務分析					當年度截至 111年3月31日
		106年	107年	108年	109年	110年	
財務結構 %	負債占資產比率	83.15	81.08	78.69	78.24	79.57	-
	長期資金占不動產、廠房及設備比率	1471.89	1872.87	1872.43	1560.90	1640.43	-
償債能力 %	流動比率	97.46	99.02	98.34	99.37	98.17	-
	速動比率	91.78	94.29	91.55	88.48	86.19	-
	利息保障倍數	3.37	2.29	3.19	7.82	12.09	-
經營能力	應收款項週轉率(次)	3.59	3.15	3.25	3.40	3.30	-
	平均收現日數	101.61	115.97	112.42	107.32	110.60	-
	存貨週轉率(次)	53.24	49.73	49.66	32.24	22.75	-
	應付款項週轉率(次)	3.40	3.30	3.48	4.01	4.55	-
	平均銷貨日數	6.86	7.34	7.35	11.32	16.05	-
	不動產、廠房及設備週轉率(次)	147.91	156.94	150.35	122.53	105.74	-
獲利能力	總資產週轉率(次)	2.16	2.00	2.07	2.03	1.89	-
	資產報酬率(%)	1.49	1.96	2.58	2.87	3.17	-
	權益報酬率(%)	5.87	7.32	9.52	11.93	14.01	-
	稅前純益占實收資本額比率(%)	14.49	13.80	22.96	30.49	37.07	-
	純益率(%)	0.51	0.65	0.92	1.26	1.56	-
現金流量	每股盈餘(元)	1.44	1.76	2.40	3.10	3.76	-
	現金流量比率(%)	(註2)	0.37	0.91	(註2)	(註2)	-
	現金流量允當比率(%)	160.99	151.32	167.25	(註2)	(註2)	-
槓桿度	現金再投資比率(%)	(註2)	(註2)	(註2)	(註2)	(註2)	-
	營運槓桿度	5.08	(註2)	7.25	10.74	(註2)	-
	財務槓桿度	1.98	(註3)	(註2)	4.20	(註3)	-

請說明最近二年度各項財務比率變動原因。(若增減變動未達20%者可免分析)
利息保障倍數增加：主係本期利息支出減少所致。
存貨週轉率減少：主係平均存貨增加所致。
平均銷貨日數增加：主係存貨週轉率降低所致。
稅前純益占實收資本額比率增加：主係稅前淨利增加所致。
純益率增加：主係稅後淨利增加所致。
每股盈餘增加：主係稅後淨利增加所致。

註1：上列各年度財務資料均經會計師查核簽證。

註2：該比率為負值，不具分析意義。

註3：因營業損益為負數，故不予計算。

1. 財務結構

(1) 負債占資產比率 = 負債總額 / 資產總額。

(2) 長期資金占不動產、廠房及設備比率 = (權益總額 + 非流動負債) / 不動產、廠房及設備淨額。

2. 償債能力

(1) 流動比率 = 流動資產 / 流動負債。

(2) 速動比率 = (流動資產 - 存貨 - 預付費用) / 流動負債。

(3) 利息保障倍數 = 所得稅及利息費用前純益 / 本期利息支出。

3. 經營能力

(1) 應收款項(包括應收帳款與因營業而產生之應收票據)週轉率 = 銷貨淨額 / 各期平均應收款項(包括應收帳款與因營業而產生之應收票據)餘額。

(2) 平均收現日數 = 365 / 應收款項週轉率。

(3) 存貨週轉率 = 銷貨成本 / 平均存貨額。

(4) 應付款項(包括應付帳款與因營業而產生之應付票據)週轉率 = 銷貨成本 / 各期平均應付款項(包括應付帳款與因營業而產生之應付票據)餘額。

(5) 平均銷貨日數 = 365 / 存貨週轉率。

(6) 不動產、廠房及設備週轉率 = 銷貨淨額 / 平均不動產、廠房及設備淨額。

(7) 總資產週轉率 = 銷貨淨額 / 平均資產總額。

4. 獲利能力

(1) 資產報酬率 = [稅後損益 + 利息費用 × (1 - 稅率)] / 平均資產總額。

(2) 權益報酬率 = 稅後損益 / 平均權益總額。

(3) 純益率 = 稅後損益 / 銷貨淨額。

(4) 每股盈餘 = (稅後淨利 - 特別股股利) / 加權平均已發行股數。

5. 現金流量

(1) 現金流量比率 = 營業活動淨現金流量 / 流動負債。

(2) 淨現金流量允當比率 = 最近五年度營業活動淨現金流量 / 最近五年度(資本支出 + 存貨增加額 + 現金股利)。

(3) 現金再投資比率 = (營業活動淨現金流量 - 現金股利) / (不動產、廠房及設備毛額 + 長期投資 + 其他非流動資產 + 營運資金)。

6. 槓桿度：

(1) 營運槓桿度 = (營業收入淨額 - 變動營業成本及費用) / 營業利益

(2) 財務槓桿度 = 營業利益 / (營業利益 - 利息費用)。

三、一一〇年度審計委員會查核報告：

審計委員會查核報告書

董事會造具本公司民國一一〇年度營業報告書、財務報表暨盈餘分派之議案等，其中財務報表業經委託安侯建業聯合會計師事務所陳雅琳會計師及唐嘉鍵會計師查核完竣，並共同出具查核報告。上述營業報告書、財務報表暨盈餘分派議案經本審計委員會查核，認為尚無不合，爰依證券交易法第十四條之四及公司法第二一九條之規定報告如上，敬請 鑒核。

此致

緯創資通股份有限公司一一一年股東常會

審計委員會召集人：陳有諒



中 華 民 國 一 一 一 年 三 月 十 六 日

四、一一〇年度財務報告

聲 明 書

本公司民國一一〇年度(自一一〇年一月一日至十二月三十一日止)依「關係企業合併營業報告書關係企業合併財務報表及關係報告書編製準則」應納入編製關係企業合併財務報表之公司與依金融監督管理委員會認可之國際財務報導準則第十號應納入編製母子公司合併財務報告之公司均相同，且關係企業合併財務報表所應揭露相關資訊於前揭母子公司合併財務報告中均已揭露，爰不再另行編製關係企業合併財務報表。

特此聲明

緯創資通股份有限公司



董 事 長：林 憲 銘



日 期：民國一一一年三月十六日

會計師查核報告

緯創資通股份有限公司董事會 公鑒：

查核意見

緯創資通股份有限公司及其子公司(以下簡稱合併公司)民國一一〇年及一〇九年十二月三十一日之合併資產負債表，暨民國一一〇年及一〇九年一月一日至十二月三十一日之合併綜合損益表、合併權益變動表及合併現金流量表，以及合併財務報告附註(包括重大會計政策彙總)，業經本會計師查核竣事。

依本會計師之意見，上開合併財務報告在所有重大方面係依照證券發行人財務報告編製準則暨經金融監督管理委員會認可並發布生效之國際財務報導準則、國際會計準則、解釋及解釋公告編製，足以允當表達合併公司民國一一〇年及一〇九年十二月三十一日之合併財務狀況，暨民國一一〇年及一〇九年一月一日至十二月三十一日之合併財務績效與合併現金流量。

查核意見之基礎

本會計師係依照會計師查核簽證財務報表規則及一般公認審計準則執行查核工作。本會計師於該等準則下之責任將於會計師查核合併財務報告之責任段進一步說明。本會計師所隸屬事務所受獨立性規範之人員已依會計師職業道德規範，與合併公司保持超然獨立，並履行該規範之其他責任。本會計師相信已取得足夠及適切之查核證據，以作為表示查核意見之基礎。

關鍵查核事項

關鍵查核事項係指依本會計師之專業判斷，對合併公司民國一一〇年度合併財務報告之查核最為重要之事項。該等事項已於查核合併財務報告整體及形成查核意見之過程中予以因應，本會計師並不對該等事項單獨表示意見。本會計師判斷應溝通在查核報告上之關鍵查核事項如下：

一、收入認列

有關收入認列之會計政策，請詳合併財務報告附註四(十八)客戶合約之收入。收入認列之相關揭露，請詳合併財務報告附註六(廿六)。

會計師查核合併財務報告之責任

本會計師查核合併財務報告之目的，係對合併財務報告整體是否存在導因於舞弊或錯誤之重大不實表達取得合理確信，並出具查核報告。合理確信係高度確信，惟依照一般公認審計準則執行之查核工作無法保證必能偵出合併財務報告存有之重大不實表達。不實表達可能導因於舞弊或錯誤。如不實表達之個別金額或彙總數可合理預期將影響合併財務報告使用者所作之經濟決策，則被認為具有重大性。

本會計師依照一般公認審計準則查核時，運用專業判斷並保持專業上之懷疑。本會計師亦執行下列工作：

- 1.辨認並評估合併財務報告導因於舞弊或錯誤之重大不實表達風險；對所評估之風險設計及執行適當之因應對策；並取得足夠及適切之查核證據以作為查核意見之基礎。因舞弊可能涉及共謀、偽造、故意遺漏、不實聲明或踰越內部控制，故未偵出導因於舞弊之重大不實表達之風險高於導因於錯誤者。
- 2.對與查核攸關之內部控制取得必要之瞭解，以設計當時情況下適當之查核程序，惟其目的非對合併公司內部控制之有效性表示意見。
- 3.評估管理階層所採用會計政策之適當性，及其所作會計估計與相關揭露之合理性。
- 4.依據所取得之查核證據，對管理階層採用繼續經營會計基礎之適當性，以及使合併公司繼續經營之能力可能產生重大疑慮之事件或情況是否存在重大不確定性，作出結論。本會計師若認為該等事件或情況存在重大不確定性，則須於查核報告中提醒合併財務報告使用者注意合併財務報告之相關揭露，或於該等揭露係屬不適當時修正查核意見。本會計師之結論係以截至查核報告日所取得之查核證據為基礎。惟未來事件或情況可能導致合併公司不再具有繼續經營之能力。
- 5.評估合併財務報告(包括相關附註)之整體表達、結構及內容，以及合併財務報告是否允當表達相關交易及事件。
- 6.對於集團內組成個體之財務資訊取得足夠及適切之查核證據，以對合併財務報告表示意見。本會計師負責集團查核案件之指導、監督及執行，並負責形成集團之查核意見。

本會計師與治理單位溝通之事項，包括所規劃之查核範圍及時間，以及重大查核發現(包括於查核過程中所辨認之內部控制顯著缺失)。

本會計師亦向治理單位提供本會計師所隸屬事務所受獨立性規範之人員已遵循會計師職業道德規範中有關獨立性之聲明，並與治理單位溝通所有可能被認為會影響會計師獨立性之關係及其他事項(包括相關防護措施)。

本會計師從與治理單位溝通之事項中，決定對合併公司民國一一〇年度合併財務報告查核之關鍵查核事項。本會計師於查核報告中敘明該等事項，除非法令不允許公開揭露特定事項，或在極罕見情況下，本會計師決定不於查核報告中溝通特定事項，因可合理預期此溝通所產生之負面影響大於所增進之公眾利益。

安侯建業聯合會計師事務所

陳雅琳



會計師：

唐嘉鍊



證券主管機關：金管證六字第0950103298號
 核准簽證文號：金管證審字第1080303300號
 民國一一一年三月十六日



緯創資通股份有限公司
 合併資產負債表

民國一一〇年三月三十一日

單位：新台幣千元

	110.12.31		109.12.31	
	金額	%	金額	%
資產				
流動資產：				
1100 現金及約當現金(附註六(一))	\$ 70,154,241	14	\$ 66,203,801	15
1110 透過損益按公允價值衡量之金融資產-流動(附註六(二))	12,085,449	3	14,063,656	3
1136 透過損益按公允價值衡量之金融資產-非流動(附註六(三))	1,404,046	-	-	-
1170 按攤銷成本衡量之金融資產(附註六(五)(中六)及七)	161,012,134	32	127,222,680	30
1180 應收票據及帳款淨額(附註六(五)(中六)及七)	153,371	-	306,155	-
1210 應收帳款-關係人(附註六(六)及七)	13,689	-	14,657	-
1220 其他應收款-關係人(附註六(六)及七)	754,750	-	1,440,522	-
130X 本期所得稅資產	161,378,122	33	95,053,647	22
1460 存貨(附註六(七))	-	-	45,681,090	11
1470 其他流動資產(附註六(六)(中六)及八)	14,830,749	3	11,970,036	3
流動資產合計	421,786,551	85	361,960,547	84
非流動資產：				
1510 透過損益按公允價值衡量之金融資產-非流動(附註六(二))	584,803	-	74,754	-
1517 透過其他綜合損益按公允價值衡量之金融資產-非流動(附註六(四))	6,613,497	1	5,776,152	1
1550 採用權益法之投資(附註六(八))	71,075,549	2	7,024,318	2
1600 不動產、廠房及設備(附註六(九)(中三)及七)	42,209,556	9	36,572,342	9
1755 使用權資產(附註六(九)(中四)及七)	6,858,206	1	5,608,766	1
1780 無形資產(附註六(九)(中五))	1,730,173	-	1,104,234	-
1840 遞延所得稅資產(附註六(中二))	6,181,969	1	6,120,998	2
1900 其他非流動資產(附註六(六)(中一)及八)	4,225,502	1	4,580,534	1
非流動資產合計	75,511,255	15	66,862,098	16
資產總計	\$ 497,297,806	100	\$ 428,822,445	100
負債及權益				
負債：				
110.12.31 金額 %	109.12.31 金額 %			
\$ 140,899,659 29	102,040,205 24	短期借款(附註六(十七)(中三)及二十二)		
28,954 -	23,007 -	透過損益按公允價值衡量之金融負債-流動(附註六(二))		
5,656,399 1	4,040,436 1	合約負債-流動(附註六(中六))		
167,293,973 34	113,854,541 27	應付票據及帳款		
1,010,591 -	836,331 -	應付帳款-關係人(附註七)		
79,504 -	30,734 -	其他應付款-關係人(附註七)		
- -	33,662,861 8	與待出售非流動資產(處分群組)直接相關之負債(附註六(十一))		
1,684,637 -	1,674,394 -	租賃負債(附註六(十九)(中三)及二十二)		
1,218,360 -	- -	一年內到期長期借款(附註六(十七)(中三)及二十二)		
10,918,128 2	9,560,522 2	退稅負債-流動(附註六(中六))		
36,793,154 8	47,976,458 11	其他流動負債(附註六(中八))		
365,583,359 74	313,699,489 73	流動負債合計		
9,436,448 2	4,991,783 1	應付公司債(附註六(十八)(中三)及二十二)		
23,237,238 5	20,332,308 5	長期借款(附註六(十七)(中三)及二十二)		
3,033,770 -	2,963,661 1	遞延所得稅負債(附註六(中二))		
1,991,385 -	1,122,922 -	租賃負債-非流動(附註六(十九)(中三)及二十二)		
1,510,827 -	1,786,203 -	其他非流動負債(附註六(中一)(中三)及二十二)		
39,229,668 7	31,196,877 7	非流動負債合計		
404,813,027 81	344,896,366 80	負債總計		
29,032,521 6	28,406,121 7	歸屬於母公司業主之權益(附註六(四)(中三)(中四))：		
28,834,524 6	25,760,011 6	普通股股本		
31,098,687 6	26,853,167 6	資本公積		
(9,441,535) (2)	(7,846,263) (2)	保留盈餘		
(1,607,259) -	(1,607,259) -	其他權益		
77,916,938 16	71,565,777 17	庫藏股票		
14,567,841 3	12,360,302 3	歸屬於母公司業主之權益小計		
92,484,779 19	83,926,079 20	非控制權益(附註六(十二)(中三))		
\$ 497,297,806 100	\$ 428,822,445 100	權益總計		



陸、財務概況

緯創資通股份有限公司及子公司
合併綜合損益表

民國一〇九年及一〇九年一月一日至十二月三十一日

單位:新台幣千元

Table with columns for 110年度 and 109年度, showing financial metrics like 營業收入, 營業成本, 營業毛利, 營業費用, 營業利益, 稅前淨利, 本期淨利, 其他綜合損益, 本期其他綜合損益, 本期綜合損益總額, 本期淨利歸屬於, 綜合損益總額歸屬於, 每股盈餘, 基本每股盈餘, 稀釋每股盈餘.

董事長: 林憲銘

經理人: 林建勳、沈慶堯

會計主管: 石慶堂



(請詳閱後附合併財務報告附註)

單位: 新台幣千元

民國一〇九年及一〇九年一月一日至十二月三十一日



緯創資通股份有限公司及子公司

Table showing 歸屬於母公司業主之權益 (Equity attributable to parent company owners) with columns for 民國一〇九年一月一日期初餘額 and 民國一〇九年十二月三十一日餘額. It includes sub-sections for 國外營運機構、國外營運機構之其他綜合損益、國外營運機構之其他綜合損益之其他綜合損益、國外營運機構之其他綜合損益之其他綜合損益之其他綜合損益.

董事長: 林憲銘

經理人: 林建勳、沈慶堯

會計主管: 石慶堂



陸、財務概況

緯創資通股份有限公司及子公司

合併現金流量表

民國一一〇年及一〇九年一月一日至十二月三十一日

單位：新台幣千元

	110年度	109年度
營業活動之現金流量：		
本期稅前淨利	\$ 19,234,277	16,845,375
調整項目：		
收益費損項目		
折舊費用	8,866,390	9,736,831
攤銷費用	358,719	323,032
預期信用減損(迴轉利益)	(22,057)	6,610
透過損益按公允價值衡量金融資產及負債之淨損失(利益)	1,322,249	(815,798)
利息費用	1,880,091	2,348,171
利息收入	(1,306,757)	(1,888,042)
股利收入	(253,965)	(127,355)
股份基礎給付酬勞成本	353,496	118,726
採用權益法認列之關聯企業及合資利益之份額	(117,188)	(447,126)
處分及報廢不動產、廠房及設備之淨利益	(661,743)	(40,266)
不動產、廠房及設備轉列費用數	70,191	19,317
其他非流動資產轉列費用數	7,374	13,107
處分投資淨利益	(2,294,821)	(4,652)
資產減損損失	760,735	-
其他投資損失	89,411	391
租賃修改利益	(2,741)	(4,577)
其他收益	(229)	(2,755)
聯貸案主辦費攤銷數	16,937	16,425
收益費損項目合計	9,066,092	9,252,039
與營業活動相關之資產/負債變動數：		
與營業活動相關之資產之淨變動：		
應收票據及帳款減少(增加)	(34,916,877)	1,704,598
應收帳款—關係人減少	152,733	116,518
其他應收款—關係人減少(增加)	609	(10,871)
存貨增加	(68,003,436)	(32,799,201)
其他流動資產增加	(3,028,196)	(960,157)
與營業活動相關之資產之淨變動合計	(105,795,167)	(31,949,113)
與營業活動相關之負債之淨變動：		
合約負債—流動增加	1,615,963	1,611,302
應付票據及帳款增加(減少)	54,692,305	(12,369,107)
應付帳款—關係人增加(減少)	195,092	(37,676)
其他應付款—關係人增加	48,949	5,853
退款負債增加	1,357,606	3,382,943
其他流動負債增加	2,586,424	7,034,095
其他非流動負債減少	(142,452)	(180,021)
與營業活動相關之負債之淨變動合計	60,353,887	(552,611)
與營業活動相關之資產及負債之淨變動合計	(45,441,280)	(32,501,724)
調整項目合計	(36,375,188)	(23,249,685)
營運產生之現金流出	(17,140,911)	(6,404,310)
收取之利息	1,644,851	2,082,619
收取之股利	652,654	474,400
支付之利息	(2,049,224)	(2,708,726)
支付之所得稅	(4,643,279)	(4,126,630)
營業活動之淨現金流出	(21,535,909)	(10,682,647)

(請詳閱後附合併財務報告附註)

董事長：林憲銘

經理人：林憲勳、沈慶堯

會計主管：石慶堂

緯創資通股份有限公司及子公司

合併現金流量表(續)

民國一一〇年及一〇九年一月一日至十二月三十一日

單位：新台幣千元

	110年度	109年度
投資活動之現金流量：		
取得透過其他綜合損益按公允價值衡量之金融資產	(935,663)	(343,133)
處分透過其他綜合損益按公允價值衡量之金融資產	450,432	12,772
透過其他綜合損益按公允價值衡量之金融資產減資退回股款	57,890	16,701
取得按攤銷後成本衡量之金融資產	(1,404,046)	-
取得透過損益按公允價值衡量之金融資產	(18,409,564)	(32,190,666)
處分透過損益按公允價值衡量之金融資產	18,457,904	18,645,590
採用權益法認列之被投資公司減資退回股款	-	30,789
取得採用權益法之投資	(313,743)	(487,849)
處分採用權益法之投資	15,508	-
對子公司之收購	(2,108,639)	(37,248)
處分子公司	1,505,919	-
取得不動產、廠房及設備	(10,496,324)	(9,838,227)
處分不動產、廠房及設備	674,881	1,223,765
預收處分待出售非流動資產(處分群組)	-	12,899,819
存出保證金增加	(332,538)	(57,984)
取得無形資產	(683,971)	(470,795)
因合併產生之現金流入	181,351	567,013
其他金融資產減少	63,538	-
其他非流動資產增加	(3,320,335)	(6,236,523)
投資活動之淨現金流出	(16,597,400)	(16,265,976)
籌資活動之現金流量：		
舉借短期借款	645,122,074	870,314,450
償還短期借款	(603,585,094)	(815,924,974)
發行公司債	4,442,325	4,991,500
舉借長期借款	28,208,148	28,658,993
償還長期借款	(23,501,491)	(25,781,843)
存入保證金減少	(289,750)	(327,383)
租賃本金償還	(1,111,490)	(1,687,779)
發放現金股利	(6,258,127)	(5,681,224)
買回庫藏股	-	(1,607,259)
處分子公司股權(未喪失控制力)	4,028,293	-
非控制權益變動	(2,473,198)	(1,934,175)
其他項目	11,016	2,501
籌資活動之淨現金流入	44,592,706	51,022,807
匯率變動對現金及約當現金之影響	(2,508,957)	(1,940,057)
本期現金及約當現金增加數	3,950,440	22,134,127
期初現金及約當現金餘額	66,203,801	47,411,947
期末現金及約當現金餘額	\$ 70,154,241	69,546,074
現金及約當現金之組成：		
資產負債表帳列之現金及約當現金	\$ 70,154,241	66,203,801
分類至待出售非流動資產(處分群組)之現金及約當現金	-	3,342,273
期末現金及約當現金餘額	\$ 70,154,241	69,546,074

(請詳閱後附合併財務報告附註)

董事長：林憲銘

經理人：林憲勳、沈慶堯

會計主管：石慶堂

**緯創資通股份有限公司及子公司
合併財務報告附註
民國一一〇年度及一〇九年度
(除另有註明者外，所有金額均以新台幣千元為單位)**

一、公司沿革

緯創資通股份有限公司(以下稱「本公司」)於民國九十年五月三十日依中華民國公司法之規定組織並核准設立登記。本公司係配合原宏碁電腦股份有限公司(以下簡稱宏電公司)為企業轉型以提昇營運績效及競爭力，而承接其分割之研製服務相關部門而成立之公司。於民國九十年十二月十七日本公司及宏電公司股東臨時會分別通過以民國九十一年二月二十八日為基準日，由宏電公司以分割受讓方式，將其研製服務部門相關營業(含資產及負債)移轉由本公司承接，本公司同時發行新股予宏電公司。

本公司及子公司(以下簡稱「合併公司」)主要營業項目包括下述各項產品、半成品及其週邊設備、零組件之研究、開發、設計、生產、製造、測試及銷售：

- (一)桌上型電腦、可攜式電腦、主機板、伺服器、工作站及高功能多中央處理器電腦系統、多媒體電腦、網路電腦、消費性電腦及專用電腦、微處理機系統、電腦光碟機、個人數位助理器、平板式電腦、口袋型電腦、介面卡。
- (二)視訊及網路電話、視訊會議設備、通訊電子設備。
- (三)數位衛星電視接收器、機上盒(Set-Top-Box)、數位視訊解碼器、多媒體家電。
- (四)數位電子照相機、影音光碟機、數位影音光碟機。
- (五)無線電收發信機(行動電話、無線網路卡、藍芽通信模組)。
- (六)液晶電視機及其他視聽電子產品(限區外經營)。
- (七)資訊軟體系統及程式之設計、買賣及資訊系統整合業務。
- (八)兼營與本公司業務有關之進出口貿易業務。
- (九)各種電器及電子產品修理、清洗、維修及保養之行業。
- (十)各類電子廢棄產品的再生利用、清除及處理(限區外經營)。
- (十一)體外檢測儀器／系統／模組／平台、治療儀器設備、智慧行動輔具、一般診斷用X光機、生理訊號檢測醫材與醫療資訊傳輸系統。
- (十二)各類汽車電子產品的製造、加工及銷售(限區外經營)。

二、通過財務報告之日期及程序

本合併財務報告已於民國一一一年三月十六日經董事會通過發布。

三、新發布及修訂準則及解釋之適用

- (一)已採用金融監督管理委員會認可之新發布及修訂後準則及解釋之影響
合併公司自民國一一〇年一月一日或四月一日起開始適用下列新修正之國際財務報導準則，且對合併財務報告未造成重大影響。

緯創資通股份有限公司及子公司合併財務報告附註(續)

- 國際財務報導準則第四號之修正「暫時豁免適用國際財務報導準則第九號之延長」
 - 國際財務報導準則第九號、國際會計準則第三十九號、國際財務報導準則第七號、國際財務報導準則第四號及國際財務報導準則第十六號之修正「利率指標變革—第二階段」
 - 國際財務報導準則第十六號之修正「民國一一〇年六月三十日後之新型冠狀病毒肺炎相關租金減讓」
- (二)尚未採用金管會認可之國際財務報導準則之影響
合併公司評估適用下列自民國一一一年一月一日起生效之新修正之國際財務報導準則，將不致對合併財務報告造成重大影響。
- 國際會計準則第十六號之修正「不動產、廠房及設備—達到預定使用狀態前之價款」
 - 國際會計準則第三十七號之修正「虧損性合約—履行合約之成本」
 - 國際財務報導準則2018-2020週期之年度改善
 - 國際財務報導準則第三號之修正「對觀念架構之引述」
- (三)金管會尚未認可之新發布及修訂準則及解釋
合併公司預期下列尚未認可之新發布及修正準則不致對合併財務報告造成重大影響。
- 國際財務報導準則第十號及國際會計準則第二十八號之修正「投資者與其關聯企業或合資間之資產出售或投入」
 - 國際財務報導準則第十七號「保險合約」及國際財務報導準則第十七號之修正
 - 國際會計準則第一號之修正「將負債分類為流動或非流動」
 - 國際會計準則第一號之修正「會計政策之揭露」
 - 國際會計準則第八號之修正「會計估計之定義」
 - 國際會計準則第十二號之修正「與單一交易所產生之資產及負債有關之遞延所得稅」

四、重大會計政策之彙總說明

本合併財務報告所採用之重大會計政策彙總說明如下。除附註另有說明者外，下列會計政策已一致適用於本合併財務報告之所有表達期間。

(一)遵循聲明

本合併財務報告係依照證券發行人財務報告編製準則(以下簡稱「編製準則」)及金融監督管理委員會認可並發布生效之國際財務報導準則、國際會計準則、解釋及解釋公告(以下簡稱「金管會認可之國際財務報導準則」)編製。

緯創資通股份有限公司及子公司合併財務報告附註(續)

(二)合併基礎

1.合併財務報告編製原則

合併財務報告之編製主體包含本公司及由本公司所控制之個體(即子公司)。當本公司暴露於來自對被投資個體之參與之變動報酬或對該等變動報酬享有權利，且透過對被投資個體之權力有能力影響該等報酬時，本公司控制該個體。

自對子公司取得控制之日起，開始將其財務報告納入合併財務報告，直至喪失控制之日為止。合併公司間之交易、餘額及任何未實現收益與費損，業於編製合併財務報告時已全數消除。子公司之綜合損益總額係分別歸屬至本公司業主及非控制權益，即使非控制權益因而成為虧損餘額亦然。

子公司之財務報告業已適當調整，俾使其會計政策與合併公司所使用之會計政策一致。

合併公司對子公司所有權權益之變動，未導致喪失對子公司之控制者，係作為與業主間之權益交易處理。非控制權益之調整數與所支付或收取對價公允價值間之差額，係直接認列於權益且歸屬於本公司業主。

2.列入合併財務報告之子公司

列入本合併財務報告之子公司包含：

(1)電腦、伺服器、多媒體家電、汽車零配件、通訊產品、網路系統及醫療器材等相關產品之研究、設計、測試、製造與行銷之事業：

投資公司名稱	子公司名稱	所持股權百分比		說明
		110.12.31	109.12.31	
本公司	翔智科技股份有限公司(翔智, 台灣)	100.00	100.00	
本公司	Wistron Mexico, S.A. de C.V. (WMX, 墨西哥)	100.00	100.00	
本公司	Wistron Technology (Malaysia) Sdn. Bhd. (WMMY, 馬來西亞)	100.00	100.00	
本公司	Wistron Mobile Solutions Corporation (WCH, 美國)	100.00	100.00	
本公司	Wistron InfoComm (Czech), s.r.o. (WCCZ, 捷克)	100.00	100.00	
本公司	Wistron Technology Service (America) Corporation (WTS, 美國)	100.00	100.00	
本公司	Wistron InfoComm (Vietnam) Co., Ltd (WVN, 越南)	100.00	100.00	
本公司/理本/鼎創	緯穎科技服務股份有限公司(緯穎, 台灣)	48.08	50.78	(註1)
WAKS	蔚隆(昆山)汽車電子有限公司(XTRKS, 中國大陸)	100.00	100.00	
Cowin/AIHH	緯創資通(中山)有限公司(WZS, 中國大陸)	100.00	100.00	
Win Smart	緯創資通(昆山)有限公司(WAKS, 中國大陸)	100.00	100.00	
Win Smart/WJC	緯新資通(昆山)有限公司(WEKS, 中國大陸)	-	100.00	(註2)
Win Smart	緯創資通(泰州)有限公司(WTZ, 中國大陸)	100.00	100.00	
Win Smart	緯創資通(重慶)有限公司(WCQ, 中國大陸)	100.00	100.00	
Win Smart	昆山緯續資通有限公司(WRKS, 中國大陸)	100.00	100.00	
WSC	緯創資通(成都)有限公司(WCD, 中國大陸)	100.00	100.00	
AIHH	緯視晶光電(昆山)有限公司(WOOK, 中國大陸)	100.00	100.00	
WVS	緯聯電子科技(中山)有限公司(WTZS, 中國大陸)	100.00	100.00	
鼎創	Creator Technology B.V. (WCT, 荷蘭)	100.00	100.00	
鼎創	郝創科技股份有限公司(郝創, 台灣)	100.00	100.00	

緯創資通股份有限公司及子公司合併財務報告附註(續)

投資公司名稱	子公司名稱	所持股權百分比		說明
		110.12.31	109.12.31	
緯穎	Wiwynn Technology Service Japan, Inc. (WYJP, 日本)	100.00	100.00	
緯穎	Wiwynn International Corporation (WYUS, 美國)	100.00	100.00	
緯穎	Wiwynn Korea Ltd.(WYKR, 南韓)	100.00	100.00	
緯穎	Wiwynn Mexico, S.A. de C.V. (WYMX, 墨西哥)	100.00	100.00	
緯穎	WIWYNN TECHNOLOGY SERVICE MALAYSIA SDN. BHD. (WYMY, 馬來西亞)	100.00	100.00	
WYHK	緯穎技術服務(昆山)有限公司(WYKS, 中國大陸)	100.00	100.00	
緯創生技/理本/鼎創	緯創醫學科技股份有限公司(緯創醫學, 台灣)	91.76	91.61	(註3)
緯創生技	B Temia Asia Pte Ltd. (BTA, 新加坡)	70.00	70.00	
緯創醫學	重慶緯創醫療科技有限公司(WMCQ, 中國大陸)	100.00	100.00	
WSSG/WHK	Wistron InfoComm Manufacturing (India) Private Limited (WMMI, 印度)	100.00	100.00	
BTA	Keeogo Japan K.K. (KJP, 日本)	100.00	100.00	
本公司/理本	緯昌科技股份有限公司(WIS, 台灣)	52.92	52.92	(註4)
WSC	成都緯成計算機有限公司(WCCD, 中國大陸)	100.00	-	(註5)
BTA	KEEOGO MALAYSIA SDN. BHD. (KMY, 馬來西亞)	60.00	-	(註6)
鼎創	高雄晶傑達光電科技股份有限公司(KOE, 台灣)	100.00	-	(註7)

(2)電腦產品及其零組件、儲存設備、數位監控系統行銷貿易及維修之事業：

投資公司名稱	子公司名稱	所持股權百分比		說明
		110.12.31	109.12.31	
本公司	SMS InfoComm Corporation (WTX, 美國)	100.00	100.00	
本公司/緯創數技/鼎創	緯謙科技股份有限公司(緯謙, 台灣)	79.66	-	(註8)
本公司/緯創數技	緯謙科技股份有限公司(緯謙, 台灣)	-	99.99	(註9)
本公司	緯聰科技股份有限公司(緯聰, 台灣)	100.00	100.00	
本公司	SMS InfoComm (Singapore) Pte. Ltd. (WSSG, 新加坡)	100.00	100.00	
本公司	Service Management Solutions Colombia S.A.S. (WSCO, 哥倫比亞)	-	100.00	(註10)
本公司	Service Management Solutions Mexico S.A. de C.V. (WSMX, 墨西哥)	100.00	100.00	
本公司	Wistron InfoComm (Philippines) Corporation (WSPH, 菲律賓)	100.00	100.00	
本公司	Anwith Corporation (ANC, 美國)	-	100.00	(註10)
本公司	緯騰(重慶)信息技術服務有限公司(WSCQ, 中國大陸)	100.00	100.00	
本公司	SMS InfoComm Chile Servicios Limitada (WSCL, 智利)	-	100.00	(註11)
本公司/AIHH	SMS InfoComm Technology Services and Management Solutions Ltd. (WBR, 巴西)	100.00	100.00	
本公司/鼎創	SMS InfoComm Technology Services Limited Company (WTR, 土耳其)	100.00	100.00	
WLLC	Wistron InfoComm Technology (America) Corporation (WITX, 美國)	100.00	100.00	
WLLC	Wistron InfoComm Technology (Texas) Corporation (WITT, 美國)	100.00	100.00	
Win Smart	緯騰技術服務(昆山)有限公司(WSKS, 中國大陸)	100.00	100.00	
Win Smart	緯創香港有限公司(WHK, 香港)	100.00	100.00	
Win Smart	昆山緯隆供應鏈管理有限公司(WMKS, 中國大陸)	100.00	100.00	
AIHH	緯晶光電科技(上海)有限公司(WOSH, 中國大陸)	100.00	100.00	
AIHH	Wistron K.K. (WJP, 日本)	100.00	100.00	
WSSG/WHK	ICT Service Management Solutions (India) Private Limited (WIN, 印度)	100.00	100.00	
WSSG	SMS INFOCOMM (MALAYSIA) SDN. BHD. (WSMY, 馬來西亞)	-	100.00	(註12)
本公司	SMS InfoComm (Czech) s.r.o. (WSCZ, 捷克)	100.00	100.00	(註13)

緯創資通股份有限公司及子公司合併財務報告附註(續)

(3)電腦資訊軟體之研究開發、設計買賣及諮詢顧問服務事業：

投資公司名稱	子公司名稱	所持股權百分比		說明
		110.12.31	109.12.31	
AIHH	緯創資通(上海)有限公司(WSH, 中國大陸)	100.00	100.00	
WEDH	WIEDU SDN. BHD. (WEMY, 馬來西亞)	-	100.00	(註12)

(4)電子廢棄物回收處理服務事業：

投資公司名稱	子公司名稱	所持股權百分比		說明
		110.12.31	109.12.31	
本公司	Wistron GreenTech (Texas) Corporation (WGTX, 美國)	100.00	100.00	
WGHK	緯潤高新材料(昆山)有限公司 (WGKS, 中國大陸)	100.00	100.00	

(5)網際網路平台開發、應用服務提供、銷售、諮詢顧問服務事業：

投資公司名稱	子公司名稱	所持股權百分比		說明
		110.12.31	109.12.31	
本公司	WiEdu Hong Kong Limited (WEHK, 香港)	100.00	100.00	
理本/緯創數技	緯育股份有限公司(WETW, 台灣)	88.12	-	(註14)
WEHK	緯育股份有限公司(WETW, 台灣)	-	100.00	(註14)
WEHK	上海緯育信息技術服務有限公司(WESH, 中國大陸)	100.00	100.00	
緯創數技	Wistron AiEDGE Corporation (WAUS, 美國)	100.00	-	(註15)
WCH	Wistron AiEDGE Corporation (WAUS, 美國)	-	100.00	(註15)
WMMI	Smartiply India Private Limited (STI, 印度)	99.99	99.99	(註16)

(6)專業投資/控股事業：

投資公司名稱	子公司名稱	所持股權百分比		說明
		110.12.31	109.12.31	
本公司	Cowin Worldwide Corporation (Cowin, 英屬維京群島)	100.00	100.00	(註17)
本公司	鼎創有限公司(鼎創, 台灣)	100.00	100.00	
本公司	Win Smart Co., Ltd. (Win Smart, 英屬維京群島)	100.00	100.00	
本公司	Wistron LLC (WLLC, 美國)	100.00	100.00	
本公司	WisVision Corporation (WVS, 英屬維京群島)	100.00	100.00	
本公司	Wistron Advanced Materials (Hong Kong) Limited (WGHK, 香港)	100.00	100.00	
本公司	WiEDU Holding Co., Ltd. (WEDH, 塞席爾)	100.00	100.00	
本公司	WiseCap (Hong Kong) Limited (WCHK, 香港)	100.00	100.00	
鼎創	理本投資有限公司(理本, 台灣)	100.00	100.00	
本公司/AIHH	Wistron Europe Holding Cooperatie U.A. (WEH, 荷蘭)	100.00	100.00	
Win Smart	Wistron Hong Kong Holding Limited (WHHK, 香港)	100.00	100.00	
Win Smart	緯創投資(江蘇)有限公司(WJC, 中國大陸)	-	100.00	(註2)
WHHK	緯創投資(四川)有限公司(WSC, 中國大陸)	100.00	100.00	
緯穎	Wiwynn Technology Service Hong Kong Limited (WYHK, 香港)	100.00	100.00	
本公司	緯創生技投資控股股份有限公司(緯創生技, 台灣)	100.00	100.00	
本公司	緯創數技投資控股股份有限公司(緯創數技, 台灣)	100.00	100.00	
本公司	All Holding Corporation (AIHH, 英屬維京群島)	100.00	100.00	(註18)

緯創資通股份有限公司及子公司合併財務報告附註(續)

(7)租賃業：

投資公司名稱	子公司名稱	所持股權百分比		說明
		110.12.31	109.12.31	
本公司	Wistron InfoComm Mexico S.A. de C.V. (WIMX, 墨西哥)	100.00	100.00	
本公司	緯成資產管理股份有限公司(緯成, 台灣)	100.00	-	(註19)

(註1)：請參閱附註六(十)。

(註2)：子公司Win Smart於民國一〇九年第一季出售孫公司WEKS及WJC 100%之股權予立訊集團。

(註3)：子公司緯創醫學於民國一〇九年第四季辦理增資發行新股，子公司理本及鼎創參與認股，另保留部分新股供員工認購。民國一〇九年第四季子公司理本向離職員工買回股份，致合併公司持股比例上升。

(註4)：子公司理本於民國一〇九年第四季取得WIS股份，合併公司持有WIS超過半數具表決權之股份，且對其主要攸關活動等決策具有控制力，故列為子公司，並自取得控制日始納入合併個體。

(註5)：係於民國一〇九年第二季注資設立。

(註6)：係於民國一〇九年第三季注資設立，合併公司持有KMY超過半數具表決權之股份，且因對其主要攸關活動等決策具有控制力，故列為子公司，並自取得控制日始納入合併個體。

(註7)：子公司鼎創於民國一〇九年第四季取得KOE 100%之股權，且因對其主要攸關活動等決策具有控制力，故列為子公司，並自取得控制日始納入合併個體。

(註8)：子公司緯謙於民國一〇九年第一季辦理增資發行新股，子公司鼎創參與認股，另引進外部策略性投資人認購，致合併公司持股比例下降。

(註9)：本公司於民國一〇九年第三季轉讓子公司緯謙99.99%之股權予子公司緯創數技。

(註10)：係於民國一〇九年第四季完成清算程序。

(註11)：係於民國一〇九年第三季完成清算程序。

(註12)：係於民國一〇九年第四季匯回清算後剩餘盈餘，惟清算程序仍進行中。

(註13)：子公司WEH於民國一〇九年第三季轉讓WSCZ 100%之股權予本公司。

(註14)：本公司於民國一〇九年第二季轉讓WETW 100%之股權予子公司緯創數技，而後WETW辦理增資發行新股，另保留部分新股供員工認購，致合併公司持股比例下降。民國一〇九年第四季子公司理本向離職員工買回股份。

(註15)：子公司WCH於民國一〇九年第一季注資設立WAUS，並於民國一〇九年第一季將WAUS 100%之股權轉讓予緯創數技。

(註16)：係於民國一〇九年第四季取得STI 99.99%之股權。

(註17)：係於民國一〇九年第四季調整為專業投資及控股事業。

(註18)：係於民國一〇九年第三季調整為專業投資及控股事業。

(註19)：係於民國一〇九年第三季注資設立。

3.未列入合併財務報告之子公司：無。

(三)編製基礎

1.衡量基礎

除下列資產負債表之重要項目外，本合併財務報告係依歷史成本為基礎編製：

- (1)透過損益按公允價值衡量之金融工具；
- (2)透過其他綜合損益按公允價值衡量之金融資產；
- (3)淨確定福利負債，係依確定福利義務現值減除退休基金資產之公允價值認列。

2.功能性貨幣及表達貨幣

合併公司每一個體均係以各營運所處主要經濟環境之貨幣為其功能性貨幣。本合併財務報告係以本公司之功能性貨幣—新台幣表達。所有以新台幣表達之財務資訊除另予註明者外，均以新台幣千元為單位。

緯創資通股份有限公司及子公司合併財務報告附註(續)

(四)外幣

1.外幣交易

外幣交易依交易日之匯率換算為功能性貨幣。於後續每一報導期間結束日(以下稱報導日)之外幣貨幣性項目依當日之匯率換算為功能性貨幣。

以公允價值衡量之外幣非貨幣性項目依衡量公允價值當日之匯率換算為功能性貨幣，以歷史成本衡量之外幣非貨幣性項目則依交易日之匯率換算。

換算所產生之外幣兌換差異通常係認列於損益，惟以下情況係認列於其他綜合損益：

- (1)指定為透過其他綜合損益按公允價值衡量之權益工具；
- (2)指定為國外營運機構淨投資避險之金融負債於避險有效範圍內；或
- (3)合格之現金流量避險於避險有效範圍內。

2.國外營運機構

國外營運機構之資產及負債，包括收購時產生之商譽及公允價值調整，係依報導日之匯率換算為新台幣；收益及費損項目係依當期平均匯率換算為新台幣，所產生之兌換差額均認列為其他綜合損益。

當處分國外營運機構致喪失控制、共同控制或重大影響時，與該國外營運機構相關之累計兌換差額係全數重分類為損益。部分處分含有國外營運機構之子公司時，相關累計兌換差額係按比例重新歸屬至非控制權益。部分處分含有國外營運機構之關聯企業或合資之投資時，相關累計兌換差額則按比例重分類至損益。

對國外營運機構之貨幣性應收或應付項目，若尚無清償計畫且不可能於可預見之未來予以清償時，其所產生之外幣兌換損益視為對該國外營運機構淨投資之一部分而認列為其他綜合損益。

(五)資產與負債區分流動與非流動之分類標準

符合下列條件之一之資產列為流動資產，非屬流動資產之所有其他資產則列為非流動資產：

- 1.預期於其正常營業週期中實現，或意圖將其出售或消耗者。
- 2.主要為交易目的而持有者。
- 3.預期將於資產負債表日後十二個月內實現者。
- 4.現金或約當現金，但不包括於資產負債表日後逾十二個月用以交換、清償負債或受有其他限制者。

緯創資通股份有限公司及子公司合併財務報告附註(續)

符合下列條件之一之負債列為流動負債，非屬流動負債之所有其他負債則列為非流動負債：

- 1.預期將於正常營業週期中清償者。
- 2.主要為交易目的而持有者。
- 3.預期將於資產負債表日後十二個月內到期清償者。
- 4.不能無條件將清償期限延期至資產負債表日後至少十二個月者。負債之條款可能依交易對方之選擇，以發行權益工具而導致其清償者，並不影響其分類。

(六)現金及約當現金

現金包括庫存現金及活期與支票存款。約當現金係指可隨時轉換成定額現金且價值變動風險甚小之短期並具高度流動性之投資。定期存款符合前述定義且持有目的係滿足短期現金承諾而非投資或其他目的者，列報於約當現金。

(七)金融工具

應收帳款及所發行之債務證券原始係於產生時認列。所有其他金融資產及金融負債原始係於合併公司成為金融工具合約條款之一方時認列。非透過損益按公允價值衡量之金融資產(除不包含重大財務組成部分之應收帳款外)或金融負債原始係按公允價值加計直接可歸屬於該取得或發行之交易成本衡量。不包含重大財務組成部分之應收帳款原始係按交易價格衡量。

1.金融資產

(1)金融資產分類

金融資產之購買或出售符合慣例交易者，合併公司對以相同方式分類之金融資產，其所有購買及出售一致地採交易日或交割日會計處理。

原始認列時金融資產分類為：按攤銷後成本衡量之金融資產、透過其他綜合損益按公允價值衡量之金融資產、透過損益按公允價值衡量之金融資產。合併公司僅於改變管理金融資產之經營模式時，始自下一個報導期間之首日起重分類所有受影響之金融資產。

A.按攤銷後成本衡量之金融資產

金融資產同時符合下列條件，且未指定為透過損益按公允價值衡量時，係按攤銷後成本衡量：

- 係在以收取合約現金流量為目的之經營模式下持有該金融資產。
- 該金融資產之合約條款產生特定日期之現金流量，完全為支付本金及流通在外本金金額之利息。

該等資產後續以原始認列金額加減計採有效利息法計算之累積攤銷數，並調整任何備抵損失之攤銷後成本衡量。利息收入、外幣兌換損益及減損損失係認列於損益。除列時，將利益或損失列入損益。

緯創資通股份有限公司及子公司合併財務報告附註(續)

B. 透過其他綜合損益按公允價值衡量之金融資產

債務工具投資同時符合下列條件，且未指定為透過損益按公允價值衡量時，係透過其他綜合損益按公允價值衡量：

- 係在以收取合約現金流量及出售為目的之經營模式下持有該金融資產。
- 該金融資產之合約條款產生特定日期之現金流量，完全為支付本金及流通在外本金金額之利息。

合併公司在以收取合約現金流量及出售為目的之經營模式下持有部分應收帳款，故透過其他綜合損益按公允價值衡量該等帳款，惟係其列報於應收帳款項下。

合併公司於原始認列時，可作一不可撤銷之選擇，將非持有供交易之權益工具投資後續公允價值變動列報於其他綜合損益。前述選擇係按逐項工具基礎所作成。

屬債務工具投資者後續按公允價值衡量。按有效利息法計算之利息收入、外幣兌換損益及減損損失認列於損益，其餘淨利益或損失係認列為其他綜合損益。於除列時，累計之其他綜合損益金額重分類至損益。

屬權益工具投資者後續按公允價值衡量。股利收入(除非明顯代表部分投資成本之回收)係認列於損益。其餘淨利益或損失係認列為其他綜合損益且不重分類至損益。

權益投資之股利收入於合併公司有權利收取股利之日認列(通常係除息日)。

C. 透過損益按公允價值衡量之金融資產

非屬上述按攤銷後成本衡量或透過其他綜合損益按公允價值衡量之金融資產，係透過損益按公允價值衡量，包括衍生性金融資產。合併公司於原始認列時，為消除或重大減少會計配比不當，得不可撤銷地將符合按攤銷後成本衡量或透過其他綜合損益按公允價值衡量條件之金融資產，指定為透過損益按公允價值衡量之金融資產。

該等資產後續按公允價值衡量，其淨利益或損失(包含任何股利及利息收入)係認列為損益。

(2) 金融資產減損

合併公司針對按攤銷後成本衡量之金融資產(包括現金及約當現金、應收票據及應收帳款、其他應收款及存出保證金等)、透過其他綜合損益按公允價值衡量之應收帳款之預期信用損失認列備抵損失。

緯創資通股份有限公司及子公司合併財務報告附註(續)

應收票據及帳款之備抵損失係按存續期間預期信用損失金額衡量。其他按攤銷後成本衡量之金融資產係考量合理且可佐證之資訊(無需過度成本或投入即可取得)，包括質性及量化資訊，及根據合併公司之歷史經驗、信用評估及前瞻性資訊所作之分析，對自原始認列後信用風險未顯著增加者，按十二個月預期信用損失衡量備抵減損；若評估自原始認列後信用風險已顯著增加，則按存續期間信用損失衡量備抵減損。

按攤銷後成本衡量之金融資產之備抵損失係自資產之帳面金額中扣除。

當合併公司對回收金融資產整體或部分無法合理預期時，係直接減少其金融資產總帳面金額。合併公司係以是否合理預期可回收之基礎個別分析沖銷之時點及金額。合併公司預期已沖銷金額將不會重大迴轉。然而，已沖銷之金融資產仍可強制執行，以符合合併公司回收逾期金額之程序。

(3) 金融資產之除列

合併公司僅於對來自該資產現金流量之合約權利終止，或已移轉金融資產且該資產所有權之幾乎所有之風險及報酬已移轉予其他企業，或既未移轉亦未保留所有權之幾乎所有風險及報酬且未保留該金融資產之控制時，始將金融資產除列。

2. 金融負債及權益工具

(1) 負債或權益之分類

合併公司發行之債務及權益工具係依據合約協議之實質與金融負債及權益工具之定義分類為金融負債或權益。

(2) 權益交易

權益工具係指表彰合併公司於資產減除其所有負債後剩餘權益之任何合約。合併公司發行之權益工具係以取得之價款扣除直接發行成本後之金額認列。

(3) 庫藏股票

再買回合併公司已認列之權益工具時，係將所支付之對價(包括可直歸屬成本)認列為權益之減少。再買回之股份係分類為庫藏股票。後續出售或再發行庫藏股票，所收取之金額係認列為權益之增加，並將該交易所產生之剩餘或虧損認列為資本公積或保留盈餘(若資本公積不足沖抵)。

(4) 金融負債

金融負債係分類為攤銷後成本或透過損益按公允價值衡量。金融負債若屬持有供交易、衍生工具或於原始認列時指定，則分類為透過損益按公允價值衡量。透過損益按公允價值衡量之金融負債係以公允價值衡量，且相關淨利益及損失，包括任何利息費用，係認列於損益。

其他金融負債後續採有效利息法按攤銷後成本衡量。利息費用及兌換損益係認列於損益。除列時之任何利益或損失亦係認列於損益。

緯創資通股份有限公司及子公司合併財務報告附註(續)

(5)金融負債之除列

合併公司係於合約義務已履行、取消或到期時，除列金融負債。當金融負債條款修改且修改後負債之現金流量有重大差異，則除列原金融負債，並以修改後條款為基礎按公允價值認列新金融負債。

除列金融負債時，其帳面金額與所支付或應支付對價總額(包含任何所移轉之非現金資產或承擔之負債)間之差額認列為損益。

(6)金融資產及負債之互抵

金融資產及金融負債僅於本公司目前有法律上有可執行之權利進行互抵及有意圖以淨額交割或同時變現資產及清償負債時，方予以互抵並以淨額表達於資產負債表。

3.衍生金融工具

合併公司為規避外幣及利率風險之暴險而持有衍生金融工具。原始認列時係按公允價值衡量，後續評價依公允價值衡量，再衡量產生之利益或損失直接列入損益。

(八)存貨

存貨係以成本與淨變現價值孰低衡量。成本包括使其達可供使用的地點及狀態所發生之取得、產製或加工成本及其他成本，成本係採標準成本法計算。淨變現價值係指正常營業下之估計售價減除完工尚需投入之估計成本及完成出售所需之估計成本後之餘額。

製成品及在製品存貨之成本包括依適當比例按正常產能分攤之製造費用。標準成本與實際成本之差異除屬不利之產能差異外，餘依比例分攤至期末存貨。

(九)待出售非流動資產(處分群組)

非流動資產或由資產及負債組成之處分群組，於高度很有可能將透過出售而非持續使用以回收其帳面金額時，分類為待出售。資產或處分群組中之組成部分於原始分類至待出售前，依合併公司之會計政策重新衡量。分類為待出售後，係以其帳面金額與公允價值減出售成本孰低為衡量基礎。任何處分群組之減損損失首先分攤至商譽，再依比例基礎分攤至其餘之資產及負債，惟該損失不分配至非屬國際會計準則第三十六號資產減損範圍之資產，前述項目繼續依照合併公司之會計政策衡量。對原始分類為待出售所認列之減損損失及後續再衡量所產生之利益及損失係認列為損益，惟回升之利益不得超過已認列之累積減損損失。

無形資產及不動產、廠房及設備分類為待出售時，即不再提列折舊或攤銷。此外，採用權益法認列之關聯企業分類為待出售時，即停止採用權益法。

緯創資通股份有限公司及子公司合併財務報告附註(續)

(十)投資關聯企業

關聯企業係指合併公司對其財務及營運政策具有重大影響，但非控制或聯合控制者。

合併公司對於關聯企業之權益採用權益法處理。權益法下，原始取得時係依成本認列，投資成本包含交易之成本。投資關聯企業之帳面金額包括原始投資時所辨認之商譽，減除任何累計減損損失。

合併財務報告包括自具有重大影響之日起至喪失重大影響之日止，於進行與合併公司會計政策一致性之調整後，依權益比例認列各該投資關聯企業之損益及其他綜合損益之金額。當關聯企業發生非損益及其他綜合損益之權益變動且不影響合併公司對其之持股比例時，合併公司將歸屬於合併公司可享有關聯企業份額下之權益變動按持股比例認列為資本公積。

合併公司與關聯企業間之交易所產生之未實現利益，已在合併公司對該被投資公司之權益範圍內予以消除。未實現損失之消除方法與未實現利益相同，但僅限於未有減損證據之情況下所產生。

當合併公司依比例應認列關聯企業之損失份額等於或超過其在關聯企業之權益時，即停止認列其損失，而僅於發生法定義務、推定義務或已代該被投資公司支付款項之範圍內，認列額外之損失及相關負債。

合併公司自其投資不再為關聯企業之日起停止採用權益法，並按公允價值衡量保留權益，保留權益之公允價值及處分價款與停止採用權益法當日之投資帳面金額之差額，認列於當期損益。對於先前認列於其他綜合損益中與該投資有關之所有金額，其會計處理之基礎與關聯企業若直接處分相關資產或負債所必須遵循之基礎相同，亦即若先前認列於其他綜合損益之利益或損失，於處分相關資產或負債時須被重分類為損益(或保留盈餘)，則當企業停止採用權益法時，將該利益或損失自權益重分類至損益(或保留盈餘)。若合併公司對關聯企業之所有權權益減少，但持續適用權益法，則合併公司將與該所有權權益之減少有關而先前已認列於其他綜合損益之利益或損失，按上述方式依減少比例作重分類調整。

合併公司對關聯企業之投資若成為對合資之投資，或對合資之投資成為對關聯企業之投資，合併公司持續適用權益法而不對保留權益作再衡量。

關聯企業發行新股時，若合併公司未按持股比例認購，致使持股比例發生變動，並因而使投資之股權淨值發生增減時，其增減數調整資本公積及採用權益法之投資；若此項調整係沖減資本公積，但由採用權益法之投資所產生之資本公積餘額不足時，其差額則借記保留盈餘。惟若屬合併公司未按持股比例認購，致使對關聯企業之所有權權益減少者，先前於其他綜合損益中所認列與該關聯企業有關之金額係按減少比例重分類，其會計處理之基礎與關聯企業若直接處分相關資產或負債所必須遵循之基礎相同。

緯創資通股份有限公司及子公司合併財務報告附註(續)

(十一)不動產、廠房及設備

1.認列與衡量

不動產、廠房及設備之認列及衡量係採成本模式，依成本減除累計折舊與累計減損後之金額衡量。成本包含可直接歸屬於取得資產之支出。

當不動產、廠房及設備包含不同組成部分，且相對於該項目之總成本若屬重大而採用不同之折舊率或折舊方法較為合宜時，則視為不動產、廠房及設備之單獨項目(主要組成部分)處理。

不動產、廠房及設備之處分損益，係由不動產、廠房及設備之帳面金額與處分價款之差額決定，並以淨額認列於營業外收入及支出項下。

2.後續成本

若不動產、廠房及設備項目後續支出所預期產生之未來經濟效益很有可能流入合併公司，且其金額能可靠衡量，則該支出認列為該項目帳面金額之一部分。不動產、廠房及設備之日常維修成本於發生時認列為損益。

3.折 舊

折舊係依資產成本減除殘值後按估計耐用年限採直線法計算，並依資產之各別重大組成部分評估，若一組成部分之耐用年限不同於資產之其他部分，則此組成部分應單獨提列折舊。折舊之提列認列為損益。

除土地無須提列折舊外，其餘之估計耐用年限如下：

- (1)房屋及建築：7~50年
- (2)機器設備：1~10年
- (3)模具設備：1~3年
- (4)研究發展設備：1~5年
- (5)辦公及其他設備：1~10年

合併公司於每一報導日檢視折舊方法、耐用年限及殘值，若預期值與先前之估計不同時，於必要時適當調整，該變動按會計估計變動規定處理。

(十二)租 賃

合併公司係於合約成立日評估合約是否係屬或包含租賃，若合約轉讓對已辨認資產之使用之控制權一段時間以換得對價，則合約係屬或包含租賃。

1.承租人

合併公司於租賃開始日認列使用權資產及租賃負債，使用權資產係以成本為原始衡量，該成本包含租賃負債之原始衡量金額，調整租賃開始日或之前支付之任何租賃給付，並加計所發生之原始直接成本及為拆卸、移除標的資產及復原其所在地點或標的資產之估計成本，同時減除收取之任何租賃誘因。

緯創資通股份有限公司及子公司合併財務報告附註(續)

使用權資產後續於租賃開始日至使用權資產之耐用年限屆滿時或租賃期間屆滿時兩者之較早者以直線法提列折舊。此外，合併公司定期評估使用權資產是否發生減損並處理任何已發生之減損損失，並於租賃負債發生再衡量的情況下配合調整使用權資產。

租賃負債係以租賃開始日尚未支付之租賃給付之現值為原始衡量。若租賃隱含利率容易確定，則折現率為該利率，若並非容易確定，則使用合併公司之增額借款利率。一般而言，合併公司係採用其增額借款利率為折現率。

計入租賃負債衡量之租賃給付包括：

- (1)固定給付，包括實質固定給付；
- (2)取決於某項指數或費率之變動租賃給付，採用租賃開始日之指數或費率為原始衡量；
- (3)預期支付之殘值保證金額；及
- (4)於合理確定將行使購買選擇權或租賃終止選擇權時之行使價格或所須支付之罰款。

租賃負債後續係以有效利息法計提利息，並於發生以下情況時再衡量其金額：

- (1)用以決定租賃給付之指數或費率變動導致未來租賃給付有變動；
- (2)預期支付之殘值保證金額有變動；
- (3)標的資產購買選擇權之評估有變動；
- (4)對是否行使延長或終止選擇權之估計有所變動，而更改對租賃期間之評估；
- (5)租賃標的、範圍或其他條款之修改。

租賃負債因前述用以決定租賃給付之指數或費率變動、殘值保證金額有變動以及購買、延長或終止選擇權之評估變動而再衡量時，係相對應調整使用權資產之帳面金額，並於使用權資產之帳面金額減至零時，將剩餘之再衡量金額認列於損益中。

對於減少租賃範圍之租賃修改，則係減少使用權資產之帳面金額以反映租賃之部分或全面終止，並將其與租賃負債再衡量金額間之差額則認列於損益中。

合併公司將不符合投資性不動產定義之使用權資產及租賃負債分別以單行項目表達於資產負債表中。

針對一年內到期之短期租賃及低價值標的資產租賃，合併公司選擇不認列使用權資產及租賃負債，而係將相關租賃給付依直線基礎於租賃期間內認列為費用。

緯創資通股份有限公司及子公司合併財務報告附註(續)

合併公司針對所有符合下列所有條件之租金減讓，選擇採用實務權宜作法，不評估其是否係租賃修改：

- (1)作為新型冠狀病毒肺炎大流行之直接結果而發生之租金減讓；
- (2)租賃給付之變動導致租賃之修正後對價與該變動前租賃之對價幾乎相同或較小；
- (3)租賃給付之任何減少僅影響原於民國一一年六月三十日以前到期之給付；且
- (4)該租賃之其他條款及條件並無實質變動。

於實務權宜作法下，租金減讓導致租賃給付變動時，係於啟動租金減讓之事件或情況發生時將變動數認列於損益。

2.出租人

合併公司為出租人之交易，係於租賃成立日將租賃合約依其是否移轉附屬於標的資產所有權之幾乎所有風險與報酬分類，若是則分類為融資租賃，否則分類為營業租賃。於評估時，合併公司考量包括租賃期間是否涵蓋標的資產經濟年限之主要部分等相關特定指標。

(十三)無形資產

1.認列及衡量

收購子公司產生之商譽係以成本減累計減損予以衡量。

合併公司取得其他有限耐用年限之無形資產，包括客戶關係、專利權及軟體等，係以成本減除累計攤銷與累計減損後之金額衡量。

2.後續支出

後續支出僅於可增加相關特定資產之未來經濟效益時始予以資本化。所有其他支出於發生時認列於損益，包括內部發展之商譽及品牌。

3.攤銷

除商譽外，攤銷係依資產成本減除估計殘值計算，並自無形資產達可供使用狀態起，採直線法於其估計耐用年限內認列為損益。

當期及比較期間之估計耐用年限如下：

- (1)專利權：10年
- (2)軟體：1~10年
- (3)客戶關係：5~14年
- (4)專門技術：20年

合併公司於每一報導日檢視無形資產之攤銷方法、耐用年限及殘值，並於必要時適當調整。

緯創資通股份有限公司及子公司合併財務報告附註(續)

(十四)特許權(帳列無形資產)

合併公司簽訂興建營運契約，取得數位內容创新中心經營權益，投入興建之房屋及設施其所有權為政府所有(作為在服務特許權協議中提供之對價)，適用IFRIC 12「服務特許權協議」規範下之無形資產模式。取得特許權協議之成本，自興建營運轉契約簽訂之日至興建營運移轉契約屆滿或終止之日止以直線法攤銷。

(十五)非金融資產減損

合併公司於每一報導日評估是否有跡象顯示非金融資產(除存貨及遞延所得稅資產外)之帳面金額可能有減損。若有任一跡象存在，則估計該資產之可回收金額。商譽係每年定期進行減損測試。

為減損測試之目的，係將現金流入大部分獨立於其他個別資產或資產群組之現金流入之一組資產作為最小可辨認資產群組。企業合併取得之商譽係分攤至預期可自合併綜效受益之各現金產生單位或現金產生單位群組。

可回收金額為個別資產或現金產生單位之公允價值減處分成本與其使用價值孰高者。於評估使用價值時，估計未來現金流量係以稅前折現率折算至現值，該折現率應反映現時市場對貨幣時間價值及對該資產或現金產生單位特定風險之評估。

個別資產或現金產生單位之可回收金額若低於帳面金額，則認列減損損失。

減損損失係立即認列於當期損益，且係先減少該現金產生單位受攤商譽之帳面金額，次就該單位內其他各資產帳面金額之比例減少各該資產帳面金額。

商譽減損損失不予迴轉。商譽以外之非金融資產則僅在不超過該資產若未於以前年度認列減損損失時所決定之帳面金額(減除折舊或攤銷)之範圍內迴轉。

(十六)負債準備

負債準備之認列係因過去事件而負有現時義務，使合併公司未來很有可能需要流出具經濟效益之資源以清償該義務，且該義務之金額能可靠估計。負債準備係以反映目前市場對貨幣時間價值及負債特定風險評估之稅前折現率予以折現，折現之攤銷則認列為利息費用。

(十七)庫藏股票

本公司收回已發行之股票，依買回時所支付之對價(包括可直接歸屬成本)，以稅後淨額認列為「庫藏股票」，作為權益之減項。處分庫藏股票之處分價格高於帳面金額，其差額列為「資本公積—庫藏股票交易」；處分價格低於帳面金額，其差額則沖抵同種類庫藏股票之交易所產生之資本公積，如有不足，則借記保留盈餘。庫藏股票之帳面金額採加權平均並依收回原因分別計算。

庫藏股票註銷時，按股權比例借記「資本公積—股票發行溢價」與「股本」，其帳面金額如高於面值與股票發行溢價之合計數時，其差額則沖抵同種類庫藏股票所產生之資本公積，如有不足，則沖抵保留盈餘；其帳面金額低於面值與股票發行溢價之合計數者，則貸記同種類庫藏股票交易所產生之資本公積。

緯創資通股份有限公司及子公司合併財務報告附註(續)

(十八)客戶合約之收入

收入係按移轉商品或勞務而預期有權取得之對價衡量。合併公司係於對商品或勞務之控制移轉予客戶而滿足履約義務時認列收入。合併公司依主要收入項目說明如下：

1.銷售商品

合併公司製造電子產品，並銷售予國際知名品牌或製造商。合併公司係於對產品之控制移轉時認列收入。該產品之控制移轉係指產品已交付給客戶，產品所有權之重大風險及報酬已移轉予買方，且本公司不持續參與商品之管理。交付係發生於產品運送至特定地點，其陳舊過時及損失風險已移轉予客戶，及客戶已依據銷售合約接受產品，或合併公司有客觀證據認為已滿足所有驗收條件時。

合併公司提供數量折扣予客戶，係以合約價格減除估計之數量折扣之淨額為基礎認列收入，數量折扣之金額係使用過去累積之經驗按期望值估計之，且僅於高度很有可能不會發生重大迴轉之範圍內認列收入。截至報導日止，相關銷售因數量折扣而預期支付予客戶金額，認列為退款負債。

合併公司提供客戶延長保固，此類合約包含兩個履約義務，故依相對單獨售價為基礎分攤交易價格至履約義務。管理階層於合約開始時分別以對類似客戶於類似情況下單獨銷售該產品及延長保固之可觀察價格估計其單獨售價。合併公司係於保固期間屆滿認列該勞務型保固之收入。

合併公司於交付商品時認列應收帳款，因合併公司在該時點具無條件收取對價之權利。

2.勞務收入

合併公司提供維修服務予客戶，該收入係於滿足履約義務時認列。

3.財務組成部分

合併公司預期所有客戶合約移轉商品或勞務予客戶之時間與客戶為該商品或勞務付款之時間間隔以不超過一年為主，因此，合併公司不調整交易價格之貨幣時間價值。

(十九)政府補助

合併公司係於可收到政府補助時，將該未附帶條件之補助認列為其他收益。或合併公司係於可合理確信將遵循政府補助所附加之條件，且將可收到該補助時，始認列政府補助收入；當補助與費用項目有關時，政府補助係以合理而有系統之方法配合相關成本之預期發生期間認列於其他收益。

緯創資通股份有限公司及子公司合併財務報告附註(續)

(二十)股份基礎給付交易

權益交割之股份基礎給付協議以給與日之公允價值，於該獎酬之既得期間內，認列費用並增加相對權益。認列之費用係隨預期符合服務條件及非市價既得條件之獎酬數量予以調整；而最終認列之金額係以既得日符合服務條件及非市價既得條件之獎酬數量為基礎衡量。

有關股份基礎給付獎酬之非既得條件，已反映於股份基礎給付給與日公允價值之衡量，且預期與實際結果間之差異無須作核實調整。

現金交割之股份增值權應給付予員工之公允價值金額，係於員工達到可無條件取得報酬之期間內，認列費用並增加相對負債。於各報導日及交割日依股份增值權之公允價值重新衡量該負債，其任何變動係認列為損益。

合併公司股份基礎給付之給與日為董事會通過認購價格且核准員工得認購股數之日。

(廿一)員工福利

1.確定提撥計畫

確定提撥退休金計畫之提撥義務係於員工提供服務期間內認列為費用。

2.確定福利計畫

合併公司對確定福利計畫之淨義務係以員工當期或以前期間服務所賺得之未來福利金額折算為現值計算，並減除計畫資產之公允價值。

確定福利義務每年由合格精算師以預計單位福利法精算。當計算結果對合併公司可能有利時，認列資產係以從該計畫退還提撥金或對該計畫減少未來提撥金之形式可得之任何經濟效益之現值為限。計算經濟效益現值時，係考量任何最低資金提撥要求。

淨確定福利負債之再衡量數，包含精算損益、計畫資產報酬（不包括利息），及資產上限影響數之任何變動（不包括利息）係立即認列於其他綜合損益，並累計於保留盈餘。合併公司決定淨確定福利負債（資產）之淨利息費用（收入），係使用年度報導期間開始時所決定之淨確定福利負債（資產）及折現率。確定福利計畫之淨利息費用及其他費用係認列於損益。

計畫修正或縮減時，所產生與前期服務成本或縮減利益或損失相關之福利變動數，係立即認列為損益。合併公司於清償發生時，認列確定福利計畫之清償損益。

3.短期員工福利

短期員工福利義務係於服務提供時認列為費用。若係因員工過去提供服務而使合併公司負有現時之法定或推定支付義務，且該義務能可靠估計時，將該金額認列為負債。

緯創資通股份有限公司及子公司合併財務報告附註(續)

(廿二)所得稅

所得稅包括當期及遞延所得稅。除與企業合併、直接認列於權益或其他綜合損益之項目相關者外，當期所得稅及遞延所得稅應認列於損益。

當期所得稅包括依據當年度課稅所得（損失）計算之預計應付所得稅或應收退稅款，及任何對以前年度應付所得稅或應收退稅款之調整。其金額係按報導日之法定稅率或實質性立法之稅率衡量預期將支付或收取款項之最佳估計值。

遞延所得稅係就資產及負債於財務報導目的之帳面金額與其課稅基礎之暫時性差異予以衡量認列。下列情況產生之暫時性差異不予認列遞延所得稅：

- 1.非屬企業合併之交易原始認列之資產或負債，且於交易當時不影響會計利潤及課稅所得（損失）者；
- 2.因投資子公司、關聯企業及合資權益所產生之暫時性差異，合併公司可控制暫時性差異迴轉之時點，且很有可能於可預見之未來不會迴轉者；以及
- 3.商譽之原始認列所產生之應課稅暫時性差異

對於未使用之課稅損失及未使用所得稅抵減遞轉後期，與可減除暫時性差異，在很有可能未來課稅所得可供使用之範圍內，認列為遞延所得稅資產。並於每一報導日予以重評估，就相關所得稅利益非屬很有可能實現之範圍內予以調減；或在變成很有可能足額課稅所得之範圍內迴轉原已減少之金額。

遞延所得稅係以預期暫時性差異迴轉時之稅率衡量，採用報導日之法定稅率或實質性立法稅率為基礎。

遞延所得稅資產及遞延所得稅負債僅於同時符合下列條件時予以互抵：

- 1.有法定執行權將當期所得稅資產及當期所得稅負債互抵；且
- 2.遞延所得稅資產及遞延所得稅負債與下列由同一稅捐機關課徵所得稅之納稅主體之一有關：
 - (1)同一納稅主體；或
 - (2)不同納稅主體，惟各主體意圖在重大金額之遞延所得稅資產預期回收及遞延所得稅負債預期清償之每一未來期間，將當期所得稅負債及資產以淨額基礎清償，或同時實現資產及清償負債。

(廿三)企業合併

合併公司對每一企業合併皆採用收購法處理，商譽係依收購日移轉對價之公允價值，包括歸屬於被收購者任何非控制權益之金額，減除所取得之可辨認資產及承擔之負債之淨額（通常為公允價值）進行衡量。若減除後之餘額為負數，則合併公司重新評估是否已正確辨認所有取得之資產及所有承擔之負債後，始將廉價購買利益認列於損益。

緯創資通股份有限公司及子公司合併財務報告附註(續)

除與發行債務或權益工具相關者外，與企業合併相關之交易成本均應於發生時立即認列為合併公司之費用。

被收購者之非控制權益中，若屬現時所有權權益，且其持有者有權於清算發生時按比例份額享有企業淨資產者，合併公司係依逐筆交易基礎，選擇按收購日之公允價值或按現時所有權工具對被收購者可辨認淨資產之已認列金額所享有之比例份額衡量之。其他非控制權益則按其收購日之公允價值或依金管會認可之國際財務報導準則所規定之其他基礎衡量。

於分階段達成之企業合併中，合併公司以收購日之公允價值重新衡量其先前已持有被收購者之權益，若因而產生任何利益或損失，則認列為損益。對於被收購者權益價值之變動於收購日前已於其他綜合損益中認列之金額，應依合併公司若直接處分其先前已持有權益之相同方式處理，若處分該權益時宜將其重分類至損益，則該金額係重分類至損益。

(廿四)每股盈餘

合併公司列示歸屬於本公司普通股權益持有人之基本及稀釋每股盈餘。合併公司基本每股盈餘係以歸屬於本公司普通股權益持有人之損益，除以當期加權平均流通在外普通股股數計算之。稀釋每股盈餘則係將歸屬於本公司普通股權益持有人之損益及加權平均流通在外普通股股數，分別調整所有潛在稀釋普通股之影響後計算之。合併公司之潛在稀釋普通股包括員工酬勞估計數及未既得之限制員工權利股票。

(廿五)部門資訊

營運部門係合併公司之組成部分，從事可能賺得收入並發生費用（包括與合併公司內其他組成部分間交易相關之收入及費用）之經營活動。所有營運部門之營運結果均定期由合併公司主要營運決策者複核，以制定分配資源予該部門之決策並評量其績效。各營運部門均具單獨之財務資訊。

五、重大會計判斷、估計及假設不確定性之主要來源

管理階層編製本合併財務報告時，必須作出判斷、估計及假設，其將對會計政策之採用及資產、負債、收益及費用之報導金額有所影響。實際結果可能與估計存有差異。

管理階層持續檢視估計及基本假設，會計估計變動於變動期間及受影響之未來期間予以認列。

本合併財務報告未有會計政策涉及重大判斷，而認列金額有重大影響之資訊。

緯創資通股份有限公司及子公司合併財務報告附註(續)

以下假設及估計之不確定性具有導致資產及負債帳面金額於下個財務年度重大調整之重大風險，且已反映新冠病毒疫情所造成之影響，其相關資訊如下：

• 存貨備抵跌價損失之評估

由於存貨須以成本與淨變現價值孰低衡量，合併公司評估報導日存貨因正常損耗、過時陳舊或無市場銷售價值之金額，並將存貨成本沖減至淨變現價值。此存貨評價主要係依產品未來之需求為估計基礎，故可能因產業環境變遷而產生重大變動。存貨評價估列情形請詳附註六(七)。

六、重要會計項目之說明

(一)現金及約當現金

	110.12.31	109.12.31
庫存現金及週轉金	\$ 27,941	28,602
活期存款及支票存款	57,108,389	48,237,989
定期存款	13,017,911	17,937,210
合併現金流量表所列之現金及約當現金	<u>\$ 70,154,241</u>	<u>66,203,801</u>

(二)透過損益按公允價值衡量之金融資產及負債

1.透過損益按公允價值衡量之金融資產—流動：

	110.12.31	109.12.31
強制透過損益按公允價值衡量之金融資產：		
非避險之衍生工具		
遠期換匯合約	\$ 206	186,360
遠期外匯合約	21,162	30,535
非衍生金融資產		
貨幣市場基金	-	20,017
上市公司股票	12,064,081	13,826,724
合 計	<u>\$ 12,085,449</u>	<u>14,063,636</u>

2.透過損益按公允價值衡量之金融負債—流動：

	110.12.31	109.12.31
持有供交易之金融負債：		
非避險之衍生工具		
遠期換匯合約	\$ 9,224	2,133
遠期外匯合約	19,730	20,874
合 計	<u>\$ 28,954</u>	<u>23,007</u>

緯創資通股份有限公司及子公司合併財務報告附註(續)

從事衍生性金融工具交易係用以規避因營業、融資及投資活動所暴露之匯率風險，合併公司於民國一一〇年及一〇九年十二月三十一日，因未適用避險會計而列入本類金融資產及負債之衍生工具明細如下：

(1)遠期換匯合約：

	110.12.31		
	名目本金 (千元)	幣 別	到期期間
買入遠期換匯	美金 <u>145,000</u>	新台幣兌美金	111/1/7~111/1/28
	109.12.31		
	名目本金 (千元)	幣 別	到期期間
賣出遠期換匯	美金 <u>25,000</u>	美金兌新台幣	110/1/4
買入遠期換匯	美金 <u>640,000</u>	新台幣兌美金	110/1/4~110/1/29

(2)遠期外匯合約：

	110.12.31		
	名目本金 (千元)	幣 別	到期期間
賣出遠期外匯	美金 <u>160,000</u>	美金兌人民幣	111/1/5~111/3/31
買入遠期外匯	美金 <u>495,000</u>	新台幣兌美金	111/1/5~111/2/7
	美金 <u>20,000</u>	人民幣兌美金	111/1/7
	109.12.31		
	名目本金 (千元)	幣 別	到期期間
賣出遠期外匯	美金 <u>51,000</u>	美金兌人民幣	110/1/5~110/1/29
買入遠期外匯	美金 <u>341,000</u>	新台幣兌美金	110/1/4~110/2/4
	美金 <u>10,537</u>	巴西幣兌美金	110/1/15~110/3/26

3.透過損益按公允價值衡量之金融資產—非流動：

	110.12.31	109.12.31
強制透過損益按公允價值衡量之金融資產：		
非衍生金融資產		
可轉換公司債	\$ 70,680	70,189
Simple Agreement for Future Equity (SAFE)	-	4,565
上市公司股票	514,123	-
合 計	<u>\$ 584,803</u>	<u>74,754</u>

按公允價值再衡量認列於損益之金額請詳附註六(廿七)。

緯創資通股份有限公司及子公司合併財務報告附註(續)

(三)按攤銷後成本衡量之金融資產—流動

	110.12.31	109.12.31
受限制銀行存款	\$ <u>1,404,046</u>	<u>-</u>

合併公司依「境外資金匯回投資辦法」經財政部國稅局核准，向經濟部提出投資計畫，根據其辦法該款項限用於核定之計畫，不得轉作他用。

(四)透過其他綜合損益按公允價值衡量之金融資產—非流動

	110.12.31	109.12.31
透過其他綜合損益按公允價值衡量之權益工具：		
上市(櫃)公司股票	\$ 4,245,492	4,005,685
非上市(櫃)公司股票	604,548	668,997
未上市基金	<u>1,763,457</u>	<u>1,101,470</u>
合計	\$ <u>6,613,497</u>	<u>5,776,152</u>

1.合併公司持有該等權益工具投資為長期策略性投資且非為交易目的所持有，故已指定為透過其他綜合損益按公允價值衡量。

合併公司於民國一一〇年度處分明泰科技股份有限公司、建基股份有限公司、Airdog, Inc.、Hiroia Communications Pte. Ltd.、Dell Technologies Inc.與U.S. Bionics部份股權，及於民國一〇九年度處分Applied BioCode Corporation、IP Cathay II, L.P.、建基股份有限公司、DDD Group PLC、Audio Design Expert, Inc.與B-Temia Inc.部份股權，處分價款分別為450,116千元及12,058千元，累積處分利益(損失)分別為117,225千元及(339,706)千元，已將前述累積處分利益(損失)自其他權益移轉至保留盈餘。

2.市場風險資訊請詳附註六(廿九)。

3.上述金融資產均未有提供作質押擔保之情形。

(五)應收票據及帳款

	110.12.31	109.12.31
應收票據—因營業而發生	\$ 6,252	57,194
應收帳款—按攤銷後成本衡量	158,453,371	115,531,286
應收帳款—透過其他綜合損益按公允價值衡量	3,187,532	12,267,101
應收帳款—關係人—按攤銷後成本衡量	153,371	306,155
減：備抵損失	<u>(635,021)</u>	<u>(628,778)</u>
	\$ <u>161,165,505</u>	<u>127,532,958</u>

緯創資通股份有限公司及子公司合併財務報告附註(續)

合併公司管理部分應收帳款之經營模式包括收取合約現金流量及出售金融資產等，故透過其他綜合損益按公允價值衡量該等應收帳款。

合併公司針對所有應收票據及應收帳款採用簡化作法估計預期信用損失，亦即使用存續期間預期信用損失衡量，為此衡量目的，該等應收票據、應收帳款及應收帳款—關係人係按代表客戶依據合約條款支付所有到期金額能力之共同信用風險特性予以分組，並已納入前瞻性之資訊，包括總體經濟及相關產業資訊。合併公司應收票據、應收帳款及應收帳款—關係人之預期信用損失分析如下：

	110.12.31	
	應收票據及 帳款帳面金額	加權平均預期 信用損失率
未逾期	159,860,932	0.001%~0.036%
逾期1~60天	1,189,691	5.109%~11.646%
逾期61~180天	224,402	5.888%~36.250%
逾期181~300天	4,048	15.832%~68.339%
逾期超過301天	<u>521,453</u>	44.003%~100%
合計	\$ <u>161,800,526</u>	<u>633,710</u>

	109.12.31	
	應收票據及 帳款帳面金額	加權平均預期 信用損失率
未逾期	\$ 127,131,034	0.001%~0.102%
逾期1~60天	387,032	5.683%~9.199%
逾期61~180天	82,817	8.510%~24.444%
逾期181~300天	19,099	24.269%~54.407%
逾期超過301天	<u>541,754</u>	53.961%~100%
合計	\$ <u>128,161,736</u>	<u>623,546</u>

合併公司應收票據及應收帳款之備抵損失變動表如下：

	110年度	109年度
期初餘額	\$ 628,778	709,930
認列之減損損失迴轉數	(1,213)	(78,825)
本期因無法收回而沖銷之金額	(4,044)	(2,734)
合併個體變動影響數	11,957	1,208
匯率變動影響數	<u>(457)</u>	<u>(801)</u>
期末餘額	\$ <u>635,021</u>	<u>628,778</u>

緯創資通股份有限公司及子公司合併財務報告附註(續)

合併公司與金融機構簽訂無追索權之應收帳款讓售合約，依合約約定合併公司不須承擔應收帳款無法回收之風險，僅須負擔因商業糾紛所造成之損失。由於合併公司已移轉上述應收帳款之所有權之幾乎所有風險及報酬且未對其持續參與，因此符合金融資產除列之條件。於報導日尚未到期之讓售應收帳款相關資訊如下：

單位：美金千元

110.12.31						
讓售對象	除列金額	讓售額度	已預支金額	尚可預支金額	利率區間	提供擔保 本票金額
金融機構	\$ 3,014,990	3,466,372 (註)	3,014,990	451,382	0.45%~1.26%	-
109.12.31						
讓售對象	除列金額	讓售額度	已預支金額	尚可預支金額	利率區間	提供擔保 本票金額
金融機構	\$ 1,739,115	2,826,669 (註)	1,739,115	1,087,554	0.54%~3.65%	621,000

(註)：讓售交易屬供應商融資者，其讓售額度係金融機構提供予合併公司客戶之額度。

於民國一一〇年及一〇九年十二月三十一日，合併公司之應收票據及帳款均未貼現或提供作為擔保。

(六)其他應收款

	110.12.31	109.12.31
其他流動資產—其他應收款	\$ 5,720,760	5,286,580
其他應收款—關係人	13,689	14,657
減：備抵損失	(413,717)	(480,898)
	<u>\$ 5,320,732</u>	<u>4,820,339</u>

於民國一一〇年及一〇九年十二月三十一日合併公司之其他應收款信用品質及風險無重大變動，且逾期部份皆已提列備抵損失。

合併公司其他應收款之備抵損失變動表如下：

	110年度	109年度
期初餘額	\$ 480,898	395,463
認列之減損損失(迴轉數)	(20,844)	85,435
本期因無法收回而沖銷之金額	(46,337)	-
期末餘額	<u>\$ 413,717</u>	<u>480,898</u>

(七)存貨

	110.12.31	109.12.31
原料	\$ 95,422,476	49,191,331
在製品	9,061,760	7,679,751
製成品	36,442,860	25,327,640
在途存貨	20,451,026	12,854,925
	<u>\$ 161,378,122</u>	<u>95,053,647</u>

緯創資通股份有限公司及子公司合併財務報告附註(續)

合併公司於民國一一〇年度及一〇九年度營業成本組成明細如下：

	110年度	109年度
銷貨成本	\$ 808,456,618	796,324,116
存貨跌價損失	2,061,349	2,814,186
存貨盤虧	12,876	2,631
出售下腳及廢料	(216,851)	(215,660)
未分攤費用	634,140	33,391
	<u>\$ 810,948,132</u>	<u>798,958,664</u>

民國一一〇年及一〇九年十二月三十一日，合併公司之存貨均未有提供作質押擔保之情事。

(八)採用權益法之投資

合併公司於報導日採用權益法之投資列示如下：

	110.12.31	109.12.31
關聯企業	\$ 7,107,549	7,024,318

1.上列採用權益法之投資為公開發行公司者，其公允價值如下：

合併公司之投資關聯企業具有公開報價之明細如下：

	110.12.31		109.12.31	
	帳面價值	公允價值	帳面價值	公允價值
啟基	\$ 3,861,857	7,011,401	3,802,596	6,984,434
緯創軟體	647,131	1,488,567	618,449	1,642,323
Formosa Prosonic Industries Berhad (FPI)	553,100	1,720,315	512,968	1,114,660
太康精密股份有限公司	173,110	1,036,002	131,909	-
	<u>\$ 5,235,198</u>	<u>11,256,285</u>	<u>5,065,922</u>	<u>9,741,417</u>

2.合併公司於民國一一〇年度及一〇九年度所享有關聯企業損益之份額明細如下：

	110年度	109年度
歸屬於合併公司之份額		
本期淨利	\$ 117,188	447,126
其他綜合損益	(79,618)	(8,177)
綜合損益總額	<u>\$ 37,570</u>	<u>438,949</u>

3.合併公司之關聯企業其財務資訊彙總如下(該金額係未依合併公司持有之所有權比例調整)：

	110.12.31	109.12.31
總資產	\$ 67,165,918	60,574,352
總負債	\$ 39,068,928	34,047,452
收入		
本期淨利	\$ 90,078,697	84,744,069
	<u>\$ 1,310,640</u>	<u>1,868,952</u>

緯創資通股份有限公司及子公司合併財務報告附註(續)

4.擔保

於民國一一〇年及一〇九年十二月三十一日，合併公司採用權益法之投資均未有提供作質押擔保之情形。

5.對被投資公司是否具實質控制之判斷

合併公司雖為部份關聯企業之單一最大股東，惟合併公司未取得過半之董事席次，且未與其餘投資人有合約協議聯合表決之情事，故判定合併公司對上述關聯企業不具控制力，僅具重大影響力。

(九)企業合併

子公司鼎創有限公司於民國一一〇年十二月一日以2,108,639千元向台灣晶端顯示貿易股份有限公司收購取得高雄晶傑達光電科技股份有限公司(簡稱KOE)100%之股份，且對其主要攸關活動等決策具有控制力，故自取得控制日始納入合併個體。高雄晶傑達光電科技股份有限公司主要經營LCD事業，核心事業為車載及工控、醫療用TFT薄膜電晶體液晶顯示器模組。

透過此項收購交易取得被收購者之客戶群，預期將使合併公司於市場佔有率增加。合併公司亦預期可透過經濟規模來降低成本。

移轉對價主要類別、於收購日所取得之資產及承擔之負債與所認列之商譽金額如下：

1.移轉對價主要類別於收購日之公允價值如下：

現金	\$ <u>2,108,639</u>
----	---------------------

2.取得之可辨認資產與承擔之負債

收購日取得之可辨認資產與承擔之負債之公允價值明細如下：

現金及約當現金	\$ 181,351
應收帳款淨額	1,183,764
其他應收款(含關係人)	111,983
存貨	1,421,134
其他流動資產	25,429
不動產、廠房及設備(附註六(十三))	871,758
使用權資產(附註六(十四))	33,017
無形資產(附註六(十五))	138,751
其他非流動資產	73,722
短期借款	(332,028)
應付帳款	(1,430,951)
其他應付款及其他流動負債	(298,045)
其他非流動負債	(95,298)
	<u>\$ 1,884,587</u>

緯創資通股份有限公司及子公司合併財務報告附註(續)

3.商譽主要係來自KOE在液晶顯示器市場之獲利能力及其員工價值，預期將藉由該公司與合併公司液晶顯示器業務之整合以產生合併綜效。

因收購認列之商譽如下：

移轉對價	\$ 2,108,639
減：可辨認淨資產之公允價值	<u>(1,884,587)</u>
商譽	<u>\$ 224,052</u>

(十)對子公司所有權權益之變動

1.處分部分子公司股權但未喪失控制

合併公司於民國一一〇年第四季處分緯穎2.70%之股權，其處分價款為4,072,537千元，使其所有權從50.78%降為48.08%。惟對子公司之控制力並無影響，故將該股權變動視為權益交易。

合併公司對上列子公司所有權權益之變動對歸屬於母公司業主權益之影響如下：

	<u>110年度</u>
處分子公司股權之帳面金額	\$ (707,034)
自非控制權益收取之對價	4,072,537
其他權益	<u>(11,339)</u>
資本公積-實際取得或處分子公司股權價格與帳面價值差額	<u>\$ 3,354,164</u>

(十一)喪失對子公司之控制

合併公司董事會於民國一〇九年七月決議處分孫公司緯新資通(昆山)有限公司及緯創投資(江蘇)有限公司100%之股權予立訊集團。於民國一〇九年十二月三十一日，該處分單位已重分類為待出售處分群組，且於合併資產負債表中單獨表達。因預期公允價值減出售成本高於處分群組之帳面金額，故按該等資產及負債之帳面金額轉列待出售非流動資產及待出售非流動資產直接相關之負債。

合併公司於民國一一〇年一月一日將前述孫公司出售予立訊集團，喪失對其之控制，交易價格為人民幣33.5億元，產生處分利益人民幣5.12億元，列報於營業外收入及支出之「其他利益及損失」項下。截至民國一一〇年十二月三十一日相關處分價款已收訖。

緯創資通股份有限公司及子公司合併財務報告附註(續)

民國一一〇年一月一日緯新資通(昆山)有限公司及緯創投資(江蘇)有限公司資產與負債金額明細如下：

現金及約當現金	\$ 3,342,273
應收帳款－關係人	16,841,737
其他應收款－關係人	284,385
存貨	18,734,536
其他流動資產	2,042,543
不動產、廠房及設備	4,005,374
使用權資產	197,493
其他非流動資產	316,412
短期借款	(5,281,195)
應付票據及帳款	(7,052,863)
應付帳款－關係人	(17,759,847)
其他應付款－關係人	(507,796)
其他流動負債	(3,054,935)
其他非流動負債	(6,225)
淨資產之帳面金額	<u>\$ 12,101,892</u>

(十二)具重大非控制權益之子公司

子公司之非控制權益對本公司具重大性者如下：

子公司名稱	主要營業場所/公司註冊之國家	非控制權益之所有權權益及表決權之比例	
		110.12.31	109.12.31
緯穎	台灣	51.92 %	49.22 %

上述子公司之彙總性財務資訊如下，未依合併公司持有之所有權比例作調整：

	110.12.31	109.12.31
總資產	<u>\$ 84,737,458</u>	<u>54,724,165</u>
總負債	<u>\$ 57,367,432</u>	<u>30,210,242</u>
收入	<u>\$ 192,625,942</u>	<u>186,927,647</u>
本期淨利	<u>\$ 8,648,012</u>	<u>8,609,657</u>

緯創資通股份有限公司及子公司合併財務報告附註(續)

(十三)不動產、廠房及設備

成本或認定成本：	土地	房屋及建築	機器設備	模具設備	研究發展設備	辦公設備	其他	總計
民國110年1月1日餘額	\$ 3,551,250	27,181,335	28,241,211	15,389,051	2,331,818	2,467,641	8,679,066	87,841,372
合併個體變動影響數	-	706,922	2,657,549	-	-	53,259	8,208	3,425,938
增添	612,364	691,971	3,621,364	619,138	257,274	343,964	4,350,249	10,496,324
本期重分類(註)	23,363	532,565	2,698,590	1,006,717	54,501	24,321	29,066	4,369,123
轉列費用	-	-	(74)	-	-	(190)	(69,927)	(70,191)
處分	-	(358,152)	(3,111,052)	(4,472,343)	(41,385)	(160,170)	(742,653)	(8,885,755)
匯率變動之影響	(59,525)	(774,616)	(762,629)	(160,090)	(1,538)	(54,567)	(268,546)	(2,081,511)
民國110年12月31日餘額	<u>\$ 4,127,452</u>	<u>27,980,025</u>	<u>33,344,959</u>	<u>12,382,473</u>	<u>2,600,670</u>	<u>2,674,258</u>	<u>11,985,463</u>	<u>95,095,300</u>
民國109年1月1日餘額	\$ 3,498,447	30,039,416	31,631,710	15,957,683	2,522,626	2,543,471	9,696,563	95,889,916
合併個體變動影響數	-	-	272	10,919	3,636	7,318	20,009	42,154
增添	77,069	1,095,257	5,092,218	674,172	228,392	520,856	2,150,263	9,838,227
本期重分類(註)	-	1,883,226	849,210	695,057	24,092	21,153	(1,712,231)	1,760,507
自費用轉入(轉列費用)	-	(1,280)	659	-	(2,959)	(12)	(15,725)	(19,317)
處分	-	(1,872,346)	(2,677,171)	(1,690,893)	(436,813)	(272,245)	(567,227)	(7,516,695)
匯率變動之影響	(24,266)	(1,389,990)	(1,429,928)	(257,887)	(7,156)	(88,564)	(389,188)	(3,586,979)
重分類至待出售非流動資產								
(處分群組)	-	(2,572,948)	(5,225,759)	-	-	(264,336)	(503,398)	(8,566,441)
民國109年12月31日餘額	<u>\$ 3,551,250</u>	<u>27,181,335</u>	<u>28,241,211</u>	<u>15,389,051</u>	<u>2,331,818</u>	<u>2,467,641</u>	<u>8,679,066</u>	<u>87,841,372</u>
累計折舊及減損損失：								
民國110年1月1日餘額	\$ -	11,978,092	15,297,258	14,637,831	1,928,895	1,822,152	5,604,802	51,269,030
合併個體變動影響數	-	450,542	2,046,471	-	-	50,421	6,746	2,554,180
本期折舊	-	1,481,506	3,598,818	1,317,262	187,452	248,251	1,168,875	8,002,164
減損損失	-	373,811	-	-	-	-	41,720	415,531
處分	-	(330,737)	(2,576,227)	(4,472,343)	(41,323)	(145,123)	(654,156)	(8,219,909)
匯率變動之影響	-	(356,367)	(432,320)	(139,875)	(1,505)	(37,989)	(167,196)	(1,135,252)
民國110年12月31日餘額	<u>\$ -</u>	<u>13,596,847</u>	<u>17,934,000</u>	<u>11,342,875</u>	<u>2,073,519</u>	<u>1,937,712</u>	<u>6,000,791</u>	<u>52,885,744</u>
民國109年1月1日餘額	\$ -	13,199,748	17,301,047	14,982,366	2,201,133	2,125,229	5,407,300	55,216,823
合併個體變動影響數	-	-	272	10,160	890	4,697	18,874	34,893
本期折舊	-	1,866,662	3,966,889	1,552,083	138,544	219,880	1,138,415	8,882,473
處分	-	(1,310,498)	(2,235,442)	(1,690,893)	(405,028)	(237,956)	(446,270)	(6,326,087)
匯率變動之影響	-	(622,588)	(825,641)	(215,885)	(6,644)	(63,613)	(246,164)	(1,980,535)
重分類至待出售非流動資產								
(處分群組)	-	(1,155,232)	(2,909,867)	-	-	(226,085)	(267,353)	(4,558,537)
民國109年12月31日餘額	<u>\$ -</u>	<u>11,978,092</u>	<u>15,297,258</u>	<u>14,637,831</u>	<u>1,928,895</u>	<u>1,822,152</u>	<u>5,604,802</u>	<u>51,269,030</u>
帳面價值：								
民國110年12月31日	<u>\$ 4,127,452</u>	<u>14,383,178</u>	<u>15,410,959</u>	<u>1,039,598</u>	<u>527,151</u>	<u>736,546</u>	<u>5,984,672</u>	<u>42,209,556</u>
民國109年1月1日	<u>\$ 3,498,447</u>	<u>16,839,668</u>	<u>14,330,663</u>	<u>975,317</u>	<u>321,493</u>	<u>418,242</u>	<u>4,289,263</u>	<u>40,673,093</u>
民國109年12月31日	<u>\$ 3,551,250</u>	<u>15,203,243</u>	<u>12,943,953</u>	<u>751,220</u>	<u>402,923</u>	<u>645,489</u>	<u>3,074,264</u>	<u>36,572,342</u>

緯創資通股份有限公司及子公司合併財務報告附註(續)

(註)：重分類主係自其他非流動資產-預付設備款轉入及自其他設備-未完工程完工轉為房屋及建築，及緯新資通(昆山)有限公司資產置換於緯創資通(昆山)有限公司之資產重估增值數。

於民國一一〇年及一〇九年十二月三十一日，合併公司之不動產、廠房及設備均未有提供作質押擔保之情形。

(十四)使用權資產

合併公司承租土地、房屋及建築、辦公設備及其他設備等之成本及折舊，其變動明細如下：

	土 地	房屋及建築	辦公設備	其他設備	總 計
使用權資產成本：					
民國110年1月1日餘額	\$ 3,451,042	5,137,882	29,006	72,597	8,690,527
合併個體變動影響數	33,210	10,057	-	2,994	46,261
增 添	1,277,928	984,321	17,844	45,280	2,325,373
減 少	-	(283,464)	-	(9,868)	(293,332)
匯率變動之影響	(97,348)	(162,639)	(56)	(479)	(260,522)
民國110年12月31日餘額	\$ <u>4,664,832</u>	<u>5,686,157</u>	<u>46,794</u>	<u>110,524</u>	<u>10,508,307</u>
民國109年1月1日餘額	\$ 3,106,691	3,678,790	26,219	69,009	6,880,709
合併個體變動影響數	-	75,962	-	-	75,962
增 添	1,309,317	2,165,886	2,897	23,831	3,501,931
減 少	(663,194)	(583,605)	-	(19,643)	(1,266,442)
匯率變動之影響	(177,341)	(199,151)	(110)	(600)	(377,202)
重分類至待出售非流動資產(處分群組)	(124,431)	-	-	-	(124,431)
民國109年12月31日餘額	\$ <u>3,451,042</u>	<u>5,137,882</u>	<u>29,006</u>	<u>72,597</u>	<u>8,690,527</u>
使用權資產之折舊：					
民國110年1月1日餘額	\$ 535,213	2,504,770	11,401	30,377	3,081,761
合併個體變動影響數	4,574	7,450	-	1,220	13,244
本期折舊	85,187	742,149	8,387	28,503	864,226
減 少	-	(221,665)	-	(6,633)	(228,298)
匯率變動之影響	(14,813)	(65,800)	(35)	(184)	(80,832)
民國110年12月31日餘額	\$ <u>610,161</u>	<u>2,966,904</u>	<u>19,753</u>	<u>53,283</u>	<u>3,650,101</u>
民國109年1月1日餘額	\$ 582,273	2,249,982	4,864	26,951	2,864,070
合併個體變動影響數	-	19,895	-	-	19,895
本期折舊	59,720	767,390	6,590	20,658	854,358
減 少	(67,010)	(434,812)	-	(16,926)	(518,748)
匯率變動之影響	(26,639)	(97,685)	(53)	(306)	(124,683)
重分類至待出售非流動資產(處分群組)	(13,131)	-	-	-	(13,131)
民國109年12月31日餘額	\$ <u>535,213</u>	<u>2,504,770</u>	<u>11,401</u>	<u>30,377</u>	<u>3,081,761</u>
帳面價值：					
民國110年12月31日	\$ <u>4,054,671</u>	<u>2,719,253</u>	<u>27,041</u>	<u>57,241</u>	<u>6,858,206</u>
民國109年1月1日	\$ <u>2,524,418</u>	<u>1,428,808</u>	<u>21,355</u>	<u>42,058</u>	<u>4,016,639</u>
民國109年12月31日	\$ <u>2,915,829</u>	<u>2,633,112</u>	<u>17,605</u>	<u>42,220</u>	<u>5,608,766</u>

緯創資通股份有限公司及子公司合併財務報告附註(續)

(十五)無形資產

	專利權	商 譽	軟 體	專門技術	客戶關係	營運特許權	總 計
成 本：							
民國110年1月1日餘額	\$ 387,318	583,139	874,454	126,028	-	-	1,970,939
合併個體變動影響數	-	224,052	-	-	138,751	-	362,803
單獨取得	-	-	393,612	943	-	289,416	683,971
減 少	(212,459)	-	(371,707)	-	-	-	(584,166)
匯率變動之影響	(3,730)	-	(5,795)	(3,628)	-	-	(13,153)
民國110年12月31日餘額	\$ <u>171,129</u>	<u>807,191</u>	<u>890,564</u>	<u>123,343</u>	<u>138,751</u>	<u>289,416</u>	<u>2,420,394</u>
民國109年1月1日餘額	\$ 385,433	561,485	674,546	133,094	-	-	1,754,558
合併個體變動影響數	-	21,654	21,815	-	-	-	43,469
單獨取得	-	-	449,141	-	-	-	449,141
減 少	-	-	(255,425)	-	-	-	(255,425)
匯率變動影響數	1,885	-	(15,623)	(7,066)	-	-	(20,804)
民國109年12月31日餘額	\$ <u>387,318</u>	<u>583,139</u>	<u>874,454</u>	<u>126,028</u>	-	-	<u>1,970,939</u>
累計攤銷：							
民國110年1月1日餘額	\$ 314,689	-	484,649	67,367	-	-	866,705
本期攤銷	22,501	-	331,814	3,578	826	-	358,719
減損損失	-	-	60,425	-	-	-	60,425
減 少	(212,459)	-	(371,707)	-	-	-	(584,166)
匯率變動之影響	(3,222)	-	(6,266)	(1,974)	-	-	(11,462)
民國110年12月31日餘額	\$ <u>121,509</u>	-	<u>498,915</u>	<u>68,971</u>	<u>826</u>	-	<u>690,221</u>
民國109年1月1日餘額	\$ 283,706	-	475,725	37,595	-	-	797,026
合併個體變動影響數	-	-	17,550	-	-	-	17,550
本期攤銷	30,888	-	259,220	32,924	-	-	323,032
減 少	-	-	(255,425)	-	-	-	(255,425)
匯率變動之影響	95	-	(12,421)	(3,152)	-	-	(15,478)
民國109年12月31日餘額	\$ <u>314,689</u>	-	<u>484,649</u>	<u>67,367</u>	-	-	<u>866,705</u>
帳面價值：							
民國110年12月31日	\$ <u>49,620</u>	<u>807,191</u>	<u>391,649</u>	<u>54,372</u>	<u>137,925</u>	<u>289,416</u>	<u>1,730,173</u>
民國109年1月1日	\$ <u>101,727</u>	<u>561,485</u>	<u>198,821</u>	<u>95,499</u>	-	-	<u>957,532</u>
民國109年12月31日	\$ <u>72,629</u>	<u>583,139</u>	<u>389,805</u>	<u>58,661</u>	-	-	<u>1,104,234</u>

緯創資通股份有限公司及子公司合併財務報告附註(續)

1.合併公司於民國一一〇年九月與臺北市政府簽訂「臺北市數位內容創新中心新建營運移轉案契約」，依約取得興建營運權利。截至民國一一〇年十二月三十一日，合併公司給付之開發權利金、土地租金及興建成本合計289,416千元。

2.商譽之減損測試

(1)為減損測試之目的，商譽之整體帳面金額分攤至合併公司之營運單位，其為合併公司為內部管理目的用以監督商譽的最小層級，且不得大於合併公司之營運部門。商譽帳面金額如下：

	110.12.31	109.12.31
研發及製造服務現金產生單位	\$ 561,485	561,485
其他部門現金產生單位	245,706	21,654
	<u>\$ 807,191</u>	<u>583,139</u>

(2)研發及製造服務及其他部門現金產生單位之可回收金額係以其使用價值為基礎，使用價值係透過持續使用該單位而產生之未來現金流量予以折現決定，該使用價值(包含商譽)計算之關鍵假設如下：

	110.12.31	109.12.31
營業收入成長率	6.01 %	6.78 %
稅後折現率	2.74 %	4.30 %

該等關鍵假設之數值代表管理階層對所屬產業的未來趨勢評估，同時考量外部資訊與內部資訊(歷史資訊)。於民國一一〇年及一〇九年十二月三十一日並未有發生減損之情事。

3.擔保

於民國一一〇年及一〇九年十二月三十一日，合併公司之無形資產均未有提供作質押擔保之情形。

(十六)其他流動資產及其他非流動資產

	110.12.31	109.12.31
1.其他流動資產之明細如下：		
其他應收款淨額	\$ 5,307,043	4,805,682
應收退稅款	3,827,017	3,518,561
預付權利金	228,032	283,301
其他預付款	4,298,796	2,556,733
其他金融資產(註)	568,964	730,902
其他	600,897	74,857
	<u>\$ 14,830,749</u>	<u>11,970,036</u>

緯創資通股份有限公司及子公司合併財務報告附註(續)

	110.12.31	109.12.31
2.其他非流動資產之明細如下：		
預付設備款	\$ 2,435,900	3,917,154
存出保證金	938,540	613,020
其他	851,062	50,360
	<u>\$ 4,225,502</u>	<u>4,580,534</u>

(註)：其他金融資產係不符合約當現金定義之銀行定期存款。

(十七)銀行借款

1.短期借款

	110.12.31			
	幣別	利率區間	到期日	金額
無擔保借款	美金	0.51%~1.9%	111/1/1~111/12/29	\$ 117,478,556
無擔保借款	新台幣	0.55%~1.33%	111/1/3~111/6/25	21,912,800
無擔保借款	捷克克朗	4.7%	111/1/1	463,729
無擔保借款	歐元	0.63%~0.95%	111/1/1~111/1/25	367,009
無擔保借款	日幣	0.37%~0.38%	111/1/31	337,400
無擔保借款	人民幣	3.3%~3.9%	111/1/6~111/9/23	280,031
無擔保借款	澳幣	0.8%	111/1/14	60,134
合計				<u>\$ 140,899,659</u>
尚未使用額度				<u>\$ 118,701,768</u>

	109.12.31			
	幣別	利率區間	到期日	金額
無擔保借款	美金	0.58%~2.7%	110/1/1~110/12/28	\$ 86,016,796
無擔保借款	新台幣	0.55%~1.33%	110/1/3~110/6/21	12,717,500
無擔保借款	人民幣	3.25%~3.85%	110/1/22~110/12/20	1,349,862
無擔保借款	捷克克朗	1.2%	110/1/1	829,901
無擔保借款	日幣	0.35%~0.36%	110/1/31	414,150
無擔保借款	歐元	0.65%~0.95%	110/1/1~110/1/13	390,884
無擔保借款	印度盧比	3%	110/2/13	321,112
合計				<u>\$ 102,040,205</u>
尚未使用額度				<u>\$ 135,524,599</u>

緯創資通股份有限公司及子公司合併財務報告附註(續)

2. 長期借款

110.12.31				
幣別	利率區間	到期日	金額	
無擔保借款	美金	0.7%~1.17%	111/3/7~113/3/10	\$ 24,455,598
減：一年內到期部份				(1,218,360)
合計				\$ <u>23,237,238</u>
尚未使用額度				\$ <u>2,396,840</u>

109.12.31				
幣別	利率區間	到期日	金額	
無擔保借款	美金	0.75%~1.25%	111/3/7~112/5/23	\$ 18,352,308
無擔保借款	新台幣	0.6%~0.78%	111/7/23	1,980,000
合計				\$ <u>20,332,308</u>
尚未使用額度				\$ <u>446,288</u>

3. 聯合授信合約財務承諾限制條款：

(1) 本公司於民國一〇七年五月二十三日與以兆豐商業銀行為主辦行之二十二家銀行團簽訂借款合同，借款額度總額為美金450,000千元，授信期限為自首次動用日起算三年，並於民國一〇九年十二月二十五日簽訂增補合約同意展延授信期限二年，且須於簽約日起算六個月內為首次動用，每次動用期間最短兩個月，最長不逾六個月，並於授信期限內得循環動用。

(2) 本公司於民國一〇九年十二月三十一日與以兆豐商業銀行為主辦行之九家銀行團簽訂借款合同，借款額度總額為美金360,000千元，授信期限為自首次動用日起算三年，且須於簽約日起算六個月內為首次動用，每次動用期間最短兩個月，最長不逾六個月，並於授信期限內得循環動用。

依合約規定本公司應於授信合約存續期間內，提出管理銀行認可之經會計師查核之年度合併財務報告及核閱之第二季合併財務報告，並維持雙方約定之財務指標，如流動比率、銀行借款淨額比率、利息保障倍數及有形淨值等要求，如有違約情事發生，本公司動用授信額度之權利應立即暫停，且非經授權銀行之同意，不得再動用。

4. 合併公司長短期借款民國一一〇年度及一〇九年度之利息費用請詳附註六(廿七)。

緯創資通股份有限公司及子公司合併財務報告附註(續)

(十八) 應付公司債

子公司緯穎於民國一一〇年八月六日在台灣發行四千四百五十張固定票面利率0.63%之五年期無擔保普通公司債，每年付息一次，並約定自發行日起屆滿第四、五年各還本二分之一；及於民國一〇九年十月二十日在台灣發行五千張固定票面利率0.83%之五年期無擔保普通公司債，每年付息一次，並約定自發行日起屆滿第四、五年分別償還本金之二分之一。

相關資訊如下：

	110.12.31	109.12.31
發行普通公司債總金額	\$ 9,450,000	5,000,000
應付公司債折價尚未攤銷數	(13,552)	(8,217)
期末應付公司債餘額	\$ <u>9,436,448</u>	<u>4,991,783</u>
	110年度	109年度
利息費用	\$ <u>55,130</u>	<u>8,583</u>

(十九) 租賃負債

合併公司租賃負債之帳面金額如下：

	110.12.31	109.12.31
流動	\$ <u>1,684,637</u>	<u>1,674,394</u>
非流動	\$ <u>1,991,385</u>	<u>1,122,922</u>

到期分析請詳附註六(廿九)金融工具。

租賃認列於損益之金額如下：

	110年度	109年度
租賃負債之利息費用	\$ <u>73,521</u>	<u>51,818</u>
不計入租賃負債衡量之變動租賃給付	\$ <u>207,537</u>	<u>153,314</u>
短期租賃之費用	\$ <u>298,335</u>	<u>204,311</u>
低價值租賃資產之費用	\$ <u>32,759</u>	<u>992</u>
新型冠狀病毒肺炎相關租金減讓(認列為其他收益)	\$ <u>229</u>	<u>2,755</u>

認列於現金流量表之金額如下：

	110年度	109年度
租賃之現金流出總額	\$ <u>1,723,642</u>	<u>2,098,214</u>

緯創資通股份有限公司及子公司合併財務報告附註(續)

1. 土地、房屋及建築設備之租賃

截至民國一一〇年十二月三十一日，合併公司承租土地、房屋及建築作為辦公處所、廠房、倉庫及員工宿舍，土地之租賃期間為十四年至四十年，房屋及建築之租賃期間通常為一至十年；另，合併公司承租辦公設備、運輸設備及其他設備等，租賃期間通常為一至五年。部分合約之租賃合約包含租賃延長之選擇權。在無法合理確定將行使可選擇之延長租賃期間情況下，與選擇權所涵蓋期間之相關給付並不計入租賃負債。

於民國一一〇年十二月三十一日，未出現重大事件或情況重大改變而需重評估租賃期間之情事。

2. 其他租賃

另，合併公司部分承租之房屋及建築、辦公設備及運輸設備，該等租賃屬租賃期間為一年以內之短期或低價值標的租賃，合併公司選擇適用豁免之規定、不認列其相關之使用權資產及租賃負債。

(二十) 營業租賃

合併公司出租數個辦公室、員工宿舍、廠房及設備，由於並未移轉附屬於標的資產所有權幾乎所有風險與報酬，該等租賃合約係分類為營業租賃。民國一一〇年度及一〇九年度列報於損益之租金收入分別為245,659千元及82,957千元。

民國一一〇年及一〇九年十二月三十一日租賃給付之到期分析以報導日後將收取之未折現租賃給付總額列示如下表：

	110.12.31	109.12.31
一年內	\$ <u>11,045</u>	<u>18,931</u>

(廿一) 員工福利

1. 確定福利計畫

合併公司確定福利義務現值與淨確定福利負債(資產)之調節如下：

	110.12.31	109.12.31
確定福利義務之現值	\$ 6,469	6,080
計畫資產之公允價值	(6,948)	(6,827)
淨確定福利資產(列於其他非流動資產項下)	\$ <u>(479)</u>	<u>(747)</u>

	110.12.31	109.12.31
確定福利義務之現值	\$ 2,631,070	2,306,294
計畫資產之公允價值	(1,508,168)	(1,206,250)
淨確定福利負債(列於其他非流動負債項下)	\$ <u>1,122,902</u>	<u>1,100,044</u>

緯創資通股份有限公司及子公司合併財務報告附註(續)

合併公司國內之確定福利計畫，提撥至台灣銀行及台北富邦銀行之勞工退休準備金專戶。適用勞動基準法之每位員工之退休支付，係依據服務年資所獲得之基數及其退休前六個月之平均薪資計算。

國外子公司WSPH及WJP，亦採確定福利計畫。

(1) 計畫資產組成

合併公司國內之公司依勞動基準法提撥之退休基金係由勞動部勞動基金運用局(以下簡稱勞動基金局)統籌管理，依「勞工退休基金收支保管及運用辦法」規定，基金之運用，其每年決算分配之最低收益，不得低於依當地銀行二年定期存款利率計算之收益。

合併公司之國外公司依當地法令規定提撥退休基金。

於民國一一〇年及一〇九年十二月三十一日，合併公司退休準備金專戶餘額分別計1,290,082千元及1,213,077千元。合併公司之國內公司勞工退休基金資產運用之資料包括基金收益率以及基金資產配置，請詳勞動基金局網站公布之資訊。

(2) 確定福利義務現值之變動

合併公司民國一一〇年度及一〇九年度確定福利義務現值變動如下：

	110年度	109年度
1月1日確定福利義務	\$ 2,312,374	2,111,942
當期服務成本及利息	36,815	37,717
計畫支付之福利	(110,464)	(74,303)
公司支付之福利	(58,569)	(50,168)
淨確定福利負債(資產)再衡量數		
- 因財務假設變動所產生之精算損益淨額	(5,105)	230,560
- 因經驗調整所產生之精算損失	47,568	54,828
- 因人口統計假設變動所產生之精算損失	65,144	-
國外計劃之兌換差額	(2,213)	1,798
企業合併承受之負債	351,989	-
12月31日確定福利義務	\$ <u>2,637,539</u>	<u>2,312,374</u>

緯創資通股份有限公司及子公司合併財務報告附註(續)

(3)計畫資產公允價值之變動

合併公司民國一一〇年度及一〇九年度確定福利計畫資產公允價值之變動如下：

	110年度	109年度
1月1日計畫資產之公允價值	\$ 1,213,077	1,063,200
已提撥至計畫之金額	101,869	187,602
計畫已支付之福利	(110,464)	(74,303)
計畫資產預計報酬	8,454	11,247
淨確定福利負債(資產)再衡量數		
—計畫資產利益	15,238	25,331
企業合併購入之資產	286,942	-
12月31日計畫資產之公允價值	<u>\$ 1,515,116</u>	<u>1,213,077</u>

(4)認列為損益之費用

合併公司民國一一〇年度及一〇九年度列報為費用之明細如下：

	110年度	109年度
當期服務成本	\$ 19,947	13,239
淨確定福利負債之淨利息	16,868	24,478
淨確定福利負債(資產)再衡量數		
—計畫資產損失	15,238	25,331
計畫資產實際報酬	(23,692)	(36,578)
兌換差額	26	1
	<u>\$ 28,387</u>	<u>26,471</u>

	110年度	109年度
營業成本	\$ 19,328	12,729
推銷費用	4,549	5,000
管理費用	3,125	4,706
研究發展費用	1,385	4,036
	<u>\$ 28,387</u>	<u>26,471</u>

緯創資通股份有限公司及子公司合併財務報告附註(續)

(5)認列為其他綜合損益之淨確定福利負債(資產)之再衡量數

合併公司截至民國一一〇年及一〇九年十二月三十一日累計認列於其他綜合損益之淨確定福利負債(資產)之再衡量數如下：

	110年度	109年度
1月1日累積餘額	\$ 906,396	646,339
本期認列	92,369	260,057
12月31日累積餘額	<u>\$ 998,765</u>	<u>906,396</u>

(6)精算假設

合併公司於報導日用以決定確定福利義務現值之重大精算假設如下：

	110.12.31	109.12.31
折現率	0.500%~5.2%	0.625%~3.9%
未來薪資增加	1.31%~4.0%	1.31%~3.5%

合併公司預計於民國一一〇年度報導日後之一年內支付予確定福利計畫之提撥金額為58,320千元。

合併公司確定福利計畫之加權平均存續期間為13.02~19.49年。

(7)敏感度分析

民國一一〇年及一〇九年十二月三十一日當採用之主要精算假設變動對確定福利義務現值之影響如下：

	對確定福利義務之影響	
	增加0.25%	減少0.25%
110年12月31日		
折現率(變動0.25%)	\$ (71,740)	74,600
未來薪資增加(變動0.25%)	71,236	(68,929)
109年12月31日		
折現率(變動0.25%)	(63,435)	66,036
未來薪資增加(變動0.25%)	61,461	(59,408)

上述之敏感度分析係基於其他假設不變的情況下分析單一假設變動之影響。實務上許多假設的變動則可能是連動的。敏感度分析係與計算資產負債表日之淨確定福利負債所採用的方法一致。

本期編製敏感度分析所使用之方法與假設與前期相同。

2.確定提撥計畫

合併公司之國內公司之確定提撥計畫係依勞工退休金條例之規定，依勞工每月工資6%之提繳率，提撥至勞工保險局之勞工退休金個人專戶。在此計畫下合併公司提撥固定金額至勞工保險局後，即無支付額外金額之法定或推定義務。

合併公司之國外公司依當地法令規定提撥退休基金。

緯創資通股份有限公司及子公司合併財務報告附註(續)

合併公司民國一一〇年度及一〇九年度確定提撥退休金辦法下之退休金費用分別為828,466千元及664,931千元。

(廿二)所得稅

1. 所得稅費用

(1) 合併公司民國一一〇年度及一〇九年度所得稅費用明細如下：

	110年度	109年度
當期所得稅費用		
當期產生	\$ 4,302,338	3,556,289
調整前期之當期所得稅	194,215	300,916
	<u>4,496,553</u>	<u>3,857,205</u>
遞延所得稅費用		
暫時性差異之發生及迴轉	9,913	80,274
所得稅費用	<u>\$ 4,506,466</u>	<u>3,937,479</u>

(2) 合併公司民國一一〇年度及一〇九年度認列於其他綜合損益之下的所得稅費用(利益)明細如下：

	110年度	109年度
不重分類至損益之項目：		
確定福利計畫之再衡量數	\$ (20,038)	(51,546)
透過其他綜合損益按公允價值衡量之權益		
工具投資未實現評價損益	39,263	43,264
	<u>\$ 19,225</u>	<u>(8,282)</u>

(3) 合併公司民國一一〇年度及一〇九年度之所得稅費用與稅前淨利之關係調節如下：

	110年度	109年度
稅前淨利	<u>\$ 19,234,277</u>	<u>16,845,375</u>
依本公司所在地國內稅率計算之所得稅	\$ 3,846,855	3,369,075
外國轄區稅率差異影響數	1,268,577	2,160,247
未分配盈餘加徵	91,347	65,909
免稅所得	(1,048,233)	(1,076,442)
未認列暫時性差異之變動	(172,700)	(544,174)
以前年度所得稅調整數	194,215	300,916
其他	326,405	(338,052)
	<u>\$ 4,506,466</u>	<u>3,937,479</u>

緯創資通股份有限公司及子公司合併財務報告附註(續)

2. 遞延所得稅資產及負債

(1) 未認列遞延所得稅資產及負債

A. 合併公司未認列遞延所得稅資產如下：

	110.12.31	109.12.31
課稅損失	\$ 2,124,671	1,444,638
可減除暫時性差異	2,995,907	2,015,847
	<u>\$ 5,120,578</u>	<u>3,460,485</u>

課稅損失係依當地所得稅法規定，經稅捐稽徵機關核定之以前年度虧損得自當年度之純益扣除，再行核課所得稅。截至民國一一〇年十二月三十一日止，合併公司已認列及尚未認列為遞延所得稅資產之課稅損失，其扣除期限如下：

得扣除最後年度	已認列之尚未扣除虧損金額	未認列之尚未扣除虧損金額	合計
民國一一一年度	\$ 5,372	254,514	259,886
民國一一二年度	-	230,237	230,237
民國一一三年度	-	191,573	191,573
民國一一四年度	-	63,589	63,589
民國一一五年度	2,241	231,807	234,048
民國一一六年度	-	331,787	331,787
民國一一七年度	-	11,918	11,918
民國一一八年度	-	13,470	13,470
民國一一九年度	2,454	17,494	19,948
民國一二〇年度	-	778,157	778,157
民國一二一年及以後年度	209,718	125	209,843
	<u>\$ 219,785</u>	<u>2,124,671</u>	<u>2,344,456</u>

B. 與投資相關之未認列遞延所得稅資產及負債

民國一一〇年及一〇九年十二月三十一日與投資子公司相關之未認列遞延所得稅資產及負債。其相關金額如下：

	110.12.31	109.12.31
與投資子公司相關之所得稅影響數		
未認列為遞延所得稅資產	\$ 1,571,851	1,142,968
未認列為遞延所得稅負債	\$ 7,074,468	4,977,640

緯創資通股份有限公司及子公司合併財務報告附註(續)

(2)已認列之遞延所得稅資產及負債

民國一一〇年度及一〇九年度遞延所得稅資產及負債之變動如下：

	採用權益法 認列之子公司 及關聯企業 損失之份額		合約負債	遞延負債	備抵存貨 跌價損失	虧損扣除	固定資產 折舊 財稅差		遞延收入	其他	合計
	未實現 兌換損失										
遞延所得稅資產：											
民國110年1月1日	\$ 409,107	-	-	2,600,917	624,433	264,039	187,714	953,090	1,081,698	6,120,998	
貸記(借記)損益表	(223,720)	-	-	237,886	(49,865)	(44,254)	(35,060)	(213,862)	373,484	44,609	
貸記其他綜合損益	-	-	-	-	-	-	-	-	16,362	16,362	
民國110年12月31日	\$ <u>185,387</u>	-	-	<u>2,838,803</u>	<u>574,568</u>	<u>219,785</u>	<u>152,654</u>	<u>739,228</u>	<u>1,471,544</u>	<u>6,181,969</u>	
民國109年1月1日	\$ 409,107	185,442	172,301	1,704,095	531,234	413,866	449,644	910,554	1,044,108	5,820,351	
貸記(借記)損益表	-	(185,442)	(172,301)	896,822	93,199	(149,827)	(261,930)	42,536	23,951	287,008	
貸記其他綜合損益	-	-	-	-	-	-	-	-	13,639	13,639	
民國109年12月31日	\$ <u>409,107</u>	-	-	<u>2,600,917</u>	<u>624,433</u>	<u>264,039</u>	<u>187,714</u>	<u>953,090</u>	<u>1,081,698</u>	<u>6,120,998</u>	
遞延所得稅負債：											
民國110年1月1日	\$		2,322,013		271,886		369,762			2,963,661	
借記(貸記)損益表			(70,085)		243,833		(119,226)			54,522	
借記其他綜合損益			-		-		35,587			35,587	
民國110年12月31日	\$		<u>2,251,928</u>		<u>515,719</u>		<u>286,123</u>			<u>3,053,770</u>	
民國109年1月1日	\$		2,483,538		-		107,484			2,591,022	
借記(貸記)損益表			(161,525)		271,886		256,921			367,282	
借記其他綜合損益			-		-		5,357			5,357	
民國109年12月31日	\$		<u>2,322,013</u>		<u>271,886</u>		<u>369,762</u>			<u>2,963,661</u>	

3.所得稅核定情形

本公司營利事業所得稅結算申報已奉稽徵機關核定至民國一〇八年度。

(廿三)資本及其他權益

1.普通股股本

民國一一〇年及一〇九年十二月三十一日，本公司額定股本總額皆為40,000,000千元，每股面額10元，分為4,000,000千股。前述額定股本總額包含普通股及特別股，已發行股數分別為普通股2,903,252千股及2,840,612千股。

本公司於民國一〇九年六月十八日經股東常會決議發行限制員工權利新股63,000千股，以面額發行，總金額為630,000千元，董事會授權董事長訂定增資基準日為民國一一〇年二月十八日，相關法定登記程序業已辦妥。另於民國一一〇年八月五日及十一月五日分別經董事會決議辦理註銷240千股及120千股，面額為2,400千元及1,200千元，相關法定登記程序業已辦妥。

2.庫藏股票

(1)本公司為激勵員工士氣，進而提高經營績效，本公司董事會於民國一〇九年三月二十四日通過依據證券交易法第二十八條之二規定買回本公司股份，以作為轉讓予員工之股票來源。截至民國一一〇年十二月三十一日止，本公司買回之庫藏股票股數為58,769千股，買回金額為1,607,259千元。

緯創資通股份有限公司及子公司合併財務報告附註(續)

(2)依上段所述證券交易法之規定，公司買回股份之數量比例，不得超過公司已發行股份總數百分之十；收買股份之總金額，不得逾公司保留盈餘加發行股份溢價及已實現之資本公積之金額。因轉讓股份予員工而買回之股份，應於買回日起五年內將其轉讓，逾期未轉讓者，視為公司未發行股份予以註銷。另，庫藏股票不得質押，於未轉讓前不得享有股東權利。

3.資本公積

本公司資本公積餘額內容如下：

	110.12.31	109.12.31
取得宏電公司分割之淨資產所發行股份之溢價	\$ 1,800,000	1,800,000
普通股股票溢價	20,223,928	20,223,928
採用權益法之投資產生之權益調整	6,174,363	2,484,466
限制員工權利新股	381,944	1,008,344
員工認股權	109,898	109,898
庫藏股交易	57,257	57,257
其他	87,134	76,118
	<u>\$ 28,834,524</u>	<u>25,760,011</u>

依公司法規定，資本公積需優先填補虧損後，始得按股東原有股份之比例以已實現之資本公積發給新股或現金。前項所稱之已實現資本公積，包括超過票面金額發行股票所得之溢額及受領贈與之所得。依發行人募集與發行有價證券處理準則規定，得撥充資本之資本公積，每年撥充之合計金額，不得超過實收資本額百分之十。

4.保留盈餘

依本公司之公司章程規定，本公司年度決算如有盈餘，應先完納稅捐、彌補累積虧損，次提百分之十為法定盈餘公積，但法定盈餘公積已達本公司實收資本額時不在此限。再依法令或主管機關規定提列或迴轉特別盈餘公積，如尚有盈餘，併同期初未分配盈餘，以不低於百分之十派付股東股息及紅利，由董事會擬具盈餘分配案提請股東會決議分配之。

(1)法定盈餘公積

公司無虧損時，得經股東會決議，以法定盈餘公積發給新股或現金，惟以該項公積超過實收資本額百分之二十五之部分為限。

緯創資通股份有限公司及子公司合併財務報告附註(續)

(2)特別盈餘公積

依金管會規定，本公司於分派可分配盈餘時，就當年度發生之帳列其他股東權益減項淨額，自當期損益與前期未分配盈餘補提列特別盈餘公積；屬前期累積之其他股東權益減項金額，則自前期未分配盈餘補提列特別盈餘公積不得分派。嗣後其他股東權益減項數額有迴轉時，得就迴轉部份分派盈餘。

依證期局民國101年11月21日證期(審)字第1010051600號函規定，發行限制員工權利新股中之「員工未賺得酬勞」項目非屬未實現損益項目，爰尚無需提列特別盈餘公積。

(3)股利政策

本公司係屬技術及資本密集之科技事業，正值成長期，為配合公司長期資本規劃，以求永續經營、穩定成長，股利政策係採用剩餘股利政策。每年發放之現金股利不得低於現金股利及股票股利合計數之百分之十。

(4)盈餘分配

本公司於民國一一〇年七月二十日及民國一〇九年六月十八日經股東常會決議民國一〇九年度及民國一〇八年度盈餘分配案。有關分派予業主股利之金額如下：

	109年度	108年度
普通股股利		
現金	\$ 6,258,655	5,681,224

5.其他權益(稅後淨額)

	國外營運機構財務 報表換算之兌換差額		透過其他綜合損益 按公允價值衡量之 金融資產未實現評價 (損)益		員工未賺 得酬勞
	合併公司	關聯企業	合併公司	關聯企業	合併公司
民國110年1月1日餘額	\$ (6,267,368)	(258,415)	(283,577)	(37,161)	(999,742)
外幣換算差異(稅後淨額)	(2,144,932)	(72,046)	-	-	-
處分子公司部份權益	11,335	-	4	-	-
透過其他綜合損益按公允價值衡量之金融資產未實現評價(損)益	-	-	375,238	3,499	-
處分透過其他綜合損益按公允價值衡量之權益工具	-	-	(117,225)	-	-
員工未賺得酬勞	-	-	-	-	348,855
民國110年12月31日餘額	\$ (8,400,965)	(330,461)	(25,560)	(33,662)	(650,887)

緯創資通股份有限公司及子公司合併財務報告附註(續)

	國外營運機構財務 報表換算之兌換差額		透過其他綜合損益 按公允價值衡量之 金融資產未實現評價 (損)益		員工未賺 得酬勞
	合併公司	關聯企業	合併公司	關聯企業	合併公司
民國109年1月1日餘額	\$ (2,714,169)	(238,012)	(531,892)	(52,051)	-
外幣換算差異(稅後淨額)	(3,553,199)	(20,403)	-	-	-
透過其他綜合損益按公允價值衡量之金融資產未實現評價(損)益	-	-	(91,391)	14,890	-
處分透過其他綜合損益按公允價值衡量之權益工具	-	-	339,706	-	-
員工未賺得酬勞	-	-	-	-	(999,742)
民國109年12月31日餘額	\$ (6,267,368)	(258,415)	(283,577)	(37,161)	(999,742)

6.非控制權益(稅後淨額)

	110年度	109年度
期初餘額	\$ 12,360,302	9,950,490
歸屬於非控制權益之本期淨利	4,259,781	4,226,134
歸屬於非控制權益之其他綜合損益		
國外營運機構財務報表換算之兌換差額	(96,663)	(145,334)
確定福利計畫之再衡量數	(1,924)	(2,409)
非控制權益變動數	(1,953,655)	(1,668,579)
期末餘額	\$ 14,567,841	12,360,302

(廿四)股份基礎給付

1.緯創一限制員工權利新股

(1)本公司於民國一〇九年六月十八日經股東常會決議發行限制員工權利新股63,000千股，授與對象以本公司符合特定條件之全職員工為限，業已向金融監督管理委員會證券期貨局申報生效，於民國一〇九年十二月二十三日經董事會決議全數發行，並擬訂民國一一〇年二月十八日為本次發行新股之增資基準日，給與日公允價值為30元。於民國一一〇年八月五日及十一月五日分別經董事會決議辦理註銷240千股及120千股，相關法定登記程序業已辦妥。

獲配上述限制員工權利新股之全職正式員工得無償取得所獲配之股份，並自獲配之日起持續於本公司任職滿二年、三年及四年時仍在本公司任職，每年視該年度之公司整體績效指標及個人績效指標達成狀況分別既得所獲配股份之34%、33%及33%。員工認購之限制員工權利新股在未達既得條件前須全數交付本公司指定之機構信託保管，不得出售、質押、轉讓、贈與他人、設定負擔或作其他方式之處分；交付信託保管期間，該股份之表決權由信託保管機構依相關法令規定執行之，亦可參與配股配息，惟配股配息須一併交付信託。獲配員工於取得新股後若有未符合既得條件者，其股份由本公司全數無償收回並予以註銷。

緯創資通股份有限公司及子公司合併財務報告附註(續)

(2)本公司採用Black-Scholes選擇權評價模式估計給與日限制員工權利新股之公允價值時，所參考之因素彙總如下：

給與日標的股票之現時價格(元)	30
執行價格(元)	0
預期存續期間	4年
預期波動率	28.33%~29.87%
無風險利率	0.1130%~0.1505%

(3)本公司於民國一一〇年度及一〇九年度因限制員工權利新股所產生之費用分別為348,855千元及8,602千元。

(4)於民國一一〇年八月，本公司已就未符合既得條件者收回本年度獲配之現金股利528千元，相關註銷程序已辦理完成。

2. 緯創一庫藏股轉讓員工計畫

(1)本公司於民國一〇九年十一月十二日經董事會決議將民國一〇九年買回之庫藏股轉讓予員工，轉讓股數為58,769千股，授與對象為本公司及符合特定條件之國內外從屬公司之全職員工。

(2)本公司採用Black Scholes選擇權評價模式估計給與日認股選擇權之公允價值，所參考之因素彙總如下：

	109年度
給與日公允價值(元)	1.87
給與日股票價格(元)	29.20
轉讓價格(元)	27.35
預期存續期間	0.03年
預期波動率	28.224%
無風險利率	0.2907%

(3)本公司於民國一〇九年度認列之酬勞成本為109,898千元。

3. 緯穎一員工認股權憑證

子公司緯穎於民國一一〇年及一〇九年十二月三十一日計有下列股份基礎給付交易：

	權益交割	
	104年度 員工認股權	106年度 員工認股權
給與日	104.1.26	106.6.20
給與數量	1,000,000	8,000,000
合約期間	5年	3年
授予對象	本公司員工	本公司員工
既得條件	(註1)	(註2)

緯創資通股份有限公司及子公司合併財務報告附註(續)

(註1)：認購人自被授予員工認股權憑證期間，可行使認股比率如下：

104年度員工認股權	
授與期間	可行使認股權 比例(累計)
106.2.15	1/3
107.2.15	2/3
108.2.15	3/3

(註2)：認購人自被授與員工認股權憑證期間，可行使認股比率如下：

106年度員工認股權	
授與期間	可行使認股權 比例(累計)
106.8.1	1/2
108.2.1	2/2

(1)給與日公允價值之衡量參數

A. 員工認股權計畫

緯穎採用Black-Scholes選擇權評價模式估計給與日股份基礎給付之公允價值，該模式之輸入值如下：

	104年度員工認股權	106年度員工認股權
給與日公允價值(元)	\$ 7.19	4.54 / 6.24
給與日股價(元)	25.98	25.23
執行價格(元)	17.40	25.00
預期波動率	38.87 %	34.99%/39.93%
認股權存續期間	2年	1.56年/2.31年
無風險利率	0.60 %	0.5053%/0.5936%

(2)員工認股權計畫之相關資訊

上述員工認股權計畫相關之數量及加權平均行使價格之資訊如下表：

	110年度		109年度	
	加權平均 履約價格(元)	認股權數量 (千單位)	加權平均 履約價格(元)	認股權數量 (千單位)
期初流通在外	\$ -	-	16.04	232
本期給與	-	-	-	-
本期喪失	-	-	-	(28)
本期執行	-	-	15.87	(204)
期末流通在外	-	-	-	-
期末可執行	-	-	-	-

緯創資通股份有限公司及子公司合併財務報告附註(續)

緯穎流通在外之認股權資訊如下：

	110.12.31	109.12.31
執行價格區間(元)	-	10 ~ 17.3
加權平均剩餘合約期間(年)	-	-

4. 緯謙一員工認股權憑證

緯謙於民國一〇九年九月十六日經董事會決議發行員工認股權1,400千股，相關資訊彙總如下：

(1) 發行辦法

	<u>權益交割</u> <u>員工認股權</u>
給與日	109.9.16
給與數量	1,400,000
合約期間	3年
授與對象	本公司員工
既得條件	(註)

(註)：認購人自被授與員工認股權憑證期間，可行使認股比率如下：

<u>授與期間</u>	<u>可行使認股權</u> <u>比例(累計)</u>
110.9.16	1/3
111.9.16	2/3
112.9.16	3/3

(2) 給與日公允價值之衡量參數

緯謙採用二元樹評價模型估計給與日股份基礎給付之公允價值，該模型之輸入值如下：

	<u>109年度</u> <u>員工認股權</u>
給與日公允價值(元)	\$ 1.06
給與日股價(元)	8.05
執行價格(元)	10
預期波動率	25.98 %
認股權存續期間(年)	4
無風險利率	0.2915 %

緯創資通股份有限公司及子公司合併財務報告附註(續)

(3) 員工認股權計畫之相關資訊

上述員工認股權計畫相關之數量及加權平均行使價格之資訊如下表：

	<u>110年度</u>	
	<u>加權平均</u> <u>履約價格(元)</u>	<u>認股權數量</u> <u>(千單位)</u>
期初流通在外	\$ 10	1,400
本期給與	-	-
本期喪失	-	-
本期執行	10	(229)
期末流通在外	-	<u>1,171</u>
期末可執行		<u>237</u>

本公司流通在外之認股權資訊如下：

	<u>110.12.31</u>
執行價格區間(元)	\$ 10
加權平均剩餘合約期間(年)	1.71

緯謙民國一一〇年度及一〇九年度因員工認股權所產生之費用分別為642千元及226千元。

5. 緯昌一員工認股權憑證

緯昌於民國一一〇年四月二十七日經董事會決議發行員工認股權2,000千股，相關資訊彙總如下：

(1) 發行辦法

	<u>權益交割</u> <u>員工認股權</u>
給與日	110.5.20
給與數量	2,000,000
合約期間	3年
授與對象	本公司員工
既得條件	(註)

緯創資通股份有限公司及子公司合併財務報告附註(續)

(註)：認購人自被授與員工認股權憑證期間，可行使認股比率如下：

授與期間	可行使認股權比例(累計)
111.5.19	1/2
112.5.19	2/2

(2)給與日公允價值之衡量參數

緯昌採用Black-Scholes選擇權評價模式估計給與日股份基礎給付之公允價值，該模型之輸入值如下：

	110年度 員工認股權
給與日公允價值(元)	\$ 4.50 / 4.64
給與日股價(元)	16.59
執行價格(元)	13.00
預期波動率	27.04%/25.93%
認股權存續期間	2年/2.5年
無風險利率	0.1517%/0.1688%

(3)緯昌民國一一〇年度因員工認股權所產生之費用為3,999千元。

(廿五)每股盈餘

合併公司基本每股盈餘及稀釋每股盈餘之計算如下：

	110年度	109年度
基本每股盈餘：		
歸屬於本公司普通股權益持有人之本期淨利	\$ 10,468,030	8,681,762
普通股加權平均流通在外股數(千股)	2,781,843	2,802,027
基本每股盈餘(元)	\$ 3.76	3.10
稀釋每股盈餘：		
歸屬於本公司普通股權益持有人之本期淨利	\$ 10,468,030	8,681,762
普通股加權平均流通在外股數(千股)	2,781,843	2,802,027
具稀釋作用之潛在普通股之影響(千股)：		
員工酬勞	75,918	63,649
限制員工權利新股	15,221	-
普通股加權平均流通在外股數(調整稀釋性潛在普通股影響數後)(千股)	2,872,982	2,865,676
稀釋每股盈餘(元)	\$ 3.64	3.03

緯創資通股份有限公司及子公司合併財務報告附註(續)

(廿六)客戶合約之收入

1.收入之細分

	110年度	109年度
主要地區市場：		
美國	\$ 341,837,214	337,750,466
中國大陸	156,071,717	198,707,568
歐洲	200,642,992	174,524,060
其他國家	163,530,925	134,029,750
	<u>\$ 862,082,848</u>	<u>845,011,844</u>
主要產品：		
3C電子產品	\$ 805,422,659	754,958,428
其他	56,660,189	90,053,416
	<u>\$ 862,082,848</u>	<u>845,011,844</u>

2.合約餘額

	110.12.31	109.12.31	109.1.1
應收票據	\$ 6,252	57,194	42,732
應收帳款	161,640,903	127,798,387	132,073,028
應收帳款－關係人	153,371	306,155	479,432
減：備抵損失	(635,021)	(628,778)	(709,930)
合計	<u>\$ 161,165,505</u>	<u>127,532,958</u>	<u>131,885,262</u>
	110.12.31	109.12.31	109.1.1
合約負債－保固服務	\$ 5,656,399	4,040,436	2,429,134
退款負債	\$ 10,918,128	9,560,522	6,177,579

應收票據及帳款及其減損之揭露請詳附註六(五)。

合約負債主係因提供產品保固服務而預收款項所產生。合約負債之變動主要係源自合併公司移轉商品或勞務予客戶而滿足履約義務之時點與客戶付款時點之差異，民國一一〇年及一〇九年一月一日合約負債期初餘額於民國一一〇年度及一〇九年度認列為收入之金額分別為2,266,307千元及1,933,611千元。

緯創資通股份有限公司及子公司合併財務報告附註(續)

(廿七)營業外收入及支出

1.利息收入

合併公司之利息收入明細如下：

	110年度	109年度
利息收入	\$ <u>1,306,757</u>	<u>1,888,042</u>

2.其他收入

合併公司之其他收入明細如下：

	110年度	109年度
股利收入	\$ 253,965	127,355
租金收入	<u>245,659</u>	<u>82,957</u>
合計	\$ <u>499,624</u>	<u>210,312</u>

3.其他利益及損失

合併公司之其他利益及損失明細如下：

	110年度	109年度
外幣兌換淨利益	\$ 1,254,828	1,501,119
處分投資之淨利益	2,294,821	4,652
處分及報廢不動產、廠房及設備之淨利益	661,743	40,266
透過損益按公允價值衡量之金融資產/負債淨利益(損失)	(1,036,560)	293,599
其他投資損失	(89,411)	(391)
補助收入	511,252	514,514
其他	<u>(780,512)</u>	<u>(176,755)</u>
合計	\$ <u>2,816,161</u>	<u>2,177,004</u>

4.財務成本

合併公司之利息費用明細如下：

	110年度	109年度
利息費用	\$ <u>(1,880,091)</u>	<u>(2,348,171)</u>

緯創資通股份有限公司及子公司合併財務報告附註(續)

(廿八)員工及董事酬勞

依本公司章程規定，年度如有獲利(所謂獲利係指稅前利益扣除分派員工酬勞及董事酬勞前之利益)，並按下列規定提撥之，但公司尚有累積虧損時，應預先保留彌補數額：

- 1.員工酬勞不低於百分之五，員工酬勞以股票或現金發放時，其對象得包括符合一定條件之從屬公司員工，該一定條件由董事會訂定。
 - 2.董事酬勞為不高於百分之一，以現金發放。
- 本公司員工及董事酬勞估列金額明細如下：

	110年度	109年度
員工酬勞	\$ 1,921,750	1,546,640
董事酬勞	<u>102,493</u>	<u>102,078</u>
	\$ <u>2,024,243</u>	<u>1,648,718</u>

係以本公司於上開期間之稅前淨利扣除員工及董事酬勞前之金額乘上本公司章程所定之員工及董事酬勞分派成數為估計基礎，並列報為民國一一〇年度及一〇九年度之營業成本及營業費用。若次年度實際分派金額與估列數有差異時，則依會計估計變動處理，並將該差異認列為次年度損益。如董事會決議採股票發放員工酬勞，股票酬勞之股數計算基礎係依據董事會決議前一日之普通股收盤價計算。

前述董事會決議分派之員工及董事酬勞金額與本公司民國一一〇年度及一〇九年度個別財務報告估列金額並無差異，其中民國一〇九年度之員工酬勞係以現金發放。相關資訊可至公開資訊觀測站查詢。

(廿九)金融工具

1.信用風險

(1)信用風險之暴險

金融資產之帳面金額代表最大信用暴險金額。

(2)信用風險集中情況

合併公司之客戶集中在高科技電腦產業客戶群，為減低應收帳款信用風險，合併公司持續地評估客戶之財務狀況，必要時會要求對方提供擔保、保證或購買應收帳款保險合約，且定期評估應收帳款回收之可能性並提列備抵損失。合併公司於民國一一〇年及一〇九年十二月三十一日，應收帳款餘額之65%係分別由2家及3家客戶組成，使合併公司有信用風險顯著集中之情形。

緯創資通股份有限公司及子公司合併財務報告附註(續)

2. 流動性風險

下表為金融負債之合約到期日，包含估計利息之影響。

	帳面金額	合約現金流量	1年以內	1-5年	超過5年
110年12月31日					
非衍生金融負債					
短期借款	\$ 140,899,659	140,993,959	140,993,959	-	-
應付票據及帳款(含關係人)	168,304,564	168,304,564	168,304,564	-	-
其他應付款(含關係人)	27,653,153	27,653,153	27,653,153	-	-
租賃負債	3,676,022	4,182,600	1,731,126	952,537	1,498,937
應付公司債	9,436,448	9,701,930	69,535	9,632,395	-
長期借款(含一年內到期)	24,455,598	24,872,753	1,219,936	23,652,817	-
小計	374,425,444	375,708,959	339,972,273	34,237,749	1,498,937
衍生金融負債					
遠期換匯合約：					
流出	9,224	3,608,924	3,608,924	-	-
流入	-	(3,599,700)	(3,599,700)	-	-
帳面價值	9,224	9,224	9,224	-	-
遠期外匯合約：					
流出	19,730	573,530	573,530	-	-
流入	-	(553,800)	(553,800)	-	-
帳面價值	19,730	19,730	19,730	-	-
小計	28,954	28,954	28,954	-	-
合計	\$ 374,454,398	375,737,913	340,001,227	34,237,749	1,498,937
109年12月31日					
非衍生金融負債					
短期借款	\$ 102,040,205	102,115,072	102,115,072	-	-
應付票據及帳款(含關係人)	114,690,872	114,690,872	114,690,872	-	-
其他應付款(含關係人)	36,462,535	36,462,535	36,462,535	-	-
租賃負債	2,797,316	2,831,943	1,689,630	831,999	310,314
應付公司債	4,991,783	5,199,200	41,500	5,157,700	-
長期借款	20,332,308	20,869,492	-	20,869,492	-
小計	281,315,019	282,169,114	254,999,609	26,859,191	310,314
衍生金融負債					
遠期換匯合約：					
流出	2,133	2,852,933	2,852,933	-	-
流入	-	(2,850,800)	(2,850,800)	-	-
帳面價值	2,133	2,133	2,133	-	-
遠期外匯合約：					
流出	20,874	1,652,920	1,652,920	-	-
流入	-	(1,632,046)	(1,632,046)	-	-
帳面價值	20,874	20,874	20,874	-	-
小計	23,007	23,007	23,007	-	-
合計	\$ 281,338,026	282,192,121	255,022,616	26,859,191	310,314

合併公司並不預期到期日分析之現金流量發生時點會顯著提早，或實際金額會有顯著不同。

緯創資通股份有限公司及子公司合併財務報告附註(續)

3. 市場風險

(1) 匯率風險

A. 匯率風險之暴險

合併公司暴露於重大外幣匯率風險之金融資產及負債如下：

	110.12.31		
	外幣(千元)	匯率	台幣
金融資產			
貨幣性項目			
美金	1,926	美金/巴西幣=	5.706
	44,365	美金/捷克克朗=	22.063
	29	美金/港幣=	7.799
	102	美金/印度盧比=	74.000
	16,677	美金/日幣=	114.900
	194	美金/墨西哥幣=	20.574
	14,853,495	美金/新台幣=	27.690
	1,581	美金/人民幣=	6.368
人民幣	357,587	人民幣/新台幣=	4.348
	960,653	人民幣/美金=	0.157
非貨幣性項目			
美金	79,285	美金/新台幣=	27.690
金融負債			
貨幣性項目			
美金	34	美金/巴西幣=	5.706
	17,626	美金/捷克克朗=	22.063
	15	美金/港幣=	7.799
	2,371	美金/墨西哥幣=	20.574
	17,615,839	美金/新台幣=	27.690
	8,141	美金/人民幣=	6.368
人民幣	24,476	人民幣/新台幣=	4.348
	3,583,158	人民幣/美金=	0.157

緯創資通股份有限公司及子公司合併財務報告附註(續)

	109.12.31			
	外幣(千元)	匯率	台幣	
金融資產				
貨幣性項目				
美金	2,088	美金/巴西幣=	5.199	59,524
	299	美金/智利比索=	722.220	8,529
	35,249	美金/捷克克朗=	21.379	1,004,867
	60	美金/港幣=	7.752	1,708
	70	美金/印度盧比=	72.800	1,995
	5,421	美金/日幣=	103.240	154,544
	249	美金/墨西哥幣=	19.872	7,080
	2,146,837	美金/新台幣=	28.508	61,202,059
	6,722	美金/人民幣=	6.525	191,644
	106	美金/土耳其里拉=	7.383	3,025
人民幣	37,892	人民幣/新台幣=	4.369	165,552
	1,937,080	人民幣/美金=	0.153	8,463,297
非貨幣性項目				
美金	56,384	美金/新台幣=	28.508	1,607,395
金融負債				
貨幣性項目				
美金	4,005	美金/巴西幣=	5.199	114,173
	10,781	美金/捷克克朗=	21.379	307,351
	2	美金/港幣=	7.752	48
	7,889	美金/印度盧比=	72.800	224,888
	1,500	美金/墨西哥幣=	19.872	42,762
	4,879,454	美金/新台幣=	28.508	139,103,506
	59,886	美金/人民幣=	6.525	1,707,270
	-	美金/土耳其里拉=	7.383	3
人民幣	8,563	人民幣/新台幣=	4.369	37,413
	3,490,436	人民幣/美金=	0.153	15,250,069

B. 敏感度分析

合併公司之匯率風險主要來自於以外幣計價之現金及約當現金、應收帳款(含關係人)及其他應收款(含關係人)、借款、應付帳款(含關係人)及其他應付款(含關係人)等，於換算時產生外幣兌換損益。於民國一一〇年及一〇九年十二月三十一日當新台幣相對於美金及人民幣貶值或升值5%，而其他所有因素維持不變之情況下，民國一一〇年度及一〇九年度之稅後淨利將分別變動3,417,137千元及3,420,946千元。兩期分析係採用相同基礎。

緯創資通股份有限公司及子公司合併財務報告附註(續)

(2) 利率分析

合併公司之金融負債利率暴險於本附註之流動性風險管理中說明。

下列敏感度分析係依非衍生性工具於報導日之利率暴險而決定。對於浮動利率負債，其分析方式按報導日流通在外負債之存續期間評估影響金額。

若利率增加或減少25個基本點，在所有其他變數維持不變之情況下，合併公司民國一一〇年度及一〇九年度之稅後淨利將分別變動131,531千元及128,735千元，主因係合併公司之變動利率借款。

(3) 其他價格風險：

如報導日權益證券價格變動(兩期分析係採用相同基礎，且假設其他變動因素不變)，對綜合損益項目之影響如下：

報導日證券價格	110年度		109年度	
	其他綜合損益稅後金額	稅後損益	其他綜合損益稅後金額	稅後損益
上漲3%	\$ 185,233	287,125	164,961	329,076
下跌3%	\$ (185,233)	(287,125)	(164,961)	(329,076)

(4) 公允價值資訊

A. 金融工具之種類及公允價值

合併公司透過損益按公允價值衡量之金融資產及負債、衍生金融資產及負債及透過其他綜合損益按公允價值衡量之金融資產係以重複性為基礎按公允價值衡量。各種類金融資產及金融負債之帳面金額及公允價值，包括公允價值等級資訊，除非按公允價值衡量金融工具之帳面金額為公允價值之合理近似值者，及依規定無須揭露公允價值資訊外，餘列示如下：

透過損益按公允價值衡量之金融資產	110.12.31				
	帳面金額	公允價值			合計
		第一級	第二級	第三級	
一流動					
衍生金融資產	\$ 21,368	-	21,368	-	21,368
上市公司股票	12,064,081	12,064,081	-	-	12,064,081
小計	\$ 12,085,449	12,064,081	21,368	-	12,085,449
透過其他綜合損益按公允價值衡量之金融資產—一流動					
應收帳款	\$ 3,187,532	-	-	-	-

緯創資通股份有限公司及子公司合併財務報告附註(續)

若能及時且經常自交易所、經紀商、承銷商、產業公會、訂價服務機構或主管機關取得金融工具之公開報價，且該價格代表實際且經常發生之公平市場交易者，則該金融工具有活絡市場公開報價。如上述條件並未達成，則該市場視為不活絡。一般而言，買賣價差甚大、買賣價差顯著增加或交易量甚少，皆為不活絡市場之指標。

上市(櫃)公司股票係於活絡市場交易之金融資產，其公允價值係參照市場報價決定。

除上述有活絡市場之金融工具外，其餘金融工具之公允價值係以評價技術或參考交易對手報價取得。透過評價技術所取得之公允價值可參照其他實質上條件及特性相似之金融工具之現時公允價值、現金流量折現法、市場可比公司法或以其他評價技術，包括以報導日可取得之市場資訊運用模型計算而得。

合併公司持有之金融工具屬無活絡市場者，為無公開報價之權益工具，係使用可類比上市(櫃)公司法估算公允價值，其主要假設以可比上市(櫃)公司之股價淨值乘數或盈餘乘數為基礎衡量。該估計數已調整該權益證券缺乏市場流通性之折價影響。

b. 衍生金融工具

係根據廣為市場使用者所接受之評價模型評價，例如折現法及選擇權定價模型。遠期外匯合約通常係根據目前之遠期匯率評價。

C. 等級間之移轉：

合併公司持有公信電子(股)公司及博鍊生技(股)公司之股票分類為透過其他綜合損益按公允價值衡量之金融資產，民國一一〇年第四季因該公司興櫃股票於活絡市場具有活絡性，及合併公司原持有Innovium Inc.換股為Marvell Technology, Inc.於公開市場有報價；合併公司原持有Dell technologies Inc.自Class A轉自Class C，因此於民國一一〇年十月其公允價值衡量皆自第三等級轉入第一等級。

合併公司持有Applied BioCode Corporation之股票分類為透過其他綜合損益按公允價值衡量之金融資產，民國一〇八年九月三十日因該公司股票無公開市場報價且使用重大不可觀察輸入值衡量公允價值而被歸類為第三等級，於民國一〇九年六月該公司之股票開始掛牌上市，變為於活絡市場有報價，因此於民國一〇九年六月其公允價值衡量自第三等級轉入第一等級。

緯創資通股份有限公司及子公司合併財務報告附註(續)

D. 第三等級之變動明細表

合併公司民國一一〇年度及一〇九年度公允價值衡量屬第三級之金融資產變動表如下：

	透過損益按公允價值衡量 強制透過損益按公允價值衡 量之非衍生金融資產(持有 供交易之非衍生金融資產)		透過其他綜合損益 按公允價值衡量	合 計
	民國110年1月1日餘額	民國109年1月1日餘額	無公開報價之權益工具	
民國110年1月1日餘額	\$ 74,754		1,770,467	1,845,221
總利益或損失				
認列於損益	(4,074)		-	(4,074)
認列於其他綜合損益	-		179,372	179,372
購買	-		897,970	897,970
處分與退回股款	-		(103,945)	(103,945)
所得稅影響數	-		5,730	5,730
匯率影響數	-		(3,048)	(3,048)
自第三等級轉出	-		(378,541)	(378,541)
民國110年12月31日餘額	\$ 70,680		2,368,005	2,438,685
民國109年1月1日餘額	\$ 220,256		1,521,391	1,741,647
總利益或損失				
認列於損益	(146,504)		-	(146,504)
認列於其他綜合損益	-		226,138	226,138
購買	10,463,681		343,133	10,806,814
處分與退回股款	(10,462,679)		(297,063)	(10,759,742)
所得稅影響數	-		43,264	43,264
匯率影響數	-		(4,308)	(4,308)
自第三等級轉出	-		(62,088)	(62,088)
民國109年12月31日餘額	\$ 74,754		1,770,467	1,845,221

上述總利益或損失，係列報於「其他利益及損失」及「透過其他綜合損益按公允價值衡量之金融資產未實現評價利益(損失)」，其中與民國一一〇年及一〇九年十二月三十一日仍持有之資產相關者如下：

	110年度	109年度
總利益或損失		
認列於損益(列報於「其他利益及損失」)	(4,074)	(146,504)
認列於其他綜合損益(列報於「透過其他綜合損益按公允價值衡量之金融資產未實現評價利益(損失)」)	179,372	226,138
	<u>175,298</u>	<u>79,634</u>

緯創資通股份有限公司及子公司合併財務報告附註(續)

E.重大不可觀察輸入值(第三等級)之公允價值衡量之量化資訊

合併公司公允價值衡量歸類為第三等級主要有透過損益按公允價值衡量之金融資產—債務工具投資、透過其他綜合損益按公允價值衡量之金融資產—權益證券投資。

合併公司多數公允價值歸類為第三等級僅具單一重大不可觀察輸入值，僅無活絡市場之權益工具投資具有複數重大不可觀察輸入值。無活絡市場之權益工具投資之重大不可觀察輸入值因彼此獨立，故不存在相互關聯性。

重大不可觀察輸入值之量化資訊列表如下：

項目	評價技術	重大不可觀察輸入值	重大不可觀察輸入值與公允價值關係
透過損益按公允價值衡量之金融資產—SAFE、可轉債	二元樹模型	<ul style="list-style-type: none"> 公司價值比乘數(110.12.31為0.71~0.87及109.12.31為0.8~1.9) 波動度(110.12.31為45.81%~61.94%為及109.12.31為49.25%~63.85%) 永續成長率(110.12.31及109.12.31為3.1~3.5及3.3~3.7) 資金成本率(110.12.31及109.12.31皆為29%~31%) 	<ul style="list-style-type: none"> 乘數愈高，公允價值愈高 波動度愈高，公允價值愈低 永續成長率愈高，公允價值愈高 資金成本率愈高，公允價值愈低
透過其他綜合損益按公允價值衡量之金融資產—無活絡市場之權益工具投資	可類比上市上櫃公司法—股價淨值法 可類比上市上櫃公司法—盈餘乘數法 淨資產價值法	<ul style="list-style-type: none"> 股價淨值比乘數(110.12.31為1.28~24.76為及109.12.31為1.01~21.82) 缺乏市場流通性折價(110.12.31及109.12.31皆為20%) 盈餘乘數比乘數(109.12.31為11.13~15.11) 缺乏市場流通性折價(109.12.31及為20%) 淨資產價值 	<ul style="list-style-type: none"> 乘數愈高，公允價值愈高 缺乏市場流通性折價愈高，公允價值愈低 乘數愈高，公允價值愈高 缺乏市場流通性折價愈高，公允價值愈低 不適用

F.對第三等級之公允價值衡量，公允價值對合理可能替代假設之敏感度分析

合併公司對金融工具之公允價值衡量係屬合理，惟若使用不同之評價模型或評價參數可能導致評價之結果不同。針對分類為第三等級之金融工具，若評價參數變動，則對本期損益或其他綜合損益之影響如下：

緯創資通股份有限公司及子公司合併財務報告附註(續)

民國110年12月31日	輸入值	向上或下變動	公允價值變動反應於		公允價值變動反應於	
			本期損益	其他綜合損益	本期損益	其他綜合損益
			有利變動	不利變動	有利變動	不利變動
民國110年12月31日						
透過損益按公允價值衡量之金融資產	公司價值比乘數	5%	\$ 510	(510)	-	-
	波動率	5%	510	(510)	-	-
透過其他綜合損益按公允價值衡量之金融資產	股價淨值比乘數					
	缺乏市場流通性折價	5%	-	-	30,227	(30,227)
	淨資產價值	5%	-	-	88,173	(88,173)
民國109年12月31日						
透過損益按公允價值衡量之金融資產	公司價值比乘數	5%	228	(228)	-	-
	波動率	5%	228	(228)	-	-
透過其他綜合損益按公允價值衡量之金融資產	股價淨值比乘數					
	缺乏市場流通性折價	5%	-	-	33,450	(33,450)
	淨資產價值	5%	-	-	55,074	(55,074)

合併公司有利及不利變動係指公允價值之波動，而公允價值係根據不同程度之不可觀察之投入參數，以評價技術計算而得。若金融工具之公允價值受一個以上輸入值所影響，上表僅反應單一輸入值變動所產生之影響，並不將輸入值間之相關性及變異性納入考慮。

(5)金融資產及金融負債互抵

合併公司有適用金管會認可之國際會計準則第三十二號四十二段之規定互抵之金融工具交易，與該類交易相關之金融資產及金融負債係以淨額表達於資產負債表。

下表列示上述金融資產與金融負債互抵之相關資訊：

單位：外幣千元

		110.12.31					
		受互抵、可執行淨額交割總約定或類似協議規範之金融資產					
		已認列之金融資產總額(a)	於資產負債表中互抵之已認列之金融負債總額(b)	列報於資產負債表之金融資產淨額(c)=(a)-(b)	未於資產負債表互抵之相關金額(d)		淨額(e)=(c)-(d)
					金融工具	所收取之現金擔保品	
其他非流動資產	USD	15,623,850	15,623,850	-	-	-	-
	CNY	983,280	983,280	-	-	-	-

緯創資通股份有限公司及子公司合併財務報告附註(續)

110.12.31						
受互抵、可執行淨額交割總約定或類似協議規範之金融負債						
	已認列之金融負債總額 (a)	於資產負債表中互抵之已認列之金融資產總額 (b)	列報於資產負債表之金融負債淨額 (c)=(a)-(b)	未於資產負債表互抵之相關金額(d)		淨額 (e)=(c)-(d)
				金融工具	所收取之現金擔保品	
短期借款	USD 15,623,850	15,623,850	-	-	-	-
	CNY 983,280	983,280	-	-	-	-
109.12.31						
受互抵、可執行淨額交割總約定或類似協議規範之金融資產						
	已認列之金融資產總額 (a)	於資產負債表中互抵之已認列之金融負債總額 (b)	列報於資產負債表之金融資產淨額 (c)=(a)-(b)	未於資產負債表互抵之相關金額(d)		淨額 (e)=(c)-(d)
				金融工具	所收取之現金擔保品	
其他非流動資產	USD 16,275,041	16,275,041	-	-	-	-
	CNY 1,642,780	1,642,780	-	-	-	-
109.12.31						
受互抵、可執行淨額交割總約定或類似協議規範之金融負債						
	已認列之金融負債總額 (a)	於資產負債表中互抵之已認列之金融資產總額 (b)	列報於資產負債表之金融負債淨額 (c)=(a)-(b)	未於資產負債表互抵之相關金額(d)		淨額 (e)=(c)-(d)
				金融工具	所收取之現金擔保品	
短期借款	USD 16,275,041	16,275,041	-	-	-	-
	CNY 1,642,780	1,642,780	-	-	-	-

(三十)財務風險管理

1.概要

合併公司因金融工具之使用而暴露於下列風險：

- (1)信用風險
- (2)流動性風險
- (3)市場風險

本附註表達合併公司上述各項風險之暴險資訊、合併公司衡量及管理風險之目標、政策及程序。進一步量化揭露請詳合併財務報告各該附註。

2.風險管理架構

合併公司之財務管理部門為各業務提供服務，統籌協調進入國內與國際金融市場操作，藉由依照風險程度與廣度分析暴險之內部風險報告監督及管理合併公司營運有關之財務風險。合併公司透過衍生性商品規避暴險，以減輕該等風險之影響。衍生性商品之運用受本公司股東會通過之辦法所規範。內部稽核人員持續地針對辦法之遵循與暴險額度進行覆核。合併公司以規避風險之原則選定衍生性商品並透過金融機構操作為主。財務管理主管定期召集相關人員會議，檢討操作策略與績效並定期呈報財務最高主管及董事長。

緯創資通股份有限公司及子公司合併財務報告附註(續)

3.信用風險

信用風險係合併公司因客戶或金融工具之交易對手無法履行合約義務而產生財務損失之風險，主要來自於合併公司應收客戶之票據、帳款及投資。

(1)應收票據及帳款

合併公司採行之政策係僅與信用卓著之對象進行交易，並於必要情形下取得擔保品以減輕因拖欠所產生財務損失之風險。合併公司僅與評等相當於投資等級之企業進行交易。該等資訊係由獨立評等機構提供；倘無法取得該等資訊，合併公司將使用其他公開可取得之財務資訊及彼此交易紀錄對主要客戶進行評等。合併公司持續監督信用暴險以及交易對方之信用評等，並每年透過財務系統進行評估交易對方信用評等、額度限額，控制信用暴險。

(2)投資

銀行存款、其他金融工具及權益工具之信用風險，係由合併公司財務管理部門衡量並監控。由於合併公司之交易對象及履約他方均係經各項風險評估後選擇之往來金融機構、信用良好之上市櫃公司及信譽良好之非上市櫃公司，無重大之履約疑慮，故無重大之信用風險。

(3)保證

合併公司政策規定僅能提供財務保證予背書保證辦法中所列之對象。民國一一〇年及一〇九年十二月三十一日，合併公司均無提供背書保證予非子公司。

4.流動性風險

合併公司係透過管理及維持足夠部位之現金及約當現金以支應合併公司營運並減輕現金流量波動之影響。合併公司管理階層監督銀行融資額度使用狀況並確保借款合同條款之遵循。

銀行借款對合併公司而言係一項重要流動性來源。於民國一一〇年及一〇九年十二月三十一日，合併公司未動用之長短期借款額度分別為121,098,608千元及135,970,887千元。

5.市場風險

市場風險係指因市場價格變動，如匯率、利率、權益工具價格變動，而影響合併公司之收益或所持有金融工具價值之風險。市場風險管理之目標係管控市場風險之暴險程度在可承受範圍內，並將投資報酬最佳化。

(1)匯率風險

合併公司暴露於非以本公司之功能性貨幣—新台幣計價之銷售、採購及借款交易所產生之匯率風險。該等交易主要之計價貨幣有新台幣、歐元、美金、日圓及人民幣。

緯創資通股份有限公司及子公司合併財務報告附註(續)

合併公司持有之外幣資產及所承擔之外幣債務，可能因市場匯率變動而使該資產負債未來現金流量產生波動，恐致匯率風險，故從事衍生性商品交易如遠期合約及換匯合約等，以進行避險。

合併公司持有之衍生性商品係為規避既有及未來現金流量之外幣資產及負債之匯率變動風險，合約期間長短係配合本公司既有之外幣債權債務之到期日及未來現金流量而決定，因此於合約到期時，合併公司將以到期之外幣債權債務來交割結清。

(2)利率風險

合併公司之短期借款、長期借款及出售應收帳款之預支價款主要係屬浮動利率之債務，故市場利率變動將使其有效利率隨之變動，而使其未來現金流量產生波動。合併公司透過不定期與往來銀行協商利率以降低利率風險。

(3)其他市價風險

合併公司為監控現金流量需求及規劃閒置資金而持有權益工具所產生之風險。合併公司之管理階層依據現金流量需求之時程規劃投資組合中股票及基金之比例。重大投資均採個別管理且所有買賣決策均經董事會之核准。

(三十一)資本管理

合併公司之資本管理目標係保障計續經營之能力，以持續提供股東報酬及其他利害關係人利益，並維持最佳資本結構以降低資金成本。為維持或調整資本結構，本公司可能調整支付予股東之股利、減資退還股東股款、發行新股或出售資產以清償負債。合併公司係以負債資本比率為基礎控管資本，該比率係以淨負債除以資本總額計算。淨負債係資產負債表所列示支負債總額減去現金及約當現金。資本總額係權益之全部組成部分（亦即股本、資本公積、保留盈餘及其他權益）加上淨負債。

合併公司透過定期審核負債資本比率對資本結構進行監控。合併公司於民國一〇九年及一〇九年十二月三十一日之負債資本比率如下：

	110.12.31	109.12.31
負債總額	\$ 404,813,027	344,896,366
減：現金及約當現金	(70,154,241)	(66,203,801)
淨負債	334,658,786	278,692,565
權益總額	92,484,779	83,926,079
調整後資本	\$ 427,143,565	362,618,644
負債資本比率	78.35%	76.86%

(註)：調整後資本係權益之全部組成部分加上淨負債。

截至民國一〇九年十二月三十一日止，合併公司資本管理方式並未改變。

緯創資通股份有限公司及子公司合併財務報告附註(續)

(三十二)非現金交易之籌資活動

合併公司於民國一〇九年及一〇九年度來自籌資活動之負債調節如下表：

	110.1.1	現金流量	非現金之變動		110.12.31
			匯率變動	其他	
短期借款	\$102,040,205	41,536,980	(2,677,526)	-	140,899,659
長期借款(含一年內到期)	20,332,308	4,706,657	(600,304)	16,937	24,455,598
租賃負債	2,797,316	(1,111,490)	(373,940)	2,364,136	3,676,022
應付公司債	4,991,783	4,442,325	-	2,340	9,436,448
存入保證金	681,694	(289,750)	(3,302)	-	388,642
來自籌資活動之負債總額	<u>\$130,843,306</u>	<u>49,284,722</u>	<u>(3,655,072)</u>	<u>2,383,413</u>	<u>178,856,369</u>

	109.1.1	現金流量	非現金之變動		109.12.31
			匯率變動	其他	
短期借款	\$ 57,377,794	54,389,476	(4,445,870)	(5,281,195)	102,040,205
長期借款	18,159,452	2,877,150	(720,719)	16,425	20,332,308
租賃負債	1,568,434	(1,687,779)	114,078	2,802,583	2,797,316
應付公司債	-	4,991,500	-	283	4,991,783
存入保證金	1,018,562	(327,383)	(9,485)	-	681,694
來自籌資活動之負債總額	<u>\$ 78,124,242</u>	<u>60,242,964</u>	<u>(5,061,996)</u>	<u>(2,461,904)</u>	<u>130,843,306</u>

七、關係人交易

(一)關係人名稱及關係

於本合併財務報告之涵蓋期間內與合併公司有交易之關係人如下：

關係人名稱	與合併公司之關係
太康精密(中山)有限公司(TZS)	合併公司之關聯企業
太康精密股份有限公司(TPE)	合併公司之關聯企業
協昱科技有限公司(HYBVI)	合併公司之關聯企業
協昱電子科技(中山)有限公司(HYZS)	合併公司之關聯企業
宗盈國際科技股份有限公司(JLH)	合併公司之關聯企業
馬雅資訊股份有限公司(MAYA)	合併公司之關聯企業
啟佳通訊(昆山)有限公司(NQJ)	合併公司之關聯企業
啟基永昌通訊(昆山)有限公司(NYC)	合併公司之關聯企業
啟新通訊(昆山)有限公司(NQX)	合併公司之關聯企業
啟基科技股份有限公司(WNC)	合併公司之關聯企業
啟基越南(河南)子公司(NVNM)	合併公司之關聯企業
富理東有限公司(FLT)	合併公司之關聯企業
福寶科技股份有限公司(FBTW)	合併公司之關聯企業
緯創軟體股份有限公司(WITS)	合併公司之關聯企業
蔚隆(南京)汽車智能科技有限公司(XTRNA)	合併公司之關聯企業
聯益精密(中山)有限公司(LYZ)	合併公司之關聯企業
聯益遠東股份有限公司(LYF)	合併公司之關聯企業

緯創資通股份有限公司及子公司合併財務報告附註(續)

關係人名稱	與合併公司之關係
B-TEMIA INC. (BTI)	合併公司之關聯企業
Formosa Prosonic Industries Berhad (FPI)	合併公司之關聯企業
Wistron Information Technology and Services Limited (WIHK)	合併公司之關聯企業
緯昌科技股份有限公司(WIS)(註一)	合併公司之關聯企業
W-Neweb Corporation (NUSA)	合併公司之關聯企業
Smartiply, Inc (SMTP)(註二)	合併公司之關聯企業
財團法人緯創人文基金會	合併公司之其他關係人

(註一)：合併公司於民國一〇九年第四季取得對WIS之控制力並列入合併個體。

(註二)：SMTP已解散並於民國一〇九年第四季完成清算。

(二)其他關係人交易

1.銷售商品予關係人

合併公司對關係人之重大銷售金額及其未結清餘額如下：

	銷 貨	
	110年度	109年度
關聯企業		
FPI	\$ 543,075	634,369
WIS(註一)	-	345,382
其他關聯企業	106,028	66,842
	<u>\$ 649,103</u>	<u>1,046,593</u>
	應收關係人款項	
	110.12.31	109.12.31
關聯企業		
FPI	\$ 113,406	284,367
LYZ	31,581	16,084
其他關聯企業	8,384	5,704
	<u>\$ 153,371</u>	<u>306,155</u>

合併公司對上述關係人之銷貨價格與交易條件係依各銷貨地區之經濟環境及市場競爭情況分別決定，與一般銷售之價格及交易條件決定方式尚無顯著不同。銷貨予關係人之收款條件與一般銷售亦無顯著不同。

緯創資通股份有限公司及子公司合併財務報告附註(續)

2.向關係人購買商品

合併公司向關係人重大進貨金額及其未結清餘額如下：

	進 貨	
	110年度	109年度
關聯企業		
FPI	\$ 1,405,040	1,449,543
WNC	416,514	394,625
TPE	411,619	367,261
LYZ	381,754	278,498
其他關聯企業	762,490	616,498
	<u>\$ 3,377,417</u>	<u>3,106,425</u>

應付關係人款項

	應付關係人款項	
	110.12.31	109.12.31
關聯企業		
LYZ	\$ 226,203	119,214
TPE	165,160	108,821
HYZS	156,346	113,023
WNC	146,277	143,181
FLT	109,798	25,920
FPI	104,956	213,055
其他關聯企業	101,851	113,117
	<u>\$ 1,010,591</u>	<u>836,331</u>

合併公司對上述關係人之進貨價格與合併公司向一般廠商之進貨價格無顯著不同。

3.租金收入及其未結清餘額如下：

	交易金額	
	110年度	109年度
租金收入		
關聯企業		
NQX	\$ 3,810	1,879
NQJ	-	1,879
其他關聯企業	-	58
	<u>\$ 3,810</u>	<u>3,816</u>

緯創資通股份有限公司及子公司合併財務報告附註(續)

	其他應收關係人款	
	110.12.31	109.12.31
應收租金		
關聯企業		
NQX	\$ 334	168
NQJ	-	168
	<u>\$ 334</u>	<u>336</u>
4.取得資產價款與營業費用及其未結清餘額如下：		
	交易金額	
	110年度	109年度
取得資產價款		
關聯企業		
LYZ	\$ 53,693	44,789
FPI	12,015	-
SMTP(註二)	-	19,435
其他關聯企業	64	4,314
	<u>\$ 65,772</u>	<u>68,538</u>
捐贈費用		
其他關係人	\$ 29,213	21,122
	<u>\$ 29,213</u>	<u>21,122</u>
	其他應付關係人款	
	110.12.31	109.12.31
應付取得資產款項		
關聯企業		
LYZ	\$ 1,100	14,113

5.租 賃

合併公司民國一〇八年一月起向WNC承租廠房，並簽訂五年期租賃合約，合約總價值為180,507千元。於民國一一〇年度及一〇九年度分別認列利息支出1,808千元及2,429千元。截至民國一一〇年及一〇九年十二月三十一日止租賃負債餘額分別為70,835千元及105,204千元。

緯創資通股份有限公司及子公司合併財務報告附註(續)

6.應收代墊款項

合併公司為關聯企業代購、墊付費用及退修退換等而產生之其他應收款，期末未結清餘額如下：

	其他應收關係人款	
	110.12.31	109.12.31
關聯企業		
XTRNA	\$ 10,169	13,206
WNC	2,356	326
其他關聯企業	830	789
	<u>\$ 13,355</u>	<u>14,321</u>

7.應付代墊款項

關聯企業代合併公司墊付技術服務、人力顧問服務及維修費等產生之其他應付款，期末未結清餘額如下：

	其他應付關係人款	
	110.12.31	109.12.31
關聯企業		
WNC	\$ 47,732	172
WITS	29,145	7,301
LYZ	1,527	7,191
XTRNA	-	1,957
	<u>\$ 78,404</u>	<u>16,621</u>

8.綜上其他應收款－關係人之明細彙總如下：

	110.12.31	109.12.31
其他應收款－關係人：		
應收租金	\$ 334	336
其他應收款	13,355	14,321
	<u>\$ 13,689</u>	<u>14,657</u>

9.綜上其他應付款－關係人之明細彙總如下：

	110.12.31	109.12.31
其他應付款－關係人：		
應付取得資產款項	\$ 1,100	14,113
其他應付款	78,404	16,621
	<u>\$ 79,504</u>	<u>30,734</u>

緯創資通股份有限公司及子公司合併財務報告附註(續)

(三)主要管理人員交易

主要管理人員報酬包括：

	110年度	109年度
短期員工福利	\$ 94,865	82,986
退職後福利	2,293	1,981
其他長期福利	1,230	1,020
	<u>\$ 98,388</u>	<u>85,987</u>

八、質押之資產

合併公司提供質押擔保之資產帳面價值明細如下：

資產名稱	質押擔保標的	110.12.31	109.12.31
其他非流動資產－受限制銀行存款	履約保證金	\$ 156,817	27,463
其他非流動資產－受限制銀行存款	信用狀擔保	7,373	1,993
其他流動/非流動資產－受限制銀行存款	海關保證金	8,738	5,902
		<u>\$ 172,928</u>	<u>35,358</u>

九、重大或有負債及未認列之合約承諾

(一)合併公司已開立未使用之信用狀：

	110.12.31	109.12.31
已開立未使用之信用狀	<u>\$ 41,296</u>	<u>171,170</u>

(二)或有負債：

- Alacritech Inc.於民國一〇五年六月於美國東德州地方法院指稱合併公司及其他公司之伺服器及網卡等相關產品及物料侵犯其所持有之TCP/IP Offload相關美國專利。依據聯邦巡迴上訴法院的決定，Alacritech Inc.之部分專利回到美國專利審理暨訴願委員會(Patent Trial and Appeal Board)審查其專利有效性。法院仍暫停一切審理程序，故截至目前為止合併公司仍無法估算可能的損害賠償金額以及對財務之影響。
- Acqis LLC於民國一〇九年十月於美國西德州地方法院向本公司及子公司緯穎提起侵害其專利權之訴。法院已裁定核准原告撤回有關本公司之訴；子公司緯穎已委任美國律師協助處理，全案待法院審理中。

緯創資通股份有限公司及子公司合併財務報告附註(續)

十、重大之災害損失：無。

十一、重大之期後事項

(一)本公司董事會於民國一〇一年三月十六日擬議通過民國一〇〇年度之盈餘分配案如下：

	110年度
普通股股利	
現金	<u>\$ 6,257,863</u>

有關本公司民國一〇〇年度之盈餘分配案尚待於民國一〇一年六月召開之股東常會決議。

十二、其他

(一)員工福利、折舊及攤銷費用功能別彙總如下：

性質別	110年度			109年度		
	屬於營業成本者	屬於營業費用者	合計	屬於營業成本者	屬於營業費用者	合計
員工福利費用						
薪資費用	19,084,651	16,096,472	35,181,123	20,697,387	14,523,920	35,221,307
勞健保費用	2,257,287	1,307,113	3,564,400	2,038,324	1,101,521	3,139,845
退休金費用	338,647	518,206	856,853	216,233	475,169	691,402
董事酬金	-	128,833	128,833	-	123,178	123,178
其他員工福利費用	3,274,592	604,485	3,879,077	3,318,922	512,787	3,831,709
折舊費用	7,753,836	1,112,554	8,866,390	8,705,452	1,031,379	9,736,831
攤銷費用	20,294	338,425	358,719	16,172	306,860	323,032

十三、附註揭露事項

(一)重大交易事項相關資訊

民國一〇〇年度合併公司依證券發行人財務報告編製準則之規定，應再揭露之重大交易事項相關資訊如下：

- 資金貸與他人：請詳附表一。
- 為他人背書保證：請詳附表二。
- 期末持有有價證券情形(不包含投資子公司、關聯企業及合資權益部分)：請詳附表三。
- 累積買進或賣出同一有價證券之金額達新台幣三億元或實收資本額百分之二十以上者：請詳附表四。
- 取得不動產之金額達新台幣三億元或實收資本額百分之二十以上者：請詳附表五。

緯創資通股份有限公司及子公司合併財務報告附註(續)

- 6.處分不動產之金額達新台幣三億元或實收資本額百分之二十以上者：無。
- 7.與關係人進、銷貨之金額達新台幣一億元或實收資本額百分之二十以上者：請詳附表六。
- 8.應收關係人款項達新台幣一億元或實收資本額百分之二十以上者：請詳附表七。
- 9.從事衍生工具交易：請詳附註六(二)之說明。
- 10.母子公司間業務關係及重要交易往來情形：請詳附表八。
- (二)轉投資事業相關資訊(不包含大陸被投資公司)
民國一一〇年度合併公司之轉投資事業資訊：請詳附表九。
- (三)大陸投資資訊：請詳附表十。
- (四)主要股東資訊：無持股5%以上之股東。

十四、部門資訊

(一)一般性資訊：

合併公司目前主要營業項目為設計、製造個人電腦零組件及其他相關資訊產品，依合併公司營運決策者之管理方式，各事業群各為一營運部門，惟經依公報規定彙總後僅有「研發及製造服務部門」因達量化門檻而為一應報導部門，其餘營運部門因不具重大性而毋需揭露為應報導部門。部門之績效係根據營業利益予以評估，並採與合併財務報表一致之基礎編製。

(二)應報導部門損益、資產、負債及其衡量基礎與調節之資訊：

合併公司係以主要營運決策者複核之內部管理報告之部門稅前損益(不包括非經常發生之損益及兌換損益)作為管理階層資源分配與評估績效之基礎。由於所得稅、非經常發生之損益及兌換損益係以集團為基礎進行管理，故合併公司未分攤所得稅費用、非經常發生之損益及兌換損益至應報導部門。報導之金額與營運決策者使用之報告一致。此外，營運部門之會計政策與附註四所述之「重大會計政策之彙總說明」並無重大不一致。

合併公司營運部門資訊及調節如下：

	110年度			
	研發及製造 服務部門	其它部門	調整 及銷除	合計
收入：				
來自外部客戶收入	\$ 805,422,659	56,660,189	-	862,082,848
部門間收入	5,892,427	929,633	(6,822,060)	-
收入合計	<u>\$ 811,315,086</u>	<u>57,589,822</u>	<u>(6,822,060)</u>	<u>862,082,848</u>
部門損益	<u>\$ 14,440,858</u>	<u>1,933,780</u>	<u>2,859,639</u>	<u>19,234,277</u>

緯創資通股份有限公司及子公司合併財務報告附註(續)

	109年度			
	研發及製造 服務部門	其它部門	調整 及銷除	合計
收入：				
來自外部客戶收入	\$ 754,958,428	90,053,416	-	845,011,844
部門間收入	3,452,666	542,598	(3,995,264)	-
收入合計	<u>\$ 758,411,094</u>	<u>90,596,014</u>	<u>(3,995,264)</u>	<u>845,011,844</u>
部門損益	<u>\$ 14,186,932</u>	<u>284,130</u>	<u>2,374,313</u>	<u>16,845,375</u>

(三)地區別資訊

合併公司地區別資訊如下，非流動資產則依據資產所在地理位置歸類。

非流動資產：

	110.12.31	109.12.31
臺灣	\$ 12,220,166	8,854,915
亞洲	36,399,062	33,531,756
其他國家	5,597,018	4,896,066
合計	<u>\$ 54,216,246</u>	<u>47,282,737</u>

上列非流動資產係指不動產、廠房及設備、使用權資產、無形資產及其他非流動資產，惟不包含商譽。

(四)重要客戶資訊

合併公司民國一一〇年度及一〇九年度佔綜合損益表上銷貨收入淨額10%以上之客戶明細如下：

客戶名稱	110年度		109年度	
	銷貨淨額	所佔比例%	銷貨淨額	所佔比例%
客戶辛	\$ 320,428,555	37	216,470,510	26
客戶壬	96,202,158	11	104,151,084	12
客戶乙	83,726,180	10	62,821,954	8
客戶庚	49,904,780	6	121,108,235	14

緯創資通股份有限公司及其子公司合併財務報告附註(續)

附表二 為他人背書保證 (一一〇年十二月三十一日)

Table with columns: 編號, 背書保證者公司名稱, 被背書保證對象, 對單一企業背書保證限額, 本期最高背書保證餘額, 期末背書保證餘額, 實際動支金額, 以財產擔保之背書保證金額, 累計背書保證金額占最近期財務報表淨值之比率, 背書保證最高限額, 屬母公司對子公司背書保證, 屬子公司對母公司背書保證, 屬對大陸地區背書保證, 備註. Unit: 新台幣千元.

附表二 為他人背書保證 (一一〇年十二月三十一日)

Table with columns: 編號, 背書保證者公司名稱, 被背書保證對象, 對單一企業背書保證限額, 本期最高背書保證餘額, 期末背書保證餘額, 實際動支金額, 以財產擔保之背書保證金額, 累計背書保證金額占最近期財務報表淨值之比率, 背書保證最高限額, 屬母公司對子公司背書保證, 屬子公司對母公司背書保證, 屬對大陸地區背書保證, 備註. Unit: 新台幣千元.

(註一)：本公司為他公司所為之背書保證總額以不超過本公司最近期經會計師簽證或會計師核閱之報告所示之淨值為限。
(註二)：本公司對單一企業背書保證總額以不超過本公司最近期經會計師簽證或會計師核閱之報告所示之淨值之30%為限。
(註三)：本公司及子公司對單一企業背書保證總額以不超過本公司最近期經會計師簽證或會計師核閱之報告所示之淨值之50%為限。
(註四)：本公司及子公司對單一企業背書保證總額以不超過本公司最近期經會計師簽證或會計師核閱之報告所示之淨值之30%為限。
(註五)：Cowin與WZS及WKS共用額度美金3,000,000元。
(註六)：WKS與WTZ及WGS共用額度美金20,000,000元，各家上限為美金10,000,000元。
(註七)：WSPH與WCCZ、WWS、WITX、WKS、WZS、WCD及WQJ共用額度美金90,000,000元。
(註八)：WSPH與WCCZ、WWS、WITX、WKS、WZS、WCD及WQJ共用額度美金35,000,000元。
(註九)：本公司因董事會提前提前通過擬議之額度，故共有新台幣2,184,500千元為重複計算的額度。
(註十)：續前(背書保證作業程序)
1. 為他公司所為之背書保證總額以不超過本公司最近期經會計師簽證或核閱報告所示之淨值之50%為限。
2. 對單一企業背書保證總額以不超過本公司最近期經會計師簽證或核閱報告所示之淨值之30%為限。
3. 本公司及子公司對單一企業背書保證總額以不超過本公司最近期經會計師簽證或會計師核閱報告所示之淨值之50%為限。
4. 本公司及子公司對單一企業背書保證總額以不超過本公司最近期經會計師簽證或會計師核閱報告所示之淨值之30%為限。
(註十一)：背書保證對象與公司之關係：
1. 有業務往來之公司。
2. 公司直接及間接持有表決權之股份超過百分之五十之公司。
3. 直接及間接對公司持有表決權之股份超過百分之五十之公司。
4. 公司直接及間接持有表決權股份達百分之九十以上之公司。
5. 基於承攬工程需要之同盟關係或共同起造人關係之規定互保之公司。
6. 因共同投資關係由全體出資股東依其持股比例對其背書保證之公司。
7. 同業間依消費關係依法應從從事預售屋銷售合約之履約保證連帶關係。
(註十二)：上列交易於編製合併財務報告時業已沖銷。

緯創資通股份有限公司及其子公司合併財務報告附註(續)

附表三 期末持有有價證券情形(不包含投資子公司、關聯企業及合資控制權益部份)
(一〇一〇年十二月三十一日)

持有之公司	有價證券 種類及名稱		與有價證券 發行人之關係	帳列科目	期末			備註
	帳面金額	持權比率			公允價值			
本公司	明泰	股票	-	透過其他綜合損益按公允價值衡量之金融資產-非流動	19,328	3.57%	648,448	3.59%
本公司	達致瑞子	股票	-	透過其他綜合損益按公允價值衡量之金融資產-非流動	1,126	0.04%	79,414	0.04%
本公司	佳龍	股票	-	透過其他綜合損益按公允價值衡量之金融資產-非流動	5,676	0.05%	97,911	0.50%
本公司	茂林-KY	股票	-	透過其他綜合損益按公允價值衡量之金融資產-非流動	20,914	15.97%	1,735,898	15.97%
本公司	聚誠科技	股票	-	透過其他綜合損益按公允價值衡量之金融資產-非流動	4,679	6.29%	103,865	6.65%
本公司	建基	股票	-	透過其他綜合損益按公允價值衡量之金融資產-非流動	5,747	8.04%	260,605	11.11%
本公司	地摩應用材料(股)公司	股票	-	透過其他綜合損益按公允價值衡量之金融資產-非流動	4,589	6.91%	269,848	6.91%
本公司	公信電子(股)公司	股票	-	透過其他綜合損益按公允價值衡量之金融資產-非流動	917	1.44%	30,831	1.44%
本公司	博誠生技(股)公司	股票	-	透過其他綜合損益按公允價值衡量之金融資產-非流動	1,227	1.18%	21,503	1.18%
本公司	豪威光通(股)公司	股票	-	透過其他綜合損益按公允價值衡量之金融資產-非流動	4,000	13.91%	-	13.91%
本公司	ABC-KY	股票	-	透過其他綜合損益按公允價值衡量之金融資產-非流動	2,075	2.54%	89,225	2.54%
本公司	LiLee Systems, Ltd.	股票	-	透過其他綜合損益按公允價值衡量之金融資產-非流動	3,528	29.51%	-	29.51%
本公司	Zeo, Inc.	股票	-	透過其他綜合損益按公允價值衡量之金融資產-非流動	779	6.57%	-	6.57%
本公司	Janus Technologies, Inc.	股票	-	透過其他綜合損益按公允價值衡量之金融資產-非流動	864	4.01%	-	4.01%
本公司	Unedia Research	股票	-	透過其他綜合損益按公允價值衡量之金融資產-非流動	17,009	22.08%	95,605	22.08%
本公司	Tube Inc.	股票	-	透過其他綜合損益按公允價值衡量之金融資產-非流動	7	0.06%	-	0.06%
本公司	Tactus Technology Inc.	股票	-	透過其他綜合損益按公允價值衡量之金融資產-非流動	226	3.17%	21,602	3.26%
本公司	Vidiri Inc.	股票	-	透過其他綜合損益按公允價值衡量之金融資產-非流動	645	12.89%	823	12.89%
本公司	Seneca, Inc.	股票	-	透過其他綜合損益按公允價值衡量之金融資產-非流動	87	0.01%	210,022	0.01%
本公司	智元創投	股票	-	透過其他綜合損益按公允價值衡量之金融資產-非流動	4,907	10.71%	42,830	10.71%
本公司	Corsa Fund 2012, L.P.	基金	-	透過其他綜合損益按公允價值衡量之金融資產-非流動	-	20.00%	10,478	20.00%
本公司	Jafco AT Fund VI L.P.	基金	-	透過其他綜合損益按公允價值衡量之金融資產-非流動	-	6.67%	196,188	6.67%
本公司	Kibou Fund L.P.	基金	-	透過其他綜合損益按公允價值衡量之金融資產-非流動	-	12.78%	36,121	12.78%
本公司	Vertex V (C.I.) Fund L.P.	基金	-	透過其他綜合損益按公允價值衡量之金融資產-非流動	-	3.11%	283,273	3.11%
本公司	China Renewable Energy Fund, LP	基金	-	透過其他綜合損益按公允價值衡量之金融資產-非流動	-	9.01%	259,314	9.01%
本公司	JAFCO Taiwan I Venture Capital L.P.	基金	-	透過其他綜合損益按公允價值衡量之金融資產-非流動	-	4.97%	77,026	4.97%
本公司	Fenox Venture Company XIV L.P.	基金	-	透過其他綜合損益按公允價值衡量之金融資產-非流動	-	99.00%	-	99.00%
AIH	Advance Powered & Energy Semiconductor, Inc.	股票	-	透過其他綜合損益按公允價值衡量之金融資產-非流動	23,375	19.28%	-	19.28%
WAKS	立訊精密工業股份有限公司	股票	-	透過其他綜合損益按公允價值衡量之金融資產-非流動	13,158	0.19%	2,814,951	0.19%
WCD	立訊精密工業股份有限公司	股票	-	透過其他綜合損益按公允價值衡量之金融資產-非流動	11,278	0.16%	2,412,817	0.16%
WZS	立訊精密工業股份有限公司	股票	-	透過其他綜合損益按公允價值衡量之金融資產-非流動	18,797	0.27%	4,021,360	0.27%
WQS	立訊精密工業股份有限公司	股票	-	透過其他綜合損益按公允價值衡量之金融資產-非流動	13,158	0.19%	2,814,953	0.19%
WCHK	Deii technologies Inc.	股票	-	透過其他綜合損益按公允價值衡量之金融資產-非流動	204	0.03%	316,725	0.05%
WCHK	VWare, Inc.	股票	-	透過其他綜合損益按公允價值衡量之金融資產-非流動	160	0.04%	514,123	0.04%
鼎創	明泰	股票	-	透過其他綜合損益按公允價值衡量之金融資產-非流動	3,892	0.72%	130,560	0.72%
鼎創	豪威光通(股)公司	股票	-	透過其他綜合損益按公允價值衡量之金融資產-非流動	500	1.74%	-	1.74%
鼎創	公信電子(股)公司	股票	-	透過其他綜合損益按公允價值衡量之金融資產-非流動	626	0.98%	20,945	0.98%
鼎創	Unedia Research	股票	-	透過其他綜合損益按公允價值衡量之金融資產-非流動	324	1.23%	-	1.23%
鼎創	聚誠科技	股票	-	透過其他綜合損益按公允價值衡量之金融資產-非流動	2,005	2.69%	38,197	2.85%

單位：新台幣千元

緯創資通股份有限公司及其子公司合併財務報告附註(續)

附表三 期末持有有價證券情形(不包含投資子公司、關聯企業及合資控制權益部份)
(一〇一〇年十二月三十一日)

持有之公司	有價證券 種類及名稱		與有價證券 發行人之關係	帳列科目	期末			備註
	帳面金額	持權比率			公允價值			
鼎創	Limbo CV Inc.	股票	-	透過其他綜合損益按公允價值衡量之金融資產-非流動	2,467	4.06%	-	4.06%
鼎創	ABC-KY	股票	-	透過其他綜合損益按公允價值衡量之金融資產-非流動	1,725	2.11%	74,159	2.11%
鼎創	瑞景科技	股票	-	透過其他綜合損益按公允價值衡量之金融資產-非流動	365	13.95%	-	13.95%
鼎創	feelthebeat Holdings Limited	股票	-	透過其他綜合損益按公允價值衡量之金融資產-非流動	13	9.29%	-	9.29%
鼎創	建基	股票	-	透過其他綜合損益按公允價值衡量之金融資產-非流動	1,042	1.46%	40,524	1.46%
鼎創	旭輝應用材料(股)公司	股票	-	透過其他綜合損益按公允價值衡量之金融資產-非流動	302	0.46%	17,762	0.46%
鼎創	Biogenesis, Inc.	股票	-	透過其他綜合損益按公允價值衡量之金融資產-非流動	4,040	16.64%	3,802	17.60%
鼎創	東貝光電科技(股)公司	股票	-	透過其他綜合損益按公允價值衡量之金融資產-非流動	5,263	1.44%	-	1.44%
鼎創	圓展科技股份有限公司	股票	-	透過其他綜合損益按公允價值衡量之金融資產-非流動	495	0.53%	32,769	0.53%
鼎創	創產智盛股份有限公司	股票	-	透過其他綜合損益按公允價值衡量之金融資產-非流動	3,500	4.69%	137,329	8.22%
鼎創	FunNow Ltd.	股票	-	透過其他綜合損益按公允價值衡量之金融資產-非流動	160	3.57%	51,223	3.57%
鼎創	本誠創業投資(股)有限公司	股票	-	透過其他綜合損益按公允價值衡量之金融資產-非流動	3,927	8.15%	165,115	8.15%
鼎創	本誠創業投資(股)有限公司	股票	-	透過其他綜合損益按公允價值衡量之金融資產-非流動	24,000	7.00%	234,726	7.79%
鼎創	Fund VII L.P.	基金	-	透過其他綜合損益按公允價值衡量之金融資產-非流動	-	18.75%	29,423	18.75%
鼎創	LUCID VR, INC.	SAFE	-	透過其他綜合損益按公允價值衡量之金融資產-非流動	-	-	-	-
鼎創	feelthebeat Holdings Limited	債券	-	透過其他綜合損益按公允價值衡量之金融資產-非流動	-	-	10,204	-
鼎創	300 Startups V. L.P.	基金	-	透過其他綜合損益按公允價值衡量之金融資產-非流動	-	3.30%	96,915	3.30%
鼎創	Vertex Israel Opportunity II Fund	基金	-	透過其他綜合損益按公允價值衡量之金融資產-非流動	-	2.32%	50,975	3.54%
鼎創	Vertex VI Fund L.P.	基金	-	透過其他綜合損益按公允價值衡量之金融資產-非流動	-	1.50%	35,081	1.60%
緯創數技	MOBAGEL, INC.	股票	-	透過其他綜合損益按公允價值衡量之金融資產-非流動	1,121	6.83%	46,925	7.75%
緯創數技	InuseAI, INC.	股票	-	透過其他綜合損益按公允價值衡量之金融資產-非流動	82	8.86%	10,704	8.86%
緯創數技	國際信儀儀器股份有限公司	股票	-	透過其他綜合損益按公允價值衡量之金融資產-非流動	6,000	5.02%	13,740	5.02%
緯創數技	WeandMine INCORPORATED	股票	-	透過其他綜合損益按公允價值衡量之金融資產-非流動	1,469	11.39%	9,559	12.86%
緯創數技	OmiEyes Co., Ltd.	股票	-	透過其他綜合損益按公允價值衡量之金融資產-非流動	2,683	8.91%	29,618	10.01%
Win Smart	天鵬盛電子(股)公司	股票	-	透過其他綜合損益按公允價值衡量之金融資產-非流動	8,716	15.17%	-	15.17%
緯創生技	Aidmics Biotechnology(Cayman) Co., Ltd.	股票	-	透過其他綜合損益按公允價值衡量之金融資產-非流動	15,000	16.67%	22,845	16.67%
緯創生技	Apollo Medical Optics Inc.	股票	-	透過其他綜合損益按公允價值衡量之金融資產-非流動	6,667	20.21%	30,287	20.21%
緯創生技	Bukui Biotechnology Corporation	股票	-	透過其他綜合損益按公允價值衡量之金融資產-非流動	375	15.88%	15,887	10.68%
緯創生技	Spartan Bioscience Inc.	股票	-	透過其他綜合損益按公允價值衡量之金融資產-非流動	1,691	3.11%	-	3.11%
緯創生技	博誠生技(股)公司	股票	-	透過其他綜合損益按公允價值衡量之金融資產-非流動	1,500	4.45%	26,280	4.45%
緯創生技	DIAGNOSTICS FOR THE REAL WORLD LIMITED	股票	-	透過其他綜合損益按公允價值衡量之金融資產-非流動	287	4.80%	72,533	4.80%
緯創生技	Itikari Fund L.P.	基金	-	透過其他綜合損益按公允價值衡量之金融資產-非流動	-	12.00%	44,042	12.00%
緯創生技	Pacific 8 Ventures fund I, L.P.	基金	-	透過其他綜合損益按公允價值衡量之金融資產-非流動	-	17.82%	201,951	17.82%
緯創生技	安和利醫學科技股份有限公司	股票	-	透過其他綜合損益按公允價值衡量之金融資產-非流動	700	3.95%	-	4.02%
緯創生技	amiWEAR Company Limited	股票	-	透過其他綜合損益按公允價值衡量之金融資產-非流動	2	7.83%	13,475	7.83%
緯創生技	捷勝生物科技股份有限公司	股票	-	透過其他綜合損益按公允價值衡量之金融資產-非流動	15,000	8.33%	7,920	8.33%
緯創生技	B-Temia Inc.	債券	-	透過其他綜合損益按公允價值衡量之金融資產-非流動	-	-	60,476	-
緯創生技	Barniyan, Inc.	股票	-	透過其他綜合損益按公允價值衡量之金融資產-非流動	124	0.36%	-	0.36%
緯創生技	智勝科技股份有限公司	股票	-	透過其他綜合損益按公允價值衡量之金融資產-非流動	1,800	5.58%	20,671	5.77%

單位：新台幣千元

緯創資通股份有限公司及其子公司合併財務報告附註(續)

附表四 累積買進或賣出同一有價證券之金額達新台幣三億元或實收資本額百分之二十以上者
(一〇一〇年十二月三十一日)

買、賣之公司	有價證券種類及名稱	帳列科目	期初		期末		買入		賣出		期末		備註
			股數	金額	股數	金額	股數	金額	股數	金額	股數	金額	
本公司	鼎創	採用權益法之投資	-	2,428,090	-	-	70,000	3,100,000	-	-	70,000	6,305,154	(註一)
本公司	緯成	採用權益法之投資	-	-	-	-	-	700,000	-	-	70,805	698,369	(註一)
本公司	緯順	採用權益法之投資	78,418	10,094,739	-	-	-	-	4,523	3,855,301	79,805	11,567,668	(註一)
WCU	廈門銀行-結構性產品-人民幣理財產品	結構性存款	-	-	-	-	-	400,020	402,202	-	-	-	-
WCU	大華銀行-結構性產品-人民幣理財產品	結構性存款	-	-	-	-	-	401,087	401,087	-	-	-	-
WCU	WIS and WIC	採用權益法之投資	-	12,018,200	-	-	-	-	14,022,836	-	-	3,170,733	(註一)
WCU	中國農工銀行-匯豐銀行-人民幣理財產品	結構性存款	-	-	-	-	-	956,626	956,626	-	-	-	(註一)
WMS	中國農工銀行-匯豐銀行-人民幣理財產品	結構性存款	-	-	-	-	-	1,678,444	1,690,476	-	-	-	-
WMS	中國農工銀行-匯豐銀行-人民幣理財產品	結構性存款	-	-	-	-	-	847,919	851,257	-	-	-	-
WOK	中國農工銀行-匯豐銀行-人民幣理財產品	結構性存款	-	-	-	-	-	326,123	328,449	-	-	-	-
WIZ	上海證券交易所市場基金	基金	-	-	-	-	111,000	430,482	432,259	-	-	-	-
WIZ	上海證券交易所市場基金	基金	-	-	-	-	968,500	4,211,329	4,216,411	-	-	-	-
WZS	中國農工銀行-匯豐銀行-人民幣理財產品	結構性存款	-	-	-	-	1,100,000	4,783,130	4,782,831	-	-	-	-
WZS	中國農工銀行-匯豐銀行-人民幣理財產品	結構性存款	-	-	-	-	-	1,739,320	1,744,002	-	-	-	-

(註一)：上列交易均屬合併財務報告時業已沖銷。
(註二)：係由聯益法之投資。
(註三)：係由聯益法之投資。

緯創資通股份有限公司及其子公司合併財務報告附註(續)

附表五 取得不動產之金額達新台幣三億元或實收資本額百分之二十以上者：

取得不動產之公司	財產名稱	事實發生日	交易金額	交易對象	關係	交易對象為關係人時，其首次移轉資料		其他約定事項
						所有權人	移轉日期	
WHV	國定資產-土地	2021/02/21	405,102	Weston Digital (Malaysia) Sdn. Bhd	關係人	金額	金額	其他約定事項
WHV	不動產-業務及設備-土地	2021/01/13	278,308	SEMI AIRPORT CITY SMC. BHD.	關係人	-	-	該項資產係由該公司之附屬報告書
WHV	不動產-業務及設備-土地	2021/01/13	110,060	SEMI AIRPORT CITY SMC. BHD.	關係人	-	-	該項資產係由該公司之附屬報告書

單位：新台幣千元

緯創資通股份有限公司及其子公司合併財務報告附註(續)

附表六 與關係人進、銷貨之金額達新台幣一億元或實收資本額百分之二十以上者
(一一〇年十二月三十一日)

進銷貨之公司	交易對象名稱	關係	交易情形			交易條件與一般交易不同之情形及原因		單位：新台幣千元		備註
			進銷貨	金額	占總進銷貨之比率	授信期間	單價	授信期間	應收(付)票據、帳款餘額	
本公司	WJP	子公司	銷貨	1,781,572	0.27%	0A90	-	1,032,364	0.46%	(註)
本公司	AIH	子公司	銷貨	34,312,740	5.12%	0A90	-	302,748	0.14%	(註)
本公司	WTX	子公司	銷貨	2,813,279	0.42%	0A90	-	1,088,875	0.49%	(註)
本公司	WKS	子公司	銷貨	922,320	0.14%	0A90	-	318,340	0.14%	(註)
本公司	WZS	子公司	銷貨	838,388	0.13%	0A90	-	25,032,575	11.17%	(註)
本公司	WITX	子公司	銷貨	36,196,220	5.40%	0A150	-	19,308,549	8.62%	(註)
本公司	WSMX	子公司	銷貨	141,880	0.02%	0A60	-	36,476	0.02%	(註)
本公司	WSCZ	子公司	銷貨	2,127,842	0.32%	0A90	-	464,429	0.21%	(註)
本公司	FPI	關聯企業	銷貨	543,075	0.08%	0A120	-	113,406	0.05%	-
本公司	WSSG	子公司	銷貨	1,253,680	0.19%	0A90	-	511,704	0.23%	(註)
本公司	緯昂	子公司	銷貨	860,018	0.13%	0A60	-	255,004	0.11%	(註)
本公司	WMY	子公司	銷貨	215,496,500	32.14%	0A90	-	69,973,764	31.22%	(註)
本公司	緯穎	子公司	銷貨	54,586,920	8.14%	0A45	-	8,904,876	3.97%	(註)
本公司	WYUS	子公司	銷貨	287,805	0.04%	0A45	-	203,837	0.09%	(註)
本公司	WZS	子公司	進貨	112,869,317	17.36%	0A90	-	(28,082,355)	17.90%	(註)
本公司	WITX	子公司	進貨	171,325	0.03%	0A90	-	(43)	-	(註)
本公司	WAKS	子公司	進貨	76,546,183	11.78%	0A90	-	(2,877,913)	1.84%	(註)
本公司	WKS	子公司	進貨	4,481,749	0.69%	0A60	-	(929,268)	0.58%	(註)
本公司	WTZ	子公司	進貨	501,265	0.08%	0A60	-	(230)	-	(註)
本公司	WCQ	子公司	進貨	54,092,592	8.31%	0A90	-	(24,365,997)	15.59%	(註)
本公司	WCD	子公司	進貨	257,492,812	39.61%	0A30	-	(45,713,940)	29.88%	(註)
本公司	WSCZ	子公司	進貨	251,464	0.04%	0A60	-	(18,474)	0.01%	(註)
本公司	WSCQ	子公司	進貨	8,896,236	1.37%	0A60	-	(1,257,084)	0.80%	(註)
本公司	FPI	關聯企業	進貨	1,405,040	0.22%	0A50	-	(104,956)	0.07%	-
本公司	WSSG	子公司	進貨	163,682	0.03%	0A60	-	(76,382)	0.05%	(註)
本公司	WSPH	子公司	進貨	390,303	0.06%	0A30	-	(46,670)	0.03%	(註)
本公司	WMY	子公司	進貨	8,697,983	1.33%	0A90	-	(1,411,992)	0.90%	(註)
本公司	WMJ	子公司	進貨	26,840,088	4.13%	0A45	-	(8,278,966)	5.30%	(註)
本公司	WOK	子公司	進貨	17,226,031	2.65%	0A90	-	(2,494,035)	1.60%	(註)
本公司	WCCD	子公司	進貨	277,838	0.04%	0A90	-	(206,561)	0.13%	(註)
本公司	緯穎	子公司	進貨	975,902	0.15%	0A90	-	(665,123)	0.43%	(註)
本公司	WYUS	子公司	進貨	394,787	0.05%	0A60	-	(102,831)	0.07%	(註)

緯創資通股份有限公司及其子公司合併財務報告附註(續)

附表六 與關係人進、銷貨之金額達新台幣一億元或實收資本額百分之二十以上者
(一一〇年十二月三十一日)

進銷貨之公司	交易對象名稱	關係	交易情形			交易條件與一般交易不同之情形及原因		單位：新台幣千元		備註
			進銷貨	金額	占總進銷貨之比率	授信期間	單價	授信期間	應收(付)票據、帳款餘額	
緯謙	本公司	子公司	銷貨	208,397	73.70%	0A90	-	21,639	64.45%	(註)
AIH	WMY	聯屬公司	銷貨	2,139,123	5.89%	0A90	-	1,193	-	(註)
AIH	本公司	子公司	進貨	34,312,740	99.98%	0A90	-	(302,748)	10.94%	(註)
WAKS	本公司	子公司	銷貨	76,546,183	89.83%	0A90	-	2,877,913	30.48%	(註)
WAKS	本公司	聯屬公司	銷貨	806,944	0.94%	0A60	-	187,470	1.99%	(註)
WAKS	WCQ	聯屬公司	銷貨	3,918,011	4.57%	0A90	-	3,896,310	41.27%	(註)
WAKS	WCD	聯屬公司	銷貨	1,800,006	2.10%	0A90	-	1,777,135	18.82%	(註)
WAKS	WMY	聯屬公司	銷貨	2,059,452	2.40%	0A90	-	648,941	6.87%	(註)
WAKS	WCD	聯屬公司	進貨	1,733,973	2.16%	0A90	-	(1,100,487)	7.43%	(註)
WAKS	WMY	聯屬公司	進貨	288,704	0.37%	0A90	-	(28,189)	0.18%	(註)
WBR	緯穎	聯屬公司	進貨	255,086	32.94%	0A90	-	(138,343)	77.98%	(註)
WBR	WYUS	聯屬公司	進貨	432,269	55.82%	0A90	-	(26,146)	14.73%	(註)
WCCD	本公司	子公司	銷貨	277,838	99.29%	0A90	-	206,561	99.07%	(註)
WCCD	WCD	聯屬公司	進貨	297,393	100.00%	0A90	-	(242,556)	100.74%	(註)
WCCZ	本公司	子公司	銷貨	660,331	82.91%	0A120	-	323,270	86.10%	(註)
WCD	WZS	聯屬公司	銷貨	265,957	0.10%	0A30	-	245,844	0.47%	(註)
WCD	本公司	子公司	銷貨	257,492,812	96.08%	0A30	-	46,713,940	90.00%	(註)
WCD	WAKS	聯屬公司	銷貨	1,733,973	0.64%	0A90	-	1,100,487	2.12%	(註)
WCD	WKS	聯屬公司	銷貨	2,703,509	1.00%	0A90	-	930,657	1.79%	(註)
WCD	WCQ	聯屬公司	銷貨	3,024,729	1.12%	0A90	-	791,505	1.52%	(註)
WCD	WMY	聯屬公司	銷貨	2,425,406	0.90%	0A90	-	1,876,183	3.61%	(註)
WCD	WCCD	聯屬公司	銷貨	297,393	0.11%	0A90	-	242,556	0.47%	(註)
WCD	破基	關聯企業	進貨	303,755	0.11%	0A90	-	(114,787)	0.18%	-
WCD	WZS	聯屬公司	進貨	491,328	0.18%	0A90	-	(342,118)	0.52%	(註)
WCD	WAKS	聯屬公司	進貨	1,800,006	0.66%	0A90	-	(1,777,135)	2.73%	(註)
WCD	太康精密股份有限公司	關聯企業	進貨	138,269	0.05%	0A90	-	(57,167)	0.09%	-
WCD	WCQ	聯屬公司	進貨	3,083,339	1.13%	0A90	-	(744,509)	1.14%	(註)
WCD	WMY	聯屬公司	進貨	2,456,013	0.90%	0A90	-	(1,690,433)	2.59%	(註)
WCD	WTZ	聯屬公司	進貨	180,192	0.07%	0A30	-	-	-	(註)
WCQ	本公司	子公司	銷貨	54,032,532	93.61%	0A90	-	24,365,997	96.13%	(註)
WCQ	WCD	聯屬公司	銷貨	3,083,339	5.31%	0A90	-	744,509	2.94%	(註)
WCQ	WSCQ	聯屬公司	銷貨	475,145	0.82%	0A90	-	179,053	0.71%	(註)

緯創資通股份有限公司及其子公司合併財務報告附註(續)

附表六 與關係人進、銷貨之金額達新台幣一億元或實收資本額百分之二十以上者
(一一〇年十二月三十一日)

進銷貨之公司	交易對象名稱	關係	交易情形			交易條件與一般交易不同之情形及原因		單位：新台幣千元		備註
			進銷貨	金額	占總進銷貨之比率	授信期間	單價	授信期間	應收(付)票據、帳款 餘額	
WSCQ	WAKS	聯屬公司	進貨	3,918,011	6.04%	0A90	-	(3,896,310)	10.79%	(註)
WCQ	WCD	聯屬公司	進貨	3,024,729	4.67%	0A90	-	(791,505)	2.19%	(註)
WSCQ	WSCQ	聯屬公司	進貨	198,766	0.31%	0A90	-	(64,838)	0.18%	(註)
WCQ	WMY	聯屬公司	進貨	1,565,443	2.39%	0A90	-	(735,473)	2.03%	(註)
WIMX	WIMX	聯屬公司	銷貨	188,584	75.06%	0A60	-	-	-	(註)
WIN	緯穎	聯屬公司	進貨	255,841	86.21%	0A30	-	(101,928)	80.22%	(註)
緯昌	本公司	母子公司	進貨	860,018	91.78%	0A60	-	(255,004)	94.69%	(註)
WITT	WITX	聯屬公司	銷貨	182,975	99.06%	0A30	-	25,576	62.52%	(註)
WITX	本公司	母子公司	銷貨	171,325	0.54%	0A90	-	43	-	(註)
WITX	WYUS	聯屬公司	銷貨	701,705	2.27%	0A45	-	698,283	4.02%	(註)
WITX	本公司	母子公司	進貨	36,196,220	99.07%	0A150	-	(19,308,549)	70.82%	(註)
WITX	WYUS	聯屬公司	進貨	149,101	0.41%	0A90	-	(2,631)	0.01%	(註)
WJP	本公司	母子公司	進貨	1,781,572	100.00%	0A90	-	(1,032,364)	97.30%	(註)
WWKS	本公司	母子公司	進貨	922,320	47.61%	0A90	-	(318,340)	63.29%	(註)
WWHI	本公司	母子公司	銷貨	26,840,088	89.58%	0A45	-	8,278,966	97.69%	(註)
WWMI	WMY	聯屬公司	銷貨	2,808,579	9.32%	0A90	-	-	-	(註)
WMY	WZS	聯屬公司	銷貨	227,295	0.09%	0A90	-	29,624	0.04%	(註)
WMY	本公司	母子公司	銷貨	8,637,983	3.30%	0A90	-	1,411,992	1.93%	(註)
WMY	WAKS	聯屬公司	銷貨	268,704	0.10%	0A90	-	28,189	0.04%	(註)
WMY	WZS	聯屬公司	銷貨	656,095	0.25%	0A90	-	48,942	0.06%	(註)
WMY	WCQ	聯屬公司	銷貨	1,565,443	0.60%	0A90	-	735,473	1.00%	(註)
WMY	WCD	聯屬公司	銷貨	2,456,013	0.94%	0A90	-	1,690,433	2.30%	(註)
WMY	AIH	聯屬公司	進貨	2,139,123	0.83%	0A90	-	(1,193)	-	(註)
WMY	WZS	聯屬公司	進貨	25,403,572	9.83%	0A90	-	(8,591,551)	10.30%	(註)
WMY	本公司	母子公司	進貨	215,496,500	83.78%	0A90	-	(69,973,764)	83.91%	(註)
WMY	WAKS	聯屬公司	進貨	2,059,452	0.80%	0A90	-	(648,341)	0.80%	(註)
WMY	WCD	聯屬公司	進貨	2,425,406	0.95%	0A90	-	(1,876,183)	2.25%	(註)
WMY	WMI	聯屬公司	進貨	2,808,579	1.10%	0A90	-	-	-	(註)
WMX	WITT	聯屬公司	銷貨	1,143,588	63.90%	0A60	-	483,536	100.00%	(註)
WMX	WYUS	聯屬公司	銷貨	644,441	36.01%	0A60	-	-	-	(註)
WCOOK	本公司	母子公司	銷貨	17,226,031	99.92%	0A90	-	2,494,035	100.00%	(註)
WSCQ	本公司	母子公司	銷貨	8,806,236	97.21%	0A60	-	1,257,084	94.63%	(註)

緯創資通股份有限公司及其子公司合併財務報告附註(續)

附表六 與關係人進、銷貨之金額達新台幣一億元或實收資本額百分之二十以上者
(一一〇年十二月三十一日)

進銷貨之公司	交易對象名稱	關係	交易情形			交易條件與一般交易不同之情形及原因		單位：新台幣千元		備註
			進銷貨	金額	占總進銷貨之比率	授信期間	單價	授信期間	應收(付)票據、帳款 餘額	
WSCQ	WCQ	聯屬公司	銷貨	198,766	2.17%	0A90	-	64,839	4.88%	(註)
WSCQ	WCQ	聯屬公司	進貨	475,145	4.74%	0A90	-	(179,053)	9.98%	(註)
WSCZ	本公司	母子公司	進貨	2,127,842	48.75%	0A90	-	(464,429)	53.24%	(註)
WSCZ	本公司	母子公司	銷貨	251,464	4.77%	0A60	-	18,474	1.46%	(註)
WSKS	WAKS	聯屬公司	進貨	806,944	21.18%	0A60	-	(187,470)	15.31%	(註)
WSKS	WCD	聯屬公司	進貨	2,703,509	70.95%	0A90	-	(930,657)	76.01%	(註)
WSKS	本公司	母子公司	銷貨	4,481,749	95.47%	0A60	-	929,268	92.61%	(註)
WSMX	本公司	母子公司	進貨	141,880	54.47%	0A60	-	(36,476)	61.48%	(註)
WSPH	本公司	母子公司	銷貨	390,303	100.00%	0A30	-	46,670	84.33%	(註)
WSSG	本公司	母子公司	進貨	1,253,680	38.71%	0A90	-	(511,704)	66.77%	(註)
WSSG	本公司	母子公司	銷貨	163,682	5.00%	0A60	-	76,382	12.43%	(註)
WSSG	緯穎	聯屬公司	銷貨	187,346	5.01%	0A60	-	15,963	2.49%	(註)
WTX	本公司	母子公司	進貨	2,813,279	79.75%	0A90	-	(1,088,872)	85.21%	(註)
WTZ	WZS	聯屬公司	銷貨	188,689	1.83%	0A60	-	27,960	2.09%	(註)
WTZ	本公司	母子公司	銷貨	501,265	4.90%	0A60	-	230	0.02%	(註)
WTZ	WCD	聯屬公司	銷貨	180,192	1.75%	0A30	-	-	-	(註)
WTZS	WZS	聯屬公司	進貨	3,373,387	90.71%	0A90	-	(1,425,591)	98.56%	(註)
WTZS	WMY	聯屬公司	進貨	656,095	17.39%	0A90	-	(46,942)	3.10%	(註)
WTZS	WZS	聯屬公司	銷貨	1,206,973	20.64%	0A90	-	441,642	23.69%	(註)
WTZS	本公司	母子公司	銷貨	733,800	12.55%	0A90	-	187,503	10.00%	(註)
WIN	WMY	聯屬公司	銷貨	297,205	99.90%	0A90	-	198,340	100.00%	(註)
WYHK	緯穎	母子公司	進貨	374,873	100.00%	0A90	-	(422)	100.00%	(註)
緯穎	WIN	聯屬公司	銷貨	250,558	0.34%	0A90	-	237,180	1.00%	(註)
緯穎	WBR	聯屬公司	銷貨	294,307	0.32%	0A120	-	138,343	0.58%	(註)
緯穎	WYUS	母子公司	銷貨	25,128,350	34.35%	0A120	-	15,185,251	63.87%	(註)
緯穎	WYJP	母子公司	銷貨	2,578,968	3.53%	0A90	-	435,759	1.83%	(註)
緯穎	WYKR	母子公司	銷貨	2,587,766	3.47%	0A90	-	450,464	1.89%	(註)
緯穎	WYHK	母子公司	銷貨	374,873	0.51%	0A90	-	422	-	(註)
緯穎	WYKS	母子公司	銷貨	521,330	0.71%	0A90	-	272,775	1.15%	(註)
緯穎	本公司	母子公司	進貨	54,448,632	84.26%	0A45	-	(8,276,236)	80.78%	(註)
緯穎	WSSG	聯屬公司	進貨	186,730	0.29%	0A60	-	(15,963)	0.16%	(註)
緯穎	WYUS	母子公司	進貨	1,813,705	2.81%	0A90	-	(51,494)	0.50%	(註)

緯創資通股份有限公司及其子公司合併財務報告附註(續)

附表六 與關係人進、銷貨之金額達新台幣一億元或實收資本額百分之二十以上者
(一一〇年十二月三十一日)

單位：新台幣千元

進銷貨之公司	交易對象名稱	關係	交易情形			交易條件與一般交易不同之情形及原因		應收(付)票據、帳款		備註
			金額	占總進銷貨之比率	授信期間	單價	授信期間	餘額	佔總應收(付)票據、帳款之比率	
WYJP	緯類	子公司	2,578,988	100.00%	0A90	-	-	(435,759)	100.00%	(註)
WYKR	緯類	子公司	2,537,766	100.00%	0A90	-	-	(450,464)	100.00%	(註)
WYKS	緯類	子公司	521,330	84.13%	0A90	-	-	(272,775)	70.87%	(註)
WYMK	緯類	聯屬公司	781,536	85.48%	0A60	-	-	160,093	100.00%	(註)
WYUS	緯類	子公司	1,813,705	1.39%	0A90	-	-	51,494	0.26%	(註)
WYUS	緯類	聯屬公司	420,629	0.29%	0A120	-	-	26,147	0.61%	(註)
WYUS	本公司	子公司	288,926	0.17%	0A45	-	-	(203,838)	0.87%	(註)
WYUS	緯類	聯屬公司	801,908	0.48%	0A90	-	-	(698,283)	3.00%	(註)
WYUS	緯類	子公司	25,128,350	15.19%	0A120	-	-	(15,185,251)	65.14%	(註)
WYUS	緯類	聯屬公司	781,536	0.47%	0A60	-	-	(160,093)	0.69%	(註)
WYUS	緯類	聯屬公司	645,955	0.39%	0A90	-	-	-	-	(註)
WZS	本公司	子公司	112,869,317	76.93%	0A90	-	-	28,082,355	69.52%	(註)
WZS	緯類	聯屬公司	3,373,367	2.28%	0A90	-	-	1,425,591	3.53%	(註)
WZS	緯類	聯屬公司	491,328	0.33%	0A90	-	-	342,118	0.85%	(註)
WZS	緯類	聯屬公司	25,403,572	17.18%	0A90	-	-	8,591,551	21.27%	(註)
WZS	緯類	聯屬公司	381,754	0.25%	0A120	-	-	(226,203)	0.43%	(註)
WZS	本公司	子公司	838,388	0.56%	0A90	-	-	(25,032,575)	46.93%	(註)
WZS	緯類	聯屬公司	328,533	0.22%	0A60	-	-	(156,346)	0.29%	(註)
WZS	緯類	聯屬公司	188,689	0.13%	0A60	-	-	(27,960)	0.05%	(註)
WZS	太康精密股份有限公司	關聯企業	202,528	0.14%	0A90	-	-	(84,866)	0.16%	(註)
WZS	TZS	關聯企業	155,769	0.10%	0A90	-	-	(63,234)	0.12%	(註)
WZS	WCD	聯屬公司	285,957	0.17%	0A30	-	-	(245,844)	0.45%	(註)
WZS	WMMY	聯屬公司	227,295	0.15%	0A90	-	-	(29,824)	0.05%	(註)
WZS	緯類	聯屬公司	1,111,168	0.74%	0A90	-	-	(213,136)	0.40%	(註)

(註)：上列交易於編製合併財務報告時業已沖銷。

緯創資通股份有限公司及其子公司合併財務報告附註(續)

附表七 應收關係人款項達新台幣一億元或實收資本額百分之二十以上者
(一一〇年十二月三十一日)

單位：新台幣千元

帳列應收款項之公司	交易對象名稱	關係	應收關係人款項餘額	週轉率	逾期應收關係人款項金額	應收關係人款項		應收關係人款項期後收回金額	提列備抵呆帳金額	備註
						處理方式	金額			
本公司	WJP	子公司	1,032,364	221.83%	492,187	催收中	211,904	-	(註)	
本公司	A11H	子公司	302,748	124.32%	302,748	催收中	302,748	-	(註)	
本公司	WTX	子公司	1,088,875	305.86%	407,855	催收中	205,575	-	(註)	
本公司	WMS	子公司	318,340	377.12%	53	催收中	82,858	-	(註)	
本公司	WZS	子公司	25,032,575	5.01%	12,137,653	催收中	7,992,863	-	(註)	
本公司	WITY	子公司	19,308,549	219.16%	8,014,862	催收中	2,132,146	-	(註)	
本公司	WAKS	子公司	1,885,419	-	131	催收中	1,384,503	-	(註)	
本公司	WTZ	子公司	1,837,914	-	999,061	催收中	323,706	-	(註)	
本公司	WCQ	子公司	17,581,293	-	215,295	催收中	3,322,800	-	(註)	
本公司	WCD	子公司	1,459,475	1.84%	1,216,007	催收中	300,343	-	(註)	
本公司	WSCZ	子公司	464,429	544.85%	79	催收中	192,943	-	(註)	
本公司	FPI	關聯企業	113,406	273.06%	122	催收中	40,701	-	(註)	
本公司	WSSG	子公司	511,704	319.34%	98,727	催收中	98,756	-	(註)	
本公司	緯昌	子公司	255,004	435.17%	-	-	137,587	-	(註)	
本公司	WMMY	子公司	69,973,764	615.62%	63	催收中	32,111,544	-	(註)	
本公司	WMMI	子公司	16,101,291	-	-	-	4,553,715	-	(註)	
本公司	WOODK	子公司	562,401	-	-	-	562,401	-	(註)	
本公司	緯類	子公司	8,904,876	577.86%	3,945	催收中	8,904,876	-	(註)	
本公司	WYUS	子公司	203,837	189.45%	7	催收中	-	-	(註)	
WAKS	本公司	子公司	2,877,913	1058.62%	-	-	4,345	-	(註)	
WAKS	WKS	聯屬公司	187,470	511.70%	-	-	10,890	-	(註)	
WAKS	WCQ	聯屬公司	3,896,310	198.89%	-	-	2,517	-	(註)	
WAKS	WCD	聯屬公司	1,777,135	200.19%	-	-	9,901	-	(註)	
WAKS	WMMY	聯屬公司	648,341	532.42%	-	-	38,794	-	(註)	
WCCD	本公司	子公司	206,561	264.54%	-	-	76,026	-	(註)	
WCCZ	本公司	子公司	325,270	154.30%	120,320	催收中	-	-	(註)	
WCD	WZS	聯屬公司	245,844	210.83%	-	-	3,325	-	(註)	
WCD	本公司	子公司	46,713,940	744.91%	-	-	43,821,872	-	(註)	
WCD	WAKS	聯屬公司	1,100,487	311.63%	-	-	-	-	(註)	

緯創資通股份有限公司及其子公司合併財務報告附註(續)

附表七 應收關係人款項達新台幣一億元或實收資本額百分之二十以上者
(一一〇年十二月三十一日)

單位：新台幣千元

帳列應收款項之公司	交易對象名稱	關係	應收關係人款項餘額	週轉率	逾期應收關係人款項金額	應收關係人款項		應收關係人款項期後收回金額	提列備抵呆帳金額	備註
						處理方式	金額			
WCD	WSKS	聯屬公司	930,657	424.88%	-	-	326,037	-	(註)	
WCD	WCQ	聯屬公司	791,505	352.19%	-	-	789,907	-	(註)	
WCD	WMMY	聯屬公司	1,876,183	255.57%	-	-	683,518	-	(註)	
WCD	WCCD	聯屬公司	242,556	242.53%	-	-	1,458	-	(註)	
WCQ	本公司	母子公司	24,365,997	349.04%	-	-	10,394,056	-	(註)	
WCQ	WCD	聯屬公司	744,509	414.96%	-	-	744,180	-	(註)	
WCQ	WSCQ	聯屬公司	179,053	315.33%	-	-	59,422	-	(註)	
WITY	WYUS	聯屬公司	698,283	215.80%	-	-	81,339	-	(註)	
WMMI	本公司	母子公司	8,278,966	542.83%	-	-	3,782,782	-	(註)	
WMMY	本公司	母子公司	1,411,992	541.56%	-	-	370,683	-	(註)	
WMMY	WCQ	聯屬公司	735,473	421.04%	-	-	399,909	-	(註)	
WMMY	WCD	聯屬公司	1,690,433	287.40%	-	-	512,343	-	(註)	
WMMY	WITT	聯屬公司	483,536	321.14%	-	-	-	-	(註)	
WMMY	本公司	母子公司	2,494,035	732.05%	-	-	1,633,575	-	(註)	
WSCQ	本公司	母子公司	1,257,084	622.15%	-	-	1,256,803	-	(註)	
WSKS	本公司	母子公司	929,288	503.92%	-	-	929,268	-	(註)	
WTZS	WZS	聯屬公司	441,642	406.71%	-	-	209,329	-	(註)	
WTZS	本公司	母子公司	187,503	452.85%	-	-	61,520	-	(註)	
WVN	WMMY	聯屬公司	198,340	206.65%	-	-	-	-	(註)	
緯穎	WIN	聯屬公司	237,180	211.28%	-	-	-	-	(註)	
緯穎	WBR	聯屬公司	138,343	188.39%	-	-	-	-	(註)	
緯穎	WYUS	母子公司	15,185,251	190.16%	6,014,958	催收中	-	-	(註)	
緯穎	WYJP	母子公司	435,759	445.35%	-	-	-	-	(註)	
緯穎	WYKR	母子公司	450,464	921.94%	81,155	催收中	81,155	-	(註)	
緯穎	WYKS	母子公司	272,775	368.65%	24,338	催收中	-	-	(註)	
WYMX	WYUS	聯屬公司	160,093	976.35%	160,093	催收中	160,093	-	(註)	
WZS	本公司	母子公司	28,082,355	457.47%	-	-	-	-	(註)	
WZS	WTZS	聯屬公司	1,425,591	312.96%	367,915	催收中	367,915	-	(註)	
WZS	WCD	聯屬公司	342,118	247.08%	-	-	-	-	(註)	

緯創資通股份有限公司及其子公司合併財務報告附註(續)

附表七 應收關係人款項達新台幣一億元或實收資本額百分之二十以上者
(一一〇年十二月三十一日)

單位：新台幣千元

帳列應收款項之公司	交易對象名稱	關係	應收關係人款項餘額	週轉率	逾期應收關係人款項金額	應收關係人款項		應收關係人款項期後收回金額	提列備抵呆帳金額	備註
						處理方式	金額			
WZS	WMMY	聯屬公司	8,591,551	584.89%	-	-	-	-	-	(註)
WZS	WYKS	聯屬公司	112,111	174.74%	-	-	-	-	-	(註)
其他應收款										
本公司	KOE	母子公司	601,245	-	-	-	-	-	-	(註)
本公司	WITY	母子公司	521,071	-	147,253	催收中	-	-	-	(註)
本公司	WMMI	母子公司	1,252,985	-	-	-	-	-	-	(註)
本公司	WSPH	母子公司	367,864	-	245	催收中	9,104	-	-	(註)
本公司	WZS	母子公司	110,949	-	-	-	-	-	-	(註)
WAKS	WCQ	聯屬公司	291,029	-	-	-	-	-	-	(註)
WAKS	WGS	聯屬公司	548,423	-	-	-	-	-	-	(註)
WAKS	WTZ	聯屬公司	3,046,416	-	-	-	-	1,487,374	-	(註)
WAKS	XTRKS	母子公司	123,181	-	-	-	-	115,907	-	(註)
WCCZ	WSCZ	聯屬公司	1,010,426	-	-	-	-	-	-	(註)
WCCZ	WVN	聯屬公司	550,970	-	-	-	-	-	-	(註)
WCCZ	本公司	聯屬公司	1,239,683	-	-	-	-	-	-	(註)
WCD	本公司	母子公司	304,092	-	-	-	-	-	-	(註)
WCH	WGTY	聯屬公司	138,450	-	-	-	-	-	-	(註)
WCH	WIMX	聯屬公司	193,830	-	-	-	-	-	-	(註)
鼎創	KOE	母子公司	500,308	-	-	-	-	-	-	(註)
WCQ	WMCQ	聯屬公司	189,794	-	-	-	-	-	-	(註)
WCQ	WCCQ	聯屬公司	416,388	-	-	-	-	-	-	(註)
WCQ	WTZ	聯屬公司	2,769,459	-	-	-	-	-	-	(註)
WITT	WITY	聯屬公司	148,121	-	-	-	-	-	-	(註)
WMKS	WOSH	聯屬公司	217,463	-	-	-	-	-	-	(註)
WMKS	XTRKS	聯屬公司	326,195	-	-	-	-	-	-	(註)
WMMY	AIH	聯屬公司	2,465,562	-	-	-	-	906,887	-	(註)
WSSG	WMMI	母子公司	3,336,111	-	-	-	-	-	-	(註)
緯穎	WYUS	母子公司	1,468,331	-	852,149	催收中	-	-	-	(註)
緯穎	WZS	聯屬公司	218,106	-	299	催收中	-	-	-	(註)

緯創資通股份有限公司及其子公司合併財務報告附註(續)

附表七 應收關係人款項達新台幣一億元或實收資本額百分之二十以上者
(一一〇年十二月三十一日)

單位：新台幣千元

帳列應收款項之公司	交易對象名稱	關係	應收關係人款項餘額	週轉率	逾期應收關係人款項		應收關係人款項期後收回金額	提列備抵呆帳金額	備註
					金額	處理方式			
WYUS	緯穎	母子公司	212,069	-	-	-	-	-	(註)
WYUS	本公司	母子公司	102,831	-	-	-	-	-	(註)

(註)：上列交易於編製合併財務報告時業已沖銷。

緯創資通股份有限公司及其子公司合併財務報告附註(續)

附表八 母子公司間業務關係及重要交易往來情形
(一一〇年十二月三十一日)

編號	交易人名稱	交易往來對象	與交易人之關係 (註一)	交易往來情形			佔合併總營業收入 或總資產之比率 (註二)
				科目	金額	交易條件	
0	本公司	WMMY	1	銷貨	215,496,500	0A90	25.00%
0	本公司	緯穎	1	銷貨	54,586,920	0A45	6.33%
0	本公司	WITX	1	銷貨	36,196,220	0A150	4.20%
0	本公司	AIH	1	銷貨	34,312,740	0A90	3.98%
0	本公司	WTX	1	銷貨	2,813,279	0A90	0.33%
0	本公司	WSCZ	1	銷貨	2,127,842	0A90	0.25%
0	本公司	WJP	1	銷貨	1,781,572	0A90	0.21%
0	本公司	WSSG	1	銷貨	1,253,880	0A90	0.15%
0	本公司	WMKS	1	銷貨	922,320	0A90	0.11%
0	本公司	緯昌	1	銷貨	860,018	0A60	0.10%
0	本公司	WZS	1	銷貨	838,388	0A90	0.10%
0	本公司	WYUS	1	銷貨	287,805	0A45	0.03%
0	本公司	WSMX	1	銷貨	141,880	0A60	0.02%
0	本公司	WMMY	1	應收帳款	69,973,764	0A90	14.07%
0	本公司	WZS	1	應收帳款	25,032,575	0A90	5.03%
0	本公司	WITX	1	應收帳款	19,308,549	0A150	3.88%
0	本公司	WCQ	1	應收帳款	17,581,293	0A90	3.54%
0	本公司	WMMI	1	應收帳款	16,101,291	0A180	3.24%
0	本公司	緯穎	1	應收帳款	8,904,876	0A45	1.79%
0	本公司	WAKS	1	應收帳款	1,885,419	0A120	0.38%
0	本公司	WTZ	1	應收帳款	1,837,914	0A90	0.37%
0	本公司	WCD	1	應收帳款	1,459,475	0A60	0.29%
0	本公司	WTX	1	應收帳款	1,088,875	0A90	0.22%
0	本公司	WJP	1	應收帳款	1,032,364	0A90	0.21%
0	本公司	WOOK	1	應收帳款	562,401	0A90	0.11%
0	本公司	WSSG	1	應收帳款	511,704	0A90	0.10%
0	本公司	WSCZ	1	應收帳款	464,429	0A90	0.09%
0	本公司	WMKS	1	應收帳款	318,340	0A90	0.06%

單位：新台幣千元

緯創資通股份有限公司及其子公司合併財務報告附註(續)

附表八 母子公司間業務關係及重要交易往來情形
(一一〇年十二月三十一日)

單位：新台幣千元

編號	交易人名稱	交易往來對象	與交易人之關係 (註一)	交易往來情形			佔合併總營業收入 或總資產之比率 (註二)
				金額	交易條件	交易條件	
0	本公司	AIH	1	應收帳款	302,748	0A90	0.06%
0	本公司	緯昌	1	應收帳款	255,004	0A60	0.05%
0	本公司	WYUS	1	應收帳款	203,837	0A45	0.04%
1	緯謙	本公司	2	銷貨	208,397	0A90	0.02%
2	AIH	WMMY	3	銷貨	2,139,123	0A90	0.25%
3	WAKS	本公司	2	銷貨	76,546,183	0A90	8.88%
3	WAKS	WCQ	3	銷貨	3,918,011	0A90	0.45%
3	WAKS	WMMY	3	銷貨	2,059,452	0A90	0.24%
3	WAKS	WCD	3	銷貨	1,800,006	0A90	0.21%
3	WAKS	WSKS	3	銷貨	806,944	0A60	0.09%
3	WAKS	WCQ	3	應收帳款	3,896,310	0A90	0.78%
3	WAKS	本公司	2	應收帳款	2,877,913	0A90	0.58%
3	WAKS	WCD	3	應收帳款	1,777,135	0A90	0.36%
3	WAKS	WMMY	3	應收帳款	648,341	0A90	0.13%
3	WAKS	WSKS	3	應收帳款	187,470	0A60	0.04%
4	WCCD	本公司	2	銷貨	277,838	0A90	0.03%
4	WCCD	本公司	2	應收帳款	206,561	0A90	0.04%
5	WCCZ	本公司	2	銷貨	660,331	0A120	0.08%
5	WCCZ	本公司	2	應收帳款	325,270	0A120	0.07%
6	WCD	本公司	2	銷貨	257,492,812	0A30	29.87%
6	WCD	WCQ	3	銷貨	3,024,729	0A90	0.35%
6	WCD	WSKS	3	銷貨	2,703,509	0A90	0.31%
6	WCD	WMMY	3	銷貨	2,425,406	0A90	0.28%
6	WCD	WAKS	3	銷貨	1,733,973	0A90	0.20%
6	WCD	WCCD	3	銷貨	297,393	0A90	0.03%
6	WCD	WZS	3	銷貨	265,957	0A30	0.03%
6	WCD	本公司	2	應收帳款	46,713,940	0A30	9.39%
6	WCD	WMMY	3	應收帳款	1,876,183	0A90	0.38%

緯創資通股份有限公司及其子公司合併財務報告附註(續)

附表八 母子公司間業務關係及重要交易往來情形
(一一〇年十二月三十一日)

單位：新台幣千元

編號	交易人名稱	交易往來對象	與交易人之關係 (註一)	交易往來情形			佔合併總營業收入 或總資產之比率 (註二)
				金額	交易條件	交易條件	
6	WCD	WAKS	3	應收帳款	1,100,487	0A90	0.22%
6	WCD	WSKS	3	應收帳款	930,657	0A90	0.19%
6	WCD	WCQ	3	應收帳款	791,505	0A90	0.16%
6	WCD	WZS	3	應收帳款	245,844	0A30	0.05%
6	WCD	WCCD	3	應收帳款	242,556	0A90	0.05%
7	WCQ	本公司	2	銷貨	54,032,532	0A90	6.27%
7	WCQ	WCD	3	銷貨	3,083,339	0A90	0.36%
7	WCQ	WSCQ	3	銷貨	475,145	0A90	0.06%
7	WCQ	本公司	2	應收帳款	24,365,997	0A90	4.90%
7	WCQ	WCD	3	應收帳款	744,509	0A90	0.15%
7	WCQ	WSCQ	3	應收帳款	179,053	0A90	0.04%
8	WIMY	WAX	3	銷貨	188,584	0A60	0.02%
9	WITT	WITX	3	銷貨	182,975	0A30	0.02%
10	WITX	WYUS	3	銷貨	761,765	0A45	0.09%
10	WITX	本公司	2	銷貨	171,325	0A90	0.02%
10	WITX	WYUS	3	應收帳款	698,283	0A45	0.14%
11	WMMI	本公司	2	銷貨	26,840,088	0A45	3.11%
11	WMMI	WMMY	3	銷貨	2,808,579	0A90	0.33%
11	WMMI	本公司	2	應收帳款	8,278,966	0A45	1.66%
12	WMMY	本公司	2	銷貨	8,637,983	0A90	1.00%
12	WMMY	WCD	3	銷貨	2,456,013	0A90	0.28%
12	WMMY	WCQ	3	銷貨	1,565,443	0A90	0.18%
12	WMMY	WTZS	3	銷貨	656,095	0A90	0.08%
12	WMMY	WAKS	3	銷貨	268,704	0A90	0.03%
12	WMMY	WZS	3	銷貨	227,295	0A90	0.03%
12	WMMY	WCD	3	應收帳款	1,690,433	0A90	0.34%
12	WMMY	本公司	2	應收帳款	1,411,992	0A90	0.28%
12	WMMY	WCQ	3	應收帳款	735,473	0A90	0.15%

緯創資通股份有限公司及其子公司合併財務報告附註(續)

附表八 母子公司間業務關係及重要交易往來情形
(一一〇年十二月三十一日)

單位：新台幣千元

編號	交易人名稱	交易往來對象	與交易人之關係 (註一)	交易往來情形			佔合併總營業收入 或總資產之比率 (註二)
				科目	金額	交易條件	
13	WMX	WITT	3	銷貨	1,143,598	0A60	0.13%
13	WMX	WYUS	3	銷貨	644,441	0A60	0.07%
13	WMX	WITT	3	應收帳款	483,536	0A60	0.10%
14	W00K	本公司	2	銷貨	17,226,031	0A90	2.00%
14	W00K	本公司	2	應收帳款	2,494,035	0A90	0.50%
15	WSCQ	W0CQ	2	銷貨	8,896,236	0A60	1.03%
15	WSCQ	本公司	3	銷貨	198,766	0A90	0.02%
15	WSCQ	本公司	2	應收帳款	1,257,084	0A60	0.25%
16	WSCZ	本公司	2	銷貨	251,464	0A60	0.03%
17	WSKS	本公司	2	銷貨	4,481,749	0A60	0.52%
17	WSKS	本公司	2	應收帳款	929,268	0A60	0.19%
18	WSPH	本公司	2	銷貨	390,303	0A30	0.05%
19	WSSG	緯類	3	銷貨	187,346	0A60	0.02%
19	WSSG	本公司	2	銷貨	163,662	0A60	0.02%
20	WTZ	本公司	2	銷貨	501,265	0A60	0.06%
20	WTZ	WZS	3	銷貨	188,889	0A60	0.02%
20	WTZ	WCD	3	銷貨	180,192	0A30	0.02%
21	WTZS	WZS	3	銷貨	1,206,973	0A90	0.14%
21	WTZS	本公司	2	銷貨	733,800	0A90	0.09%
21	WTZS	WZS	3	應收帳款	441,642	0A90	0.09%
21	WTZS	本公司	2	應收帳款	187,503	0A90	0.04%
22	WVN	WMMY	3	銷貨	207,205	0A90	0.02%
22	WVN	WMMY	3	應收帳款	198,340	0A90	0.04%
23	緯類	WYUS	1	銷貨	25,128,350	0A120	2.91%
23	緯類	WYJP	1	銷貨	2,578,968	0A90	0.30%
23	緯類	WYKR	1	銷貨	2,537,766	0A90	0.29%
23	緯類	WYKS	1	銷貨	521,330	0A90	0.06%
23	緯類	WYHK	1	銷貨	374,873	0A90	0.04%

緯創資通股份有限公司及其子公司合併財務報告附註(續)

附表八 母子公司間業務關係及重要交易往來情形
(一一〇年十二月三十一日)

單位：新台幣千元

編號	交易人名稱	交易往來對象	與交易人之關係 (註一)	交易往來情形			佔合併總營業收入 或總資產之比率 (註二)
				科目	金額	交易條件	
23	緯類	WIN	3	銷貨	250,558	0A90	0.03%
23	緯類	WBR	3	銷貨	234,307	0A120	0.03%
23	緯類	WYUS	1	應收帳款	15,185,251	0A120	3.05%
23	緯類	WYKR	1	應收帳款	450,464	0A90	0.09%
23	緯類	WYJP	1	應收帳款	435,759	0A90	0.09%
23	緯類	WYKS	1	應收帳款	272,775	0A90	0.05%
23	緯類	WIN	3	應收帳款	237,180	0A120	0.05%
23	緯類	WBR	3	應收帳款	138,343	0A120	0.03%
24	WYMX	WYUS	3	銷貨	781,536	0A60	0.09%
24	WYMX	WYUS	3	應收帳款	160,093	0A60	0.03%
25	WYUS	緯類	2	銷貨	1,813,705	0A90	0.21%
25	WYUS	WBR	3	銷貨	420,629	0A120	0.05%
26	WZS	本公司	2	銷貨	112,869,317	0A90	13.09%
26	WZS	WMMY	3	銷貨	25,403,572	0A90	2.95%
26	WZS	WTZS	3	銷貨	3,373,367	0A90	0.39%
26	WZS	WCD	3	銷貨	491,328	0A90	0.06%
26	WZS	本公司	2	應收帳款	28,082,355	0A90	5.65%
26	WZS	WMMY	3	應收帳款	8,591,551	0A90	1.73%
26	WZS	WTZS	3	應收帳款	1,425,591	0A90	0.29%
26	WZS	WCD	3	應收帳款	342,118	0A90	0.07%
26	WZS	WYKS	3	應收帳款	112,111	0A60	0.02%

(註一)：與交易人之關係種類標示如下：
1. 母公司對子公司。
2. 子公司對母公司。
3. 子公司對子公司。

(註二)：係以交易金額除以合併營業收入或合併總資產。

(註三)：母子公司間業務及重要交易往來情形，僅揭露銷貨及應收帳款之資料，其相對之進貨及應付帳款不再表達。

緯創資通股份有限公司及其子公司合併財務報告附註(續)

附表九 轉投資事業相關資訊(不包含大陸被投資公司) (一〇一〇年十二月三十一日合併公司之轉投資事業資訊如下)

Table with columns: 投資公司名稱, 被投資公司名稱, 所在地區, 主要營業項目, 原投資金額, 股本, 股數, 期末持有比率, 帳面金額, 期中最高持股, 被投資公司本期損益, 本期認列之投資損益. Rows include various subsidiaries like MW, WY, JIH, etc.

緯創資通股份有限公司及其子公司合併財務報告附註(續)

附表九 轉投資事業相關資訊(不包含大陸被投資公司) (一〇一〇年十二月三十一日合併公司之轉投資事業資訊如下)

Table with columns: 投資公司名稱, 被投資公司名稱, 所在地區, 主要營業項目, 原投資金額, 股本, 股數, 期末持有比率, 帳面金額, 期中最高持股, 被投資公司本期損益, 本期認列之投資損益. Rows include subsidiaries like BTA, 廣創, 廣利, etc.

(註)：上列交易易於編製合併財務報告時業已沖銷。

緯創資通股份有限公司及其子公司合併財務報告附註(續)

- (註13) 本公司間接投資之緯創科技(泰州)有限公司已於民國一〇一一年第三季結束營業，業已清算各項權利義務完畢並註銷營業登記，另匯回清算股本18,577.5美元(依持股比例30%計算)至台灣。本公司已向投審會辦理申請撤銷投資之相關程序，並於民國一〇一一年九月十八日取得投審會之緯創科技(泰州)有限公司清算股本匯回18,577.5美元(新台幣556千元)核准，予以減除經濟部投審會核准投資金額，惟依投審會規定自台灣匯出大陸地區投資金額1,241,422.5美元(新台幣39,449千元)，仍毋需扣除之。
- (註14) 本公司間接投資之中山市德星電器有限公司已於民國一〇一〇年第三季結束營業，業已清算各項權利義務完畢並註銷營業登記，另匯回清算股本525,684.97美金(依持股比例100%計算)至第三地區投資事業英屬維京群島 FULLERTON LTD.，民國一〇一〇年十月二十二日取得投審會申請修正變更更投資金額為161,314美元，並於民國一〇一〇年十月二十八日經投審會核准通過，另本公司已向投審會辦理申請撤銷投資之相關程序，並於民國一〇一〇年十一月四日取得投審會核准，惟依投審會規定自台灣匯出大陸地區投資金額161,314美元(新台幣5,121千元)，仍毋需扣除之。
- (註15) 係依民國一〇一〇年十一月三十一日即期匯率換算。
- (註16) 本公司於民國一〇〇九年十二月七日取得經濟部工業局核發之企業營運總部認證書，依行政院於民國九十七年八月二十二日核定「在大陸地區從事投資或技術合作許可辦法」及「在大陸地區從事投資或技術合作審查原則」修正案規定，本公司不受對大陸投資金額限制之相關規定。
- (註17) 本公司間接投資之重慶弘統智能機創新中心有限公司，由緯創資通(重慶)有限公司以自有資金直接投資，因此未受投審會相關限制。
- (註18) 本公司間接投資之協星電子科技(中山)有限公司已於民國一〇一〇年第四季報投資之中山市特貿貿易有限公司，達成協星電子科技(中山)有限公司投資金額變更為2,452,912美元(新台幣79,722千元)，已於民國一〇一〇年十一月三十日取得投審會核准。
- (註19) 本公司於民國一〇〇六年七月二十六日自台灣匯出大陸地區投資金額16,961美金(新台幣512,594元)，受讓TIMECRUISER COMPUTING CORPORATION持有之緯創香港股份有限公司(WIEDU HONG KONG LIMITED) 18.73%股權，暨間接取得大陸地區投資事業上海緯創信息技術服務有限公司18.73%股權，經本營轉讓後，本公司變動持有上海緯創信息技術服務有限公司為100%股權。
- (註20) 本公司報經投審會核准經由第三地區投資事業英屬維京群島WIN SMART CO., LTD.，以美金200,000,000元作為股本，間接在大陸地區投資設立緯創投資(江蘇)有限公司，從事經營控股公司業務，於民國一〇〇六年十二月二十八日取得投審會核准，民國一〇〇八年第二季自台灣匯出大陸地區投資金額為美金100,000,000元(新台幣3,117,440千元)。於民國一〇〇八年第四季自緯創投資(江蘇)有限公司匯出美金100,000,000元(新台幣3,055,880千元)給緯創資通(昆山)有限公司，取得78.13%股權。於民國一〇〇九年十一月十三日經投審會核准撤銷原尚未實行投資計畫美金100,000,000元。本公司於民國一〇一〇年二月十八日報經投審會核准經由第三地區投資事業英屬維京群島WIN SMART CO., LTD.轉讓大陸地區緯創投資(江蘇)有限公司全數股權及轉投資緯創資通(昆山)有限公司全數股權，並經由第三地區投資事業英屬維京群島WIN SMART CO., LTD.匯回金額380,000,000.000美元(新台幣10,620,040千元)。依投審會規定自台灣匯出大陸地區投資金額100,000,000美元(新台幣3,117,440千元)及緯創資通(昆山)有限公司28,000,000美元(新台幣839,420千元)，仍需扣除之。
- (註21) 本公司間接投資之緯創資通(香港)有限公司已於民國一〇〇七年第一季結束營業，業已清算各項權利義務完畢並註銷營業登記，另匯回清算股本7,123,297.09美元至第三地區投資事業香港WISTRON HONG KONG HOLDING LIMITED，本公司已向投審會辦理申請註銷投資之相關程序，且投審會於民國一〇〇七年三月十四日核准本案，惟依投審會規定自台灣匯出大陸地區投資金額6,000,000美元(新台幣179,436千元)，仍毋需扣除之。
- (註22) 本公司間接投資之緯創云科技服務(北京)有限公司已於民國一〇〇七年第二季結束營業，業已清算各項權利義務完畢並註銷營業登記，另匯回清算股本7,543,211人民幣至第三地區投資事業英屬維京群島WIN SMART CO., LTD.，本公司已向投審會辦理申請註銷投資之相關程序，且投審會於民國一〇〇七年五月十八日核准本案，惟依投審會規定自台灣匯出大陸地區之實際投資金額2,899,788.94美元(新台幣86,742千元)，仍毋需扣除之。
- (註23) 本公司間接投資之昆山緯創數碼科技有限公司已於民國一〇〇七年第三季結束營業，業已清算各項權利義務完畢並註銷營業登記，另匯回清算股本2,023,982.58美金至第三地區投資事業香港 WISTRON HONG KONG LIMITED，本公司已向投審會辦理申請註銷投資之相關程序，且投審會於民國一〇〇七年十月十九日核准本案，惟依投審會規定自台灣匯出大陸地區之實際投資金額3,000,000美元(新台幣89,256千元)，仍毋需扣除之。
- (註24) 本公司間接投資之Wistron InfoComm (Kunshan) Co., Ltd.於民國一〇〇七年第四季以自有資金投資蔚隆(南京)汽車智能科技有限公司，共計人民幣47,118,000(新台幣209,859千元)取得蔚隆31.41%股權，蔚隆於民國一〇〇八年第一季完成公司變更登記，Xtronic Innovation Ltd.同意將持有蔚隆(南京)汽車智能科技有限公司之2%股權轉讓給本公司間接投資之Wistron InfoComm (Kunshan) Co., Ltd.，於民國一〇〇八年第四季以自有資金投資蔚隆(南京)汽車智能科技有限公司，共計人民幣3,000,000(新台幣13,790千元)，取得蔚隆股權變更為33.41%。
- (註25) 經由Wiyynn Technology Service Hong Kong Limited 轉投資緯創技術服務(昆山)有限公司。
- (註26) 緯創科技服務股份有限公司依經濟部投審會規定赴大陸地區投資限額為緯創淨值或合併淨值之百分之六十，其較高者。
- (註27) 投資方式區分為下列三種：
 - 1.直接赴大陸地區從事投資。
 - 2.透過轉投資第三地區現有公司再投資大陸公司。
 - 3.其他方式。
- (註28) 本期認列之投資損益認列基礎分為下列三種：
 - 1.經與中華民國會計師事務所所有合作關係之國際性會計師事務所查核之財務報表。
 - 2.經台灣母公司簽證會計師查核之財務報表。
 - 3.其他。
- (註29) 上述投資於合併財務報告時業已沖銷。
 - 3.重大交易事項：
 - 本公司民國一〇一〇年一月一日到十二月三十一日大陸被投資公司直接或間接之重大交易事項(於編製合併報告時業已沖銷)，請詳附件一至附件十。

五、一一〇年度經會計師查核簽證之公司個體財務報告

會計師查核報告

緯創資通股份有限公司董事會 公鑒：

查核意見

緯創資通股份有限公司民國一一〇年及一〇九年十二月三十一日之資產負債表，暨民國一一〇年及一〇九年一月一日至十二月三十一日之綜合損益表、權益變動表及現金流量表，以及個體財務報告附註(包括重大會計政策彙總)，業經本會計師查核竣事。

依本會計師之意見，上開個體財務報告在所有重大方面係依照證券發行人財務報告編製準則編製，足以允當表達緯創資通股份有限公司民國一一〇年及一〇九年十二月三十一日之財務狀況，暨民國一一〇年及一〇九年一月一日至十二月三十一日之財務績效與現金流量。

查核意見之基礎

本會計師係依照會計師查核簽證財務報表規則及一般公認審計準則執行查核工作。本會計師於該等準則下之責任將於會計師查核個體財務報告之責任段進一步說明。本會計師所隸屬事務所受獨立性規範之人員已依會計師職業道德規範，與緯創資通股份有限公司保持超然獨立，並履行該規範之其他責任。本會計師相信已取得足夠及適切之查核證據，以作為表示查核意見之基礎。

關鍵查核事項

關鍵查核事項係指依本會計師之專業判斷，對緯創資通股份有限公司民國一一〇年度個體財務報告之查核最為重要之事項。該等事項已於查核個體財務報告整體及形成查核意見之過程中予以因應，本會計師並不對該等事項單獨表示意見。本會計師判斷應溝通在查核報告上之關鍵查核事項如下：

一、收入認列

有關收入認列之會計政策，請詳個體財務報告附註四(十八)客戶合約之收入。收入認列之相關揭露，請詳個體財務報告附註六(廿一)。

關鍵查核事項之說明：

緯創資通股份有限公司係屬涉及公眾利益之上市公司，投資人高度關注其營運績效，因此收入認列為本會計師執行緯創資通股份有限公司財務報告查核重要的評估事項之一。因應之查核程序：

本會計師對上述關鍵查核事項之主要查核程序包括測試銷貨及收款作業循環之相關人工及系統控制，並針對銷售系統資料與總帳分錄進行核對及調節；了解主要收入型態、合約規範及交易條件，評估收入認列時點是否正確；及評估緯創資通股份有限公司之收入認列政策是否依相關規定辦理。

二、存貨備抵跌價損失之評估

有關存貨之會計政策請詳個體財務報告附註四(七)存貨；存貨備抵跌價損失之會計估計及假設不確定性，請詳個體財務報告附註五；存貨跌價損失之說明，請詳個體財務報告附註六(七)。

關鍵查核事項之說明：

由於電子產業產品技術快速變遷，可能致原有之產品效益未能符合市場需求，故導致存貨之成本可能有超過其淨變現價值之風險。因此存貨備抵跌價損失之評估測試為本會計師執行緯創資通股份有限公司財務報告查核重要的評估事項之一。

因應之查核程序：

本會計師對上述關鍵查核事項之主要查核程序包括檢視各存貨庫別報表，分析各期存貨庫別變化情形；瞭解管理階層進行存貨評估所採用之銷售價格及期後存貨市價變動之情形，抽核原始交易憑證，以測試存貨淨變現價值之合理性；並檢視管理階層針對有關存貨備抵衡量及其他相關揭露是否允當。

管理階層與治理單位對個體財務報告之責任

管理階層之責任係依照證券發行人財務報告編製準則編製允當表達之個體財務報告，且維持與個體財務報告編製有關之必要內部控制，以確保個體財務報告未存有導因於舞弊或錯誤之重大不實表達。

於編製個體財務報告時，管理階層之責任亦包括評估緯創資通股份有限公司繼續經營之能力、相關事項之揭露，以及繼續經營會計基礎之採用，除非管理階層意圖清算緯創資通股份有限公司或停止營業，或除清算或停業外別無實際可行之其他方案。

緯創資通股份有限公司之治理單位(含審計委員會)負有監督財務報導流程之責任。

會計師查核個體財務報告之責任

本會計師查核個體財務報告之目的，係對個體財務報告整體是否存有導因於舞弊或錯誤之重大不實表達取得合理確信，並出具查核報告。合理確信係高度確信，惟依照一般公認審計準則執行之查核工作無法保證必能偵出個體財務報告存有之重大不實表達。不實表達可能導因於舞弊或錯誤。如不實表達之個別金額或彙總數可合理預期將影響個體財務報告使用者所作之經濟決策，則被認為具有重大性。

本會計師依照一般公認審計準則查核時，運用專業判斷並保持專業上之懷疑。本會計師亦執行下列工作：

- 1.辨認並評估個體財務報告導因於舞弊或錯誤之重大不實表達風險；對所評估之風險設計及執行適當之因應對策；並取得足夠及適切之查核證據以作為查核意見之基礎。因舞弊可能涉及共謀、偽造、故意遺漏、不實聲明或踰越內部控制，故未偵出導因於舞弊之重大不實表達之風險高於導因於錯誤者。
- 2.對與查核攸關之內部控制取得必要之瞭解，以設計當時情況下適當之查核程序，惟其目的非對緯創資通股份有限公司內部控制之有效性表示意見。
- 3.評估管理階層所採用會計政策之適當性，及其所作會計估計與相關揭露之合理性。
- 4.依據所取得之查核證據，對管理階層採用繼續經營會計基礎之適當性，以及使緯創資通股份有限公司繼續經營之能力可能產生重大疑慮之事件或情況是否存在重大不確定性，作出結論。本會計師若認為該等事件或情況存在重大不確定性，則須於查核報告中提醒個體財務報告使用者注意個體財務報告之相關揭露，或於該等揭露係屬不適當時修正查核意見。本會計師之結論係以截至查核報告日所取得之查核證據為基礎。惟未來事件或情況可能導致緯創資通股份有限公司不再具有繼續經營之能力。
- 5.評估個體財務報告(包括相關附註)之整體表達、結構及內容，以及個體財務報告是否允當表達相關交易及事件。
- 6.對於採用權益法之被投資公司之財務資訊取得足夠及適切之查核證據，以對個體財務報告表示意見。本會計師負責查核案件之指導、監督及執行，並負責形成緯創資通股份有限公司查核意見。

本會計師與治理單位溝通之事項，包括所規劃之查核範圍及時間，以及重大查核發現(包括於查核過程中所辨認之內部控制顯著缺失)。

本會計師亦向治理單位提供本會計師所隸屬事務所受獨立性規範之人員已遵循會計師職業道德規範中有關獨立性之聲明，並與治理單位溝通所有可能被認為會影響會計師獨立性之關係及其他事項(包括相關防護措施)。

本會計師從與治理單位溝通之事項中，決定對緯創資通股份有限公司民國一一〇年度個體財務報告查核之關鍵查核事項。本會計師於查核報告中敘明該等事項，除非法令不允許公開揭露特定事項，或在極罕見情況下，本會計師決定不於查核報告中溝通特定事項，因可合理預期此溝通所產生之負面影響大於所增進之公眾利益。

安侯建業聯合會計師事務所

會計師：

陳雅琳
唐嘉鍊



證券主管機關：金管證六字第0950103298號
核准簽證文號：金管證審字第1080303300號
民國一一一年三月十六日

單位：新台幣千元

	110.12.31	109.12.31	110.12.31	109.12.31
	金額	金額	%	%
資產				
流動資產：				
1100 現金及約當現金(附註六(一))	\$ 3,463,976	1	3,907,196	1
1110 透過損益按公允價值衡量之金融資產—流動(附註六(二))	9,004	-	227,834	-
1136 按攤銷後成本衡量之金融資產—流動(附註六(三))	1,404,046	-	-	-
1170 應收帳款淨額(附註六(五)(中一))	57,038,198	15	51,569,866	16
1180 應收帳款—關聯人(附註六(五)(中一)及七)	167,085,792	44	130,624,237	40
1210 其他應收款—關聯人(附註六(六)及七)	3,013,206	1	3,526,025	1
1220 本期所得稅資產	122,509	-	19,967	-
130X 存貨(附註六(七))	32,568,017	9	24,867,124	7
1460 待出售非流動資產(附註六(八))	-	-	12,018,229	4
1470 其他流動資產(附註六(六)(十二))	5,310,758	1	4,192,805	1
流動資產合計	269,815,506	71	230,953,283	70
非流動資產：				
1517 透過其他綜合損益按公允價值衡量之金融資產—非流動(附註六(四))	4,570,830	1	4,733,601	2
1550 採用權益法之投資(附註六(八))	92,176,903	24	80,000,468	24
1600 不動產、廠房及設備(附註六(九)及七)	6,495,454	2	6,184,970	2
1755 使用權資產(附註六(十))	1,854,421	1	481,232	-
1780 無形資產(附註六(十一))	882,987	-	813,574	-
1840 遞延所得稅資產(附註六(十七))	5,036,971	1	5,256,727	2
1900 其他非流動資產(附註六(十二)及八)	579,081	-	477,798	-
非流動資產合計	111,596,647	29	98,008,370	30
資產總計	\$ 381,412,153	100	\$ 328,961,653	100
負債及權益				
流動負債：				
短期借款(附註六(十三)(中七))	\$ 83,144,342	22	67,173,137	20
透過損益按公允價值衡量之金融負債—流動(附註六(二))	28,058	-	8,577	-
合約負債—流動(附註六(中一))	2,283,411	1	1,735,880	1
應付票據及帳款	38,241,635	10	40,633,266	12
應付帳款—關聯人(附註七)	118,092,833	31	89,464,575	27
其他應付款—關聯人(附註七)	813,516	-	933,995	-
租賃負債—流動(附註六(十四)(中七))	1,218,360	-	193,487	-
一年內到期長期借款(附註六(十三)(中七))	10,434,341	3	9,560,522	3
退款負債—流動(附註六(中一))	20,311,358	5	22,697,262	7
其他流動負債	274,859,012	72	232,420,701	70
流動負債合計	274,859,012	72	232,420,701	70
非流動負債：				
長期借款(附註六(十三)(中七))	23,237,238	6	20,332,308	6
遞延所得稅負債(附註六(十七))	2,833,385	1	2,721,023	1
租賃負債—非流動(附註六(十四)(中七))	1,274,736	-	285,193	-
其他非流動負債(附註六(十六)(中七))	1,290,844	-	1,636,651	-
非流動負債合計	28,636,203	7	24,975,175	8
負債總計	303,495,215	79	257,395,876	78
普通股股本	29,032,521	8	28,406,121	9
資本公積	28,834,524	8	25,760,011	8
保留盈餘	31,098,687	8	26,853,167	8
其他權益	(9,441,535)	(3)	(7,846,263)	(3)
庫藏股票	(1,607,259)	-	(1,607,259)	-
權益總計	77,916,938	21	71,565,777	22
負債及權益總計	\$ 381,412,153	100	\$ 328,961,653	100



會計主管：石慶堂



經理人：林建勳、沈慶堯



董事長：林憲銘

陸、財務概況



民國一〇九年一月一日至十二月三十一日

緯創資通股份有限公司

綜合損益表

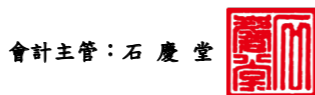
單位：新台幣千元

Income Statement table with columns for 110年度 and 109年度, showing revenue, costs, and net profit.

董事長：林憲銘

經理人：林建勳、沈慶堯

會計主管：石慶堂



單位：新台幣千元

民國一〇九年一月一日至十二月三十一日



Equity Statement table showing changes in equity components like 普通股, 資本公積, 盈餘公積, etc., for 110 and 109 years.

董事長：林憲銘

經理人：林建勳、沈慶堯

會計主管：石慶堂



陸、財務概況



緯創資通股份有限公司

現金流量表

民國一〇九年及一〇九年一月一日至十二月三十一日

單位:新台幣千元

	110年度	109年度
營業活動之現金流量：		
本期稅前淨利	\$ 10,763,081	8,662,212
調整項目：		
收益費損項目		
折舊費用	1,031,497	652,187
攤銷費用	275,567	244,840
預期信用損失	25,156	32,216
透過損益按公允價值衡量金融資產及負債之淨損失(利益)	218,246	(122,216)
利息費用	970,365	1,270,967
利息收入	(74,049)	(81,898)
股利收入	(183,476)	(85,050)
股份基礎給付酬勞成本	348,855	118,500
採用權益法認列之子公司、關聯企業及合資利益之份額	(12,948,376)	(8,041,587)
處分及報廢不動產、廠房及設備之淨利益	(16,737)	(7,178)
不動產、廠房及設備轉列費用數	-	3,307
其他非流動資產轉列費用數	-	4,973
處分投資之淨損失	1,654	3,495
其他投資淨損失(利益)	86,540	(265)
未(已)實現銷貨利益	(192,083)	146,080
租賃修改損失	507	68
借款及存入保證金匯率影響數	(2,333,234)	(3,121,990)
聯貸案主辦費攤銷數	16,937	16,425
收益費損項目合計	(12,772,631)	(8,967,126)
與營業活動相關之資產/負債變動數：		
與營業活動相關之資產之淨變動：		
應收帳款減少(增加)	(5,468,273)	17,346,740
應收帳款-關係人減少(增加)	(36,461,555)	22,702,623
其他應收款-關係人減少(增加)	1,439,942	(1,632,721)
存貨增加	(7,500,893)	(8,370,926)
其他流動資產減少(增加)	(1,150,277)	1,062,656
與營業活動相關之資產之淨變動合計	(49,141,056)	31,108,372
與營業活動相關之負債之淨變動：		
合約負債-流動增加	547,531	170,699
應付票據及帳款減少	(2,391,631)	(14,101,753)
應付帳款-關係人增加(減少)	28,628,258	(58,050,674)
其他應付款-關係人增加(減少)	(140,479)	98,239
退款負債-流動增加	873,819	3,382,943
其他流動負債增加(減少)	(1,645,270)	5,327,258
其他非流動負債減少	(136,866)	(210,964)
與營業活動相關之負債之淨變動合計	25,735,362	(63,384,252)
與營業活動相關之資產及負債之淨變動合計	(23,405,694)	(32,275,880)
調整項目合計	(36,178,325)	(41,243,006)
營運產生之現金流出	(25,415,244)	(32,580,794)
收取之利息	70,088	80,663
收取之股利	4,542,114	2,176,225
支付之利息	(944,003)	(1,313,521)
支付之所得稅	(872,713)	(564,016)
營業活動之淨現金流出	(22,619,758)	(32,201,443)

董事長：林憲銘



(請詳閱後附個體財務報告附註)

經理人：林建勳 沈慶堯



會計主管：石慶堂



緯創資通股份有限公司

現金流量表(續)

民國一〇九年及一〇九年一月一日至十二月三十一日

單位:新台幣千元

	110年度	109年度
投資活動之現金流量：		
應收金融通款-關係人增加	(923,160)	(530,210)
取得透過其他綜合損益按公允價值衡量之金融資產	(192,228)	(254,979)
處分透過其他綜合損益按公允價值衡量之金融資產	81,996	12,772
透過其他綜合損益按公允價值衡量之金融資產減資退回股款	40,491	6,801
取得按攤銷後成本衡量之金融資產	(1,404,046)	-
取得透過損益按公允價值衡量之金融資產	-	(20,000)
處分透過損益按公允價值衡量之金融資產	20,065	50,406
採用權益法之被投資公司減資退回股款	10,677,340	668,266
取得採用權益法之投資	(3,828,227)	(7,760,104)
處分採用權益法之被投資公司	9,350	124,004
處分子公司部分權益	3,900,940	-
取得不動產、廠房及設備	(924,671)	(1,400,895)
處分不動產、廠房及設備	150,412	3,465
存出保證金增加	(102,799)	(83,224)
取得無形資產	(344,980)	(288,204)
其他非流動資產增加	(244,363)	(213,517)
投資活動之淨現金流入(流出)	6,916,120	(9,685,419)
籌資活動之現金流量：		
舉借短期借款	477,516,265	679,489,732
償還短期借款	(459,871,001)	(631,796,685)
舉借長期借款	28,337,440	28,658,993
償還長期借款	(23,574,935)	(25,781,843)
存入保證金減少	(315,761)	(320,680)
租賃本金償還	(584,479)	(207,924)
發放現金股利	(6,258,127)	(5,681,224)
買回庫藏股	-	(1,607,259)
其他項目	11,016	2,501
籌資活動之淨現金流入	15,260,418	42,755,611
本期現金及約當現金增加(減少)	(443,220)	868,749
期初現金及約當現金餘額	3,907,196	3,038,447
期末現金及約當現金餘額	\$ 3,463,976	3,907,196

董事長：林憲銘



(請詳閱後附個體財務報告附註)

經理人：林建勳 沈慶堯



會計主管：石慶堂



緯創資通股份有限公司
個體財務報告附註
民國一一〇年度及一〇九年度
(除另有註明者外，所有金額均以新台幣千元為單位)

一、公司沿革

緯創資通股份有限公司(以下稱「本公司」)於民國九十年五月三十日依中華民國公司法之規定組織並核准設立登記。本公司係配合原宏碁電腦股份有限公司(以下簡稱宏電公司)為企業轉型以提昇營運績效及競爭力，而承接其分割之研製服務相關部門而成立之公司。於民國九十年十二月十七日本公司及宏電公司股東臨時會分別通過以民國九十一年二月二十八日為基準日，由宏電公司以分割受讓方式，將其研製服務部門相關營業(含資產及負債)移轉由本公司承接，本公司同時發行新股予宏電公司。

本公司主要營業項目包括下述各項產品、半成品及其週邊設備、零組件之研究、開發、設計、生產、製造、測試及銷售：

- (一)桌上型電腦、可攜式電腦、主機板、伺服器、工作站及高功能多中央處理器電腦系統、多媒體電腦、網路電腦、消費性電腦及專用電腦、微處理機系統、電腦光碟機、個人數位助理器、平板式電腦、口袋型電腦、介面卡。
- (二)視訊及網路電話、視訊會議設備、通訊電子設備。
- (三)數位衛星電視接收器、機上盒(Set-Top-Box)、數位視訊解碼器、多媒體家電。
- (四)數位電子照相機、影音光碟機、數位影音光碟機。
- (五)無線電收發信機(行動電話、無線網路卡、藍芽通信模組)。
- (六)液晶電視機及其他視聽電子產品(限區外經營)。
- (七)資訊軟體系統及程式之設計、買賣及資訊系統整合業務。
- (八)兼營與本公司業務有關之進出口貿易業務。
- (九)各種電器及電子產品修理、清洗、維修及保養之行業。
- (十)各類電子廢棄產品的再生利用、清除及處理(限區外經營)。
- (十一)體外檢測儀器／系統／模組／平台、治療儀器設備、智慧行動輔具、一般診斷用X光機、生理訊號檢測醫材與醫療資訊傳輸系統。
- (十二)各類汽車電子產品的製造、加工及銷售(限區外經營)。

二、通過財務報告之日期及程序

本個體財務報告已於民國一一一年三月十六日經董事會通過發布。

緯創資通股份有限公司個體財務報告附註(續)

三、新發布及修訂準則及解釋之適用

(一)已採用金融監督管理委員會認可之新發布及修訂後準則及解釋之影響

本公司自民國一一〇年一月一日或四月一日起開始適用下列新修正之國際財務報導準則，且對個體財務報告未造成重大影響。

- 國際財務報導準則第四號之修正「暫時豁免適用國際財務報導準則第九號之延長」
- 國際財務報導準則第九號、國際會計準則第三十九號、國際財務報導準則第七號、國際財務報導準則第四號及國際財務報導準則第十六號之修正「利率指標變革—第二階段」
- 國際財務報導準則第十六號之修正「民國一一〇年六月三十日後之新型冠狀病毒肺炎相關租金減讓」

(二)尚未採用金管會認可之國際財務報導準則之影響

本公司評估適用下列自民國一一一年一月一日起生效之新修正之國際財務報導準則，將不致對個體財務報告造成重大影響。

- 國際會計準則第十六號之修正「不動產、廠房及設備—達到預定使用狀態前之價款」
- 國際會計準則第三十七號之修正「虧損性合約—履行合約之成本」
- 國際財務報導準則2018-2020週期之年度改善
- 國際財務報導準則第三號之修正「對觀念架構之引述」

(三)金管會尚未認可之新發布及修訂準則及解釋

本公司預期下列尚未認可之新發布及修正準則不致對個體財務報告造成重大影響。

- 國際財務報導準則第十號及國際會計準則第二十八號之修正「投資者與其關聯企業或合資間之資產出售或投入」
- 國際財務報導準則第十七號「保險合約」及國際財務報導準則第十七號之修正
- 國際會計準則第一號之修正「將負債分類為流動或非流動」
- 國際會計準則第一號之修正「會計政策之揭露」
- 國際會計準則第八號之修正「會計估計之定義」
- 國際會計準則第十二號之修正「與單一交易所產生之資產及負債有關之遞延所得稅」

四、重大會計政策之彙總說明

本個體財務報告所採用之重大會計政策彙總說明如下。除附註另有說明者外，下列會計政策已一致適用於本個體財務報告之所有表達期間。

(一)遵循聲明

本個體財務報告係依照「證券發行人財務報告編製準則」編製。

緯創資通股份有限公司個體財務報告附註(續)

(二)編製基礎

1.衡量基礎

除下列資產負債表之重要項目外，本個體財務報告係依歷史成本為基礎編製：

- (1)透過損益按公允價值衡量之金融工具；
- (2)透過其他綜合損益按公允價值衡量之金融資產；
- (3)淨確定福利負債，係依確定福利義務現值減除退休基金資產之公允價值認列。

2.功能性貨幣及表達貨幣

本公司係以營運所處主要經濟環境之貨幣為其功能性貨幣。本個體財務報告係以本公司之功能性貨幣—新台幣表達。所有以新台幣表達之財務資訊除另予註明者外，均以新台幣千元為單位。

(三)外幣

1.外幣交易

外幣交易依交易日之匯率換算為功能性貨幣。於後續每一報導期間結束日(以下稱報導日)之外幣貨幣性項目依當日之匯率換算為功能性貨幣。

以公允價值衡量之外幣非貨幣性項目依衡量公允價值當日之匯率換算為功能性貨幣，以歷史成本衡量之外幣非貨幣性項目則依交易日之匯率換算。

換算所產生之外幣兌換差異通常係認列於損益，惟以下情況係認列於其他綜合損益：

- (1)指定為透過其他綜合損益按公允價值衡量之權益工具；
- (2)指定為國外營運機構淨投資避險之金融負債於避險有效範圍內；或
- (3)合格之現金流量避險於避險有效範圍內。

2.國外營運機構

國外營運機構之資產及負債，包括收購時產生之商譽及公允價值調整，係依報導日之匯率換算為新台幣；收益及費損項目係依當期平均匯率換算為新台幣，所產生之兌換差額均認列為其他綜合損益。

當處分國外營運機構致喪失控制、聯合控制或重大影響時，與該國外營運機構相關之累計兌換差額係全數重分類為損益。部分處分含有國外營運機構之子公司時，相關累計兌換差額係按比例重新歸屬至非控制權益。部分處分含有國外營運機構之關聯企業或合資之投資時，相關累計兌換差額則按比例重分類至損益。

對國外營運機構之貨幣性應收或應付項目，若尚無清償計畫且不可能於可預見之未來予以清償時，其所產生之外幣兌換損益視為對該國外營運機構淨投資之一部分而認列為其他綜合損益。

緯創資通股份有限公司個體財務報告附註(續)

(四)資產與負債區分流動與非流動之分類標準

符合下列條件之一之資產列為流動資產，非屬流動資產之所有其他資產則列為非流動資產：

- 1.預期於其正常營業週期中實現，或意圖將其出售或消耗者。
- 2.主要為交易目的而持有者。
- 3.預期將於資產負債表日後十二個月內實現者。
- 4.現金或約當現金，但不包括於資產負債表日後逾十二個月用以交換、清償負債或受有其他限制者。

符合下列條件之一之負債列為流動負債，非屬流動負債之所有其他負債則列為非流動負債：

- 1.預期將於正常營業週期中清償者。
- 2.主要為交易目的而持有者。
- 3.預期將於資產負債表日後十二個月內到期清償者。
- 4.不能無條件將清償期限延期至資產負債表日後至少十二個月者。負債之條款可能依交易對方之選擇，以發行權益工具而導致其清償者，並不影響其分類。

(五)現金及約當現金

現金包括庫存現金及活期與支票存款。約當現金係指可隨時轉換成定額現金且價值變動風險甚小之短期並具高度流動性之投資。定期存款符合前述定義且持有目的係滿足短期現金承諾而非投資或其他目的者，列報於約當現金。

(六)金融工具

應收帳款及所發行之債務證券原始係於產生時認列。所有其他金融資產及金融負債原始係於本公司成為金融工具合約條款之一方時認列。非透過損益按公允價值衡量之金融資產(除不包含重大財務組成部分之應收帳款外)或金融負債原始係按公允價值加計直接可歸屬於該取得或發行之交易成本衡量。不包含重大財務組成部分之應收帳款原始係按交易價格衡量。

1.金融資產

(1)金融資產分類

金融資產之購買或出售符合慣例交易者，本公司對以相同方式分類之金融資產，其所有購買及出售一致地採交易日或交割日會計處理。

原始認列時金融資產分類為：按攤銷後成本衡量之金融資產、透過其他綜合損益按公允價值衡量之金融資產、透過損益按公允價值衡量之金融資產。本公司僅於改變管理金融資產之經營模式時，始自下一個報導期間之首日起重分類所有受影響之金融資產。

緯創資通股份有限公司個體財務報告附註(續)

A.按攤銷後成本衡量之金融資產

金融資產同時符合下列條件，且未指定為透過損益按公允價值衡量時，係按攤銷後成本衡量：

- 係在以收取合約現金流量為目的之經營模式下持有該金融資產。
- 該金融資產之合約條款產生特定日期之現金流量，完全為支付本金及流通在外本金金額之利息。

該等資產後續以原始認列金額加減計採有效利息法計算之累積攤銷數，並調整任何備抵損失之攤銷後成本衡量。利息收入、外幣兌換損益及減損損失係認列於損益。除列時，將利益或損失列入損益。

B.透過其他綜合損益按公允價值衡量之金融資產

債務工具投資同時符合下列條件，且未指定為透過損益按公允價值衡量時，係透過其他綜合損益按公允價值衡量：

- 係在以收取合約現金流量及出售為目的之經營模式下持有該金融資產。
- 該金融資產之合約條款產生特定日期之現金流量，完全為支付本金及流通在外本金金額之利息。

本公司在以收取合約現金流量及出售為目的之經營模式下持有部分應收帳款，故透過其他綜合損益按公允價值衡量該等帳款，惟係其列報於應收帳款項下。

本公司於原始認列時，可作一不可撤銷之選擇，將非持有供交易之權益工具投資後續公允價值變動列報於其他綜合損益。前述選擇係按逐項工具基礎所作成。

屬債務工具投資者後續按公允價值衡量。按有效利息法計算之利息收入、外幣兌換損益及減損損失認列於損益，其餘淨利益或損失係認列為其他綜合損益。於除列時，累計之其他綜合損益金額重分類至損益。

屬權益工具投資者後續按公允價值衡量。股利收入(除非明顯代表部分投資成本之回收)係認列於損益。其餘淨利益或損失係認列為其他綜合損益且不重分類至損益。

權益投資之股利收入於本公司有權利收取股利之日認列(通常係除息日)。

C.透過損益按公允價值衡量之金融資產

非屬上述按攤銷後成本衡量或透過其他綜合損益按公允價值衡量之金融資產，係透過損益按公允價值衡量，包括衍生性金融資產。本公司於原始認列時，為消除或重大減少會計配比不當，得不可撤銷地將符合按攤銷後成本衡量或透過其他綜合損益按公允價值衡量條件之金融資產，指定為透過損益按公允價值衡量之金融資產。

緯創資通股份有限公司個體財務報告附註(續)

該等資產後續按公允價值衡量，其淨利益或損失(包含任何股利及利息收入)係認列為損益。

(2)金融資產減損

本公司針對按攤銷後成本衡量之金融資產(包括現金及約當現金、應收票據及應收帳款、其他應收款及存出保證金等)、透過其他綜合損益按公允價值衡量之應收帳款之預期信用損失認列備抵損失。

應收票據及帳款之備抵損失係按存續期間預期信用損失金額衡量。其他按攤銷後成本衡量之金融資產係考量合理且可佐證之資訊(無需過度成本或投入即可取得)，包括質性及量化資訊，及根據本公司之歷史經驗、信用評估及前瞻性資訊所作之分析，對自原始認列後信用風險未顯著增加者，按十二個月預期信用損失衡量備抵減損；若評估自原始認列後信用風險已顯著增加，則按存續期間信用損失衡量備抵減損。

按攤銷後成本衡量之金融資產之備抵損失係自資產之帳面金額中扣除。

當本公司對回收金融資產整體或部分無法合理預期時，係直接減少其金融資產總帳面金額。本公司係以是否合理預期可回收之基礎個別分析沖銷之時點及金額。本公司預期已沖銷金額將不會重大迴轉。然而，已沖銷之金融資產仍可強制執行，以符合本公司回收逾期金額之程序。

(3)金融資產之除列

本公司僅於對來自該資產現金流量之合約權利終止，或已移轉金融資產且該資產所有權之幾乎所有之風險及報酬已移轉予其他企業，或既未移轉亦未保留所有權之幾乎所有風險及報酬且未保留該金融資產之控制時，始將金融資產除列。

2.金融負債及權益工具

(1)負債或權益之分類

本公司發行之債務及權益工具係依據合約協議之實質與金融負債及權益工具之定義分類為金融負債或權益。

(2)權益交易

權益工具係指表彰本公司於資產減除其所有負債後剩餘權益之任何合約。本公司發行之權益工具係以取得之價款扣除直接發行成本後之金額認列。

(3)庫藏股票

再買回本公司已認列之權益工具時，係將所支付之對價(包括可直歸屬成本)認列為權益之減少。再買回之股份係分類為庫藏股票。後續出售或再發行庫藏股票，所收取之金額係認列為權益之增加，並將該交易所產生之剩餘或虧損認列為資本公積或保留盈餘(若資本公積不足沖抵)。

緯創資通股份有限公司個體財務報告附註(續)

(4)金融負債

金融負債係分類為攤銷後成本或透過損益按公允價值衡量。金融負債若屬持有供交易、衍生工具或於原始認列時指定，則分類為透過損益按公允價值衡量。透過損益按公允價值衡量之金融負債係以公允價值衡量，且相關淨利益及損失，包括任何利息費用，係認列於損益。

其他金融負債後續採有效利息法按攤銷後成本衡量。利息費用及兌換損益係認列於損益。除列時之任何利益或損失亦係認列於損益。

(5)金融負債之除列

本公司係於合約義務已履行、取消或到期時，除列金融負債。當金融負債條款修改且修改後負債之現金流量有重大差異，則除列原金融負債，並以修改後條款為基礎按公允價值認列新金融負債。

除列金融負債時，其帳面金額與所支付或應支付對價總額(包含任何所移轉之非現金資產或承擔之負債)間之差額認列為損益。

(6)金融資產及負債之互抵

金融資產及金融負債僅於本公司目前有法律上有可執行之權利進行互抵及有意圖以淨額交割或同時變現資產及清償負債時，方予以互抵並以淨額表達於資產負債表。

3.衍生金融工具

本公司為規避外幣及利率風險之暴險而持有衍生金融工具。原始認列時係按公允價值衡量，後續評價依公允價值衡量，再衡量產生之利益或損失直接列入損益。

(七)存 貨

存貨係以成本與淨變現價值孰低衡量。成本包括使其達可供使用的地點及狀態所發生之取得、產製或加工成本及其他成本，成本係採標準成本法計算。淨變現價值係指正常營業下之估計售價減除完工尚需投入之估計成本及完成出售所需之估計成本後之餘額。

製成品及在製品存貨之成本包括依適當比例按正常產能分攤之製造費用。標準成本與實際成本之差異除屬不利之產能差異外，餘依比例分攤至期末存貨。

緯創資通股份有限公司個體財務報告附註(續)

(八)待出售非流動資產

非流動資產於高度很有可能將透過出售而非持續使用以回收其帳面金額時，分類為待出售。資產或處分群組中之組成部分於原始分類至待出售前，依本公司之會計政策重新衡量。分類為待出售後，係以其帳面金額與公允價值減出售成本孰低為衡量基礎。任何處分群組之減損損失首先分攤至商譽，再依比例基礎分攤至其餘之資產及負債，惟該損失不分配至非屬國際會計準則第三十六號資產減損範圍之資產，前述項目繼續依照本公司之會計政策衡量。對原始分類為待出售所認列之減損損失及後續再衡量所產生之利益及損失係認列為損益，惟回升之利益不得超過已認列之累積減損損失。

無形資產及不動產、廠房及設備分類為待出售時，即不再提列折舊或攤銷。此外，採用權益法認列之關聯企業分類為待出售時，即停止採用權益法。

(九)投資關聯企業

關聯企業係指本公司對其財務及營運政策具有重大影響，但非控制或聯合控制者。

本公司對於關聯企業之權益採用權益法處理。權益法下，原始取得時係依成本認列，投資成本包含交易之成本。投資關聯企業之帳面金額包括原始投資時所辨認之商譽，減除任何累計減損損失。

個體財務報告包括自具有重大影響之日起至喪失重大影響之日止，於進行與本公司會計政策一致性之調整後，依權益比例認列各該投資關聯企業之損益及其他綜合損益之金額。當關聯企業發生非損益及其他綜合損益之權益變動且不影響本公司對其之持股比例時，本公司將歸屬於本公司可享有關聯企業份額下之權益變動按持股比例認列為資本公積。

本公司與關聯企業間之交易所產生之未實現利益，已在本公司對該被投資公司之權益範圍內予以消除。未實現損失之消除方法與未實現利益相同，但僅限於未有減損證據之情況下所產生。

當本公司依比例應認列關聯企業之損失份額等於或超過其在關聯企業之權益時，即停止認列其損失，而僅於發生法定義務、推定義務或已代該被投資公司支付款項之範圍內，認列額外之損失及相關負債。

緯創資通股份有限公司個體財務報告附註(續)

本公司自其投資不再為關聯企業之日起停止採用權益法，並按公允價值衡量保留權益，保留權益之公允價值及處分價款與停止採用權益法當日之投資帳面金額之差額，認列於當期損益。對於先前認列於其他綜合損益中與該投資有關之所有金額，其會計處理之基礎與關聯企業若直接處分相關資產或負債所必須遵循之基礎相同，亦即若先前認列於其他綜合損益之利益或損失，於處分相關資產或負債時須被重分類為損益(或保留盈餘)，則當企業停止採用權益法時，將該利益或損失自權益重分類至損益(或保留盈餘)。若本公司對關聯企業之所有權權益減少，但持續適用權益法，則本公司將與該所有權權益之減少有關而先前已認列於其他綜合損益之利益或損失，按上述方式依減少比例作重分類調整。

本公司對關聯企業之投資若成為對合資之投資，或對合資之投資成為對關聯企業之投資，本公司持續適用權益法而不對保留權益作再衡量。

關聯企業發行新股時，若本公司未按持股比例認購，致使持股比例發生變動，並因而使投資之股權淨值發生增減時，其增減數調整資本公積及採用權益法之投資；若此項調整係沖減資本公積，但由採用權益法之投資所產生之資本公積餘額不足時，其差額則借記保留盈餘。惟若屬本公司未按持股比例認購，致使其對關聯企業之所有權權益減少者，先前於其他綜合損益中所認列與該關聯企業有關之金額係按減少比例重分類，其會計處理之基礎與關聯企業若直接處分相關資產或負債所必須遵循之基礎相同。

(十)投資子公司

於編製個體財務報告時，本公司對具控制力之被投資公司係採權益法評價。在權益法下，個體財務報告當期損益及其他綜合損益與合併基礎編製之財務報告中當期損益及其他綜合損益歸屬於母公司業主之金額相同，且個體財務報告業主權益與合併基礎編製之財務報告中歸屬於母公司業主之權益相同。本公司對具控制力之子公司按季編製合併財務報告。

本公司對子公司所有權權益之變動，未導致喪失控制者，作為與業主間之權益交易處理。

(十一)投資性不動產

投資性不動產係指持有供賺取租金或資產增值或二者兼具，而非供正常營業出售、用於生產、提供商品或勞務或作為行政管理目的之不動產。投資性不動產原始以成本衡量，後續以成本減累計折舊及累計減損衡量，其折舊方法、耐用年限及殘值比照不動產、廠房及設備規定處理。

投資性不動產處分利益或損失(以淨處分價款與該項目之帳面金額間之差額計算)係認列於損益。

投資性不動產之租金收益係於租賃期間按直線法認列於其他收入。給與之租賃誘因係於租賃期間認列為租賃收益之一部分。

緯創資通股份有限公司個體財務報告附註(續)

(十二)不動產、廠房及設備

1.認列與衡量

不動產、廠房及設備之認列及衡量採成本模式，依成本減除累計折舊與累計減損後之金額衡量。成本包含可直接歸屬於取得資產之支出。

當不動產、廠房及設備包含不同組成部分，且相對於該項目之總成本若屬重大而採用不同之折舊率或折舊方法較為合宜時，則視為不動產、廠房及設備之單獨項目(主要組成部分)處理。

不動產、廠房及設備之處分損益，係由不動產、廠房及設備之帳面金額與處分價款之差額決定，並以淨額認列於營業外收入及支出項下。

2.後續成本

若不動產、廠房及設備項目後續支出所預期產生之未來經濟效益很有可能流入本公司，且其金額能可靠衡量，則該支出認列為該項目帳面金額之一部分。不動產、廠房及設備之日常維修成本於發生時認列為損益。

3.折 舊

折舊係依資產成本減除殘值後按估計耐用年限採直線法計算，並依資產之各別重大組成部分評估，若一組成部分之耐用年限不同於資產之其他部分，則此組成部分應單獨提列折舊。折舊之提列認列為損益。

除土地無須提列折舊外，其餘之估計耐用年限如下：

(1)房屋及建築：20~50年

(2)機器設備：3~10年

(3)模具設備：1年

(4)研究發展設備：3~5年

(5)辦公及其他設備：3~10年

本公司於每一報導日檢視折舊方法、耐用年限及殘值，若預期值與先前之估計

不同時，於必要時適當調整，該變動按會計估計變動規定處理。

4.重分類至投資性不動產

當供自用之不動產變更為投資性不動產時，該項不動產係以變更用途時之帳面金額重分類為投資性不動產。

(十三)租 賃

本公司係於合約成立日評估合約是否係屬或包含租賃，若合約轉讓對已辨認資產之使用之控制權一段時間以換得對價，則合約係屬或包含租賃。

緯創資通股份有限公司個體財務報告附註(續)

1. 承租人

本公司於租賃開始日認列使用權資產及租賃負債，使用權資產係以成本為原始衡量，該成本包含租賃負債之原始衡量金額，調整租賃開始日或之前支付之任何租賃給付，並加計所發生之原始直接成本及為拆卸、移除標的資產及復原其所在地點或標的資產之估計成本，同時減除收取之任何租賃誘因。

使用權資產後續於租賃開始日至使用權資產之耐用年限屆滿時或租賃期間屆滿時兩者之較早者以直線法提列折舊。此外，本公司定期評估使用權資產是否發生減損並處理任何已發生之減損損失，並於租賃負債發生再衡量的情況下配合調整使用權資產。

租賃負債係以租賃開始日尚未支付之租賃給付之現值為原始衡量。若租賃隱含利率容易確定，則折現率為該利率，若並非容易確定，則使用本公司之增額借款利率。一般而言，本公司係採用其增額借款利率為折現率。

計入租賃負債衡量之租賃給付包括：

- (1) 固定給付，包括實質固定給付；
- (2) 取決於某項指數或費率之變動租賃給付，採用租賃開始日之指數或費率為原始衡量；
- (3) 預期支付之殘值保證金額；及
- (4) 於合理確定將行使購買選擇權或租賃終止選擇權時之行使價格或所須支付之罰款。

租賃負債後續係以有效利息法計提利息，並於發生以下情況時再衡量其金額：

- (1) 用以決定租賃給付之指數或費率變動導致未來租賃給付有變動；
- (2) 預期支付之殘值保證金額有變動；
- (3) 標的資產購買選擇權之評估有變動；
- (4) 對是否行使延長或終止選擇權之估計有所變動，而更改對租賃期間之評估；
- (5) 租賃標的、範圍或其他條款之修改。

租賃負債因前述用以決定租賃給付之指數或費率變動、殘值保證金額有變動以及購買、延長或終止選擇權之評估變動而再衡量時，係相對應調整使用權資產之帳面金額，並於使用權資產之帳面金額減至零時，將剩餘之再衡量金額認列於損益中。

對於減少租賃範圍之租賃修改，則係減少使用權資產之帳面金額以反映租賃之部分或全面終止，並將其與租賃負債再衡量金額間之差額則認列於損益中。

本公司將不符合投資性不動產定義之使用權資產及租賃負債分別以單行項目表達於資產負債表中。

緯創資通股份有限公司個體財務報告附註(續)

針對一年內到期之短期租賃及低價值標的資產租賃，本公司選擇不認列使用權資產及租賃負債，而係將相關租賃給付依直線基礎於租賃期間內認列為費用。

2. 出租人

本公司為出租人之交易，係於租賃成立日將租賃合約依其是否移轉附屬於標的資產所有權之幾乎所有風險與報酬分類，若是則分類為融資租賃，否則分類為營業租賃。於評估時，本公司考量包括租賃期間是否涵蓋標的資產經濟年限之主要部分等相關特定指標。

(十四) 無形資產

1. 認列及衡量

收購子公司產生之商譽係以成本減累計減損予以衡量。

本公司取得其他有限耐用年限之無形資產，包括客戶關係、專利權及軟體等，係以成本減除累計攤銷與累計減損後之金額衡量。

2. 後續支出

後續支出僅於可增加相關特定資產之未來經濟效益時始予以資本化。所有其他支出於發生時認列於損益，包括內部發展之商譽及品牌。

3. 攤銷

除商譽外，攤銷係依資產成本減除估計殘值計算，並自無形資產達可供使用狀態起，採直線法於其估計耐用年限內認列為損益。

當期及比較期間之估計耐用年限如下：

- (1) 專利權：10年
- (2) 軟體：1~10年
- (3) 客戶關係：5年

本公司於每一報導日檢視無形資產之攤銷方法、耐用年限及殘值，並於必要時適當調整。

(十五) 非金融資產減損

本公司於每一報導日評估是否有跡象顯示非金融資產（除存貨及遞延所得稅資產外）之帳面金額可能有減損。若有任一跡象存在，則估計該資產之可回收金額。商譽係每年定期進行減損測試。

為減損測試之目的，係將現金流入大部分獨立於其他個別資產或資產群組之現金流入之一組資產作為最小可辨認資產群組。企業合併取得之商譽係分攤至預期可自合併綜效受益之各現金產生單位或現金產生單位群組。

可回收金額為個別資產或現金產生單位之公允價值減處分成本與其使用價值孰高者。於評估使用價值時，估計未來現金流量係以稅前折現率折算至現值，該折現率應反映現時市場對貨幣時間價值及對該資產或現金產生單位特定風險之評估。

緯創資通股份有限公司個體財務報告附註(續)

個別資產或現金產生單位之可回收金額若低於帳面金額，則認列減損損失。

減損損失係立即認列於當期損益，且係先減少該現金產生單位受攤商譽之帳面金額，次就該單位內其他各資產帳面金額之比例減少各該資產帳面金額。

商譽減損損失不予迴轉。商譽以外之非金融資產則僅在不超過該資產若未於以前年度認列減損損失時所決定之帳面金額（減除折舊或攤銷）之範圍內迴轉。

(十六)負債準備

負債準備之認列係因過去事件而負有現時義務，使本公司未來很有可能需要流出具經濟效益之資源以清償該義務，且該義務之金額能可靠估計。負債準備係以反映目前市場對貨幣時間價值及負債特定風險評估之稅前折現率予以折現，折現之攤銷則認列為利息費用。

(十七)庫藏股票

本公司收回已發行之股票，依買回時所支付之對價(包括可直接歸屬成本)，以稅後淨額認列為「庫藏股票」，作為權益之減項。處分庫藏股票之處分價格高於帳面金額，其差額列為「資本公積—庫藏股票交易」；處分價格低於帳面金額，其差額則沖抵同種類庫藏股票之交易所產生之資本公積，如有不足，則借記保留盈餘。庫藏股票之帳面金額採加權平均並依收回原因分別計算。

庫藏股票註銷時，按股權比例借記「資本公積—股票發行溢價」與「股本」，其帳面金額如高於面值與股票發行溢價之合計數時，其差額則沖抵同種類庫藏股票所產生之資本公積，如有不足，則沖抵保留盈餘；其帳面金額低於面值與股票發行溢價之合計數者，則貸記同種類庫藏股票交易所產生之資本公積。

(十八)客戶合約之收入

收入係按移轉商品或勞務而預期有權取得之對價衡量。本公司係於對商品或勞務之控制移轉予客戶而滿足履約義務時認列收入。本公司依主要收入項目說明如下：

1.銷售商品

本公司製造電子產品，並銷售予國際知名品牌或製造商。本公司係於對產品之控制移轉時認列收入。該產品之控制移轉係指產品已交付給客戶，產品所有權之重大風險及報酬已移轉予買方，且本公司不持續參與商品之管理。交付係發生於產品運送至特定地點，其陳舊過時及損失風險已移轉予客戶，及客戶已依據銷售合約接受產品，或本公司有客觀證據認為已滿足所有驗收條件時。

本公司提供數量折扣予客戶，係以合約價格減除估計之數量折扣之淨額為基礎認列收入，數量折扣之金額係使用過去累積之經驗按期望值估計之，且僅於高度很有可能不會發生重大迴轉之範圍內認列收入。截至報導日止，相關銷售因數量折扣而預期支付予客戶金額，認列為退款負債。

緯創資通股份有限公司個體財務報告附註(續)

本公司提供客戶延長保固，此類合約包含兩個履約義務，故依相對單獨售價為基礎分攤交易價格至履約義務。管理階層於合約開始時分別以對類似客戶於類似情況下單獨銷售該產品及延長保固之可觀察價格估計其單獨售價。本公司係於保固期間屆滿認列該勞務型保固之收入。

本公司於交付商品時認列應收帳款，因本公司在該時點具無條件收取對價之權利。

2.勞務收入

本公司提供維修服務予客戶，該收入係於滿足履約義務時認列。

3.財務組成部分

本公司預期所有客戶合約移轉商品或勞務予客戶之時間與客戶為該商品或勞務付款之時間間隔以不超過一年為主，因此，本公司不調整交易價格之貨幣時間價值。

(十九)政府補助

本公司係於可收到政府補助時，將該未附帶條件之補助認列為其他收益。

(二十)員工福利

1.確定提撥計畫

確定提撥退休金計畫之提撥義務係於員工提供服務期間內認列為費用。

2.確定福利計畫

本公司對確定福利計畫之淨義務係以員工當期或以前期間服務所賺得之未來福利金額折算為現值計算，並減除計畫資產之公允價值。

確定福利義務每年由合格精算師以預計單位福利法精算。當計算結果對本公司可能有利時，認列資產係以從該計畫退還提撥金或對該計畫減少未來提撥金之形式可得之任何經濟效益之現值為限。計算經濟效益現值時，係考量任何最低資金提撥要求。

淨確定福利負債之再衡量數，包含精算損益、計畫資產報酬（不包括利息），及資產上限影響數之任何變動（不包括利息）係立即認列於其他綜合損益，並累計於保留盈餘。本公司決定淨確定福利負債（資產）之淨利息費用（收入），係使用年度報導期間開始時所決定之淨確定福利負債（資產）及折現率。確定福利計畫之淨利息費用及其他費用係認列於損益。

計畫修正或縮減時，所產生與前期服務成本或縮減利益或損失相關之福利變動數，係立即認列為損益。本公司於清償發生時，認列確定福利計畫之清償損益。

緯創資通股份有限公司個體財務報告附註(續)

3.短期員工福利

短期員工福利義務係於服務提供時認列為費用。若係因員工過去提供服務而使本公司負有現時之法定或推定支付義務，且該義務能可靠估計時，將該金額認列為負債。

(廿一)股份基礎給付交易

權益交割之股份基礎給付協議以給與日之公允價值，於該獎酬之既得期間內，認列費用並增加相對權益。認列之費用係隨預期符合服務條件及非市價既得條件之獎酬數量予以調整；而最終認列之金額係以既得日符合服務條件及非市價既得條件之獎酬數量為基礎衡量。

有關股份基礎給付獎酬之非既得條件，已反映於股份基礎給付給與日公允價值之衡量，且預期與實際結果間之差異無須作核實調整。

現金交割之股份增值權應給付予員工之公允價值金額，係於員工達到可無條件取得報酬之期間內，認列費用並增加相對負債。於各報導日及交割日依股份增值權之公允價值重新衡量該負債，其任何變動係認列為損益。

本公司股份基礎給付之給與日為董事會通過認購價格且核准員工得認購股數之日。

(廿二)所得稅

所得稅包括當期及遞延所得稅。除與企業合併、直接認列於權益或其他綜合損益之項目相關者外，當期所得稅及遞延所得稅應認列於損益。

當期所得稅包括依據當年度課稅所得（損失）計算之預計應付所得稅或應收退稅款，及任何對以前年度應付所得稅或應收退稅款之調整。其金額係按報導日之法定稅率或實質性立法之稅率衡量預期將支付或收取款項之最佳估計值。

遞延所得稅係就資產及負債於財務報導目的之帳面金額與其課稅基礎之暫時性差異予以衡量認列。下列情況產生之暫時性差異不予認列遞延所得稅：

- 1.非屬企業合併之交易原始認列之資產或負債，且於交易當時不影響會計利潤及課稅所得（損失）者；
- 2.因投資子公司、關聯企業及合資權益所產生之暫時性差異，本公司可控制暫時性差異迴轉之時點，且很有可能於可預見之未來不會迴轉者；以及
- 3.商譽之原始認列所產生之應課稅暫時性差異。

對於未使用之課稅損失及未使用所得稅抵減遞轉後期，與可減除暫時性差異，在很有可能未來課稅所得可供使用之範圍內，認列為遞延所得稅資產。並於每一報導日予以重評估，就相關所得稅利益非屬很有可能實現之範圍內予以調減；或在變成很有可能足額課稅所得之範圍內迴轉原已減少之金額。

緯創資通股份有限公司個體財務報告附註(續)

遞延所得稅係以預期暫時性差異迴轉時之稅率衡量，採用報導日之法定稅率或實質性立法稅率為基礎。

遞延所得稅資產及遞延所得稅負債僅於同時符合下列條件時予以互抵：

- 1.有法定執行權將當期所得稅資產及當期所得稅負債互抵；且
- 2.遞延所得稅資產及遞延所得稅負債與下列由同一稅捐機關課徵所得稅之納稅主體之一有關：
 - (1)同一納稅主體；或
 - (2)不同納稅主體，惟各主體意圖在重大金額之遞延所得稅資產預期回收及遞延所得稅負債預期清償之每一未來期間，將當期所得稅負債及資產以淨額基礎清償，或同時實現資產及清償負債。

(廿三)每股盈餘

本公司列示歸屬於本公司普通股權益持有人之基本及稀釋每股盈餘。本公司基本每股盈餘係以歸屬於本公司普通股權益持有人之損益，除以當期加權平均流通在外普通股股數計算之。稀釋每股盈餘則係將歸屬於本公司普通股權益持有人之損益及加權平均流通在外普通股股數，分別調整所有潛在稀釋普通股之影響後計算之。本公司之潛在稀釋普通股包括員工酬勞估計數及未既得之限制員工權利股票。

(廿四)部門資訊

本公司已於合併財務報告揭露部門資訊，因此個體財務報告不揭露部門資訊。

五、重大會計判斷、估計及假設不確定性之主要來源

管理階層編製本個體財務報告時，必須作出判斷、估計及假設，其將對會計政策之採用及資產、負債、收益及費用之報導金額有所影響。實際結果可能與估計存有差異。

管理階層持續檢視估計及基本假設，會計估計變動於變動期間及受影響之未來期間予以認列。

本個體財務報告未有會計政策涉及重大判斷，而認列金額有重大影響之資訊。

以下假設及估計之不確定性具有導致資產及負債帳面金額於下個財務年度重大調整之重大風險，且已反映新冠病毒疫情所造成之影響，其相關資訊如下：

• 存貨備抵跌價損失之評估

由於存貨須以成本與淨變現價值孰低衡量，本公司評估報導日存貨因正常損耗、過時陳舊或無市場銷售價值之金額，並將存貨成本沖減至淨變現價值。此存貨評價主要係依產品未來之需求為估計基礎，故可能因產業環境變遷而產生重大變動。存貨評價估列情形請詳附註六(七)。

緯創資通股份有限公司個體財務報告附註(續)

六、重要會計項目之說明

(一)現金及約當現金

	110.12.31	109.12.31
庫存現金及週轉金	\$ 22,116	22,983
活期存款及支票存款	3,255,215	3,468,060
無超過3個月定期存款	186,645	416,153
	<u>\$ 3,463,976</u>	<u>3,907,196</u>

(二)透過損益按公允價值衡量之金融資產及負債

1.透過損益按公允價值衡量之金融資產—流動：

	110.12.31	109.12.31
強制透過損益按公允價值衡量之金融資產：		
非避險之衍生工具		
遠期換匯合約	\$ 206	186,360
遠期外匯合約	8,798	21,457
非衍生金融資產		
貨幣市場基金	-	20,017
	<u>\$ 9,004</u>	<u>227,834</u>

2.透過損益按公允價值衡量之金融負債—流動：

	110.12.31	109.12.31
持有供交易之金融負債：		
非避險之衍生工具		
遠期換匯合約	\$ 9,224	2,133
遠期外匯合約	18,834	6,444
	<u>\$ 28,058</u>	<u>8,577</u>

從事衍生性金融工具交易係用以規避因營業、融資及投資活動所暴露之匯率風險，本公司於民國一一〇年及一〇九年十二月三十一日，因未適用避險會計列入本類金融資產及負債之衍生工具明細如下：

(1)遠期換匯合約：

	110.12.31		
	名目本金 (千元)	幣別	到期期間
買入遠期換匯	美金 145,000	新台幣兌美金	111/1/7~111/1/28

緯創資通股份有限公司個體財務報告附註(續)

	109.12.31		
	名目本金 (千元)	幣別	到期期間
賣出遠期換匯	美金 25,000	美金兌新台幣	110/1/4
買入遠期換匯	美金 640,000	新台幣兌美金	110/1/4~110/1/29

(2)遠期外匯合約：

	110.12.31		
	名目本金 (千元)	幣別	到期期間
賣出遠期外匯	美金 20,000	美金兌人民幣	111/1/7
買入遠期外匯	美金 495,000	新台幣兌美金	111/1/5~111/2/7

	109.12.31		
	名目本金 (千元)	幣別	到期期間
賣出遠期外匯	美金 3,000	美金兌人民幣	110/1/5
買入遠期外匯	美金 341,000	新台幣兌美金	110/1/4~110/2/4

(三)按攤銷後成本衡量之金融資產—流動

	110.12.31	109.12.31
受限制銀行存款	\$ 1,404,046	-

本公司依「境外資金匯回投資辦法」經財政部國稅局核准，向經濟部提出投資計畫，根據其辦法該款項限用於核定之計畫，不得轉作他用。

(四)透過其他綜合損益按公允價值衡量之金融資產—非流動

	110.12.31	109.12.31
透過其他綜合損益按公允價值衡量之權益工具：		
上市(櫃)公司股票	\$ 3,547,570	3,711,497
非上市(櫃)公司股票	118,030	295,453
未上市基金	905,230	726,651
	<u>\$ 4,570,830</u>	<u>4,733,601</u>

1.本公司持有該等權益工具投資為長期策略性投資且非為交易目的所持有，故已指定為透過其他綜合損益按公允價值衡量。

本公司於民國一一〇年度處分明泰科技股份有限公司、建基股份有限公司與Air dog, Inc.，及於民國一〇九年度處分Applied BioCode Corporation、IP Cathay II, L.P.、建基股份有限公司、DDD Group PLC與Audio Design Expert, Inc.，處分價款分別為81,996千元及12,058千元，累積處分淨損失分別計37,281千元及243,810千元，已將前述累積處分淨損失自其他權益移轉至保留盈餘。

緯創資通股份有限公司個體財務報告附註(續)

- 2.市場風險資訊請詳附註六(廿四)。
3.上述金融資產均未有提供作質押擔保之情形。

(五)應收帳款

	110.12.31	109.12.31
應收帳款—按攤銷後成本衡量	\$ 54,732,468	43,169,238
應收帳款—透過其他綜合損益按公允價值衡量	2,908,099	9,003,056
應收帳款—關係人—按攤銷後成本衡量	167,085,792	130,624,237
減：備抵損失	(602,369)	(602,428)
	<u>\$ 224,123,990</u>	<u>182,194,103</u>

本公司管理部分應收帳款之經營模式包括收取合約現金流量及出售金融資產等，故透過其他綜合損益按公允價值衡量該等應收帳款。

本公司針對所有應收帳款採用簡化作法估計預期信用損失，亦即使用存續期間預期信用損失衡量，為此衡量目的，該等應收帳款及應收帳款—關係人係按代表客戶依據合約條款支付所有到期金額能力之共同信用風險特性予以分組，並已納入前瞻性之資訊，包括總體經濟及相關產業資訊。本公司應收帳款及應收帳款—關係人之預期信用損失分析如下：

	110.12.31		
	應收帳款 帳面金額	加權平均預期 信用損失率	預期信用損失
未逾期	\$ 199,798,761	0.000%~0.275%	75,332
逾期1~60天	17,073,183	0.000%~5.907%	20,567
逾期61~180天	7,347,348	0.000%~13.207%	1,668
逾期181~300天	274	0.000%~34.167%	26
逾期超過301天	<u>506,793</u>	11.559%~100%	<u>504,408</u>
合計	<u>\$ 224,726,359</u>		<u>602,001</u>
	109.12.31		
	應收帳款 帳面金額	加權平均預期 信用損失率	預期信用損失
未逾期	\$ 168,199,628	0.000%~0.310%	72,976
逾期1~60天	11,927,721	0.000%~5.907%	4,619
逾期61~180天	2,134,958	0.000%~13.207%	1,158
逾期181~300天	13,831	0.000%~34.167%	2,180
逾期超過301天	<u>520,393</u>	15.726%~100%	<u>520,393</u>
合計	<u>\$ 182,796,531</u>		<u>601,326</u>

緯創資通股份有限公司個體財務報告附註(續)

本公司應收帳款之備抵損失變動表如下：

	110年度	109年度
期初餘額	\$ 602,428	658,197
減損損失迴轉數	(59)	(53,219)
本年度因無法收回而沖銷之金額	-	(2,550)
期末餘額	<u>\$ 602,369</u>	<u>602,428</u>

本公司與金融機構簽訂無追索權之應收帳款讓售合約，依合約約定本公司不須承擔應收帳款無法回收之風險，僅須負擔因商業糾紛所造成之損失。由於本公司已移轉上述應收帳款之所有權之幾乎所有風險及報酬且未對其持續參與，因此符合金融資產除列之條件。於報導日尚未到期之讓售應收帳款相關資訊如下：

單位：美金千元

讓售對象	110.12.31					提供擔保 本票金額
	除列金額	讓售額度	已預支金額	尚可預支金額	利率區間	
金融機構	\$ 1,090,662	2,558,000 (註1)	1,090,662	1,467,338 (註2)	0.45%~1.12%	-
讓售對象	109.12.31					提供擔保 本票金額
	除列金額	讓售額度	已預支金額	尚可預支金額	利率區間	
金融機構	\$ 737,661	2,177,567 (註1)	737,661	1,439,906 (註2)	0.54%~1.49%	621,000 (註2)

(註1)：讓售交易屬供應商融資者，其讓售額度係金融機構提供予本公司客戶之額度。

(註2)：此尚可預支金額及提供擔保本票金額係與子公司共用。

於民國一一〇年及一〇九年十二月三十一日，本公司之應收帳款均未貼現或提供作為擔保。

其餘信用風險資訊請詳附註六(廿四)。

(六)其他應收款

	110.12.31	109.12.31
其他流動資產—其他應收款	\$ 4,718,790	4,152,771
其他應收款—關係人	3,013,206	3,526,025
減：備抵損失	(459,776)	(480,898)
	<u>\$ 7,272,220</u>	<u>7,197,898</u>

於民國一一〇年及一〇九年十二月三十一日本公司之其他應收款信用品質及風險無重大變動，且逾期部份皆已提列備抵損失。

緯創資通股份有限公司個體財務報告附註(續)

本公司其他應收款之備抵損失變動表如下：

	110年度	109年度
期初餘額	\$ 480,898	395,463
認列之減損損失	25,215	85,435
本期因無法收回而沖銷之金額	(46,337)	-
期末餘額	<u>\$ 459,776</u>	<u>480,898</u>

(七)存 貨

	110.12.31	109.12.31
原料	\$ 13,376,196	7,113,221
在製品	698,980	531,906
製成品	7,498,133	10,332,475
在途存貨	10,794,708	6,889,522
	<u>\$ 32,368,017</u>	<u>24,867,124</u>

本公司於民國一一〇年度及一〇九年度營業成本組成明細如下：

	110年度	109年度
銷貨成本	\$ 650,011,538	666,312,250
存貨跌價損失	1,224,654	490,567
估列備料損失(迴轉數)	(234,596)	90,968
出售下腳及廢料	(24,867)	(28,999)
	<u>\$ 650,976,729</u>	<u>666,864,786</u>

民國一一〇年及一〇九年十二月三十一日，本公司之存貨均未有提供作質押擔保之情事。

(八)採用權益法之投資

本公司於報導日採用權益法之投資列示如下：

	110.12.31	109.12.31
子公司	\$ 87,618,189	75,638,880
關聯企業	4,558,714	4,421,588
	<u>\$ 92,176,903</u>	<u>80,060,468</u>

1. 子公司

(1)請參閱民國一一〇年度合併財務報告。

(2)處分部分子公司股權但未喪失控制

本公司於民國一一〇年第四季處分緯穎2.59%之股權，其處分價款為3,855,501千元，使其所有權從44.85%降為42.26%。惟對子公司之控制力並無影響，故將該股權變動視為權益交易。

緯創資通股份有限公司個體財務報告附註(續)

合併公司對上列子公司所有權權益之變動對歸屬於母公司業主權益之影響如下：

	110年度
處分子公司股權之帳面金額	\$ (675,768)
自非控制權益收取之對價	3,855,501
其他權益	(10,812)
資本公積-實際取得或處分子公司股權價格與帳面價值差額	<u>\$ 3,168,921</u>

2. 關聯企業

(1)上列採權益法評價之長期股權投資為公開發行公司者，其公允價值如下：

	110.12.31		109.12.31	
	帳面價值	公允價值	帳面價值	公允價值
啟基	\$ 3,851,689	6,994,625	3,792,545	6,967,723
Formosa Prosonic Industries Berhad (FPI)	553,100	1,720,315	512,969	1,114,660
太康精密股份有限公司	101,318	623,649	-	-
	<u>\$ 4,506,107</u>	<u>9,338,589</u>	<u>4,305,514</u>	<u>8,082,383</u>

(2)本公司民國一一〇年度及一〇九年度所享有關聯企業損益之份額明細如下：

	110年度	109年度
本期淨利	\$ 451,727	433,351
其他綜合損益	(62,151)	(13,604)
綜合損益總額	<u>\$ 389,576</u>	<u>419,747</u>

(3)本公司之關聯企業其財務資訊彙總如下，未依本公司持有之所有權比例作調整：

	110.12.31	109.12.31
	總資產	<u>\$ 51,356,075</u>
總負債	<u>\$ 30,724,851</u>	<u>24,456,557</u>
收入	<u>\$ 76,244,081</u>	<u>68,760,370</u>
本期淨利	<u>\$ 1,739,950</u>	<u>1,874,126</u>

3. 擔 保

民國一一〇年及一〇九年十二月三十一日，本公司之採用權益法之投資均未有提供作質押擔保之情形。

緯創資通股份有限公司個體財務報告附註(續)

4.對被投資公司是否具實質控制之判斷

本公司雖為部份關聯企業之單一最大股東，惟本公司未取得過半之董事席次，且未與其餘投資人有合約協議聯合表決之情事，故判定本公司對上述關聯企業不具控制力，僅具重大影響力。

5.本公司董事會於民國一〇九年七月決議出售孫公司緯新資通(昆山)有限公司及緯創投資(江蘇)有限公司100%之股權予立訊集團。本公司於民國一〇九年十二月三十一日業將採用權益法之投資之帳面金額12,018,229千元重分類為待出售非流動資產，於民國一一〇一月一日處分前述孫公司之股權，並喪失對其之控制。相關資訊請參閱民國一一〇年度合併財務報告附註六(十一)。

(九)不動產、廠房及設備

本公司民國一一〇年度及一〇九年度不動產、廠房及設備之變動明細如下：

	土 地	房屋及 建 築	機器設備	模具設備	研究發展 設 備	辦公設備	其他設備	總 計
成本或認定成本：								
民國110年1月1日餘額	\$ 2,810,384	2,345,816	1,842,998	10,192,038	2,051,321	895,496	489,207	20,627,260
增 添	-	16,656	414,200	14,862	214,011	45,585	219,357	924,671
本期重分類(註)	-	-	169,953	36,501	35,644	36	-	242,134
處 分	-	(530)	(199,620)	(4,430,812)	(41,493)	(75,342)	(1,805)	(4,749,602)
民國110年12月31日餘額	\$ <u>2,810,384</u>	<u>2,361,942</u>	<u>2,227,531</u>	<u>5,812,589</u>	<u>2,259,483</u>	<u>865,775</u>	<u>706,759</u>	<u>17,044,463</u>
民國109年1月1日餘額	\$ 2,810,384	2,188,341	969,584	11,764,111	2,021,618	901,346	360,429	21,015,813
增 添	-	90,201	922,518	7,752	194,481	58,330	127,613	1,400,895
本期重分類(註)	-	68,554	32,579	62,418	16,281	6,399	3,671	189,902
自費用轉入(轉列費用)	-	(1,280)	659	-	(2,959)	(12)	285	(3,307)
處 分	-	-	(82,342)	(1,642,243)	(178,100)	(70,567)	(2,791)	(1,976,043)
民國109年12月31日餘額	\$ <u>2,810,384</u>	<u>2,345,816</u>	<u>1,842,998</u>	<u>10,192,038</u>	<u>2,051,321</u>	<u>895,496</u>	<u>489,207</u>	<u>20,627,260</u>
累計折舊：								
民國110年1月1日餘額	\$ -	829,161	630,892	10,147,785	1,720,900	782,599	330,953	14,442,290
本期折舊	-	100,337	251,821	73,282	154,050	44,492	105,773	729,755
處 分	-	(530)	(76,200)	(4,430,812)	(38,394)	(75,319)	(1,781)	(4,623,036)
本期重分類	-	(58)	-	-	-	-	58	-
民國110年12月31日餘額	\$ -	<u>928,910</u>	<u>806,513</u>	<u>5,790,255</u>	<u>1,836,556</u>	<u>751,772</u>	<u>435,003</u>	<u>10,549,009</u>
民國109年1月1日餘額	\$ -	746,583	601,629	11,749,116	1,794,328	817,397	267,293	15,976,346
本期折舊	-	82,578	108,266	40,912	104,615	35,769	66,451	438,591
處 分	-	-	(79,003)	(1,642,243)	(178,043)	(70,567)	(2,791)	(1,972,647)
民國109年12月31日餘額	\$ -	<u>829,161</u>	<u>630,892</u>	<u>10,147,785</u>	<u>1,720,900</u>	<u>782,599</u>	<u>330,953</u>	<u>14,442,290</u>
帳面價值：								
民國110年12月31日	\$ <u>2,810,384</u>	<u>1,433,032</u>	<u>1,421,018</u>	<u>22,334</u>	<u>422,927</u>	<u>114,003</u>	<u>271,756</u>	<u>6,495,454</u>
民國109年12月31日	\$ <u>2,810,384</u>	<u>1,516,655</u>	<u>1,212,106</u>	<u>44,253</u>	<u>330,421</u>	<u>112,897</u>	<u>158,254</u>	<u>6,184,970</u>
民國109年1月1日	\$ <u>2,810,384</u>	<u>1,441,758</u>	<u>367,955</u>	<u>14,995</u>	<u>227,290</u>	<u>83,949</u>	<u>93,136</u>	<u>5,039,467</u>

(註)：重分類主係自其他非流動資產—預付設備款轉入。

緯創資通股份有限公司個體財務報告附註(續)

於民國一一〇年及一〇九年十二月三十一日，本公司之不動產、廠房及設備均未提供作質押擔保之情形。

(十)使用權資產

本公司承租土地、房屋及建築、辦公設備、運輸設備及其他設備等之成本及折舊，其變動明細如下：

	土 地	房 屋 及 建 築	辦公設備	運輸設備	其他設備	總 計
使用權資產成本：						
民國110年1月1日餘額	\$ 113,240	759,339	27,041	50,264	5,273	955,157
增 添	1,134,020	494,603	17,844	30,657	6,863	1,683,987
減 少	-	(136,794)	-	(4,226)	-	(141,020)
民國110年12月31日餘額	\$ <u>1,247,260</u>	<u>1,117,148</u>	<u>44,885</u>	<u>76,695</u>	<u>12,136</u>	<u>2,498,124</u>
民國109年1月1日餘額	\$ 113,240	676,925	24,144	43,580	4,345	862,234
增 添	-	275,023	2,897	17,241	1,508	296,669
減 少	-	(192,609)	-	(10,557)	(580)	(203,746)
民國109年12月31日餘額	\$ <u>113,240</u>	<u>759,339</u>	<u>27,041</u>	<u>50,264</u>	<u>5,273</u>	<u>955,157</u>
使用權資產之折舊：						
民國110年1月1日餘額	\$ 59,864	380,429	10,326	21,047	2,259	473,925
本期折舊	15,400	253,684	8,012	18,653	2,248	297,997
減 少	-	(126,458)	-	(1,761)	-	(128,219)
民國110年12月31日餘額	\$ <u>75,264</u>	<u>507,655</u>	<u>18,338</u>	<u>37,939</u>	<u>4,507</u>	<u>643,703</u>
民國109年1月1日餘額	\$ 53,988	388,144	4,132	16,852	1,771	464,887
本期折舊	5,876	184,237	6,194	12,476	1,068	209,851
減 少	-	(191,952)	-	(8,281)	(580)	(200,813)
民國109年12月31日餘額	\$ <u>59,864</u>	<u>380,429</u>	<u>10,326</u>	<u>21,047</u>	<u>2,259</u>	<u>473,925</u>
帳面價值：						
民國110年12月31日	\$ <u>1,171,996</u>	<u>609,493</u>	<u>26,547</u>	<u>38,756</u>	<u>7,629</u>	<u>1,854,421</u>
民國109年12月31日	\$ <u>53,376</u>	<u>378,910</u>	<u>16,715</u>	<u>29,217</u>	<u>3,014</u>	<u>481,232</u>
民國109年1月1日	\$ <u>59,252</u>	<u>288,781</u>	<u>20,012</u>	<u>26,728</u>	<u>2,574</u>	<u>397,347</u>

緯創資通股份有限公司個體財務報告附註(續)

(十一)無形資產

本公司民國一一〇年度及一〇九年度無形資產之變動明細如下：

	專利權	軟體	商譽	總計
成本：				
民國110年1月1日餘額	\$ 265,896	565,412	561,485	1,392,793
單獨取得	48,272	296,708	-	344,980
處分	(170,729)	(337,696)	-	(508,425)
民國110年12月31日餘額	<u>\$ 143,439</u>	<u>524,424</u>	<u>561,485</u>	<u>1,229,348</u>
民國109年1月1日餘額	\$ 265,896	531,265	561,485	1,358,646
單獨取得	-	288,204	-	288,204
處分	-	(254,057)	-	(254,057)
民國109年12月31日餘額	<u>\$ 265,896</u>	<u>565,412</u>	<u>561,485</u>	<u>1,392,793</u>
累計攤銷：				
民國110年1月1日餘額	\$ 242,048	337,171	-	579,219
本期攤銷	22,501	253,066	-	275,567
處分	(170,729)	(337,696)	-	(508,425)
民國110年12月31日餘額	<u>\$ 93,820</u>	<u>252,541</u>	<u>-</u>	<u>346,361</u>
民國109年1月1日餘額	\$ 222,573	365,863	-	588,436
本期攤銷	19,475	225,365	-	244,840
處分	-	(254,057)	-	(254,057)
民國109年12月31日餘額	<u>\$ 242,048</u>	<u>337,171</u>	<u>-</u>	<u>579,219</u>
帳面價值：				
民國110年12月31日	<u>\$ 49,619</u>	<u>271,883</u>	<u>561,485</u>	<u>882,987</u>
民國109年12月31日	<u>\$ 23,848</u>	<u>228,241</u>	<u>561,485</u>	<u>813,574</u>
民國109年1月1日	<u>\$ 43,323</u>	<u>165,402</u>	<u>561,485</u>	<u>770,210</u>

1.商譽之減損測試

(1)為減損測試之目的，商譽之整體帳面金額分攤至本公司之營運單位，其為本公司為內部管理目的用以監督商譽的最小層級，且不得大於本公司之營運部門。商譽帳面金額如下：

	110.12.31	109.12.31
研發及製造服務現金產生單位	<u>\$ 561,485</u>	<u>561,485</u>

緯創資通股份有限公司個體財務報告附註(續)

(2)研發及製造服務現金產生單位之可回收金額係以其使用價值為基礎，使用價值係透過持續使用該單位而產生之未來現金流量予以折現決定，該使用價值(包含商譽)計算之關鍵假設如下：

	110.12.31	109.12.31
營業收入成長率	6.01 %	6.78 %
稅後折現率	2.74 %	4.30 %

該等關鍵假設之數值代表管理階層對所屬產業的未來趨勢評估，同時考量外部資訊與內部資訊(歷史資訊)。於民國一一〇年及一〇九年十二月三十一日並未發生減損之情事。

2.擔保

於民國一一〇年及一〇九年十二月三十一日，本公司之無形資產均未有提供作質押擔保之情形。

(十二)其他流動資產及其他非流動資產

	110.12.31	109.12.31
1.其他流動資產之明細如下：		
其他應收款淨額	\$ 4,259,014	3,671,873
應收退稅款	117,769	73,217
預付權利金	226,496	283,301
其他預付款	313,237	163,811
受限制資產-流動	384,053	-
其他	10,189	603
	<u>\$ 5,310,758</u>	<u>4,192,805</u>
2.其他非流動資產之明細如下：		
預付設備款	\$ 30,369	33,520
投資性不動產	167,579	171,324
其他	381,133	272,954
	<u>\$ 579,081</u>	<u>477,798</u>

緯創資通股份有限公司個體財務報告附註(續)

● 投資性不動產

投資性不動產係本公司所持有之自有資產、以營業租賃出租予子公司之土地及辦公大樓。出租之投資性不動產其原始不可取消期間為九年，合約約定承租人於屆滿時具有延長期間選擇權。

(1)本公司投資性不動產明細如下：

	自有資產		總計
	土地	房屋及建築	
成本：			
民國110年12月31日餘額 (同民國110年1月1日餘額)	\$ 51,477	185,708	237,185
民國109年12月31日餘額 (同民國109年1月1日餘額)	\$ 51,477	185,708	237,185
累計折舊：			
民國110年1月1日餘額	\$ -	65,861	65,861
本期折舊	-	3,745	3,745
民國110年12月31日餘額	\$ -	69,606	69,606
民國109年1月1日餘額	\$ -	62,116	62,116
本期折舊	-	3,745	3,745
民國109年12月31日餘額	\$ -	65,861	65,861
帳面金額：			
民國110年12月31日	\$ 51,477	116,102	167,579
民國109年12月31日	\$ 51,477	119,847	171,324
民國109年1月1日	\$ 51,477	123,592	175,069

(2)本公司投資性不動產之租金收入及直接營運費用：

	110年度	109年度
投資性不動產之租金收入	\$ 6,129	6,129
當期產生租金收入之投資性不動產所發生之 直接營運費用	\$ 3,745	3,745

(3)投資性不動產之公允價值評價係考量出租該不動產預期收取之估計現金流量彙總數，並採用反映該淨現金流量固有特定風險之收益率予以折現，以決定該不動產之價值。民國一一〇年度及一〇九年度所採用之收益率均為0.3%。

(4)於民國一一〇年及一〇九年十二月三十一日，本公司之投資性不動產均未有提供作質押擔保之情形。

緯創資通股份有限公司個體財務報告附註(續)

(十三)銀行借款

1.短期借款

110.12.31				
幣別	利率區間	到期日	金額	
無擔保借款	美金	0.57%~0.90%	111/1/3~111/3/18	\$ 61,181,079
無擔保借款	新台幣	0.75%~0.87%	111/1/3~111/2/22	21,580,000
無擔保借款	歐元	0.63%	111/1/13~111/1/25	217,030
無擔保借款	人民幣	3.54%~3.90%	111/1/6	106,099
無擔保借款	澳幣	0.80%	111/1/14	60,134
合計				\$ 83,144,342
尚未使用額度				\$ 39,141,661

109.12.31				
幣別	利率區間	到期日	金額	
無擔保借款	美金	0.58%~1.26%	110/1/4~110/2/18	\$ 54,533,704
無擔保借款	新台幣	0.6%~1.02%	110/1/4~110/3/30	12,579,900
無擔保借款	歐元	0.65%	110/1/13	59,533
合計				\$ 67,173,137
尚未使用額度				\$ 49,083,524

2.長期借款

110.12.31				
幣別	利率區間	到期日	金額	
無擔保借款	美金	0.7%~1.17%	111/3/7~113/3/10	\$ 24,455,598
減：一年內到期部份				(1,218,360)
合計				\$ 23,237,238
尚未使用額度				\$ 2,396,840

109.12.31				
幣別	利率區間	到期日	金額	
無擔保借款	美金	0.75%~1.25%	111/3/7~112/5/23	\$ 18,352,308
無擔保借款	新台幣	0.6%~0.78%	111/7/23	1,980,000
合計				\$ 20,332,308
尚未使用額度				\$ 446,288

緯創資通股份有限公司個體財務報告附註(續)

3.聯合授信合約財務承諾限制條款：

(1)本公司於民國一〇七年五月二十三日與以兆豐商業銀行為主辦行之二十二家銀行團簽訂借款合同，借款額度總額為美金450,000千元，授信期限為自首次動用日起算三年，並於民國一〇九年十二月二十五日簽訂增補合約同意展延授信期限二年，且須於簽約日起算六個月內為首次動用，每次動用期間最短兩個月，最長不逾六個月，並於授信期限內得循環動用。

(2)本公司於民國一〇九年十二月三十一日與以兆豐商業銀行為主辦行之九家銀行團簽訂借款合同，借款額度總額為美金360,000千元，授信期限為自首次動用日起算三年，且須於簽約日起算六個月內為首次動用，每次動用期間最短兩個月，最長不逾六個月，並於授信期限內得循環動用。

依合約規定本公司應於授信合約存續期間內，提出管理銀行認可之經會計師查核之年度合併財務報告及核閱之第二季合併財務報告，並維持雙方約定之財務指標，如流動比率、銀行借款淨額比率、利息保障倍數及有形淨值等要求，如有違約情事發生，本公司動用授信額度之權利應立即暫停，且非經授權銀行之同意，不得再動用。

4.本公司長短期借款於民國一一〇年度及一〇九年度之利息費用請詳附註六(廿二)。

(十四)租賃負債

本公司租賃負債之帳面金額如下：

	110.12.31	109.12.31
流動	\$ 291,158	193,487
非流動	\$ 1,274,736	285,193

到期分析請詳附註六(廿四)金融工具。

租賃認列於損益之金額如下：

	110年度	109年度
租賃負債之利息費用	\$ 23,412	7,705
不計入租賃負債衡量之變動租賃給付	\$ 28,179	18,279
短期租賃之費用	\$ 11,286	15,807
低價值租賃資產之費用	\$ 80	-

租賃認列於現金流量表之金額如下：

	110年度	109年度
租賃之現金流出總額	\$ 647,436	249,715

緯創資通股份有限公司個體財務報告附註(續)

1.土地、房屋及建築與設備之租賃

本公司民國一一〇年十二月三十一日承租土地、房屋及建築作為辦公處所、廠房、倉庫及員工宿舍，土地之租賃期間為二十年至四十年，房屋及建築之租賃期間通常為一至八年；另，本公司承租辦公設備、運輸設備及其他設備等，租賃期間通常為一至五年。部分合約之租賃合約包含租賃延長之選擇權。在無法合理確定將行使可選擇之延長租賃期間情況下，與選擇權所涵蓋期間之相關給付並不計入租賃負債。

於民國一一〇年十二月三十一日，未出現重大事件或情況重大改變而需重評估租賃期間之情事。

2.其他租賃

另，本公司部分承租之房屋及建築、辦公設備及運輸設備，該等租賃屬租賃期間為一年以內之短期或低價值標的租賃，本公司選擇適用豁免之規定、不認列其相關之使用權資產及租賃負債。

(十五)營業租賃

本公司出租其投資性不動產及數個辦公室、廠房及設備，由於並未移轉附屬於標的資產所有權幾乎所有風險與報酬，該等租賃合約係分類為營業租賃。民國一一〇年度及一〇九年度列報於損益之租金收入分別為41,360千元及33,891千元。

民國一一〇年及一〇九年十二月三十一日租賃給付之到期分析以報導日後將收取之未折現租賃給付總額列示如下表：

	110.12.31	109.12.31
一年內	\$ 7,962	8,672
一年至五年	31,156	33,987
五年以上	26,307	34,096
未折現租賃給付總額	\$ 65,425	76,755

(十六)員工福利

1.確定福利計畫

本公司確定福利義務現值與淨確定福利負債之調節如下：

	110.12.31	109.12.31
確定福利義務之現值	\$ 2,215,200	2,187,498
計畫資產之公允價值	(1,206,402)	(1,151,677)
淨確定福利負債	\$ 1,008,798	1,035,821

本公司之確定福利計畫提撥至台灣銀行及台北富邦銀行之勞工退休準備金專戶。適用勞動基準法之每位員工之退休支付，係依據服務年資所獲得之基數及其退休前六個月之平均薪資計算。

緯創資通股份有限公司個體財務報告附註(續)

(1)計畫資產組成

本公司依勞動基準法提撥之退休基金係由勞動部勞動基金運用局(以下簡稱勞動基金局)統籌管理，依「勞工退休基金收支保管及運用辦法」規定，基金之運用，其每年決算分配之最低收益，不得低於依當地銀行二年定期存款利率計算之收益。

於民國一一〇年及一〇九年十二月三十一日，本公司之台灣銀行及台北富邦銀行勞工退休準備金專戶餘額分別計1,206,402千元及1,151,677千元。勞工退休基金資產運用之資料包括基金收益率以及基金資產配置，請詳勞動基金局網站公布之資訊。

(2)確定福利義務現值之變動

本公司民國一一〇年度及一〇九年度確定福利義務現值變動如下：

	110年度	109年度
1月1日確定福利義務	\$ 2,187,498	1,998,728
當期服務成本及利息	21,493	30,534
公司支付之福利	(55,446)	(43,441)
計畫支付之福利	(59,056)	(74,303)
淨確定福利負債再衡量數		
- 因財務假設變動所產生之精算損失	-	225,936
- 因經驗調整所產生之精算損失	65,078	50,044
- 因人口統計假設變動所產生之精算損失	55,633	-
12月31日確定福利義務	<u>\$ 2,215,200</u>	<u>2,187,498</u>

(3)計畫資產公允價值之變動

本公司民國一一〇年度及一〇九年度確定福利計畫資產公允價值之變動如下：

	110年度	109年度
1月1日計畫資產之公允價值	\$ 1,151,677	1,002,786
已提撥至計畫之金額	95,959	186,892
計畫已支付之福利	(59,056)	(74,303)
計畫資產預期報酬	6,954	11,165
淨確定福利負債再衡量數		
- 計畫資產利益	10,868	25,137
12月31日計畫資產之公允價值	<u>\$ 1,206,402</u>	<u>1,151,677</u>

緯創資通股份有限公司個體財務報告附註(續)

(4)認列為損益之費用

本公司民國一一〇年度及一〇九年度列報為費用之明細如下：

	110年度	109年度
當期服務成本	\$ 8,204	8,396
淨確定福利負債之淨利息	13,289	22,138
淨確定福利負債再衡量數		
- 計畫資產利益	10,868	25,137
計畫資產實際報酬	(17,822)	(36,302)
	<u>\$ 14,539</u>	<u>19,369</u>

	110年度	109年度
營業成本	\$ 10,327	9,926
推銷費用	1,140	1,481
管理費用	2,080	3,931
研究發展費用	992	4,031
	<u>\$ 14,539</u>	<u>19,369</u>

(5)認列為其他綜合損益之淨確定福利負債之再衡量數

本公司累計認列於其他綜合損益之淨確定福利負債之再衡量數如下：

	110年度	109年度
1月1日累積餘額	\$ 892,558	641,715
本期認列	109,843	250,843
12月31日累積餘額	<u>\$ 1,002,401</u>	<u>892,558</u>

(6)精算假設

本公司於報導日用以決定確定福利義務現值之重大精算假設如下：

	110.12.31	109.12.31
折現率	0.625 %	0.625 %
未來薪資增加	3.500 %	3.500 %

本公司預計於民國一一〇年度報導日後之一年內支付予確定福利計畫之提撥金額為45,476千元。

確定福利計畫之加權平均存續期間為14.02年。

緯創資通股份有限公司個體財務報告附註(續)

(7)敏感度分析

民國一一〇年及一〇九年十二月三十一日當採用之主要精算假設變動對確定福利義務現值之影響如下：

	對確定福利義務之影響	
	增加0.25%	減少0.25%
110年12月31日		
折現率(變動0.25%)	\$ (58,550)	60,776
未來薪資增加(變動0.25%)	57,898	(56,130)
109年12月31日		
折現率(變動0.25%)	(60,793)	63,285
未來薪資增加(變動0.25%)	60,318	(58,307)

上述之敏感度分析係基於其他假設不變的情況下分析單一假設變動之影響。實務上許多假設的變動則可能是連動的。敏感度分析係與計算資產負債表日之淨確定福利負債所採用的方法一致。

本期編製敏感度分析所使用之方法與假設與前期相同。

2.確定提撥計畫

本公司之確定提撥計畫係依勞工退休金條例之規定，依勞工每月工資6%之提繳率，提撥至勞工保險局之勞工退休金個人專戶。在此計畫下本公司提撥固定金額至勞工保險局後，即無支付額外金額之法定或推定義務。

本公司民國一一〇年度及一〇九年度確定提撥退休金辦法下之退休金費用分別為473,544千元及425,680千元，已提撥至勞工保險局。

(十七)所得稅

1.所得稅費用：

(1)本公司民國一一〇年度及一〇九年度所得稅費用(利益)明細如下：

	110年度	109年度
當期所得稅費用(利益)		
當期產生	\$ (17,823)	597,742
調整前期之當期所得稅	(5,652)	15,806
	(23,475)	613,548
遞延所得稅費用(利益)		
暫時性差異之發生及迴轉	318,526	(633,098)
所得稅費用(利益)	\$ <u>295,051</u>	<u>(19,550)</u>

緯創資通股份有限公司個體財務報告附註(續)

(2)本公司民國一一〇年度及一〇九年度認列於其他綜合損益下之所得稅費用(利益)明細如下：

	110年度	109年度
不重分類至損益之項目：		
確定福利計畫之再衡量數	\$ (21,969)	(50,169)
透過其他綜合損益按公允價值衡量之權益工具投資未實現評價損益	35,561	47,824
	\$ <u>13,592</u>	<u>(2,345)</u>

(3)本公司民國一一〇年度及一〇九年度之所得稅費用(利益)與稅前淨利之關係調節如下：

	110年度	109年度
稅前淨利	\$ <u>10,763,081</u>	<u>8,662,212</u>
依本公司所在地國內稅率計算之所得稅	\$ 2,152,616	1,732,442
免稅所得	(839,621)	(901,733)
以前年度所得稅調整數	(5,652)	15,806
未認列暫時性差異之變動	(1,014,592)	(918,069)
其他	2,300	52,004
	\$ <u>295,051</u>	<u>(19,550)</u>

2.遞延所得稅資產及負債

(1)未認列遞延所得稅資產及負債

A.本公司未認列遞延所得稅資產如下：

	110.12.31	109.12.31
可減除暫時性差異	\$ <u>2,465,464</u>	<u>1,383,228</u>

B.與投資相關之未認列遞延所得稅資產及負債

民國一一〇年及一〇九年十二月三十一日與投資子公司相關之暫時性差異因本公司控制該項暫時性差異迴轉之時點，且確信於可預見之未來不會迴轉，故未認列遞延所得稅資產及負債。其相關金額如下：

	110.12.31	109.12.31
與投資子公司相關之暫時性差異之所得稅影響數：		
未認列為遞延所得稅資產	\$ <u>1,571,851</u>	<u>1,142,968</u>
未認列為遞延所得稅負債	\$ <u>7,074,468</u>	<u>4,977,640</u>

緯創資通股份有限公司個體財務報告附註(續)

(2)已認列之遞延所得稅資產及負債

民國一一〇年度及一〇九年度遞延所得稅資產及負債之變動如下：

遞延所得稅資產：	採用權益法	未實現	備抵存貨	遞延收入	其他	合計
	認列之子公司及關聯企業損失之份額					
民國110年1月1日	\$ 409,107	-	2,600,917	907,021	858,256	5,256,727
貸記(借記)損益表	(223,720)	-	237,886	(212,085)	31,300	(241,806)
貸記其他綜合損益	-	-	-	-	22,050	22,050
民國110年12月31日	\$ <u>185,387</u>	<u>-</u>	<u>2,838,803</u>	<u>694,936</u>	<u>911,606</u>	<u>5,036,971</u>
民國109年1月1日	\$ 409,107	131,705	1,704,095	910,554	811,735	4,384,962
貸記(借記)損益表	-	(131,705)	896,822	(3,533)	38,703	863,947
貸記其他綜合損益	-	-	-	-	7,818	7,818
民國109年12月31日	\$ <u>409,107</u>	<u>-</u>	<u>2,600,917</u>	<u>907,021</u>	<u>858,256</u>	<u>5,256,727</u>

遞延所得稅負債：	採用權益法認列	未實現	其他	合計
	之子公司及關聯企業利益之份額			
民國110年1月1日	\$ 2,187,370	318,891	214,762	2,721,023
借記(貸記)損益表	(134,586)	223,648	(12,342)	76,720
借記其他綜合損益	-	-	35,642	35,642
民國110年12月31日	\$ <u>2,052,784</u>	<u>542,539</u>	<u>238,062</u>	<u>2,833,385</u>
民國109年1月1日	\$ 2,379,004	-	105,697	2,484,701
借記(貸記)損益表	(191,634)	318,891	103,592	230,849
借記其他綜合損益	-	-	5,473	5,473
民國109年12月31日	\$ <u>2,187,370</u>	<u>318,891</u>	<u>214,762</u>	<u>2,721,023</u>

3.所得稅核定情形：

本公司營利事業所得稅結算申報已奉稽徵關核定至民國一〇八年度。

(十八)資本及其他權益

1.普通股股本

民國一一〇年及一〇九年十二月三十一日，本公司額定股本總額皆為40,000,000千元，每股面額10元，分為4,000,000千股。前述額定股本總額包含普通股及特別股，已發行股數分別為普通股2,903,252千股及2,840,612千股。

本公司於民國一〇九年六月十八日經股東常會決議發行限制員工權利新股63,000千股，以面額發行，總金額為630,000千元，董事會授權董事長訂定增資基準日為民國一一〇年二月十八日，相關法定登記程序業已辦妥。另於民國一一〇年八月五日及十一月五日分別經董事會決議辦理註銷240千股及120千股，面額為2,400千元及1,200千元，相關法定登記程序業已辦妥。

緯創資通股份有限公司個體財務報告附註(續)

2.庫藏股票

(1)本公司為激勵員工士氣，進而提高經營績效，本公司董事會於民國一〇九年三月二十四日通過依據證券交易法第二十八條之二規定買回本公司股份，以作為轉讓予員工之股票來源。截至民國一一〇年十二月三十一日止，本公司買回之庫藏股票股數為58,769千股，買回金額為1,607,259千元。

(2)依上段所述證券交易法之規定，公司買回股份之數量比例，不得超過公司已發行股份總數百分之十；收買股份之總金額，不得逾公司保留盈餘加發行股份溢價及已實現之資本公積之金額。因轉讓股份予員工而買回之股份，應於買回日起五年內將其轉讓，逾期未轉讓者，視為公司未發行股份予以註銷。另，庫藏股票不得質押，於未轉讓前不得享有股東權利。

3.資本公積

本公司資本公積餘額內容如下：

	110.12.31	109.12.31
取得宏電公司分割之淨資產所發行股份之溢價	\$ 1,800,000	1,800,000
普通股股票溢價	20,223,928	20,223,928
採權益法之長期股權投資產生之權益調整	6,174,363	2,484,466
限制員工權利新股	381,944	1,008,344
員工認股權	109,898	109,898
庫藏股交易	57,257	57,257
其他	87,134	76,118
	<u>\$ 28,834,524</u>	<u>25,760,011</u>

依公司法規定，資本公積需優先填補虧損後，始得按股東原有股份之比例以已實現之資本公積發給新股或現金。前項所稱之已實現資本公積，包括超過票面金額發行股票所得之溢額及受領贈與之所得。依發行人募集與發行有價證券處理準則規定，得撥充資本之資本公積，每年撥充之合計金額，不得超過實收資本額百分之十。

4.保留盈餘

依本公司之公司章程規定，本公司年度決算如有盈餘，應先完納稅捐、彌補累積虧損，次提百分之十為法定盈餘公積，但法定盈餘公積已達本公司實收資本額時不在此限。再依法令或主管機關規定提列或迴轉特別盈餘公積，如尚有盈餘，併同期初未分配盈餘，以不低於百分之十派付股東股息及紅利，由董事會擬具盈餘分配案提請股東會決議分配之。

緯創資通股份有限公司個體財務報告附註(續)

(1)法定盈餘公積

公司無虧損時，得經股東會決議，以法定盈餘公積發給新股或現金，惟以該項公積超過實收資本額百分之二十五之部分為限。

(2)特別盈餘公積

依金管會規定，本公司於分派可分配盈餘時，就當年度發生之帳列其他股東權益減項淨額，自當期損益與前期未分配盈餘補提列特別盈餘公積；屬前期累積之其他股東權益減項金額，則自前期未分配盈餘補提列特別盈餘公積不得分派。嗣後其他股東權益減項數額有迴轉時，得就迴轉部份分派盈餘。

依證期局民國101年11月21日證期(審)字第1010051600號函規定，發行限制員工權利新股中之「員工未賺得酬勞」項目非屬未實現損益項目，爰尚無需提列特別盈餘公積。

(3)股利政策

本公司係屬技術及資本密集之科技事業，正值成長期，為配合公司長期資本規劃，以求永續經營、穩定成長，股利政策係採用剩餘股利政策。每年發放之現金股利不得低於現金股利及股票股利合計數之百分之十。

(4)盈餘分配

本公司於民國一一〇年七月二十日及民國一〇九年六月十八日經股東常會決議民國一〇九年度及一〇八年度盈餘分配案，分派予業主之股利如下：

	109年度	108年度
普通股股利		
現金	\$ 6,258,655	5,681,224

5.其他權益(稅後淨額)

	國外營運機構財務 報表換算之兌換差額			透過其他綜合損益按公允價值 衡量之金融資產未實現(損)益			員工未賺 得酬勞
	本公司	子公司	關聯企業	本公司	子公司	關聯企業	本公司
民國110年1月1日餘額	\$ (5,943,716)	(323,652)	(258,415)	603,038	(886,615)	(37,161)	(999,742)
外幣換算差異(稅後淨額)	(2,094,753)	(50,179)	(72,046)	-	-	-	-
處分子公司部份權益	10,810	525	-	2	2	-	-
透過其他綜合損益按公允價值 衡量之金融資產未實現(損)益	-	-	-	(268,076)	643,314	3,499	-
處分透過其他綜合損益按公允價 值衡量之權益工具	-	-	-	37,281	(154,506)	-	-
員工未賺得酬勞	-	-	-	-	-	-	348,855
民國110年12月31日餘額	\$ (8,027,659)	(373,306)	(330,461)	372,245	(397,805)	(33,662)	(650,887)

緯創資通股份有限公司個體財務報告附註(續)

	國外營運機構財務 報表換算之兌換差額			透過其他綜合損益按公允價值 衡量之金融資產未實現(損)益			員工未賺 得酬勞
	本公司	子公司	關聯企業	本公司	子公司	關聯企業	本公司
民國109年1月1日餘額	\$ (2,064,834)	(649,335)	(238,012)	528,472	(1,060,364)	(52,051)	-
外幣換算差異(稅後淨額)	(3,878,882)	325,683	(20,403)	-	-	-	-
透過其他綜合損益按公允價值 衡量之金融資產未實現(損)益	-	-	-	(169,244)	77,853	14,890	-
處分透過其他綜合損益按公允 價值衡量之權益工具	-	-	-	243,810	95,896	-	-
員工未賺得酬勞	-	-	-	-	-	-	(999,742)
民國109年12月31日餘額	\$ (5,943,716)	(323,652)	(258,415)	603,038	(886,615)	(37,161)	(999,742)

(十九)股份基礎給付

1.限制員工權利新股

(1)本公司於民國一〇九年六月十八日經股東常會決議發行限制員工權利新股63,000千股，授與對象以本公司符合特定條件之全職員工為限，業已向金融監督管理委員會證券期貨局申報生效，於民國一〇九年十二月二十三日經董事會決議全數發行，並擬訂民國一一〇年二月十八日為本次發行新股之增資基準日，給與日公允價值為30元。於民國一一〇年八月五日及十一月五日分別經董事會決議辦理註銷240千股及120千股，相關法定登記程序業已辦妥。

獲配上述限制員工權利新股之全職正式員工得無償取得所獲配之股份，並自獲配之日起持續於本公司任職滿二年、三年及四年時仍在本公司任職，每年視該年度之公司整體績效指標及個人績效指標達成狀況分別既得所獲配股份之34%、33%及33%。員工認購之限制員工權利新股在未達既得條件前須全數交付本公司指定之機構信託保管，不得出售、質押、轉讓、贈與他人、設定負擔或作其他方式之處分；交付信託保管期間，該股份之表決權由信託保管機構依相關法令規定執行之，亦可參與配股配息，惟配股配息須一併交付信託。獲配員工於取得新股後若有未符合既得條件者，其股份由本公司全數無償收回並予以註銷。

(2)本公司採用Black-Scholes選擇權評價模式估計給與日限制員工權利新股之公允價值時，所參考之因素彙總如下：

給與日標的股票之現時價格(元)	30
執行價格(元)	0
預期存續期間	4年
預期波動率	28.33%~29.87%
無風險利率	0.1130%~0.1505%

緯創資通股份有限公司個體財務報告附註(續)

(3)本公司於民國一〇九年度及一〇九年度因限制員工權利新股所產生之費用分別為348,855千元及8,602千元。

(4)於民國一〇九年八月，本公司已就未符合既得條件者收回本年度獲配之現金股利528千元，相關註銷程序已辦理完成。

2.庫藏股轉讓員工計畫

(1)本公司於民國一〇九年十一月十二日經董事會決議將民國一〇九年買回之庫藏股轉讓予員工，轉讓股數為58,769千股，授與對象為本公司及符合特定條件之國內外從屬公司之全職員工。

(2)本公司採用Black Scholes選擇權評價模式估計給與日認股選擇權之公允價值，所參考之因素彙總如下：

	<u>109年度</u>
給與日公允價值(元)	1.87
給與日股票價格(元)	29.20
執行價格(元)	27.35
預期存續期間	0.03年
預期波動率	28.224%
無風險利率	0.2907%

(3)本公司於民國一〇九年度認列之酬勞成本為109,898千元。

(二十)每股盈餘

本公司基本每股盈餘及稀釋每股盈餘之計算如下：

	<u>110年度</u>	<u>109年度</u>
基本每股盈餘：		
歸屬於本公司普通股權益持有人之本期淨利	<u>\$ 10,468,030</u>	<u>8,681,762</u>
普通股加權平均流通在外股數(千股)	2,781,843	2,802,027
基本每股盈餘(元)	<u>\$ 3.76</u>	<u>3.10</u>
稀釋每股盈餘：		
歸屬於本公司普通股權益持有人之本期淨利	<u>\$ 10,468,030</u>	<u>8,681,762</u>
普通股加權平均流通在外股數(千股)	2,781,843	2,802,027
具稀釋作用之潛在普通股之影響(千股)：		
員工酬勞	75,918	63,649
限制員工權利新股	15,221	-
普通股加權平均流通在外股數(調整稀釋性潛在普通股影響數後)(千股)	<u>2,872,982</u>	<u>2,865,676</u>
稀釋每股盈餘(元)	<u>\$ 3.64</u>	<u>3.03</u>

緯創資通股份有限公司個體財務報告附註(續)

(廿一)客戶合約之收入

1.收入之細分

	<u>110年度</u>	<u>109年度</u>
主要地區市場：		
美國	\$ 204,605,525	197,917,415
中國大陸	100,753,547	155,143,005
歐洲	197,243,179	169,660,027
其他國家	<u>167,838,329</u>	<u>164,965,705</u>
	<u>\$ 670,440,580</u>	<u>687,686,152</u>
主要產品：		
3C電子產品	\$ 568,738,872	559,751,398
其他	<u>101,701,708</u>	<u>127,934,754</u>
	<u>\$ 670,440,580</u>	<u>687,686,152</u>

2.合約餘額

	<u>110.12.31</u>	<u>109.12.31</u>	<u>109.1.1</u>
應收票據	\$ -	-	41,035
應收帳款	57,640,567	52,172,294	69,480,549
應收帳款－關係人	167,085,792	130,624,237	153,326,860
減：備抵損失	<u>(602,369)</u>	<u>(602,428)</u>	<u>(658,197)</u>
合計	<u>\$ 224,123,990</u>	<u>182,194,103</u>	<u>222,190,247</u>
	<u>110.12.31</u>	<u>109.12.31</u>	<u>109.1.1</u>
合約負債－保固服務	<u>\$ 2,283,411</u>	<u>1,735,880</u>	<u>1,565,181</u>
退款負債	<u>\$ 10,434,341</u>	<u>9,560,522</u>	<u>6,177,579</u>

應收票據及帳款及其減損之揭露請詳附註六(五)。

合約負債主係因提供產品保固服務而預收款項所產生。合約負債之變動主要係源自本公司移轉商品或勞務予客戶而滿足履約義務之時點與客戶付款時點之差異，民國一〇九年及一〇九年一月一日合約負債期初餘額於民國一〇九年度及一〇九年度認列為收入之金額分別為572,756千元及577,450千元。

(廿二)營業外收入及支出

1.利息收入

本公司之利息收入明細如下：

	<u>110年度</u>	<u>109年度</u>
利息收入	<u>\$ 74,049</u>	<u>81,898</u>

緯創資通股份有限公司個體財務報告附註(續)

2.其他收入

本公司之其他收入明細如下：

	110年度	109年度
股利收入	\$ 183,476	85,050
租金收入	41,360	33,891
合計	<u>\$ 224,836</u>	<u>118,941</u>

3.其他利益及損失

本公司之其他利益及損失明細如下：

	110年度	109年度
外幣兌換淨利益	\$ 235,050	782,320
處分投資之淨損失	(1,654)	(3,495)
處分及報廢不動產、廠房及設備之淨利益	16,737	7,178
透過損益按公允價值衡量之金融資產/負債之淨損失	(20,189)	(881,086)
其他投資利益(損失)	(86,540)	265
其他	113,910	117,915
合計	<u>\$ 257,314</u>	<u>23,097</u>

4.財務成本

	110年度	109年度
利息費用	<u>\$ (970,365)</u>	<u>(1,270,967)</u>

(廿三)員工及董事酬勞

依本公司章程規定，年度如有獲利(所謂獲利係指稅前利益扣除分派員工酬勞及董事酬勞前之利益)，並按下列規定提撥之，但公司尚有累積虧損時，應預先保留彌補數額：

1.員工酬勞不低於百分之五，員工酬勞以股票或現金發放時，其對象得包括符合一定條件之從屬公司員工，該一定條件由董事會訂定。

2.董事酬勞為不高於百分之一，以現金發放。

本公司員工及董事酬勞估列金額明細如下：

	110年度	109年度
員工酬勞	\$ 1,921,750	1,546,640
董事酬勞	102,493	102,078
合計	<u>\$ 2,024,243</u>	<u>1,648,718</u>

緯創資通股份有限公司個體財務報告附註(續)

係以本公司於上開期間之稅前淨利扣除員工及董事酬勞前之金額乘上本公司章程所定之員工及董事酬勞分派成數為估計基礎，並列報為民國一一〇年度及一〇九年度之營業成本及營業費用。若次年度實際分派金額與估列數有差異時，則依會計估計變動處理，並將該差異認列為次年度損益。如董事會決議採股票發放員工酬勞，股票酬勞之股數計算基礎係依據董事會決議前一日之普通股收盤價計算。

前述董事會決議分派之員工及董事酬勞金額與本公司民國一一〇年度及一〇九年度個體財務報告估列金額並無差異，其中民國一〇九年度之員工酬勞係以現金發放。相關資訊可至公開資訊觀測站查詢。

(廿四)金融工具

1.信用風險

(1)信用風險之暴險

金融資產之帳面金額代表最大信用暴險金額。

(2)信用風險集中情況

本公司之客戶集中在高科技電腦產業客戶群，為減低應收帳款信用風險，本公司持續地評估客戶之財務狀況，必要時要求對方提供擔保、保證或購買應收帳款保險合約，且定期評估應收帳款回收之可能性並提列備抵損失。本公司於民國一一〇年及一〇九年十二月三十一日，應收帳款餘額中分別有67%及71%，係分別由5家及6家客戶組成，使本公司有信用風險顯著集中之情形。

2.流動性風險

下表為金融負債之合約到期日，包含估計利息之影響。

	合 約				
	帳面金額	現金流量	1年以內	1-5年	超過5年
110年12月31日					
非衍生金融負債					
短期借款	\$ 83,144,342	83,214,068	83,214,068	-	-
應付票據及帳款(含關係人)	156,334,468	156,334,468	156,334,468	-	-
其他應付款(含關係人)	12,884,522	12,884,522	12,884,522	-	-
租賃負債	1,565,894	1,990,063	318,837	448,573	1,222,653
長期借款(含一年內到期)	24,455,598	24,877,367	1,219,953	23,657,414	-
小計	<u>278,384,824</u>	<u>279,300,488</u>	<u>253,971,848</u>	<u>24,105,987</u>	<u>1,222,653</u>
衍生金融負債					
遠期換匯合約：					
流出	9,224	3,608,924	3,608,924	-	-
流入	-	(3,599,700)	(3,599,700)	-	-
帳面價值	<u>9,224</u>	<u>9,224</u>	<u>9,224</u>	<u>-</u>	<u>-</u>
遠期外匯合約：					
流出	18,834	18,834	18,834	-	-
帳面價值	<u>18,834</u>	<u>18,834</u>	<u>18,834</u>	<u>-</u>	<u>-</u>
小計	<u>28,058</u>	<u>28,058</u>	<u>28,058</u>	<u>-</u>	<u>-</u>
合計	<u>\$ 278,412,882</u>	<u>279,328,546</u>	<u>253,999,906</u>	<u>24,105,987</u>	<u>1,222,653</u>

緯創資通股份有限公司個體財務報告附註(續)

	帳面金額	合約現金流量	1年以內	1-5年	超過5年
109年12月31日					
非衍生金融負債					
短期借款	\$ 67,173,137	67,196,070	67,196,070	-	-
應付票據及帳款(含關係人)	130,097,841	130,097,841	130,097,841	-	-
其他應付款(含關係人)	13,175,450	13,175,450	13,175,450	-	-
租賃負債	478,680	492,573	199,735	264,271	28,567
長期借款	20,332,308	20,869,492	-	20,869,492	-
小計	231,257,416	231,831,426	210,669,096	21,133,763	28,567
衍生金融負債					
遠期換匯合約：					
流出	2,133	2,852,933	2,852,933	-	-
流入	-	(2,850,800)	(2,850,800)	-	-
帳面價值	2,133	2,133	2,133	-	-
遠期外匯合約：					
流出	6,444	6,444	6,444	-	-
帳面價值	6,444	6,444	6,444	-	-
小計	8,577	8,577	8,577	-	-
合計	\$ 231,265,993	231,840,003	210,677,673	21,133,763	28,567

本公司並不預期到期日分析之現金流量發生時點會顯著提早，或實際金額會有顯著不同。

3.市場風險

(1)匯率風險

A.匯率風險之暴險

本公司暴露於重大外幣匯率風險之金融資產及負債如下：

	110.12.31			109.12.31				
	外幣(千元)	匯率	台幣	外幣(千元)	匯率	台幣		
金融資產								
貨幣性項目								
美金	8,318,690	美金/新台幣=	27.690	230,344,526	6,625,238	美金/新台幣=	28.508	188,872,282
非貨幣性項目								
美金	2,375,609	美金/新台幣=	27.690	65,780,626	1,880,287	美金/新台幣=	28.508	53,603,234
金融負債								
貨幣性項目								
美金	9,410,890	美金/新台幣=	27.690	260,587,540	7,800,236	美金/新台幣=	28.508	222,369,120

緯創資通股份有限公司個體財務報告附註(續)

B.敏感度分析

本公司之匯率風險主要來自於以外幣計價之現金及約當現金、應收帳款(含關係人)及其他應收款(含關係人)、借款、應付帳款(含關係人)及其他應付款(含關係人)等，於換算時產生外幣兌換損益。於民國一一〇年及一〇九年十二月三十一日當新台幣相對於美金貶值或升值5%，而其他所有因素維持不變之情況下，民國一一〇年度及一〇九年度之稅後淨利將分別變動1,209,721千元及1,339,874千元。兩期分析係採用相同基礎。

(2)利率分析

本公司之金融負債利率暴險於本附註之流動性風險管理中說明。

下列敏感度分析係依非衍生性工具於報導日之利率暴險而決定。對於浮動利率負債，其分析方式按報導日流通在外負債之存續期間評估影響金額。

若利率增加或減少25個基本點，在所有其他變數維持不變之情況下，本公司民國一一〇年度及一〇九年度之稅後淨利將減少或增加109,491千元及112,951千元，主因係本公司之變動利率借款。

(3)其他價格風險：

如報導日權益證券價格變動(兩期分析係採用相同基礎，且假設其他變動因素不變)，對綜合損益項目之影響如下：

報導日證券價格	110年度	109年度
	其他綜合損益稅後金額	其他綜合損益稅後金額
上漲3%	\$ 130,444	\$ 136,576
下跌3%	\$ (130,444)	\$ (136,576)

(4)公允價值資訊

A.金融工具之種類及公允價值

本公司透過損益按公允價值衡量之金融資產及負債、衍生金融資產及負債及透過其他綜合損益按公允價值衡量之金融資產係以重複性為基礎按公允價值衡量。各種類金融資產及金融負債之帳面金額及公允價值，包括公允價值等級資訊，除非按公允價值衡量金融工具之帳面金額為公允價值之合理近似值者，及租賃負債依規定無須揭露公允價值資訊外，餘列示如下：

緯創資通股份有限公司個體財務報告附註(續)

F.對第三等級之公允價值衡量，公允價值對合理可能替代假設之敏感度分析

本公司對金融工具之公允價值衡量係屬合理，惟若使用不同之評價模型或評價參數可能導致評價之結果不同。針對分類為第三等級之金融工具，若評價參數變動，則對本期損益或其他綜合損益之影響如下：

	輸入值	向上或下變動	公允價值變動反應於		公允價值變動反應於	
			本期損益		其他綜合損益	
			有利變動	不利變動	有利變動	不利變動
民國110年12月31日						
透過其他綜合損益按公允價值衡量之金融資產	股價淨值比乘數	5%	-	-	5,901	(5,901)
	缺乏市場流通性折價	5%	-	-	5,901	(5,901)
	淨資產價值	5%	-	-	45,261	(45,261)
民國109年12月31日						
透過其他綜合損益按公允價值衡量之金融資產	股價淨值比乘數	5%	-	-	14,773	(14,773)
	缺乏市場流通性折價	5%	-	-	14,773	(14,773)
	淨資產價值	5%	-	-	36,333	(36,333)

本公司有利及不利變動係指公允價值之波動，而公允價值係根據不同程度之不可觀察之投入參數，以評價技術計算而得。若金融工具之公允價值受一個以上輸入值所影響，上表僅反應單一輸入值變動所產生之影響，並不將輸入值間之相關性及變異性納入考慮。

(5)金融資產及金融負債互抵

本公司有適用金管會認可之國際會計準則第三十二號四十二段之規定互抵之金融工具交易，與該類交易相關之金融資產及金融負債係以淨額表達於資產負債表。

下表列示上述金融資產與金融負債互抵之相關資訊：

單位：外幣千元

110.12.31						
受互抵、可執行淨額交割總約定或類似協議規範之金融資產						
	已認列之金融資產總額 (a)	於資產負債表中互抵之已認列之金融負債總額 (b)	列報於資產負債表之金融資產淨額 (c)=(a)-(b)	未於資產負債表互抵之相關金額(d)		淨額 (e)=(c)-(d)
				金融工具	所收取之現金擔保品	
其他非流動資產	USD 1,106,480	1,106,480	-	-	-	-
110.12.31						
受互抵、可執行淨額交割總約定或類似協議規範之金融負債						
	已認列之金融負債總額 (a)	於資產負債表中互抵之已認列之金融資產總額 (b)	列報於資產負債表之金融負債淨額 (c)=(a)-(b)	未於資產負債表互抵之相關金額(d)		淨額 (e)=(c)-(d)
				金融工具	所收取之現金擔保品	
短期借款	USD 1,106,480	1,106,480	-	-	-	-

緯創資通股份有限公司個體財務報告附註(續)

109.12.31						
受互抵、可執行淨額交割總約定或類似協議規範之金融資產						
	已認列之金融資產總額 (a)	於資產負債表中互抵之已認列之金融負債總額 (b)	列報於資產負債表之金融資產淨額 (c)=(a)-(b)	未於資產負債表互抵之相關金額(d)		淨額 (e)=(c)-(d)
				金融工具	所收取之現金擔保品	
其他非流動資產	USD 883,552	883,552	-	-	-	-
109.12.31						
受互抵、可執行淨額交割總約定或類似協議規範之金融負債						
	已認列之金融負債總額 (a)	於資產負債表中互抵之已認列之金融資產總額 (b)	列報於資產負債表之金融負債淨額 (c)=(a)-(b)	未於資產負債表互抵之相關金額(d)		淨額 (e)=(c)-(d)
				金融工具	所收取之現金擔保品	
短期借款	USD 883,552	883,552	-	-	-	-

(廿五)財務風險管理

1.概要

本公司因金融工具之使用而暴露於下列風險：

- (1)信用風險
- (2)流動性風險
- (3)市場風險

本附註表達本公司上述各項風險之暴險資訊、本公司衡量及管理風險之目標、政策及程序。進一步量化揭露請詳個體財務報告各該附註。

2.風險管理架構

本公司之財務管理部門為各業務提供服務，統籌協調進入國內與國際金融市場操作，藉由依照風險程度與廣度分析暴險之內部風險報告監督及管理本公司營運有關之財務風險。本公司透過衍生性商品規避暴險，以減輕該等風險之影響。衍生性商品之運用受本公司股東會通過之辦法所規範。內部稽核人員持續地針對辦法之遵循與暴險額度進行覆核。本公司以規避風險之原則選定衍生性商品並透過金融機構操作為主。財務管理主管定期召集相關人員會議，檢討操作策略與績效並定期呈報財務最高主管及董事長。

3.信用風險

信用風險係本公司因客戶或金融工具之交易對手無法履行合約義務而產生財務損失之風險，主要來自於本公司應收客戶之票據、帳款及投資。

緯創資通股份有限公司個體財務報告附註(續)

(1)應收票據及帳款

本公司採行之政策係僅與信用卓著之對象進行交易，並於必要情形下取得擔保品以減輕因拖欠所產生財務損失之風險。本公司僅與評等相當於投資等級之企業進行交易。該等資訊係由獨立評等機構提供；倘無法取得該等資訊，本公司將使用其他公開可取得之財務資訊及彼此交易紀錄對主要客戶進行評等。本公司持續監督信用暴險以及交易對方之信用評等，並每年透過財務系統進行評估交易對方信用評等、額度限額，控制信用暴險。

(2)投 資

銀行存款、其他金融工具及權益工具之信用風險，係由本公司財務管理部門衡量並監控。由於本公司之交易對象及履約他方均係經各項風險評估後選擇之往來金融機構、信用良好之上市櫃公司及信譽良好之非上市櫃公司，無重大之履約疑慮，故無重大之信用風險。

(3)保 證

本公司政策規定僅能提供財務保證予背書保證辦法中所列之對象。民國一一〇年及一〇九年十二月三十一日，本公司均無提供背書保證予非子公司。

4.流動性風險

本公司係透過管理及維持足夠部位之現金及約當現金以支應本公司營運並減輕現金流量波動之影響。本公司管理階層監督銀行融資額度使用狀況並確保借款合同條款之遵循。

銀行借款對本公司而言係一項重要流動性來源。於民國一一〇年及一〇九年十二月三十一日，本公司未動用之長短期借款額度分別為41,538,501千元及49,529,812千元。

5.市場風險

市場風險係指因市場價格變動，如匯率、利率、權益工具價格變動，而影響本公司之收益或所持有金融工具價值之風險。市場風險管理之目標係管控市場風險之暴險程度在可承受範圍內，並將投資報酬最佳化。

(1)匯率風險

本公司暴露於非以本公司之功能性貨幣—新台幣計價之銷售、採購及借款交易所產生之匯率風險。該等交易主要之計價貨幣有新台幣、歐元、美金、日圓及人民幣。

本公司持有之外幣資產及所承擔之外幣債務，可能因市場匯率變動而使該資產負債未來現金流量產生波動，恐致匯率風險，故從事衍生性商品交易如遠期外匯合約及換匯合約等，以進行避險。

緯創資通股份有限公司個體財務報告附註(續)

本公司持有之衍生性商品係為規避既有及未來現金流量之外幣資產及負債之匯率變動風險，合約期間長短係配合本公司既有之外幣債權債務之到期日及未來現金流量而決定，因此於合約到期時，本公司將以到期之外幣債權債務來交割結清。

(2)利率風險

本公司之短期借款、長期借款及出售應收帳款之預支價款主要係屬浮動利率之債務，故市場利率變動將使其有效利率隨之變動，而使其未來現金流量產生波動。本公司透過不定期與往來銀行協商利率以降低利率風險。

(3)其他市價風險

本公司為監控現金流量需求及規劃閒置資金而持有權益工具所產生之風險。本公司之管理階層依據現金流量需求之時程規劃投資組合中股票及基金之比例。重大投資均採個別管理且所有買賣決策均經董事會之核准。

(廿六)資本管理

本公司基於現行營運狀況及未來公司發展規劃，並且考量外部環境變動等因素，規劃本公司之資本管理，以確保公司有足夠之財務資源及營運計畫以支應未來所需之營運資金、資本支出、研究發展費用、債務償還及股利支出等需求。管理階層以下列財務比率為衡量基礎，決定本公司之最適資本，在維持健全的資本基礎下，藉由將負債及權益餘額最適化，以提升股東報酬。

本公司透過定期審核負債資本比率對資本結構進行監控。本公司於民國一一〇年及一〇九年十二月三十一日之負債資本比率如下：

	110.12.31	109.12.31
負債總額	\$ 303,495,215	257,395,876
減：現金及約當現金	(3,463,976)	(3,907,196)
淨負債	300,031,239	253,488,680
權益總額	77,916,938	71,565,777
調整後資本	\$ 377,948,177	325,054,457
負債資本比率	79.38%	77.98%

(註)：調整後資本係權益之全部組成部分加上淨負債。

截至民國一一〇年十二月三十一日止，本公司資本管理方式並未改變。

緯創資通股份有限公司個體財務報告附註(續)

(廿七)非現金交易之籌資活動

本公司於民國一一〇年度及一〇九年度來自籌資活動之負債調節如下表：

	110.1.1	現金流量	非現金之變動		110.12.31
			匯率變動	其他	
短期借款	\$ 67,173,137	17,645,264	(1,674,059)	-	83,144,342
長期借款(含一年內到期)	20,332,308	4,762,505	(656,152)	16,937	24,455,598
租賃負債	478,680	(584,479)	-	1,671,693	1,565,894
存入保證金	600,830	(315,761)	(3,023)	-	282,046
來自籌資活動之負債總額	<u>\$ 88,584,955</u>	<u>21,507,529</u>	<u>(2,333,234)</u>	<u>1,688,630</u>	<u>109,447,880</u>

	109.1.1	現金流量	非現金之變動		109.12.31
			匯率變動	其他	
短期借款	\$ 21,865,014	47,693,047	(2,384,924)	-	67,173,137
長期借款	18,159,452	2,877,150	(720,719)	16,425	20,332,308
租賃負債	392,800	(207,924)	-	293,804	478,680
存入保證金	937,857	(320,680)	(16,347)	-	600,830
來自籌資活動之負債總額	<u>\$ 41,355,123</u>	<u>50,041,593</u>	<u>(3,121,990)</u>	<u>310,229</u>	<u>88,584,955</u>

七、關係人交易

(一)關係人名稱及關係

於本個體財務報告之涵蓋期間內本公司之子公司及其他與本公司有交易之關係人如下：

關係人名稱	與本公司之關係
上海緯育信息技術服務有限公司(WESH)	本公司之子公司
昆山緯隆供應鏈管理有限公司(WMKS)	本公司之子公司
昆山緯績資通有限公司(WRKS)	本公司之子公司
郁創科技股份有限公司(WAC)	本公司之子公司
重慶緯創醫療科技有限公司(WMCQ)	本公司之子公司
理本投資有限公司(理本)	本公司之子公司
翔智科技股份有限公司(翔智)	本公司之子公司
鼎創有限公司(鼎創)	本公司之子公司
緯育股份有限公司(WETW)	本公司之子公司
緯創生技投資控股股份有限公司(緯創生技)	本公司之子公司
緯創投資(江蘇)有限公司(WJC)(註一)	本公司之子公司
緯創香港有限公司(WHK)	本公司之子公司
緯創資通(上海)有限公司(WSH)	本公司之子公司
緯創資通(中山)有限公司(WZS)	本公司之子公司

緯創資通股份有限公司個體財務報告附註(續)

關係人名稱	與本公司之關係
緯創資通(成都)有限公司(WCD)	本公司之子公司
緯創資通(昆山)有限公司(WAKS)	本公司之子公司
緯創資通(重慶)有限公司(WCQ)	本公司之子公司
緯創資通(泰州)有限公司(WTZ)	本公司之子公司
緯創數技投資控股股份有限公司(緯創數技)	本公司之子公司
緯創醫學科技股份有限公司(緯創醫學)	本公司之子公司
緯晶光電科技(上海)有限公司(WOSH)	本公司之子公司
緯視晶光電(昆山)有限公司(WOOK)	本公司之子公司
緯隆國際新加坡股份有限公司(WSSG)	本公司之子公司
緯新資通(昆山)有限公司(WEKS)(註一)	本公司之子公司
緯潤高新材料(昆山)有限公司(WGKS)	本公司之子公司
緯穎技術服務(昆山)有限公司(WYKS)	本公司之子公司
緯穎科技服務股份有限公司(緯穎)	本公司之子公司
緯聯電子科技(中山)有限公司(WTZS)	本公司之子公司
緯聰科技股份有限公司(緯聰)	本公司之子公司
緯謙科技股份有限公司(緯謙)	本公司之子公司
緯騰(重慶)信息技術服務有限公司(WSCQ)	本公司之子公司
緯騰技術服務(昆山)有限公司(WSKS)	本公司之子公司
蔚隆(昆山)汽車電子有限公司(XTRKS)	本公司之子公司
緯成資產管理股份有限公司(WCA)	本公司之子公司
高雄晶傑達光電科技股份有限公司(KOE)	本公司之子公司
All Holding Corporation (AIIH)	本公司之子公司
Anwith Corporation (ANC)(註二)	本公司之子公司
ANWITH SERVICE CO., LTD. (WSTH)(註三)	本公司之子公司
B Temia Asia Pte Ltd. (BTA)	本公司之子公司
Cowin Worldwide Corporation (Cowin)	本公司之子公司
Creator Technology B.V. (WCT)	本公司之子公司
ICT Service Management Solutions (India) Private Limited (WIN)	本公司之子公司
Keeogo Japan K. K. (KJP)	本公司之子公司
Polymer Vision B.V. (WPV)(註四)	本公司之子公司

緯創資通股份有限公司個體財務報告附註(續)

關係人名稱	與本公司之關係
Service Management Solutions Colombia S.A.S. (WSCO)(註五)	本公司之子公司
Service Management Solutions Mexico S.A. de C.V. (WSMX)	本公司之子公司
SMS InfoComm (Czech) s.r.o. (WSCZ)	本公司之子公司
Smartiply India Private Limited (STI)	本公司之子公司
SMS INFOCOMM (MALAYSIA) SDN. BHD. (WSMY)	本公司之子公司
SMS InfoComm Chile Servicios Limitada (WSCL)(註六)	本公司之子公司
SMS InfoComm Corporation (WTX)	本公司之子公司
SMS InfoComm Technology Services and Management Solutions Ltd. (WBR)	本公司之子公司
SMS InfoComm Technology Services Limited Company (WTR)	本公司之子公司
WiEDU Holding Co., Ltd. (WEDH)	本公司之子公司
WiEdu Hong Kong Limited (WEHK)	本公司之子公司
WIEDU SDN. BHD. (WEMY)	本公司之子公司
Win Smart Co., Ltd. (Win Smart)	本公司之子公司
WinDisplay Corporation (WDC)(註七)	本公司之子公司
WiseCap (Hong Kong) Limited (WCHK)	本公司之子公司
Wistron Advanced Materials (Hong Kong) Limited (WGHK)	本公司之子公司
Wistron Europe Holding Cooperatie U.A. (WEH)	本公司之子公司
Wistron GreenTech(Texas) Corporation (WGTX)	本公司之子公司
Wistron Hong Kong Holding Limited (WHHK)	本公司之子公司
Wistron InfoComm (Czech), s.r.o. (WCCZ)	本公司之子公司
Wistron InfoComm (Philippines) Corporation (WSPH)	本公司之子公司
Wistron InfoComm Manufacturing (India) Private Limited (WMMI)	本公司之子公司
Wistron InfoComm Technology (America) Corporation (WITX)	本公司之子公司
Wistron InfoComm Technology (Texas) Corporation (WITT)	本公司之子公司
Wistron InfoComm Mexico S.A. de C.V. (WIMX)	本公司之子公司
Wistron Investment (Sichuan) Co., Ltd. (WSC)	本公司之子公司
Wistron K.K. (WJP)	本公司之子公司
Wistron LLC (WLLC)	本公司之子公司
Wistron Mexico, S.A. de C.V. (WMX)	本公司之子公司
Wistron Mobile Solutions Corporation (WCH)	本公司之子公司
Wistron Technology (Malaysia) Sdn. Bhd. (WMMY)	本公司之子公司
Wistron Technology Service (America) Corporation (WTS)	本公司之子公司

緯創資通股份有限公司個體財務報告附註(續)

關係人名稱	與本公司之關係
WisVision Corporation (WVS)	本公司之子公司
Wiwynn International Corporation (WYUS)	本公司之子公司
Wiwynn Korea Ltd. (WYKR)	本公司之子公司
Wiwynn Mexico S.A. de C.V. (WYMX)	本公司之子公司
Wiwynn Technology Service Hong Kong Limited (WYHK)	本公司之子公司
Wiwynn Technology Service Japan, Inc. (WYJP)	本公司之子公司
WIWYNN TECHNOLOGY SERVICE MALAYSIA SDN. BHD. (WYMY)	本公司之子公司
Wistron InfoComm (Vietnam) Co., Ltd (WVN)	本公司之子公司
Wistron AiEDGE Corporation (WAUS)	本公司之子公司
Wistron InfoComm Computer (Chengdu) Co., Ltd. (WCCD)	本公司之子公司
KEEOGO MALAYSIA SDN. BHD (KMY)	本公司之子公司
緯昌科技股份有限公司(WIS)	本公司之子公司
太康精密股份有限公司(TPE)	本公司之關聯企業
宗盈國際科技股份有限公司(JLH)	本公司之關聯企業
馬雅資訊股份有限公司(MAYA)	本公司之關聯企業
啟基科技股份有限公司(WNC)	本公司之關聯企業
NEWEB VIETNAM CO., LTD. (NVNM)	本公司之關聯企業
富理東有限公司(FLT)	本公司之關聯企業
緯創軟體股份有限公司(WITS)	本公司之關聯企業
Formosa Prosonic Industries Berhad (FPI)	本公司之關聯企業
聯益遠東股份有限公司(LYF)	本公司之關聯企業
協昱科技有限公司(HYBVI)	本公司之關聯企業
緯創人文基金會	本公司之其他關係人

(註一)WJC及WEKS於民國一一〇年一月出售予立訊集團。

(註二)ANC已解散並於民國一一〇年第三季完成清算。

(註三)WSTH已解散並於民國一〇九年第一季完成清算。

(註四)WPV已解散並於民國一〇九年第一季完成清算。

(註五)WSCO已解散並於民國一一〇年第二季完成清算。

(註六)WSCL已解散並於民國一一〇年第二季完成清算。

(註七)WDC已解散並於民國一〇九年第三季完成清算。

緯創資通股份有限公司個體財務報告附註(續)

(二)其他關係人交易

1.銷售商品及提供服務予關係人

本公司對關係人之重大銷售金額及其未結清餘額如下：

	銷 貨	
	110年度	109年度
子公司		
WMMY	\$ 215,496,500	-
緯穎	54,586,920	49,927,413
WITX	36,196,220	25,663,752
AIIIH	34,312,740	200,151,306
其他子公司	11,252,628	15,868,930
關聯企業	548,172	640,211
	<u>\$ 352,393,180</u>	<u>292,251,612</u>
	應收關係人款項	
	110.12.31	109.12.31
子公司		
WMMY	\$ 69,973,762	35,869
WZS	25,032,575	8,415,208
WITX	19,308,549	13,723,212
WCQ	17,581,293	6,070,242
AIIIH	302,748	54,895,708
WEKS	-	17,851,457
其他子公司	34,772,807	29,343,433
關聯企業	114,058	289,108
	<u>\$ 167,085,792</u>	<u>130,624,237</u>

本公司對上述關係人之銷貨價格與交易條件係依各銷貨地區之經濟環境及市場競爭情況分別決定，與一般銷售之價格及交易條件決定方式尚無顯著不同。銷貨予關係人之收款條件與一般銷售尚無顯著不同。

緯創資通股份有限公司個體財務報告附註(續)

2.向關係人購買商品

本公司向關係人重大進貨金額及其未結清餘額如下：

	進 貨	
	110年度	109年度
子公司		
WCD	\$ 257,492,812	174,327,275
WZS	112,869,317	58,575,541
WAKS	76,546,183	75,812,575
WEKS	-	125,013,397
其他子公司	123,360,762	175,872,278
關聯企業	1,447,944	1,484,356
	<u>\$ 571,717,018</u>	<u>611,085,422</u>
	應付關係人款項	
	110.12.31	109.12.31
子公司		
WCD	\$ 46,713,940	22,688,573
WZS	28,082,355	21,740,565
WCQ	24,365,997	6,636,981
WAKS	2,877,913	11,872,878
WEKS	-	16,851,226
其他子公司	15,934,103	9,449,366
關聯企業	118,525	224,986
	<u>\$ 118,092,833</u>	<u>89,464,575</u>

本公司對上述關係人之進貨條件與其他供應商並無顯著不同。

3.租金收入及其未結清餘額如下：

	交易金額	
	110年度	109年度
租金收入		
子公司		
翔智	\$ 6,218	6,218
WMT	1,201	1,200
其他子公司	785	408
關聯企業	-	57
	<u>\$ 8,204</u>	<u>7,883</u>

緯創資通股份有限公司個體財務報告附註(續)

	其他應收關係人款	
	110.12.31	109.12.31
應收租金		
子公司		
翔智	\$ 1,632	1,632
其他子公司	120	245
	<u>\$ 1,752</u>	<u>1,877</u>

4.取得及處分資產價款與營業費用及其未結清餘額如下：

	交易金額	
	110年度	109年度
處分資產價款		
子公司		
WVN	\$ 116,536	-
WZS	-	3,132
其他子公司	9,584	264
	<u>\$ 126,120</u>	<u>3,396</u>
取得資產價款		
子公司		
WMMI	\$ 83,829	-
WITT	15,382	-
WCT	48,272	-
緯謙	124,608	125,712
其他子公司	21,121	15,097
關聯企業	12,015	-
	<u>\$ 289,845</u>	<u>140,809</u>
捐 贈		
其他關係人	\$ 29,213	21,122
	<u>\$ 29,213</u>	<u>21,122</u>
	其他應收關係人款	
	110.12.31	109.12.31
應收處分資產款項		
子公司		
WSPH	\$ 4,210	-

緯創資通股份有限公司個體財務報告附註(續)

	其他應付關係人款	
	110.12.31	109.12.31
應付取得資產款項		
子公司		
WITT	\$ 15,330	-
緯謙	469	-
WZS	-	7,160
	<u>\$ 15,799</u>	<u>7,160</u>

5.資金貸與

本公司資金貸與關係人之情形如下：

	最高餘額日期	110年度				
		實際動用最高餘額	實際動用期末餘額	年利率	利息收入	期 末 應收利息
WMMI	110.8	\$ 1,258,470	1,246,050	1.49%	29,046	6,925
WSPH	110.2	570,620	359,970	1.50%	4,616	3,669
KOE	110.12	2,000,000	600,000	1.00%	66	59
		<u>\$ 3,829,090</u>	<u>2,206,020</u>		<u>33,728</u>	<u>10,653</u>
	最高餘額日期	109年度				
		實際動用最高餘額	實際動用期末餘額	年利率	利息收入	期 末 應收利息
WMMI	109.8	\$ 1,364,850	1,282,860	1.50%	31,056	6,690

6.應收代墊款項

本公司為關係人代購、墊付售後服務保證費、退修退換等及其他費用而產生之其他應收款，期末未結清餘額如下：

	其他應收關係人款	
	110.12.31	109.12.31
子公司		
WITX	\$ 521,071	28,469
WZS	110,949	83,194
WMMI	10	1,564,989
WEKS	-	307,540
其他子公司	155,384	249,299
關聯企業	3,157	1,107
	<u>\$ 790,571</u>	<u>2,234,598</u>

緯創資通股份有限公司個體財務報告附註(續)

7. 應付代墊款項

關係人代本公司墊付售後服務維修費、派駐海外員工薪資及差旅等產生之其他應付款，期末未結清餘額如下：

	其他應付關係人款	
	110.12.31	109.12.31
子公司：		
WCD	\$ 304,092	5,467
WTZS	187,503	137,812
AIIIH	-	445,216
Cowin	-	132,744
WCCZ	-	118,454
其他子公司	231,203	99,952
關聯企業	74,919	7,190
	<u>\$ 797,717</u>	<u>946,835</u>

8. 綜上其他應收款－關係人之明細彙總如下：

	110.12.31	109.12.31
其他應收款－關係人：		
應收租金	\$ 1,752	1,877
應收處分資產款項	4,210	-
應收資金融通款及利息	2,216,673	1,289,550
其他應收款	790,571	2,234,598
	<u>\$ 3,013,206</u>	<u>3,526,025</u>

9. 綜上其他應付款－關係人之明細彙總如下：

	110.12.31	109.12.31
其他應付款－關係人：		
應付取得資產款項	\$ 15,799	7,160
其他應付款	797,717	946,835
	<u>\$ 813,516</u>	<u>953,995</u>

緯創資通股份有限公司個體財務報告附註(續)

(三) 主要管理人員交易

主要管理人員報酬包括：

	110年度	109年度
短期員工福利	\$ 94,865	82,986
退職後福利	2,293	1,981
其他長期福利	1,230	1,020
	<u>\$ 98,388</u>	<u>85,987</u>

八、質押之資產

本公司提供質押擔保之資產帳面價值明細如下：

資產名稱	質押擔保標的	110.12.31	109.12.31
其他非流動資產－受限制銀行存款	信用狀擔保	\$ 7,373	1,993

九、重大或有負債及未認列之合約承諾

本公司重大訴訟案件如下：

(一) Alacritech Inc. 於民國一〇五年六月於美國東德州地方法院指稱本公司及其他公司之伺服器及網卡等相關產品及物料侵犯其所持有之TCP/IP Offload相關美國專利。依據聯邦巡迴上訴法院的決定，Alacritech Inc. 之部分專利回到美國專利審理暨訴願委員會(Patent Trial and Appeal Board)審查其專利有效性。法院仍暫停一切審理程序，故截至目前為止本公司仍無法估算可能的損害賠償金額以及對財務之影響。

十、重大之災害損失：無。

十一、重大之期後事項

(一) 本公司董事會於民國一一一年三月十六日擬議通過民國一一〇年度之盈餘分配案如下：

	110年度
普通股股利	
現金	\$ 6,257,863

有關本公司民國一一〇年度之盈餘分配案尚待於民國一一一年六月召開之股東常會決議。

緯創資通股份有限公司個體財務報告附註(續)

十二、其他

(一)員工福利、折舊、折耗及攤銷費用功能別彙總如下：

性質別	110年度			109年度		
	屬於營業成本者	屬於營業費用者	合計	屬於營業成本者	屬於營業費用者	合計
員工福利費用						
薪資費用	2,291,615	11,535,471	13,827,086	1,956,807	10,483,904	12,440,711
勞健保費用	187,446	758,170	945,616	140,743	646,475	787,218
退休金費用	75,580	412,503	488,083	65,038	380,011	445,049
董事酬金	-	103,263	103,263	-	102,688	102,688
其他員工福利費用	140,109	250,231	390,340	105,797	231,150	336,947
折舊費用(註)	467,225	560,527	1,027,752	228,355	420,087	648,442
攤銷費用	883	274,684	275,567	92	244,748	244,840

(註)：民國一一〇年度及一〇九年度投資性不動產折舊費用皆為3,745千元，列報於營業外收入及支出項下之其他利益及損失。

本公司民國一一〇年度及一〇九年度員工人數及員工福利費用額外資訊如下：

	110年度	109年度
員工人數	9,839	8,861
未兼任員工之董事人數	7	7
平均員工福利費用	\$ 1,592	1,582
平均員工薪資費用	\$ 1,406	1,405
平均員工薪資費用調整情形	0.07 %	4.38 %
監察人酬金	\$ -	-

本公司薪資報酬政策(包括董事、經理人及員工)資訊如下：

- 1.本公司董事酬勞之給付係依據公司章程第十一條及第十六條之規定辦理，將依公司當年度獲利(所謂獲利係指稅前利益扣除分派員工酬勞及董事酬勞之利益)提撥不高於1%之額度，作為當年度董事之酬勞，並考量公司營運成果，及參酌其對公司績效貢獻程度，給予合理報酬。
- 2.本公司總經理及副總經理之薪酬含有固定項目如：底薪、年節獎金及福利，和變動項目如：獎金、酬勞(現金及股票)及認股權的綜合，並以變動項目為主。固定項目以保持本公司在業界平均競爭水準為原則，變動項目則綜合考量公司及其個人經營績效發放之，公司及其個人經營績效愈好，變動項目與固定項目之比例愈高。上述變動項目評核指標如下：
 - (1)財務指標：包含營業額、利潤及成長率。
 - (2)非財務指標：包含市場與客戶服務指標、組織與內部流程(如品質管理)以及人員成長與發展(如人才留任及培育發展)。

緯創資通股份有限公司個體財務報告附註(續)

各項目標及其權重係於年初依內、外經營環境綜合考量未來風險的因素訂定。於年中及年末評核目標達成情況並依此時目標達成率擬議變動獎金金額，並由薪資報酬委員會及董事會核定獎金金額。經營績效愈好，變動項目佔整體薪酬之比例愈高。

十三、附註揭露事項

(一)重大交易事項相關資訊

民國一一〇年度本公司依證券發行人財務報告編製準則之規定，應再揭露之重大交易事項相關資訊如下：

- 1.資金貸與他人：請詳附表一。
- 2.為他人背書保證：請詳附表二。
- 3.期末持有有價證券情形(不包含投資子公司、關聯企業及合資權益部分)：請詳附表三。
- 4.累積買進或賣出同一有價證券之金額達新台幣三億元或實收資本額百分之二十以上者：請詳附表四。
- 5.取得不動產之金額達新台幣三億元或實收資本額百分之二十以上者：無。
- 6.處分不動產之金額達新台幣三億元或實收資本額百分之二十以上者：無。
- 7.與關係人進、銷貨之金額達新台幣一億元或實收資本額百分之二十以上者：請詳附表五。
- 8.應收關係人款項達新台幣一億元或實收資本額百分之二十以上者：請詳附表六。
- 9.從事衍生工具交易：請詳附註六(二)之說明。

(二)轉投資事業相關資訊(不包含大陸被投資公司)

民國一一〇年度本公司之轉投資事業資訊如下：請詳附表七。

(三)大陸投資資訊：請詳附表八。

(四)主要股東資訊：無持股5%以上之股東。

十四、部門資訊

請詳民國一一〇年度合併財務報告。

陸、財務概況

緯創資通股份有限公司

現金及約當現金明細表

民國一一〇年十二月三十一日

單位：新台幣/外幣

皆以千元表達

項 目	摘 要	金 額
庫存現金及週轉金		\$ 22,116
	EUR 5.00	
	USD 0.033	
	NTD 21,950	
活期存款及支票存款		3,255,215
	USD 66,036	
	AUD 137	
	EUR 62	
	GBP 0.2	
	HKD 4,528	
	JPY 1,204,783	
	PLN 679	
	RMB 135	
	SGD 229	
	CZK 2,181	
	NTD 1,102,934	
定期存款		186,645
	USD 5,000	
	RMB 11,100	
合 計		\$ 3,463,976

註1：外幣存款係依110.12.31即期匯率換算。

- EUR/NTD=31.317
- USD/NTD=27.690
- AUD/NTD=20.045
- GBP/NTD=37.318
- HKD/NTD=3.551
- JPY/NTD=0.241
- PLN/NTD=6.821
- RMB/NTD=4.348
- SGD/NTD=20.463
- CZK/NTD=1.255

註2：定期存款之期間為五天，年利率區間為0.162%~1.75%。

陸、財務概況

緯創資通股份有限公司

透過損益按公允價值衡量之金融資產及負債－流動－非避險之衍生工具明細表(一)

民國一一〇年十二月三十一日

單位：新台幣/外幣

皆以千元表達

摘 要	金融商品名稱	名目本金(千元)	公平價值 (新台幣千元)
花旗銀行	匯出遠期外幣匯合約	美金 20,000	\$ 1,282
星展銀行	匯入遠期外幣匯合約	美金 2,000	102
星展銀行	匯入遠期外幣匯合約	美金 5,000	40
星展銀行	匯入遠期外幣匯合約	美金 2,000	35
星展銀行	匯入遠期外幣匯合約	美金 2,000	1
新加坡大華銀行	匯入遠期外幣匯合約	美金 6,000	531
新加坡大華銀行	匯入遠期外幣匯合約	美金 3,000	372
新加坡大華銀行	匯入遠期外幣匯合約	美金 10,000	263
新加坡大華銀行	匯入遠期外幣匯合約	美金 3,000	262
新加坡大華銀行	匯入遠期外幣匯合約	美金 2,000	256
新加坡大華銀行	匯入遠期外幣匯合約	美金 3,000	250
新加坡大華銀行	匯入遠期外幣匯合約	美金 4,000	242
新加坡大華銀行	匯入遠期外幣匯合約	美金 2,000	240
新加坡大華銀行	匯入遠期外幣匯合約	美金 2,000	233
新加坡大華銀行	匯入遠期外幣匯合約	美金 5,000	223
新加坡大華銀行	匯入遠期外幣匯合約	美金 2,000	167
新加坡大華銀行	匯入遠期外幣匯合約	美金 3,000	143
新加坡大華銀行	匯入遠期外幣匯合約	美金 2,000	143
新加坡大華銀行	匯入遠期外幣匯合約	美金 3,000	128
新加坡大華銀行	匯入遠期外幣匯合約	美金 2,000	125
新加坡大華銀行	匯入遠期外幣匯合約	美金 5,000	119
新加坡大華銀行	匯入遠期外幣匯合約	美金 2,000	116
新加坡大華銀行	匯入遠期外幣匯合約	美金 2,000	109
新加坡大華銀行	匯入遠期外幣匯合約	美金 4,000	95
新加坡大華銀行	匯入遠期外幣匯合約	美金 4,000	94
新加坡大華銀行	匯入遠期外幣匯合約	美金 2,000	91
新加坡大華銀行	匯入遠期外幣匯合約	美金 5,000	46
新加坡大華銀行	匯入遠期外幣匯合約	美金 1,000	42
新加坡大華銀行	匯入遠期外幣匯合約	美金 5,000	13
新加坡大華銀行	匯入遠期外幣匯合約	美金 2,000	113
新加坡大華銀行	匯入遠期外幣匯合約	美金 2,000	16
新加坡大華銀行	匯入遠期外幣匯合約	美金 2,000	6
新加坡大華銀行	匯入遠期外幣匯合約	美金 15,000	206
遠東銀行	匯入遠期外幣匯合約	美金 3,000	245
德意志銀行	匯入遠期外幣匯合約	美金 3,000	218
德意志銀行	匯入遠期外幣匯合約	美金 3,000	211
德意志銀行	匯入遠期外幣匯合約	美金 7,000	193
德意志銀行	匯入遠期外幣匯合約	美金 2,000	152
德意志銀行	匯入遠期外幣匯合約	美金 2,000	146
德意志銀行	匯入遠期外幣匯合約	美金 2,000	112
德意志銀行	匯入遠期外幣匯合約	美金 2,000	112
德意志銀行	匯入遠期外幣匯合約	美金 2,000	104
德意志銀行	匯入遠期外幣匯合約	美金 2,000	41
德意志銀行	匯入遠期外幣匯合約	美金 2,000	34
德意志銀行	匯入遠期外幣匯合約	美金 2,000	34
德意志銀行	匯入遠期外幣匯合約	美金 3,000	24
德意志銀行	匯入遠期外幣匯合約	美金 2,000	13
摩根大通銀行	匯入遠期外幣匯合約	美金 3,000	238
摩根大通銀行	匯入遠期外幣匯合約	美金 3,000	191
摩根大通銀行	匯入遠期外幣匯合約	美金 3,000	177
摩根大通銀行	匯入遠期外幣匯合約	美金 3,000	170
摩根大通銀行	匯入遠期外幣匯合約	美金 2,000	87
摩根大通銀行	匯入遠期外幣匯合約	美金 2,000	83
摩根大通銀行	匯入遠期外幣匯合約	美金 2,000	69
摩根大通銀行	匯入遠期外幣匯合約	美金 3,000	35
摩根大通銀行	匯入遠期外幣匯合約	美金 3,000	35
摩根大通銀行	匯入遠期外幣匯合約	美金 2,000	32
摩根大通銀行	匯入遠期外幣匯合約	美金 2,000	29
摩根大通銀行	匯入遠期外幣匯合約	美金 2,000	25

緯創資通股份有限公司

透過損益按公允價值衡量之金融資產及負債—流動—非避險之衍生工具明細表(二)

民國一一〇年十二月三十一日

單位：新台幣/外幣
皆以千元表達

摘要	金融商品名稱	名目本金(千元)	公平價值 (新台幣千元)
摩根大通銀行	買入遠期外匯合約	美金 2,000	25
摩根大通銀行	買入遠期外匯合約	美金 3,000	23
摩根大通銀行	買入遠期外匯合約	美金 1,000	22
摩根大通銀行	買入遠期外匯合約	美金 2,000	20
透過損益按公允價值衡量之金融資產—流動			9,004
台新銀行	買入遠期外匯合約	美金 10,000	(864)
玉山銀行	買入遠期外匯合約	美金 15,000	(445)
玉山銀行	買入遠期外匯合約	美金 10,000	(818)
玉山銀行	買入遠期外匯合約	美金 20,000	(502)
星展銀行	買入遠期外匯合約	美金 6,000	(441)
星展銀行	買入遠期外匯合約	美金 2,000	(217)
星展銀行	買入遠期外匯合約	美金 3,000	(188)
星展銀行	買入遠期外匯合約	美金 6,000	(173)
星展銀行	買入遠期外匯合約	美金 4,000	(67)
星展銀行	買入遠期外匯合約	美金 4,000	(32)
星展銀行	買入遠期外匯合約	美金 4,000	(27)
第一銀行	買入遠期外匯合約	美金 15,000	(2,183)
凱基銀行	買入遠期外匯合約	美金 10,000	(1,106)
凱基銀行	買入遠期外匯合約	美金 15,000	(371)
新加坡商華銀行	買入遠期外匯合約	美金 4,000	(298)
新加坡商華銀行	買入遠期外匯合約	美金 3,000	(186)
新加坡商華銀行	買入遠期外匯合約	美金 5,000	(181)
新加坡商華銀行	買入遠期外匯合約	美金 3,000	(146)
新加坡商華銀行	買入遠期外匯合約	美金 5,000	(131)
新加坡商華銀行	買入遠期外匯合約	美金 2,000	(127)
新加坡商華銀行	買入遠期外匯合約	美金 2,000	(108)
新加坡商華銀行	買入遠期外匯合約	美金 2,000	(93)
新加坡商華銀行	買入遠期外匯合約	美金 1,000	(88)
新加坡商華銀行	買入遠期外匯合約	美金 2,000	(67)
新加坡商華銀行	買入遠期外匯合約	美金 10,000	(57)
新加坡商華銀行	買入遠期外匯合約	美金 2,000	(49)
新加坡商華銀行	買入遠期外匯合約	美金 8,000	(31)
新加坡商華銀行	買入遠期外匯合約	美金 10,000	(25)
新加坡商華銀行	買入遠期外匯合約	美金 2,000	(24)
新加坡商華銀行	買入遠期外匯合約	美金 2,000	(14)
新加坡商華銀行	買入遠期外匯合約	美金 6,000	(9)
新加坡商華銀行	買入遠期外匯合約	美金 10,000	(7)
新加坡商華銀行	買入遠期外匯合約	美金 2,000	(6)
新加坡華僑銀行	買入遠期外匯合約	美金 7,000	(1,119)
新加坡華僑銀行	買入遠期外匯合約	美金 6,000	(877)
新加坡華僑銀行	買入遠期外匯合約	美金 10,000	(836)
新加坡華僑銀行	買入遠期外匯合約	美金 6,000	(710)
新加坡華僑銀行	買入遠期外匯合約	美金 2,000	(296)
新加坡華僑銀行	買入遠期外匯合約	美金 2,000	(296)
新加坡華僑銀行	買入遠期外匯合約	美金 2,000	(257)
新加坡華僑銀行	買入遠期外匯合約	美金 2,000	(239)
新加坡華僑銀行	買入遠期外匯合約	美金 2,000	(187)
新加坡華僑銀行	買入遠期外匯合約	美金 2,000	(167)
新加坡華僑銀行	買入遠期外匯合約	美金 3,000	(165)
新加坡華僑銀行	買入遠期外匯合約	美金 4,000	(135)
新加坡華僑銀行	買入遠期外匯合約	美金 2,000	(62)
新加坡華僑銀行	買入遠期外匯合約	美金 2,000	(51)
新加坡華僑銀行	買入遠期外匯合約	美金 2,000	(49)
新加坡華僑銀行	買入遠期外匯合約	美金 2,000	(45)
新加坡華僑銀行	買入遠期外匯合約	美金 2,000	(31)
新加坡華僑銀行	買入遠期外匯合約	美金 2,000	(17)

緯創資通股份有限公司

透過損益按公允價值衡量之金融資產及負債—流動—非避險之衍生工具明細表(三)

民國一一〇年十二月三十一日

單位：新台幣/外幣
皆以千元表達

摘要	金融商品名稱	名目本金(千元)	公平價值 (新台幣千元)
彰化銀行	買入遠期外匯合約	美金 10,000	(1,171)
臺灣銀行	買入遠期外匯合約	美金 15,000	(1,456)
臺灣銀行	買入遠期外匯合約	美金 10,000	(308)
德意志銀行	買入遠期外匯合約	美金 6,000	(849)
德意志銀行	買入遠期外匯合約	美金 11,000	(689)
德意志銀行	買入遠期外匯合約	美金 6,000	(604)
德意志銀行	買入遠期外匯合約	美金 6,000	(414)
德意志銀行	買入遠期外匯合約	美金 6,000	(409)
德意志銀行	買入遠期外匯合約	美金 3,000	(383)
德意志銀行	買入遠期外匯合約	美金 5,000	(313)
德意志銀行	買入遠期外匯合約	美金 5,000	(268)
德意志銀行	買入遠期外匯合約	美金 5,000	(268)
德意志銀行	買入遠期外匯合約	美金 3,000	(224)
德意志銀行	買入遠期外匯合約	美金 3,000	(197)
德意志銀行	買入遠期外匯合約	美金 3,000	(197)
德意志銀行	買入遠期外匯合約	美金 5,000	(188)
德意志銀行	買入遠期外匯合約	美金 5,000	(177)
德意志銀行	買入遠期外匯合約	美金 3,000	(167)
德意志銀行	買入遠期外匯合約	美金 3,000	(122)
德意志銀行	買入遠期外匯合約	美金 1,000	(44)
德意志銀行	買入遠期外匯合約	美金 2,000	(21)
德意志銀行	買入遠期外匯合約	美金 3,000	(17)
德意志銀行	買入遠期外匯合約	美金 2,000	(1)
摩根大通銀行	買入遠期外匯合約	美金 9,000	(1,143)
摩根大通銀行	買入遠期外匯合約	美金 7,000	(954)
摩根大通銀行	買入遠期外匯合約	美金 3,000	(400)
摩根大通銀行	買入遠期外匯合約	美金 5,000	(351)
摩根大通銀行	買入遠期外匯合約	美金 5,000	(326)
摩根大通銀行	買入遠期外匯合約	美金 5,000	(323)
摩根大通銀行	買入遠期外匯合約	美金 3,000	(312)
摩根大通銀行	買入遠期外匯合約	美金 2,000	(229)
摩根大通銀行	買入遠期外匯合約	美金 4,000	(158)
摩根大通銀行	買入遠期外匯合約	美金 1,000	(137)
摩根大通銀行	買入遠期外匯合約	美金 3,000	(118)
摩根大通銀行	買入遠期外匯合約	美金 3,000	(115)
摩根大通銀行	買入遠期外匯合約	美金 2,000	(111)
摩根大通銀行	買入遠期外匯合約	美金 3,000	(103)
摩根大通銀行	買入遠期外匯合約	美金 2,000	(57)
摩根大通銀行	買入遠期外匯合約	美金 1,000	(40)
摩根大通銀行	買入遠期外匯合約	美金 2,000	(33)
摩根大通銀行	買入遠期外匯合約	美金 2,000	(27)
摩根大通銀行	買入遠期外匯合約	美金 1,000	(9)
摩根大通銀行	買入遠期外匯合約	美金 2,000	(5)
透過損益按公允價值衡量之金融負債—流動			(28,058)
合計		\$	(19,054)

緯創資通股份有限公司
應收帳款淨額明細表
民國一一〇年十二月三十一日

單位：新台幣千元

項 目	金 額
客戶癸	\$ 16,672,195
客戶辛	10,380,274
客戶乙	4,124,770
客戶丑	4,009,588
客戶丙	3,278,661
其他(均小於5%)	19,175,079
減：備抵損失	(602,369)
合計	\$ 57,038,198

存貨明細表

項 目	金 額	
	成 本	淨變現價值
原 料	\$ 13,494,942	14,078,366
在 製 品	750,000	753,981
製 成 品	7,561,029	7,790,562
在途存貨	10,794,708	10,823,550
小 計	32,600,679	33,446,459
減：備抵存貨跌價損失	(232,662)	
合 計	\$ 32,368,017	

緯創資通股份有限公司
透過其他綜合損益按公允價值衡量之金融資產—非流動明細表

民國一一〇年一月一日至十二月三十一日

單位：新台幣千元/千股

名 稱	期初金額		本期增加		本期減少		評價(損)益	遞延所得稅資產(負債)	期末金額	提供擔保或質押情形
	股數	金額	股數	金額	股數	金額				
明泰	19,448	\$ 607,744	-	-	-	-	44,454	-	19,328	648,448
遊戲橘子	1,126	78,738	-	-	(120)	(3,750)	676	-	1,126	79,414
佳龍	5,676	112,101	-	-	-	-	(14,190)	-	5,676	97,911
茂林-KY	20,914	2,342,416	-	-	-	-	(606,518)	-	20,914	1,735,898
磐儀科技	4,634	122,335	45	-	-	-	(18,470)	-	4,679	103,865
建基	7,941	123,078	-	-	(2,194)	(40,106)	177,633	-	5,747	260,605
旭暉應用材料(股)公司	4,589	203,075	-	-	-	-	66,773	-	4,589	269,848
公信電子(股)公司	917	22,189	-	-	-	-	8,642	-	917	30,831
博錄生技(股)公司	1,227	14,366	-	-	-	-	7,137	-	1,227	21,503
Applied BioCode Corporation	2,075	122,010	87	145,478	-	-	(32,785)	12,909	2,075	89,225
Marvell Technology, Inc.	-	-	-	-	-	-	51,635	-	87	210,022
豪威光通(股)公司	4,000	-	-	-	-	-	-	-	4,000	-
Lilee Systems, Ltd.	3,528	-	-	-	-	-	-	-	3,528	-
Zeo, Inc.	779	-	-	-	-	-	-	-	779	-
Ianus Technologies, Inc.	864	-	-	-	-	-	-	-	864	-
Vmedia Research Inc.	2,000	-	-	-	-	-	-	-	2,000	-
Tube Inc.	17,009	93,105	-	-	-	-	2,000	500	17,009	95,605
Tactus Technology Inc.	7	-	-	-	-	-	-	-	7	-
Airdog, Inc.	3,536	-	-	-	(3,536)	-	-	-	-	-
Vidert Inc.	226	18,329	-	-	-	-	2,618	655	226	21,602
Scenera, Inc.	645	2,134	-	-	-	-	(1,049)	(262)	645	823
Innovium Inc.	493	145,330	1	148	(494)	(145,478)	-	-	4,907	42,830
智元創投	6,000	62,968	-	-	(1,093)	(10,929)	(9,209)	-	-	-
Corsa Fund 2012, L.P.	-	10,900	-	-	-	(1,890)	1,174	294	-	10,478
JAFCO Asia Technology Fund VI	-	257,873	-	-	-	(27,103)	(27,666)	(6,916)	-	196,188
Kibou Fund L.P.	-	43,562	-	-	-	(356)	(5,668)	(1,417)	-	36,121
Fenox Venture Company XIV L.P.	-	-	-	-	-	(213)	43	-	-	-
Vertex V (C.I.) Fund L.P.	-	114,695	-	25,245	-	-	114,666	28,667	-	283,273
China Renewable Energy Fund, LP	-	219,373	-	110,835	-	-	(56,716)	(14,178)	-	259,314
JAFCO Taiwan I Venture Capital L.P.	-	17,280	-	56,000	-	-	3,747	-	-	77,026
合 計		\$ 4,733,601		\$ 337,706		\$ (229,825)		\$ 20,295		\$ 4,570,830

陸、財務概況

緯創資通股份有限公司
採用權益法之投資變動明細表

民國一〇一年一月一日至十二月三十一日

單位：新台幣千元

名稱	期初餘額		本期增加		本期減少		投資(損)益		重分類		期末餘額		提供擔保或質押情形
	原數(千股)	金額	原數(千股)	金額	原數(千股)	金額	原數(千股)	金額	原數(千股)	金額	原數(千股)	金額	
WMX	16,004,371	\$ 1,167,349	-	-	(32,813)	(62,624)	16,004,371	1,071,912	-	-	16,004,371	1,071,912	-
WTX	4,833	1,668,488	-	-	(49,596)	157,339	4,833	1,776,231	-	-	4,833	1,776,231	368
AIH	347,486	4,882,609	-	263	(162,790)	231,452	347,486	4,951,534	-	-	347,486	4,951,534	15
Covin	217,394	15,668,560	-	-	(2,000)	943,620	215,394	16,099,715	-	-	215,394	16,099,715	74
Win Smart	484,065	21,535,545	-	-	(380,000)	2,202,576	104,065	22,775,282	-	-	104,065	22,775,282	219
鼎創	-	2,429,090	3,388,199	-	(50,422)	538,267	-	6,305,134	-	-	-	6,305,134	-
翔智	2,434	85,701	4,143	-	(219)	24,195	2,434	113,820	-	-	2,434	113,820	47
WSPH	139,567	67,874	6,721	-	(1,457)	(44,808)	139,567	28,330	-	-	139,567	28,330	-
WLLC	6,936	2,586,714	-	-	(75,154)	85,082	6,936	2,596,642	-	-	6,936	2,596,642	374
WYS	12,005	670,681	-	-	(4,892)	175,744	12,005	841,533	-	-	12,005	841,533	70
WEH	-	411,210	-	-	(44,011)	9,899	-	377,098	-	-	-	377,098	-
WBR	37,243	334,601	-	-	(40,632)	33,466	37,243	327,435	-	-	37,243	327,435	9
WTR	22	81,904	-	-	(49,462)	42,252	22	74,694	-	-	22	74,694	3,394
WGTX	13	134,643	-	-	(4,015)	13,851	13	144,479	-	-	13	144,479	11,114
WGHC	33,500	33,586	-	-	(1,108)	13,189	33,500	45,667	-	-	33,500	45,667	1
WMMY	267,425	1,055,911	-	-	(82,608)	4,781,169	267,425	5,754,472	-	-	267,425	5,754,472	22
WSMX	36,429	(105,772)	8,021	-	(19,716)	(58,742)	36,429	(156,493)	-	-	36,429	(156,493)	(4)
WSCO	559	25,263	-	-	(12,952)	(7,567)	559	433,780	-	-	559	433,780	21,689
WCH	20	454,297	2	-	(2,333)	3,845,598	20	11,567,668	-	-	20	11,567,668	1,115
WEDH	5,700	2,259	1,880	-	(13,132)	5,700	5,700	1,806	-	-	5,700	1,806	-
WCHK	58,446	259,487	430,910	-	(61,094)	282,025	58,446	1,197,027	-	-	58,446	1,197,027	20
WCCZ	1,000	10,202	3,390	-	(29,936)	106,149	1,000	18,020	-	-	1,000	18,020	18
WEHC	16,426	(51,163)	10,002	-	(3,201)	45,245	16,426	2,242,570	-	-	16,426	2,242,570	(3)
緯謙	1	8	13	-	(92,272)	(983,983)	1	17	-	-	1	17	17
WSSG	157,489	3,084,865	-	-	(62,817)	(52,453)	157,489	2,008,610	-	-	157,489	2,008,610	13
緯創科技	197,671	2,090,750	7,385	-	(5,667)	(381,129)	205,056	2,118,460	-	-	205,056	2,118,460	10
緯創生技	280,000	1,815,988	258,188	-	(20,302)	(205)	280,000	1,687,380	-	-	280,000	1,687,380	6
ANC	75	20,508	-	-	(9,039)	106,149	75	371,649	-	-	75	371,649	-
WSCO	-	274,539	-	-	(29,936)	135	-	-	-	-	-	-	-
WSCL	-	29,801	-	-	(418)	2,366	-	-	-	-	-	-	-
WTS	35	13,657	-	-	(32,538)	(17,811)	35	15,585	-	-	35	15,585	445
WIMX	13,340,990	1,140,763	-	-	(36,228)	(16,384)	13,340,990	1,090,414	-	-	13,340,990	1,090,414	-
WVN	-	1,268,793	-	-	(27,987)	181,187	-	-	-	-	-	-	-
WSCZ	-	385,422	-	-	(8,944)	18,745	-	-	-	-	-	-	-
緯昌	17,888	243,356	-	-	60,576	(14,518)	17,888	255,001	-	-	17,888	255,001	13
WETW	-	-	5,000	-	(260,261)	(1,651)	-	70,000	-	-	-	698,369	10
啟成	-	3,792,545	70,000	-	(9,419)	278,072	89,675	3,851,689	-	-	89,675	3,851,689	78
啟基	-	76,482	774	-	(110)	30,685	-	4,487	-	-	-	101,318	139
ISGTTG	5	-	-	-	-	-	5	-	-	-	5	-	-
ISGTC	5	-	-	-	(4,707)	(350)	-	66,608	-	-	-	66,608	-
HCL	-	71,665	-	-	(120,991)	161,122	-	553,100	-	-	-	553,100	25
Formosa Prosonic Industries Berhad	-	512,969	-	-	(2,724)	-	-	69,260	-	-	-	69,260	-
Smartiply, Inc.	-	2,724	-	-	-	-	-	20,261	-	-	-	20,261	-
宗盈	-	3,754	-	-	(265)	(17,054)	-	18,645	-	-	-	18,645	1
Nice Licensing LLC	-	(1,295)	-	-	-	(11,354)	-	(12,649)	-	-	-	(12,649)	-
適用IFRS16子公司間租賃之影響數	-	(1,189,499)	-	-	-	-	-	(996,277)	-	-	-	(996,277)	-
遞延資產	-	\$ 80,000,468	-	-	(18,133,873)	12,948,376	-	12,018,229	-	-	-	12,018,229	-
合計	-	-	-	-	-	-	-	92,176,903	-	-	-	92,176,903	-

緯創資通股份有限公司

短期借款明細表

民國一〇一年十二月三十一日

單位：新台幣千元

項目	銀行別	期間	利率	融資額度	抵押或擔保品	金額
信用借款	日商三菱東京日聯銀行	2021/12/1 ~ 2022/1/3	0.75%	\$ 2,769,000	無	\$ 2,780,000 (註)
信用借款	華南商業銀行	2021/12/16 ~ 2022/1/27	0.75%	7,000,000	無	3,733,942
信用借款	新加坡商大華銀行	2021/12/9 ~ 2022/1/7	0.72%	3,599,700	無	3,599,622
信用借款	台灣中小企業銀行	2021/12/6 ~ 2022/1/26	0.70%	3,500,000	無	3,040,078
信用借款	台新國際商業銀行	2021/12/9 ~ 2022/1/7	0.72%~0.74%	6,500,000	無	5,051,585
信用借款	第一商業銀行	2021/12/22 ~ 2022/1/5	0.75%	6,000,000	無	2,203,509
信用借款	彰化商業銀行	2021/12/29 ~ 2022/1/28	0.90%	5,500,000	無	830,700
信用借款	星展(台灣)商業銀行	2021/12/1 ~ 2022/1/25	0.63%~0.80%	6,091,800	無	5,955,122
信用借款	台灣土地銀行	2021/11/15 ~ 2022/2/16	0.58%~0.63%	3,500,000	無	3,483,469
信用借款	安泰商業銀行	2021/12/27 ~ 2022/1/26	0.70%	1,200,000	無	1,159,945
信用借款	台中商業銀行	2021/12/20 ~ 2022/1/27	0.72%	1,800,000	無	1,635,047
信用借款	新光銀行	2021/12/13 ~ 2022/2/11	0.715%~0.80%	1,384,500	無	1,167,604
信用借款	花旗商業銀行	2021/12/27 ~ 2022/2/25	0.66%	1,799,850	無	1,605,983
信用借款	澳盛銀行	2021/12/14 ~ 2022/1/14	0.80%	3,461,250	無	3,430,000
信用借款	玉山商業銀行	2021/11/23 ~ 2022/1/21	0.69%	2,000,000	無	1,799,811
信用借款	農業金庫	2021/11/26 ~ 2022/2/11	0.63%	1,550,000	無	1,529,832
信用借款	遠東銀行	2021/12/30 ~ 2022/1/3	0.87%	1,500,000	無	1,500,000
信用借款	安智銀行	2021/11/4 ~ 2022/1/6	0.82%	2,769,000	無	750,000
信用借款	台灣銀行	2021/12/8 ~ 2022/3/18	0.74%~0.78%	4,500,000	無	4,443,604
信用借款	日商三井住友銀行	2021/12/1 ~ 2022/1/7	0.68%~0.83%	5,538,000	無	4,697,925
信用借款	國泰世華	2021/12/3 ~ 2022/1/3	0.59%~0.61%	1,827,540	無	1,827,540
信用借款	台北富邦商業銀行	2021/11/8 ~ 2022/2/8	0.57%~0.58%	2,353,650	無	1,799,850
信用借款	大陸商中國建設銀行	2021/12/9 ~ 2022/1/7	0.73%~3.90%	2,769,000	無	2,736,649
信用借款	王道銀行	2021/12/19 ~ 2022/1/19	0.69%	611,000	無	553,800
信用借款	合作金庫商業銀行	2021/12/30 ~ 2022/1/28	0.64%	4,500,000	無	1,744,470
信用借款	兆豐國際商業銀行	2021/12/21 ~ 2022/1/28	0.71%	5,538,000	無	4,633,149
信用借款	瑞穗銀行	2021/12/13 ~ 2022/1/13	0.80%	3,322,800	無	3,250,000
信用借款	匯豐銀行	2021/12/1 ~ 2022/1/3	0.79%	1,716,780	無	1,700,000
信用借款	日盛銀行	2021/8/5 ~ 2022/1/28	0.60%	1,000,000	無	899,317
信用借款	盤谷銀行	2021/12/22 ~ 2022/1/21	0.69%	1,384,500	無	1,061,575
信用借款	聯邦銀行	2021/12/6 ~ 2022/1/6	0.70%	900,000	無	885,714
信用借款	上海商業儲蓄銀行	2021/12/10 ~ 2022/1/10	0.65%	1,384,500	無	1,384,500
信用借款	元大銀行	2021/12/17 ~ 2022/1/17	0.80%	2,000,000	無	2,000,000
信用借款	西班牙對外銀行	2021/11/2 ~ 2022/1/11	0.77%~0.80%	2,769,000	無	2,770,000 (註)
信用借款	華僑銀行	2021/11/26 ~ 2022/1/26	0.79%	1,500,000	無	1,500,000
合計	合計					\$ 83,144,342

(註)此係綜合融資額度，實際借款金額以動撥當日之銀行匯率換算。

陸、財務概況

緯創資通股份有限公司

應付票據及帳款明細表

民國一一〇年十二月三十一日

單位：新台幣千元

項 目	金 額
廠商I	\$ 7,399,471
廠商J	6,257,903
廠商K	3,250,228
廠商D	2,807,144
廠商G	2,264,857
其他(均小於5%)	16,262,032
合 計	<u>\$ 38,241,635</u>

其他流動負債明細表

項 目	金 額
應付薪資及獎金(含員工及董事酬勞)	\$ 5,778,350
估列備料準備	1,798,532
遞延收入	6,778,447
其他(均小於5%)	5,956,029
合 計	<u>\$ 20,311,358</u>

緯創資通股份有限公司

長期借款明細表

民國一一〇年十二月三十一日

單位：新台幣千元

銀 行 別	期 間	利 率	融 資 額 度	抵 押 或 擔 保 品	一 年 內 到 期 部 分	一 年 以 上 到 期 部 分
兆豐銀行等廿二家 金融機構	107/5/23~112/5/23	1.07%~1.17%	\$ 12,460,500	無	\$ -	12,460,500
兆豐銀行等九家 金融機構	110/3/10~113/3/10	0.97%	9,968,400	無	-	9,968,400
凱基商業銀行	108/3/7~111/3/7	0.70%~0.71%	1,400,000	無	1,218,360	-
星展銀行	110/3/15~112/3/14	0.73%	830,700	無	-	830,700
減：聯貸案主辦費			-		-	(22,362)
合 計					<u>\$ 1,218,360</u>	<u>23,237,238</u>

租賃負債明細表

項 目	摘 要	租 賃 期 間	折 現 率 (%)	期 末 餘 額
土地	主要作為廠房及辦公室使用	20年~40年	1.67%~2.58%	\$ 898,813
房屋及建築	主要作為辦公室使用	1年~8年	1.10%~1.81%	592,769
辦公設備	供營業使用	4年~5年	1.48%~1.75%	29,594
運輸設備	供營業使用	1年~5年	1.30%~1.75%	37,221
其他設備	供營業使用	5年	1.59%~1.75%	7,497
小計				1,565,894
減：列為流動部份				(291,158)
租賃負債—非流動				<u>\$ 1,274,736</u>

緯創資通股份有限公司

其他非流動負債明細表

民國一一〇年十二月三十一日

單位：新台幣千元

項 目	金 額
淨確定福利負債	\$ 1,008,798
存入保證金	282,046
合 計	<u>\$ 1,290,844</u>

緯創資通股份有限公司

營業成本明細表

民國一一〇年一月一日至十二月三十一日

單位：新台幣千元

項 目	金 額
原 料	
期初存料	\$ 7,460,561
加：本期進料	652,497,651
減：期末原料	(13,675,734)
轉列其他科目	<u>(47,718)</u>
原料耗用	646,234,760
直接人工	1,147,838
製造費用	<u>3,226,207</u>
製造成本合計	650,608,805
加：期初在製品	547,766
減：期末在製品	(755,195)
轉列其他科目	<u>(43,814)</u>
製成品成本	650,357,562
加：期初製成品	17,232,809
減：期末製成品	(18,169,750)
轉列其他科目	<u>(142,436)</u>
小 計	649,278,185
加：軟體權利金	733,353
存貨跌價損失	1,224,654
估列備料損失(迴轉數)	(234,596)
減：下腳收入及廢料	<u>(24,867)</u>
營業成本	<u>\$ 650,976,729</u>

緯創資通股份有限公司

營業費用明細表

民國一一〇年一月一日至十二月三十一日 單位：新台幣千元

項 目	推銷費用	管理費用	研究發展費用
薪資支出及相關費用	\$ 1,164,265	1,804,427	10,090,946
修繕費	2,208	179,935	69,308
運費	1,010,811	269	22,025
保險費	172,119	6,818	443
勞務費	65,680	817,296	279,235
進出口費用	238,748	-	158
各項攤提	1,863	203,378	69,443
福利金	345,526	-	-
檢驗測試費	12,896	64	751,164
雜項購置	39,920	21,209	1,807,463
其他(均小於本科目金額5%)	246,844	421,752	1,580,850
合 計	<u>\$ 3,300,880</u>	<u>3,455,148</u>	<u>14,671,035</u>

緯創資通股份有限公司

其 他

民國一一〇年及一〇九年十二月三十一日

項 目	說 明
應收帳款－關係人及其他應收款－關係人明細表	詳財務報告附註七
其他流動資產明細表	詳財務報告附註六(十二)
不動產、廠房及設備變動明細表	詳財務報告附註六(九)
不動產、廠房及設備累計折舊變動明細表	詳財務報告附註六(九)
使用權資產明細表	詳財務報告附註六(十)
無形資產變動明細表	詳財務報告附註六(十一)
其他非流動資產明細表	詳財務報告附註六(十二)
投資性不動產變動明細表	詳財務報告附註六(十二)
投資性不動產累計折舊變動明細表	詳財務報告附註六(十二)
遞延所得稅資產及負債明細表	詳財務報告附註六(十七)
應付帳款－關係人及其他應付款－關係人明細表	詳財務報告附註七
合約負債及退款負債明細表	詳財務報告附註六(廿一)
營業收入明細表	詳財務報告附註六(廿一)
利息收入明細表	詳財務報告附註六(廿二)
其他收入明細表	詳財務報告附註六(廿二)
其他利益及損失明細表	詳財務報告附註六(廿二)
財務成本明細表	詳財務報告附註六(廿二)

緯創資通股份有限公司個體財務報告附註(續)

附表一 資金貸與他人 (一一〇年十二月三十一日)

Table with columns: 編號, 貸出資金之公司, 貸與對象, 往來科目, 是否為關係人, 本期最高金額, 期末餘額, 實際動支金額, 利率區間, 資金貸與性質, 業務往來金額, 有短期融通資金必要之原因, 提列備抵呆帳金額, 擔保品名稱, 對個別對象資金貸與限額, 資金貸與總限額, 備註.

(註一)：本公司資金貸與他人之總額以本公司最近期經會計師簽證或核閱之財務報表淨值之50%為限，其中因短期融通資金必要之貸與總額以本公司最近期經會計師簽證或核閱之財務報表淨值之40%為限。

(註二)：資金貸與性質如下：

1：有業務往來者。

2：有短期融通資金之必要者。

(註三)：因業務往來之個別對象限額，依下列情況分別訂定之：

(一)本公司控股比例在50%以上之企業，以不超過本公司淨值之10%為限。

(二)本公司控股比例在50%以下之企業，以不超過該企業淨值之10%且不超過本公司淨值之5%為限。

(三)其他借款對象以借款人之淨值之25%且不超過本公司淨值之5%為限。

(註四)：因短期融通資金必要之個別對象限額，以不超過本公司淨值之10%為限。

緯創資通股份有限公司個體財務報告附註(續)

附表二 為他人背書保證 (一一〇年十二月三十一日)

Table with columns: 編號, 背書保證者公司名稱, 被背書保證對象公司名稱, 關係(註十), 對單一企業背書保證限額(註二)及(註四), 本期最高背書保證餘額, 期末背書保證餘額, 實際動支金額, 以財產擔保之背書保證金額, 累計背書保證金額占最近期財務報表淨值之比率, 背書保證最高限額(註一)及(註三), 屬母公司對子公司背書保證, 屬對大陸地區背書保證, 備註.

緯創資通股份有限公司個體財務報告附註(續)

附表二 為他人背書保證
(一〇一〇年十二月三十一日)

單位：新台幣千元

編號	背書保證者 公司名稱	被背書保證對象		對單一企業 背書保證限額 (註二)及(註四)	本期最高 背書保證 餘額	期末背書 保證餘額	實際動支 金額	以財產擔 保之背書 保證金額	累計背書保證 金額占最近期 財務報表淨值 之比率	背書保證 最高限額 (註一)及(註三)	屬母公司 對子公司 背書保證	屬子公司 對母公司 背書保證	屬對大陸 地區背書 保證
		關係 (註十)	公司名稱										
0	本公司	WSPH與WCCZ、WMX、WITX及WSSG共用(註八)	2	23,375,081	540,750	538,417	-	-	0.69%	77,916,938	Y	N	N
0	本公司	WAKS與WZS、WCD及WQC(註八)	2	23,375,081	432,600	430,733	-	-	0.55%	77,916,938	Y	N	Y

(註一)：本公司為他人背書保證總額以不超過本公司最近期經會計師核閱之報告所示之淨額為限。
 (註二)：本公司對單一企業背書保證限額以不超過本公司最近期經會計師核閱之報告所示之淨值的30%為限。
 (註三)：本公司及子公司整體為他人公司所為之背書保證總額以不超過本公司最近期經會計師核閱之報告所示之淨值為限。
 (註四)：本公司及子公司對單一企業背書保證限額以不超過本公司最近期經會計師核閱之報告所示之淨值為限。
 (註五)：Covin與WZS及WAKS共用額度美金3,000,000元。
 (註六)：WSPH與WCCZ及WGS共用額度美金20,000,000元，各家上限為美金10,000,000元。
 (註七)：WSPH與WCCZ、WMX、WITX、WSSG、WAKS、WZS、WCD及WQC共用額度美金90,000,000元。
 (註八)：WSPH與WCCZ、WMX、WITX、WSSG、WAKS、WZS、WCD及WQC共用額度美金35,000,000元。
 (註九)：本公司因董事會提前通過擬續約之額度，故共有新台幣2,184,500千元為重述計算的額度。
 (註十)：背書保證對象與公司之關係：
 1. 有業務往來之公司。
 2. 公司直接及間接持有表決權之股份超過百分之五十之公司。
 3. 直接及間接對公司持有表決權之股份超過百分之五十之公司。
 4. 公司直接及間接持有表決權股份達百分之九十以上之公司間。
 5. 基於承攬工程需要之同業間或共同起造人間依合約規定互保之公司。
 6. 因共同投資關係由全體出資股東依其持股比例對其背書保證之公司。
 7. 同業間依消費者保護法規範從事預售屋銷售合約之履約保證連帶擔保。

附表三 期末持有有價證券情形(不包含投資子公司、關聯企業及合資控制權益部份)

(一〇一〇年十二月三十一日)

單位：新台幣千元

持有之公司	有價證券 種類及名稱		帳列科目	期末			期中最高持股 或出資情形		備註
	與有價證券 發行人之關係	股票		債券	股數	帳面金額	持股比例	公允價值	
本公司	-	股票	透過其他綜合損益按公允價值衡量之金融資產-非流動	19,328	648,448	3.57%	648,448	-	
本公司	-	股票	透過其他綜合損益按公允價值衡量之金融資產-非流動	1,126	79,414	0.64%	79,414	0.64%	
本公司	-	股票	透過其他綜合損益按公允價值衡量之金融資產-非流動	5,676	97,911	5.50%	97,911	5.50%	
本公司	-	股票	透過其他綜合損益按公允價值衡量之金融資產-非流動	20,914	1,735,898	15.97%	1,735,898	15.97%	
本公司	-	股票	透過其他綜合損益按公允價值衡量之金融資產-非流動	4,679	103,865	6.29%	103,865	6.65%	
本公司	-	股票	透過其他綜合損益按公允價值衡量之金融資產-非流動	5,747	260,605	8.04%	260,605	11.11%	
本公司	-	股票	透過其他綜合損益按公允價值衡量之金融資產-非流動	4,589	289,848	6.91%	289,848	6.91%	
本公司	-	股票	透過其他綜合損益按公允價值衡量之金融資產-非流動	917	30,831	1.44%	30,831	1.44%	
本公司	-	股票	透過其他綜合損益按公允價值衡量之金融資產-非流動	1,227	21,503	1.18%	21,503	1.18%	
本公司	-	股票	透過其他綜合損益按公允價值衡量之金融資產-非流動	4,000	-	13.91%	-	13.91%	
本公司	-	股票	透過其他綜合損益按公允價值衡量之金融資產-非流動	2,075	89,225	2.54%	89,225	2.54%	
本公司	-	股票	透過其他綜合損益按公允價值衡量之金融資產-非流動	3,528	-	29.51%	-	29.51%	
本公司	-	股票	透過其他綜合損益按公允價值衡量之金融資產-非流動	779	-	6.57%	-	6.57%	
本公司	-	股票	透過其他綜合損益按公允價值衡量之金融資產-非流動	884	-	4.01%	-	4.01%	
本公司	-	股票	透過其他綜合損益按公允價值衡量之金融資產-非流動	2,000	-	7.69%	-	7.69%	
本公司	-	股票	透過其他綜合損益按公允價值衡量之金融資產-非流動	17,009	95,605	22.08%	95,605	22.08%	
本公司	-	股票	透過其他綜合損益按公允價值衡量之金融資產-非流動	7	-	0.06%	-	0.06%	
本公司	-	股票	透過其他綜合損益按公允價值衡量之金融資產-非流動	226	21,602	3.17%	21,602	3.26%	
本公司	-	股票	透過其他綜合損益按公允價值衡量之金融資產-非流動	645	823	12.86%	823	12.86%	
本公司	-	股票	透過其他綜合損益按公允價值衡量之金融資產-非流動	87	210,022	0.01%	210,022	0.01%	
本公司	-	股票	透過其他綜合損益按公允價值衡量之金融資產-非流動	4,907	42,830	10.71%	42,830	10.71%	
本公司	-	基金	透過其他綜合損益按公允價值衡量之金融資產-非流動	-	10,478	20.00%	10,478	20.00%	
本公司	-	基金	透過其他綜合損益按公允價值衡量之金融資產-非流動	-	196,188	6.67%	196,188	6.67%	
本公司	-	基金	透過其他綜合損益按公允價值衡量之金融資產-非流動	-	36,121	12.78%	36,121	12.78%	
本公司	-	基金	透過其他綜合損益按公允價值衡量之金融資產-非流動	-	283,273	3.11%	283,273	3.11%	
本公司	-	基金	透過其他綜合損益按公允價值衡量之金融資產-非流動	-	259,314	9.01%	259,314	9.01%	
本公司	-	基金	透過其他綜合損益按公允價值衡量之金融資產-非流動	-	77,026	4.97%	77,026	4.97%	
本公司	-	基金	透過其他綜合損益按公允價值衡量之金融資產-非流動	-	-	99.00%	-	99.00%	

緯創資通股份有限公司個體財務報告附註(續)

附表四 累積買進或賣出同一有價證券之金額達新台幣三億元或實收資本額百分之二十以上者
(一一〇年十二月三十一日)

買、賣之公司	有價證券種類及名稱	帳列科目	交易對象	期初		買入		賣出		期末	
				股數	金額	股數	金額	股數	售價	股數	處分損益
本公司	票劵	採用權益法之投資	(註一) 子公司	-	2,429,090	-	3,100,000	-	-	-	6,305,131
本公司	股票	採用權益法之投資	(註一) 子公司	-	-	70,000	700,000	-	-	-	70,000
本公司	股票	採用權益法之投資	(註二) 子公司	78,418	10,994,739	-	-	4,523	3,855,501	3,179,733	73,895
											11,567,668

(註一)：係辦理現金增資。

(註二)：係出售採權益法之投資。

單位：新台幣千元

緯創資通股份有限公司個體財務報告附註(續)

附表五 與關係人進、銷貨之金額達新台幣一億元或實收資本額百分之二十以上者
(一一〇年十二月三十一日)

進銷貨之公司	交易對象名稱	關係	交易情形			交易條件與一般交易不同之情形及原因			應收(付)票據、帳款	
			進銷貨	金額	占總進銷貨之比率	授信期間	單價	授信期間	餘額	佔總應收(付)票據、帳款之比率
本公司	WJP	母子公司	銷貨	1,781,572	0.27%	0A90	-	-	1,032,364	0.46%
本公司	AIH	母子公司	銷貨	34,312,740	5.12%	0A90	-	-	302,748	0.14%
本公司	WTX	母子公司	銷貨	2,813,279	0.42%	0A90	-	-	1,088,875	0.49%
本公司	WMKS	母子公司	銷貨	922,320	0.14%	0A90	-	-	318,340	0.14%
本公司	WZS	母子公司	銷貨	838,388	0.13%	0A90	-	-	25,032,575	11.17%
本公司	WITX	母子公司	銷貨	36,196,220	5.40%	0A150	-	-	19,308,549	8.62%
本公司	WSMX	母子公司	銷貨	141,880	0.02%	0A60	-	-	36,476	0.02%
本公司	WSCZ	母子公司	銷貨	2,127,842	0.32%	0A90	-	-	464,429	0.21%
本公司	FPI	關聯企業	銷貨	543,075	0.08%	0A120	-	-	113,406	0.05%
本公司	WSSG	母子公司	銷貨	1,253,680	0.19%	0A90	-	-	511,704	0.23%
本公司	緯昌	母子公司	銷貨	860,018	0.13%	0A60	-	-	255,004	0.11%
本公司	WMWY	母子公司	銷貨	215,496,500	32.14%	0A90	-	-	69,973,764	31.22%
本公司	緯穎	母子公司	銷貨	54,586,920	8.14%	0A45	-	-	8,904,876	3.97%
本公司	WYUS	母子公司	銷貨	287,805	0.04%	0A45	-	-	203,837	0.09%
本公司	WZS	母子公司	進貨	112,869,317	17.36%	0A90	-	-	(28,082,355)	17.96%
本公司	WITX	母子公司	進貨	171,325	0.03%	0A90	-	-	(43)	-
本公司	WAKS	母子公司	進貨	76,546,183	11.78%	0A90	-	-	(2,877,913)	1.84%
本公司	WKS	母子公司	進貨	4,481,749	0.69%	0A60	-	-	(929,268)	0.59%
本公司	WTZ	母子公司	進貨	501,265	0.08%	0A60	-	-	(230)	-
本公司	WCQ	母子公司	進貨	54,032,532	8.31%	0A90	-	-	(24,365,997)	15.59%
本公司	WCD	母子公司	進貨	257,492,812	39.61%	0A30	-	-	(46,713,940)	29.88%
本公司	WSCZ	母子公司	進貨	251,464	0.04%	0A60	-	-	(18,474)	0.01%
本公司	WSCQ	母子公司	進貨	8,896,236	1.37%	0A60	-	-	(1,257,084)	0.80%
本公司	FPI	關聯企業	進貨	1,405,040	0.22%	0A50	-	-	(104,956)	0.07%
本公司	WSSG	母子公司	進貨	163,662	0.03%	0A60	-	-	(76,382)	0.05%
本公司	WSPH	母子公司	進貨	390,303	0.06%	0A30	-	-	(46,670)	0.03%
本公司	WMWY	母子公司	進貨	8,637,983	1.33%	0A90	-	-	(1,411,992)	0.90%
本公司	MMWI	母子公司	進貨	26,840,088	4.13%	0A45	-	-	(8,278,966)	5.30%

單位：新台幣千元

緯創資通股份有限公司個體財務報告附註(續)

附表五 與關係人進、銷貨之金額達新台幣一億元或實收資本額百分之二十以上者
(一一〇年十二月三十一日)

單位：新台幣千元

進銷貨之公司	交易對象名稱	關係	交易情形			交易條件與一般交易不同之情形及原因		應收(付)票據、帳款	
			進銷貨	金額	占總進銷貨之比率	授信期間	單價	授信期間	餘額
本公司	WOOD	母子公司	進貨	17,226,031	2.65%	0A90	-	(2,494,035)	1.60%
本公司	WCCD	母子公司	進貨	277,838	0.04%	0A90	-	(206,561)	0.13%
本公司	緯穎	母子公司	進貨	975,902	0.15%	0A90	-	(665,123)	0.43%
本公司	WYUS	母子公司	進貨	334,787	0.05%	0A60	-	(102,831)	0.07%

緯創資通股份有限公司個體財務報告附註(續)

附表六 應收關係人款項達新台幣一億元或實收資本額百分之二十以上者
(一一〇年十二月三十一日)

單位：新台幣千元

帳列應收款項之公司	交易對象名稱	關係	應收關係人款項餘額	週轉率	逾期應收關係人款項金額	處理方式	應收關係人款項期後收回金額	提列備抵呆帳金額
本公司	WJP	母子公司	1,032,364	221.83%	492,187	催收中	211,904	-
本公司	AITH	母子公司	302,748	124.32%	302,748	催收中	302,748	-
本公司	WTX	母子公司	1,088,875	305.86%	407,855	催收中	205,575	-
本公司	WMKS	母子公司	318,340	377.12%	53	催收中	82,858	-
本公司	WZS	母子公司	25,032,575	5.01%	12,137,653	催收中	7,992,863	-
本公司	WITX	母子公司	19,308,549	219.16%	8,014,862	催收中	2,132,146	-
本公司	WAKS	母子公司	1,885,419	-	131	催收中	1,384,503	-
本公司	WTZ	母子公司	1,837,914	-	999,061	催收中	323,706	-
本公司	WCQ	母子公司	17,581,293	-	215,295	催收中	3,322,800	-
本公司	WCD	母子公司	1,459,475	1.84%	1,216,007	催收中	300,343	-
本公司	WSCZ	母子公司	464,429	544.85%	79	催收中	192,943	-
本公司	FPI	關聯企業	113,406	273.06%	122	催收中	40,701	-
本公司	WSSG	母子公司	511,704	319.34%	98,727	催收中	98,756	-
本公司	緯昌	母子公司	255,004	485.17%	-	-	137,587	-
本公司	WMY	母子公司	69,973,764	615.62%	63	催收中	32,111,544	-
本公司	WMI	母子公司	16,101,291	-	-	-	4,553,715	-
本公司	WOOD	母子公司	562,401	-	-	-	562,401	-
本公司	緯穎	母子公司	8,904,876	577.86%	3,945	催收中	8,904,876	-
本公司	WYUS	母子公司	203,837	189.45%	7	催收中	-	-
其他應收款								
本公司	KOE	母子公司	601,245	-	-	-	-	-
本公司	WITX	母子公司	521,071	-	147,253	催收中	-	-
本公司	WMI	母子公司	1,252,985	-	-	-	-	-
本公司	WSPH	母子公司	367,864	-	245	催收中	9,104	-
本公司	WZS	母子公司	110,949	-	-	-	-	-

緯創資通股份有限公司個體財務報告附註(續)

附表七 轉投資事業相關資訊(不包含大陸被投資公司)
(一一〇年十二月三十一日)

被投資公司名稱	被投資公司名稱	所在地區	主要營業項目	原始投資金額		股數	期末持有比率	帳面金額	期中最高持股或出資情形	被投資公司本期損益	本期認列之投資損益	備註
				本期期末	去年底							
本公司	WINY	Mexico	何麗源有源電性電子產品之表計加工	1,354,618	1,054,618	16,004,371	100.00%	1,071,912	100.00%	1,071,912	(62,624)	
本公司	WYA	U.S.A.	北美地區銷售維修服務中心	386,196	386,196	4,833	100.00%	1,776,231	100.00%	157,339	157,339	
本公司	WIN	B.V.I.	投資及控股	6,041,478	6,041,478	347,488	100.00%	4,951,534	100.00%	231,452	231,452	
本公司	WIN Smart	B.V.I.	投資及控股	6,892,868	6,892,868	215,394	100.00%	16,099,715	100.00%	943,620	943,620	
本公司	威利	B.V.I.	投資及控股	4,374,611	4,374,611	104,065	100.00%	22,774,282	100.00%	2,202,576	2,202,576	
本公司	威智	Taiwan	投資顧問及企業管理顧問	4,312,000	4,312,000	104,065	100.00%	6,305,134	100.00%	538,297	538,297	
本公司	WINI	PHIippines	Safety and IML 測試	14,603	14,603	2,434	100.00%	113,820	100.00%	24,165	24,165	
本公司	WINI	U.S.A.	亞洲區銷售維修服務中心	2,853,068	2,853,068	139,567	100.00%	28,530	100.00%	(44,808)	(44,808)	
本公司	WINI	U.S.A.	投資及控股	2,118,814	2,118,814	6,536	100.00%	2,596,642	100.00%	85,082	85,082	
本公司	WINI	B.V.I.	投資及控股	398,221	398,221	12,005	100.00%	841,533	100.00%	175,744	175,744	
本公司	WINI	Netherlands	銷售維修服務中心	1,424,024	1,424,024	37,243	99.99%	377,098	99.99%	9,899	9,899	
本公司	WINI	Brazil	銷售維修服務中心	623,704	623,704	37,243	99.99%	327,435	99.99%	33,466	33,466	
本公司	WINI	Turkey	銷售維修服務中心	46,650	46,650	22	99.99%	74,894	99.99%	42,252	42,252	
本公司	WINI	U.S.A.	資訊科技產品回收服務	850,795	850,795	13	100.00%	144,479	100.00%	13,851	13,851	
本公司	WINI	Hong Kong	消費性電子產品之生產製造	1,005,476	1,005,476	33,500	100.00%	45,667	100.00%	13,189	13,189	
本公司	WINI	Malaysia	消費性電子產品之生產製造	2,095,629	2,095,629	267,425	100.00%	5,754,472	100.00%	4,781,189	4,781,189	
本公司	WINI	Mexico	銷售維修服務中心	89,134	89,134	36,429	100.00%	(156,493)	100.00%	(58,742)	(58,742)	
本公司	WINI	Taiwan	資訊產品研發、銷售及服務	1,680,258	1,680,258	73,895	42.26%	11,567,668	44.85%	8,648,012	3,845,588	
本公司	WINI	SeycheIles	投資及控股	170,148	170,148	5,700	100.00%	1,806	100.00%	(2,333)	(2,333)	
本公司	WINI	Hong Kong	投資及控股	225,494	225,494	58,446	100.00%	1,197,027	100.00%	519,762	519,762	
本公司	WINI	Taiwan	電腦及電子資訊產品之銷售維修服務	10,000	10,000	1,000	100.00%	18,020	100.00%	282,025	282,025	
本公司	WINI	Czech Rep.	資訊產品之表計加工	121,527	121,527	16,426	100.00%	2,242,570	100.00%	4,428	4,428	
本公司	WINI	Hong Kong	軟體解決方案整合商	397,542	397,542	16,426	100.00%	3,783	100.00%	45,245	45,245	
本公司	WINI	Taiwan	軟體解決方案整合商	2,570	2,570	1	0.01%	117	0.01%	(80,334)	(4)	
本公司	WINI	Singapore	銷售維修服務中心	4,797,805	4,797,805	137,488	100.00%	2,008,610	100.00%	(983,983)	(983,983)	
本公司	WINI	Taiwan	投資及控股	1,800,000	1,800,000	205,656	100.00%	2,118,460	100.00%	(152,453)	(152,453)	
本公司	WINI	Taiwan	投資及控股	2,800,000	2,800,000	280,000	100.00%	1,687,380	100.00%	(381,129)	(381,129)	
本公司	WINI	U.S.A.	銷售維修服務及客戶服務	10,348	10,348	35	100.00%	15,385	100.00%	2,366	2,366	
本公司	WINI	U.S.A.	投資及控股	580,520	580,520	20	100.00%	433,740	100.00%	(7,567)	(7,567)	
本公司	WINI	Mexico	不動產租賃與相關管理業務	910,394	910,394	13,340,390	100.00%	1,090,414	100.00%	(17,811)	(17,811)	
本公司	WINI	Vietnam	筆記型電腦與液晶顯示器之組裝及產製	1,346,288	1,346,288	1	100.00%	1,216,181	100.00%	(16,384)	(16,384)	
本公司	WINI	Czech Rep.	網路通訊產品研發、銷售及服務	214,656	214,656	17,888	46.10%	255,001	46.10%	181,187	181,187	
本公司	WINI	Taiwan	不動產租賃與相關管理業務	700,000	700,000	70,000	100.00%	698,369	100.00%	(1,631)	(1,631)	
本公司	WINI	Taiwan	鋼鐵管通及零件買賣	585,487	585,487	89,575	22.61%	3,851,889	22.61%	1,232,154	278,072	
本公司	WINI	Taiwan	鋼鐵管通及零件買賣	578,889	578,889	20,261	34.14%	18,164	37.90%	(48,325)	(17,054)	
本公司	WINI	Taiwan	汽車零件及零件買賣	26,088	26,088	4,487	12.82%	101,318	13.65%	236,484	30,685	
本公司	WINI	SeycheIles	資訊科技產品之研發與銷售	160,025	160,025	5	40.00%	-	40.00%	-	-	
本公司	WINI	Hong Kong	資訊科技產品之研發與銷售	160,000	160,000	5	40.00%	-	40.00%	-	-	
本公司	WINI	B.V.I.	投資及控股	96,045	96,045	69,260	30.00%	66,698	30.00%	(1,168)	(350)	
本公司	WINI	Malaysia	非營利性軟體製造	313,565	313,565	69,260	27.39%	553,100	28.00%	464,091	161,122	
本公司	WINI	Japan	非營利性軟體製造	4,191	4,191	-	20.00%	2,042	20.00%	(9,424)	(1,885)	

緯創資通股份有限公司個體財務報告附註(續)

附表八 大陸投資資訊
1. 轉投資大陸地區之事業相關資訊:

大陸被投資公司名稱	主要營業項目	實收資本額	投資方式	本期期末出資情形	本期期末持有比率	帳面金額	期中最高持股或出資情形	本公司直接或間接持有之比例	本期認列之投資損益	截至本附註乙圖四月份之投資收益	備註
緯創資通(中山)有限公司	資訊產品之產製	7,394,179	(註1)	7,394,179	(註1)	1,396,536	100.00%	100.00%	1,396,536	19,327,126	
緯創資通(上海)有限公司	計算機軟體之設計、研發、開發、測試及銷售	31,601	(註2)	31,601	(註2)	2,558	100.00%	100.00%	2,558	46,452	
緯創電子科技(中山)有限公司	人力服務與產品展示服務	67,510	(註2)	67,510	(註2)	174,600	100.00%	100.00%	174,600	758,514	
緯創資通(昆山)有限公司	資訊產品之產製	1,085,212	(註2)	1,085,212	(註2)	1,077,800	100.00%	100.00%	1,077,800	10,338,858	
緯創資通(蘇州)有限公司	資訊產品之產製	12,287	(註2)	12,287	(註2)	76,821	100.00%	100.00%	76,821	758,121	
緯創資通(蘇州)有限公司	資訊產品之產製	806,230	(註2)	806,230	(註2)	85,513	100.00%	100.00%	85,513	1,806,690	
緯創資通(蘇州)有限公司	資訊產品之產製	4,922,464	(註2)	4,922,464	(註2)	(916,313)	100.00%	100.00%	(916,313)	(5,003,987)	
緯創資通(蘇州)有限公司	資訊產品之產製	795,220	(註2)	795,220	(註2)	231,014	100.00%	100.00%	231,014	164,546	
緯創資通(蘇州)有限公司	資訊產品之產製	294,804	(註2)	294,804	(註2)	85,873	22.88%	21.30%	85,873	58,957	
緯創資通(蘇州)有限公司	資訊產品之產製	3,237,850	(註2)	3,237,850	(註2)	3,632,413	100.00%	100.00%	3,632,413	3,314,176	
緯創資通(蘇州)有限公司	資訊產品之產製	131,044	(註2)	131,044	(註2)	5,354	100.00%	100.00%	5,354	75,906	
緯創資通(蘇州)有限公司	資訊產品之產製	426,055	(註2)	426,055	(註2)	70,722	26.08%	26.08%	70,722	(346,463)	
緯創資通(蘇州)有限公司	資訊產品之產製	1,124,081	(註2)	1,124,081	(註2)	332,755	28.88%	28.88%	332,755	623,802	
緯創資通(蘇州)有限公司	資訊產品之產製	2,201,202	(註2)	2,201,202	(註2)	643,191	28.88%	28.88%	643,191	210,520	
緯創資通(蘇州)有限公司	資訊產品之產製	953,039	(註2)	953,039	(註2)	13,276	100.00%	100.00%	13,276	35,807	
緯創資通(蘇州)有限公司	資訊產品之產製	445,823	(註2)	445,823	(註2)	72,007	15.97%	15.97%	72,007	66,331	
緯創資通(蘇州)有限公司	資訊產品之產製	583,823	(註2)	583,823	(註2)	49,842	100.00%	100.00%	49,842	5,161,589	
緯創資通(蘇州)有限公司	資訊產品之產製	2,501,366	(註2)	2,501,366	(註2)	924,403	100.00%	100.00%	924,403	7,389,302	
緯創資通(蘇州)有限公司	資訊產品之產製	2,396,524	(註2)	2,396,524	(註2)	947,965	100.00%	100.00%	947,965	7,307,083	
緯創資通(蘇州)有限公司	資訊產品之產製	59,042	(註2)	59,042	(註2)	(14,013)	100.00%	100.00%	(14,013)	114,155	
緯創資通(蘇州)有限公司	資訊產品之產製	31,324	(註2)	31,324	(註2)	22,440	100.00%	100.00%	22,440	2,545	
緯創資通(蘇州)有限公司	資訊產品之產製	108,848	(註2)	108,848	(註2)	31,110	100.00%	100.00%	31,110	2,545	
緯創資通(蘇州)有限公司	資訊產品之產製	126,838	(註2)	126,838	(註2)	126,838	100.00%	100.00%	126,838	371,660	
緯創資通(蘇州)有限公司	資訊產品之產製	104,500	(註2)	104,500	(註2)	10,650	100.00%	100.00%	10,650	5,880	
緯創資通(蘇州)有限公司	資訊產品之產製	89,510	(註2)	89,510	(註2)	10,650	100.00%	100.00%	10,650	44,473	
緯創資通(蘇州)有限公司	資訊產品之產製	54,500	(註2)	54,500	(註2)	10,650	100.00%	100.00%	10,650	4,806	
緯創資通(蘇州)有限公司	資訊產品之產製	216,157	(註2)	216,157	(註2)	33,415	33.41%	33.41%	33,415	132,292	
緯創資通(蘇州)有限公司	資訊產品之產製	28,256	(註2)	28,256	(註2)	4,923	100.00%	100.00%	4,923	286,326	

緯創資通股份有限公司個體財務報告附註(續)

辦理申請撤銷投資之相關程序，並於民國一〇一年九月十八日取得投審會之緯成科技(泰州)有限公司清算後股本匯回18,577.5美元(新台幣556千元)核准，予以減除經濟部投審會核准投資金額，惟依投審會規定自台灣匯出大陸地區投資金額1,241,422.5美元(新台幣39,449千元)，仍毋需扣除之。

(註14) 本公司間接投資之中山市德益電器有限公司已於民國一〇二年第三季結束營業，業已清算各項權利義務完畢並註銷營業登記，另匯回清算股本525,684.97美金(依股比例100%計算)至第三地區投資事業慧摩亞 FULLERTON LTD.，民國一〇二年十月二十二日報投審會申請修正變更投資金額為161,314美元，並於民國一〇二年十月二十八日經投審會核准通過，另本公司已向投審會辦理申請撤銷投資之相關程序，並於民國一〇二年十一月四日取得投審會核准，惟依投審會規定自台灣匯出大陸地區投資金額161,314美元(新台幣5,121千元)，仍毋需扣除之。

(註15) 係依民國一〇一年十二月三十一日即期匯率換算。

(註16) 本公司於民國一〇九年七月二十七日取得經濟部工業局核發之公營營運總額證書，依行政院於民國九十七年八月二十二日核定「在大陸地區從事投資或技術合作審查原則」修正案規定，本公司不受對大陸地區投資金額限制之相關規定。

(註17) 本公司間接投資之重慶如視智能機械創新中心有限公司，由緯創資通(重慶)有限公司以自有資金直接投資，因此未受投審會相關限額規範。

(註18) 本公司間接投資之陸星電子科技(中山)有限公司於民國一〇五年第四季吸收合併本公司間接投資之中山市聯貿貿易有限公司，造成陸星電子科技(中山)有限公司投資金額變更為2,452,912美元(新台幣79,722千元)，已於民國一〇五年十一月三十日取得投審會核准。

(註19) 本公司於民國一〇六年七月二十六日自台灣匯出大陸地區投資金額16,961美金(新台幣512,594元)，受讓TIMECRUISER COMPUTING CORPORATION持有之緯育香港股份有限公司(WIEIU HONG KONG LIMITED) 18.73%股權，暨間接取得大陸地區投資事業上海緯育信息技術服務有限公司18.73%股權，經本集團轉讓後，本公司變勤持有上海緯育信息技術服務有限公司為100%股權。

(註20) 本公司經投審會核准經由第三地區投資事業英屬維京群島WIN SMART CO., LTD.，以美金200,000,000元作為股本，間接在大陸地區投資設立緯創投資(江蘇)有限公司，從事經營控股公司業務，於民國一〇六年十二月十八日取得投審會核准，民國一〇八年第二季自台灣匯出大陸地區投資金額為美金100,000,000,000元(新台幣3,117,440千元)。於民國一〇八年第四季自緯創投資(江蘇)有限公司匯出美金100,000,000元(新台幣3,053,830千元)給緯新資通(昆山)有限公司，取得78.13%股權，於民國一〇九年十一月十三日經投審會核准撤銷原案尚未實行投資計畫美金100,000,000元。本公司於民國一〇九年十二月十八日經投審會核准經由第三地區投資事業英屬維京群島WIN SMART CO., LTD 轉讓大陸地區緯創投資(江蘇)有限公司全數股權及轉投資緯新資通(昆山)有限公司全數股權，並經由第三地區投資事業英屬維京群島WIN SMART CO., LTD 匯回金額380,000,000美元(新台幣10,620,040千元)。依投審會規定自台灣匯出大陸地區緯創投資(江蘇)有限公司投資金額100,000,000美元(新台幣3,117,440千元)及緯新資通(昆山)有限公司28,000,000美元(新台幣938,420千元)，仍毋需扣除之。

(註21) 本公司間接投資之緯創資通(青島)有限公司已於民國一〇七年第一季結束營業，業已清算各項權利義務完畢並註銷營業登記，另匯回清算股本7,123,297.09美元至第三地區投資事業香港WISTRON HONG KONG HOLDING LIMITED，本公司已向投審會辦理申請註銷投資之相關程序，且投審會於民國一〇七年三月十四日核准本案，惟依投審會規定自台灣匯出大陸地區投資金額6,000,000美元(新台幣179,436千元)，仍毋需扣除之。

(註22) 本公司間接投資之緯穎云科技服務(北京)有限公司已於民國一〇七年第二季結束營業，業已清算各項權利義務完畢並註銷營業登記，另匯回清算股本7,543,211人民幣至第三地區投資事業英屬維京群島美瓦(新台幣86,749千元)，仍毋需扣除之。

(註23) 本公司間接投資之昆山緯聰數碼科技有限公司已於民國一〇七年第三季結束營業，業已清算各項權利義務完畢並註銷營業登記，另匯回清算股本2,023,982.58美金至第三地區投資事業香港 WISTRON HONG KONG LIMITED，本公司已向投審會辦理申請註銷投資之相關程序，且投審會於民國一〇七年十月十九日核准本案，惟依投審會規定自台灣匯出大陸地區之實際投資金額3,000,000美元(新台幣89,256千元)，仍毋需扣除之。

(註24) 本公司間接投資之Wistron InfoComm (Kunshan) Co., Ltd.於民國一〇七年第四季以自有資金投資耐隆(南京)汽車智能科技(南京)有限公司，共計人民幣47,118,000(新台幣209,859千元)取得耐隆31.41%股權，耐隆於民國一〇八年第一季完成公司變更登記。Xtronics Innovation Ltd.同意將持有耐隆(南京)汽車智能科技(南京)有限公司之空股權轉讓給本公司間接投資之Wistron InfoComm (Kunshan) Co., Ltd.，

於民國一〇八年第二季以自有資金投資耐隆(南京)汽車智能科技(南京)有限公司，共計人民幣3,000,000(新台幣13,790千元)，取得耐隆股權變更為33.41%。

(註25) 投資方式區分為下列三種：

1. 直接赴大陸地區從事投資。
2. 透過轉投資第三地區現有公司再投資大陸公司。
3. 其他方式。

(註26) 本圖所列之投資損益認列基礎分為下列三種：

1. 總與中華民國會計師事務所所有合作關係之國際性會計師事務所查核之財務報表。
2. 經台灣母公司簽證會計師查核之財務報表。
3. 其他。

3. 重大交易事項：

本公司民國一〇一年度大陸被投資公司直接或間接之重大交易事項，請詳附件一至附件八。

六、公司及其關係企業最近年度及截至年報刊印日止，如有發生財務週轉困難情事，應列明其對本公司財務狀況之影響：無。

柒、財務狀況及財務績效之 檢討分析與風險事項

一、財務狀況

(一) 財務狀況比較分析表

單位：新台幣千元

項目	年度	110年度	109年度	差異	
				金額	%
流動資產		421,786,551	361,960,347	59,826,204	16.53
不動產、廠房及設備		42,209,556	36,572,342	5,637,214	15.41
無形資產		1,730,173	1,104,234	625,939	56.69
其他資產		31,571,526	29,185,522	2,386,004	8.18
資產總額		497,297,806	428,822,445	68,475,361	15.97
流動負債		365,583,359	313,699,489	51,883,870	16.54
非流動負債		39,229,668	31,196,877	8,032,791	25.75
負債總額		404,813,027	344,896,366	59,916,661	17.37
股本		29,032,521	28,406,121	626,400	2.21
資本公積		28,834,524	25,760,011	3,074,513	11.94
保留盈餘		31,098,687	26,853,167	4,245,520	15.81
其他權益		(9,441,535)	(7,846,263)	(1,595,272)	(20.33)
庫藏股票		(1,607,259)	(1,607,259)	0	0.00
歸屬於母公司業主之權益		77,916,938	71,565,777	6,351,161	8.87
非控制權益		14,567,841	12,360,302	2,207,539	17.86
權益總額		92,484,779	83,926,079	8,558,700	10.20

(二) 最近二年度資產、負債及權益發生重大變動之主要原因及其影響，若影響重大者應說明未來因應計畫。

1. 無形資產增加：主要係營運特許權及商譽增加所致。
2. 非流動負債增加：主要係應付公司債及長期借款增加所致。
3. 其他權益減少：主要係國外營運機構財務報表換算之兌換差額減少所致。

二、財務績效

(一) 財務績效比較分析表

單位：新台幣千元

項目	年度	110年度	109年度	增減金額	變動比例(%)
營業成本	810,948,132	798,958,664	11,989,468	1.50	
營業毛利	51,134,716	46,053,180	5,081,536	11.03	
營業費用	34,760,078	31,582,118	3,177,960	10.06	
營業利益	16,374,638	14,471,062	1,903,576	13.15	
營業外收入及支出	2,859,639	2,374,313	485,326	20.44	
稅前淨利	19,234,277	16,845,375	2,388,902	14.18	
所得稅費用	4,506,466	3,937,479	568,987	14.45	
本期淨利	14,727,811	12,907,896	1,819,915	14.10	
其他綜合損益 (稅後淨額)	(2,018,306)	(4,006,611)	1,988,305	49.63	
本期綜合損益總額	12,709,505	8,901,285	3,808,220	42.78	
本期淨利歸屬於母公司 業主	10,468,030	8,681,762	1,786,268	20.57	
本期綜合損益總額歸屬 於母公司業主	8,548,311	4,822,894	3,725,417	77.24	

(二) 最近二年度營業收入、營業利益及稅前淨利重大變動之主要原因：

(增減比例變動達20%者之分析說明)

1. 營業外收入及支出增加：主要係處分投資之淨利增加所致。
2. 其他綜合損益增加：主要係國外營運機構財務報表換算之兌換差額增加所致。
3. 本期淨利歸屬於母公司業主增加：主要係營業利益增加所致。
4. 本期綜合損益總額及本期綜合損益總額歸屬於母公司業主增加：主要係營業利益和國外營運機構財務報表換算之兌換差額增加所致。

三、現金流量

民國一一〇年合併現金流量變動情形：

單位：新台幣千元

期初現金餘額	全年來自營業		現金剩餘數額	流動性不足之改善計畫	
	活動淨現金流量	活動淨現金流量		投資計畫	理財計畫
66,203,801	(21,535,909)	25,486,349	70,154,241	-	-

(一) 本年度合併現金流量變動分析

- 營業活動：主要係本年度營運所需存貨需求增加，致營業活動產生現金流出。
- 投資活動：主要係本年度購置固定資產與其他非流動資產增加，致投資活動產生現金流出。
- 籌資活動：主要係本年度短期借款增加，致籌資活動產生現金流入。

(二) 流動性不足之改善計畫：

無現金不足額之情形。

(三) 未來一年現金流動性分析

本公司針對金融市場變化與各項營運及投資活動之現金收支需求，秉持維持流動性及安全性之原則，審慎規劃管理現金餘額與各式投資及融資工具，以維持公司正常營運。

四、最近年度重大資本支出對財務業務之影響

(一) 重大資本支出之運用情形及資金來源

單位：新台幣千元

計劃項目	實際或預期之資金來源	所需資金總額 (截至民國110年)	實際資金運用情形	
			109年度	110年度
取得不動產、廠房與設備	自有資金	20,334,551	9,838,227	10,496,324

(二) 預計可能產生效益

上述重大資本支出係為配合本公司業務成長需求，擴充產能，提高生產效率。

五、轉投資分析

本公司轉投資皆為長期策略性投資；民國一一〇年度採權益法之投資利益為新台幣117,188千元；未來本公司仍將以長期策略性投資為原則，持續審慎評估轉投資計劃，以強化公司競爭力。

六、風險事項

(一) 利率、匯率變動、通貨膨脹情形對公司損益之影響及未來因應措施：

單位：新台幣千元

項目	109年度	110年度
利息收入	1,888,042	1,306,757
利息支出	2,348,171	1,880,091
兌換損益	1,501,119	1,254,828

本公司110年底現金及短期投資餘額約新台幣701億元，短期借款約新台幣1,409億元，手中剩餘資金皆透過風險評估後作適當之投資並定期評估銀行借款利率。

至於匯率，本公司外銷金額占營業收入比重約99%，其中外銷產品主要係以美元報價，而採購原料亦以美元報價為主，故大部分之外幣部位可藉由經常性之進銷貨款項沖抵，得以達到自動避險之效果，其餘部份再依資金需求及市場狀況轉換成台幣。本公司於110年度因匯率波動及避險操作產生匯兌收益1,254,828千元。

110年整年全球並未有劇烈之通貨膨脹情形，故亦未對公司有造成任何重大之影響。

未來本公司對於利率、匯率及通貨膨脹之因應措施為：

- 加強外幣債權債務互抵之自然避險效果。
- 針對未來公司營運之預測及資金需求，提早將資金收益及借款成本做出規劃及安排。
- 利用輔助工具如衍生性金融產品等，於適當風險規範下安排避險。

(二) 從事高風險、高槓桿投資、資金貸與他人、背書保證及衍生性商品交易之政策，獲利或虧損之主要原因及未來因應措施：

本公司最近年度未從事高風險或高槓桿投資等之商業活動，而公司最近年度從事資金貸與及背書保證之對象皆為本公司內控管理辦法所限制之子公司，且並未發生任何損失。而公司從事衍生性金融商品交易政策均依照本公司所規定之辦法執行，所交易之部位皆完全符合公司營業所產生之範圍內，以能夠規避大部分市場價格風險為目的。

未來公司仍舊會遵循既定之原則，絕不從事高風險、高槓桿投資，而資金貸與他人及背書保證政策亦會依照公司規章制度辦理，同時衍生性金融商品交易之政策亦會依照公司所制定「從事衍生性金融商品交易處理程序」辦理。

(三) 未來研發計畫及預計投入之研發費用：

2021年相關之研發的計劃除已經量產之計畫外，其餘皆依照相關時程進行內部測試或已送客戶驗證中，因此無需再投入大量經費。2022年因業務成長需求，持續投入新計劃，預估研發費用將佔營收比例約為2.3%。

(四) 國內外重要政策及法律變動對公司財務業務之影響及因應措施：

本公司密切注意任何可能會影響公司財務及業務的國內外政策與法令。民國110年並無政策及法令的變動對本公司的財務業務造成重大影響。

(五) 科技改變(包括資通安全風險)及產業變化對公司財務業務之影響及因應措施：

最近年度科技變化並無對公司財務業務造成重大影響，惟因應資訊安全日益重要且其風險持續升高，本公司已投保資安險，以減輕因資安事件所導致之可能損失。

(六) 企業形象改變對企業危機管理之影響及因應措施：

企業形象首重誠信，本公司在公司核心價值以及公司章程上皆以此為最重要之原則。因此，在公司治理上誠信已成為公司之本質，且深受大眾之肯定，對企業危機管理產生正面效應。

(七) 進行併購之預期效益、可能風險及因應措施：

投資併購標的之選擇係以與本集團經營發展相符之標的為主，和事業體之營運緊密連結下，本公司對事業整合、投資效益及財務等風險預期將可有效控制。

(八) 擴充廠房之預期效應、可能風險及因應措施：

為了更完善全球據點之佈建與支援不同客戶、產品於最適當的據點生產製造，緯創除了中國大陸，持續發展於台灣、墨西哥、印度、馬來西亞、越南與捷克等地之製造據點，充分運用不同國家的個別優勢，為不同客戶量身訂做合適的全方位產品生產服務計畫。

但是廠房之新增會增加營運成本，例如需要添購機器設備、人員的擴充及訓練。如果本公司無法相對增加營收來支付前述公司成本的增加，這將對本公司的財務造成負面的影響。針對此項風險，緯創除了將致力於升級製造流程、提升產品品質、節省資源損耗、提供更優質的服務外，更將加強與國際大廠間之合作關係以爭取更多的訂單及提升產能利用率。

(九) 進貨或銷貨集中所面臨之風險及因應措施：

除轉投資之外，本公司進貨廠商及銷貨廠商與同業相較並無過度集中之問題。

(十) 董事監察人或持股超過10%之大股東，股權大量移轉或更換對公司之影響及風險及因應措施：

本公司無此情形，故不適用。

(十一) 經營權之改變對公司之影響、風險及因應措施：

本公司目前股東結構外資投資人佔31.12%，本國機構投資人佔18.73%，庫藏股佔2.03%，三者合計約51.88%，股權結構健康，目前並無經營權改變之疑慮。對於照顧股東權益，本公司將繼續強化公司治理及公司營運，以卓越績效回饋股東，才是長久的因應之道。

(十二) 訴訟或非訟事件，應列明公司及董事、監察人、總經理、實質負責人、大股東及從屬公司，已判決確定或目前尚在繫屬中之重大訴訟、非訟或行政爭訟事件，其結果可能對公司股東權益或證券價格有重大影響者，應揭露其事實、標的金額、訴訟開始日期、主要涉訟當事人及截至年報刊印日之處理情形：**1. 本公司之重大訴訟、非訟或行政爭訟事件**

Alacritech 於2016年6月於美國東德州地方法院對本公司提告，被控侵權品為伺服器以及網路卡等相關產品。

本訴訟目前暫時中止，等待美國專利審理暨訴願委員會(Patent Trial and Appeal Board)針對Alacritech特定專利之有效性的判決。

2. 本公司之從屬公司緯穎科技服務股份有限公司之重大訴訟、非訟或行政爭訟事件

(1) Alacritech Inc. 於民國一〇五年六月於美國東德州法院向緯穎科技服務股份有限公司提起侵害其專利權之訴。緯穎科技服務股份有限公司已委任美國律師協助處理，因涉訟專利尚待美國專利審理暨訴願委員會審查，法院裁定暫停訴訟審理程序，將視專利審查結果再決定是否續行。

(2) Acqis LLC. 於民國一〇九年十月於美國西德州地方法院向緯穎科技服務股份有限公司提起侵害其專利權之訴。緯穎科技服務股份有限公司已委任美國律師協助處理，全案尚待法院審理中。

(十三) 資安風險評估分析**1. 資訊安全政策**

緯創資通公司為落實ISO資訊安全管理體系的要求，聚焦於流程制度、法令遵循、人員訓練及科技運用，強化資料、資訊系統、設備及網路通訊之安全及防護能力，有效降低因人為疏失、蓄意或天然災害等導致之資訊資產遭竊、不當使用、洩漏、竄改或破壞等風險，以確保對股東、客戶的承諾，達到保證公司業務持續營運之目的。

2. 有效運作及持續改進的資訊安全管理

通過ISO27001資訊安全管理的認證，用持續改善之運作模式，確保管理的有效性。管理機制包含：

- (1) 制定完整規範及明確之作業流程，讓資安管理制度化地運行；
- (2) 透過各項工具、技術運用做到及時有效的辨識、保護、偵測、回應及復原；
- (3) 建立資安異常事件應變及復原作業流程，以期能迅速隔離、排除威脅，降低影響範圍及程度；
- (4) 定期執行關鍵應用系統災難復原演練，以確保其有效性；
- (5) 社交工程演練及員工資安教育訓練，以全面性的提升同仁資安意識；
- (6) 每年定期執行內外部稽核，檢視整個管理系統，以確保正常運作並持續改善。

3. 資安與網路風險之評鑑

每年定期檢視“資訊資產清冊”，並依據內外部資安議題、資安事件、稽核結果，執行風險評鑑，針對高風險項目，投入適當資源以改善或增加控管措施，以降低或消除風險。

4. 已發生重大資安事件之影響及因應措施

民國110年度未發生重大之資安事件，亦無因機密資訊洩漏影響客戶的個資，以及遭受罰款、財物損失。

為因應外部變化及攻擊手法的日新月異，持續關注新的資安資訊、技術，將防禦或管理手法與時俱進，以有效阻擋新型態的資安威脅，確保資訊服務韌性，降低對營運影響或衝擊。

(十四) 新興風險：**1. 資安風險**

近年來國內外資安事件頻傳。駭客集團化，使用的攻擊手法日新月異，加上企業內因數位轉型導入的新科技與系統服務模式多樣化的改變，對企業資訊安全的管理與資料的保護造成極大的威脅與挑戰。

因應內外部環境變化，緯創資通公司已經從資安治理的人員面、流程面、技術面逐漸建立起全面的網路與電腦相關資安防護措施。除了公司內部持續強化的資安舉措，我們加入資安情資分享組織，取得資安預警情資、資安威脅與弱點資訊，如：高科技資安聯盟、臺灣電腦網路危機處理暨協調中心(TWCERT/CC)；也結合外部資安廠商與專家資源，持續關注新的資安資訊、技術，將防禦或管理手法與時俱進，提升快速反應能力，以有效阻擋新型態的資安威脅，確保資訊服務韌性，降低對營運影響或衝擊。

對於風險的移轉，緯創資通公司自民國110年起以集團投保的方式執行全球資安保險保單之規劃。除風險移轉考量外，也期望透過國際性保險市場，進一步獲得外部資安專家的協助與資源。提供預防性的解決方案，增強現有的資訊安全措施，以因應

日漸壯大的資安威脅，達成企業永續經營之目標。

詳細的資安治理和策略與具體管理方案以及投入的資源狀況可以參考本年報伍、營運概況-六、資通安全管理的章節第107-111頁。

2. 總體經濟風險

110年全球經濟在疫情舒緩的情況下，經濟復甦強勁；然而進入111年，由於Omicron變種病毒持續肆虐，全球供應鏈吃緊，輔以航運費率居高不下，再加上俄烏戰爭造成商品能源價格飆漲等不利因素干擾，造成通膨升溫，迫使全球央行不得不加快資金緊縮的速度與幅度，徒使經濟成長受到阻礙，金融市場益加動盪，消費者消費動能逐漸被侵蝕，進而引發客戶訂單下修，打擊企業獲利。

面對通膨急速飆升而導致公司成本上升，緯創一方面將積極反應此現狀給客戶，另一方面將加強成本管控，並持續就資金運用做出更嚴謹的規劃與安排，輔助如衍生性產品等金融工具，於適當風險規範下安排避險。

3. 氣候變遷轉型風險-再生能源短缺、碳費/碳稅

隨著全球能源轉型趨勢加速及社會對於永續議題之重視，各產業均積極導入再生能源以取代傳統石化燃料，逐步於價值鏈中導入再生能源以實踐低碳製造之願景。惟全球各國再生能源市場成熟度不一，可預期未來需求量將成長快速，使得供需與價量之間難以妥適媒合。於供給有限的前提下，對於積極採購再生能源以達成低碳轉型目標的企業而言，可能因採購不足而無法滿足客戶/市場需求進而導致訂單削減、商機喪失等風險。

緯創所處ICT產業，諸多客戶已逐步要求製程用電須為再生能源，故得否取得足量且價格合理的再生能源將直接影響市場競爭力。

且伴隨各國國際組織與政府相繼針對碳稅/碳費制定規範，例如歐盟的碳邊境調整機制（Carbon Border Adjustment Mechanism, CBAM）將於115年正式實施，臺灣政府亦正在研擬強制性的碳費法規，未來數年內，碳排將正式內化為成本一環。未來無法採購足量綠電的企業將無法有效壓低碳排，另將導致被徵收高額碳費/碳稅之風險，進而侵蝕獲利，影響企業整體的市場競爭力。

市場商機流失導致營收下降、碳稅/碳費衝擊導致營運費用上升進而影響企業獲利表現。

緯創身為氣候相關財務揭露倡議之正式支持者(TCFD Supporter)，依循氣候相關財務揭露建議（Task Force on Climate-related Financial Disclosures, TCFD）的架構鑑別氣候風險及機會，據以建立整體的因應策略與績效目標，並公開揭露相關資訊以深化與利害關係人就氣候議題之溝通。

針對氣候變遷風險中的轉型風險類別，再生能源與碳費議題即予以鑑別並進行情境分析，掌握未來隨著市場發展的企業曝險程度以研擬因應策略。緯創本年度已依循三種情境量化預估未來碳費/碳稅對於營運的財務衝擊。針對提升再生能源使用，緯創已制定短中長期績效目標納入例行管理並公開揭露，並同步積極於全球市場上採購再生能源憑證與簽署綠電直購合約，希望逐年提升再生能源使用比率至100%以達成低碳製造、永續企業之目標。

(十五)其他風險及因應措施：無。

七、其他重要事項：無。

捌、特別記載事項

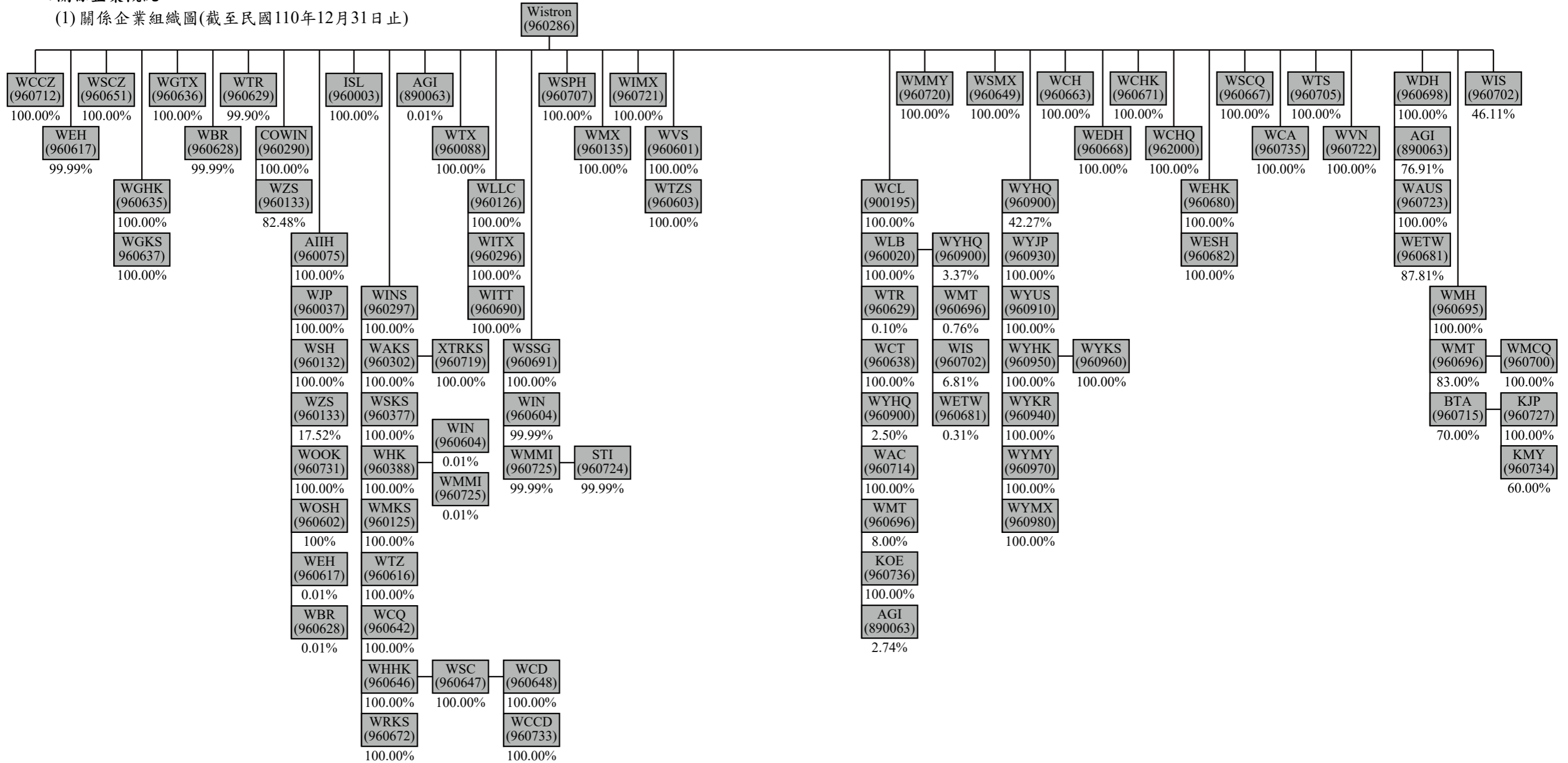
捌、特別記載事項

一、關係企業相關資料

(一) 關係企業合併營業報告書

1. 關係企業概況

(1) 關係企業組織圖(截至民國110年12月31日止)



捌、特別記載事項

(2) 各關係企業基本資料

序號	公司代碼	簡稱	公司名稱	設立日期	地址	幣別	實收資本額	匯率	主要營業項目
0	960286	WHQ	緯創資通股份有限公司	90.05.30	Taiwan	NTD	29,032,520,500	1.0000	電腦及資訊產品之研究，開發，生產，製造及銷售
1	890063	AGI	緯謙科技股份有限公司	83.04.25	Taiwan	NTD	184,290,000	1.0000	軟體解決方案整合商
2	900195	WCL	鼎創有限公司	88.11.05	Taiwan	NTD	5,529,600,000	1.0000	投資顧問及企業經營管理顧問
3	960003	ISL	翔智科技股份有限公司	75.10.28	Taiwan	NTD	24,344,620	1.0000	Safety and EMI 測試
4	960088	WTX	SMS Infocomm Corporation	86.12.04	U.S.A.	USD	11,500,000	27.6900	北美地區銷售維修服務中心
5	960290	COWIN	Cowin Worldwide Corporation	90.09.07	B.V.I.	USD	215,393,915	27.6900	投資及控股業務
6	960075	AIIH	AII Holding Corporation	83.12.21	B.V.I.	USD	347,485,701	27.6900	專業投資及控股事業
7	960707	WSPH	Wistron InfoComm (Philippines) Corporation	84.05.19	Philippines	USD	3,419,437	27.6900	亞洲區銷售維修服務中心
8	960135	WMX	Wistron Mexico S.A. de C.V.	86.12.04	Mexico	USD	58,291,337	27.6900	伺服器及消費性電子產品之來料加工
9	960297	WINS	Win Smart Co., Ltd.	90.09.07	B.V.I.	USD	104,065,492	27.6900	投資及控股
10	960133	WZS	緯創資通(中山)有限公司 Wistron InfoComm (Zhongshan) Corporation	86.10.28	China	USD	234,000,000	27.6900	資訊產品及產銷
11	960302	WAKS	緯創資通(昆山)有限公司 Wistron InfoComm (Kunshan) Co., Ltd.	90.09.27	China	USD	32,000,000	27.6900	資訊產品之產銷
12	960132	WSH	緯創資通(上海)有限公司 Wistron InfoComm (Shanghai) Corporation	86.11.04	China	RMB	8,283,779	4.3483	計算機軟體之設計、研究、開發、測試及銷售
13	960037	WJP	Wistron K.K.	82.12.16	Japan	JPY	90,000,000	0.2410	銷售維修服務中心
14	960377	WSKS	緯騰技術服務(昆山)有限公司 Wistron Service (Kunshan) Corp.	93.07.23	China	USD	360,000	27.6900	亞洲區銷售維修服務中心
15	960388	WHK	緯創香港有限公司 Wistron Hong Kong Limited	94.05.07	Hong Kong	HKD	25,281,200	3.5507	銷售維修服務中心
16	960731	WOOK	緯視晶光電(昆山)有限公司 Wistron Optronics (Kunshan) Co., Ltd.	95.01.27	China	USD	117,084,905	27.6900	通訊產品及零組件生產製造(模組)
17	960020	WLB	理本投資有限公司	95.09.26	Taiwan	NTD	891,420,000	1.0000	投資顧問、企業管理顧問
18	960712	WCCZ	Wistron InfoComm(Czech). s.r.o.	96.01.03	Czech	USD	5,822,040	27.6900	資訊產品之來料加工
19	960296	WITX	Wistron InfoComm Technology (America) corporation	96.08.21	U.S.A.	USD	49,500,000	27.6900	電子資訊產品之銷售
20	960691	WSSG	SMS InfoComm (Singapore) Pte. Ltd.	97.01.25	Singapore	USD	157,489,410	27.6900	銷售維修服務中心
21	960126	WLLC	Wistron LLC	92.06.26	U.S.A.	USD	69,360,000	27.6900	投資及控股
22	960125	WMKS	昆山緯隆供應鏈管理有限公司 SMS (Kunshan) Co., Ltd	97.03.13	China	RMB	173,809,000	4.3483	中國區銷售維修服務中心
23	960601	WVS	WisVision Corporation	97.06.03	B.V.I.	USD	12,005,000	27.6900	投資及控股
24	960602	WOSH	緯晶光電科技(上海)有限公司 Wistron Optronics (Shanghai) Co., Ltd.	97.07.11	China	RMB	27,641,180	4.3483	通訊產品及零組件買賣
25	960604	WIN	ICT Service Management Solutions (India) Private Limited	97.09.26	India	INR	143,436,020	0.3742	銷售維修服務中心
26	960603	WTZS	緯聯電子科技(中山)有限公司 Wistron InfoComm Technology (Zhongshan) Co., Ltd.	97.11.07	China	RMB	13,670,560	4.3483	人力服務與液晶顯示器銷售
27	960616	WTZ	緯創資通(泰州)有限公司 Wistron InfoComm (Taizhou) Co., Ltd.	98.08.24	China	USD	160,000,000	27.6900	液晶顯示模組與觸控顯示模組之組裝及產銷
28	960617	WEH	Wistron Europe Holding Cooperatie U.A.	99.02.22	Netherlands	EUR	34,922,836	31.3174	投資及控股
29	960628	WBR	SMS InfoComm Technology Services and Management Solutions Ltd.	99.08.13	Brazil	BRL	37,247,500	4.8531	銷售維修服務中心
30	960629	WTR	SMS InfoComm Technology Services Limited Company	99.08.18	Turkey	TRY	2,200,000	2.1586	銷售維修服務中心
31	960635	WGHK	Wistron Advanced Materials(Hong Kong)Limited	99.07.27	Hong Kong	USD	33,500,000	27.6900	投資及控股

捌、特別記載事項

序號	公司代碼	簡稱	公司名稱	設立日期	地址	幣別	實收資本額	匯率	主要營業項目
32	960636	WGTX	Wistron GreenTech (Texas) Corporation	99.08.25	U.S.A.	USD	13,005,000	27.6900	資訊科技產品回收服務
33	960637	WGKS	緯潤高新材料(昆山)有限公司 Wistron Advanced Materials (Kunshan) Co., Ltd.	99.11.30	China	USD	32,000,000	27.6900	電子用再生環保塑膠製品及新產品之研發、製造及產銷
34	960638	WCT	Creator Technology B.V.	99.12.31	Netherlands	EUR	12,100,000	31.3174	研發相關
35	960720	WMMY	Wistron Technology (Malaysia) Sdn.Bhd.	100.03.22	Malaysia	USD	64,244,648	27.6900	消費性電子產品之生產製造
36	960646	WHHK	Wistron Hong Kong Holding Limited	100.05.05	Hong Kong	USD	82,150,000	27.6900	投資控股
37	960642	WCQ	緯創資通(重慶)有限公司 Wistron InfoComm (Chongqing) Co.Ltd.	100.04.28	China	USD	19,800,000	27.6900	筆記型電腦之組裝及產銷
38	960649	WSMX	Service Management Solutions Mexico SA DE CV	100.07.05	Mexico	MXN	36,429,340	1.3459	銷售維修服務中心
39	960651	WSCZ	SMS InfoComm (Czech) s.r.o.	100.11.24	Czech	CZK	242,200,000	1.2550	銷售維修服務中心
40	960647	WSC	Wistron Investment (Sichuan) Co., Ltd.	100.07.11	China	USD	83,500,000	27.6900	投資及控股
41	960648	WCD	Wistron InfoComm (Chengdu) Co., Ltd.	100.08.05	China	USD	80,000,000	27.6900	筆記型電腦之組裝及產銷
42	960900	WYHQ	緯穎科技服務股份有限公司	101.03.03	Taiwan	NTD	1,748,407,910	1.0000	資訊產品研發、銷售及服務
43	960663	WCH	Wistron Mobile Solutions Corporation	101.12.14	U.S.A.	USD	20,000,000	27.6900	投資及租賃
44	960930	WYJP	Wiwynn Technology Service Japan , Inc.	102.03.01	Japan	JPY	20,000,000	0.2410	電子產品買賣
45	960910	WYUS	Wiwynn International Corporation	102.02.11	U.S.A.	USD	1,690,100	27.6900	電子產品買賣
46	960668	WEDH	WiEDU Holding Co., Ltd.	102.06.06	Seychelles	USD	5,700,000	27.6900	投資及控股
47	960671	WCHK	WiseCap (Hong Kong) Limited	102.08.16	Hong Kong	USD	7,512,894	27.6900	投資及控股
48	962000	WCHQ	緯聰科技股份有限公司	102.09.11	Taiwan	NTD	10,000,000	1.0000	電腦及電子資訊產品之銷售與維修服務
49	960672	WRKS	Wistron InfoComm Technology Service (Kunshan) Co., Ltd.	102.11.22	China	USD	2,000,000	27.6900	電子計算機及其他電子產品研發設計服務
50	960950	WYHK	Wiwynn Technology Service Hong Kong Limited	102.09.11	Hong Kong	USD	400,000	27.6900	投資控股及電子產品之買賣
51	960960	WYKS	Wiwynn Technology Service KunShan Ltd.	103.02.12	China	RMB	2,156,350	4.3483	電子產品之買賣
52	960680	WEHK	WiEdu Hong Kong Limited	103.07.21	Hong Kong	USD	15,140,200	27.6900	投資及控股
53	960681	WETW	緯育股份有限公司	103.11.14	Taiwan	NTD	105,000,000	1.0000	網際網路平台開發、應用服務提供、銷售、諮詢顧問服務
54	960682	WESH	上海緯育信息技術服務有限公司	103.12.08	China	RMB	6,236,300	4.3483	網際網路平台開發、應用服務提供、銷售、諮詢顧問服務
55	960690	WITT	Wistron InfoComm Technology (Texas) Corporation	104.09.17	U.S.A.	USD	19,510,000	27.6900	電子資訊產品之銷售
56	960695	WMH	緯創生技投資控股股份有限公司	105.04.19	Taiwan	NTD	2,800,000,000	1.0000	投資及控股
57	960698	WDH	緯創數技投資控股股份有限公司	105.04.12	Taiwan	NTD	2,050,560,000	1.0000	投資及控股
58	960940	WYKR	Wiwynn Korea Ltd.	105.05.03	Korea	KRW	100,000,000	0.0233	電子產品之買賣
59	960696	WMT	緯創醫學科技股份有限公司	105.08.01	Taiwan	NTD	500,000,000	1.0000	醫療器材製造
60	960700	WMCQ	重慶緯創醫療科技有限公司	105.09.14	China	RMB	20,323,200	4.3483	生產醫療器材
61	960667	WSCQ	緯騰(重慶)信息技術服務有限公司	105.10.19	China	USD	4,000,000	27.6900	電腦產品及其零組件配銷服務
62	960970	WYMY	WIWYNN TECHNOLOGY SERVICE MALAYSIA SDN. BHD	106.07.13	Malaysia	MYR	35,214,200	6.6236	電子產品之買賣
63	960705	WTS	Wistron Technology Service (America) Corporation	106.08.30	U.S.A.	USD	350,000	27.6900	新業務開發及客戶服務
64	960725	WMMI	Wistron InfoComm Manufacturing (India) Private Limited	107.02.18	India	USD	100,000,015	27.6900	資通訊產品製造
65	960714	WAC	郁創科技股份有限公司	107.11.14	Taiwan	NTD	16,000,000	1.0000	電子相關產品之製造、批發及零售
66	960980	WYMX	Wiwynn Mexico, S.A. de C.V.	108.02.14	Mexico	MXN	180,297,440	1.3459	人力資源服務提供
67	960715	BTA	B Temia Asia Pte Ltd.	108.04.02	Singapore	USD	7,500,000	27.6900	醫療產品銷售
68	960719	XTRKS	蔚隆(昆山)汽車電子有限公司	108.10.29	China	RMB	50,000,000	4.3483	汽車電子、汽車零配件、智能消費設備及車載設備之研發、生產及銷售
69	960723	WAUS	Wistron AiEDGE Corporation	109.02.18	U.S.A.	USD	3,270,000	27.6900	邊緣計算之技術研發
70	960721	WIMX	Wistron InfoComm Mexico S.A. de C.V.	109.03.01	Mexico	USD	7,008,663	27.6900	不動產租賃與相關管理業務

捌、特別記載事項

序號	公司代碼	簡稱	公司名稱	設立日期	地址	幣別	實收資本額	匯率	主要營業項目
71	960727	KJP	Keeogo Japan K.K.	109.05.28	Japan	JPY	30,000,000	0.2410	外骨骼產品裝置
72	960722	WVN	Wistron InfoComm (Vietnam) Co., Ltd	109.06.03	Vietnam	USD	45,000,000	27.6900	筆記型電腦與液晶顯示器之組裝及產銷
73	960724	STI	Smartiply India Private Limited	109.10.13	India	INR	18,785,100	0.3742	物聯網相關產品及平台開發
74	960702	WIS	緯昌科技股份有限公司	109.11.14	Taiwan	NTD	388,000,000	1.0000	網路通訊產品研發、銷售及服務
75	960733	WCCD	成都緯成計算機有限公司	110.04.02	China	USD	1,000,000	27.6900	筆記型電腦之組裝及產銷
76	960735	WCA	緯成資產管理股份有限公司	110.08.10	Taiwan	NTD	700,000,000	1.0000	不動產租賃與相關管理業務
77	960734	KMY	KEEOGO MALAYSIA SDN. BHD.	110.04.08	Malaysia	MYR	800,000	6.6236	外骨骼產品裝置
78	960736	KOE	高雄晶傑達光電科技股份有限公司	110.12.01	Taiwan	NTD	887,830,000	1.0000	車用電子與電子相關產品之製造、批發及零售

(3) 推定為有控制與從屬關係者其相同股東資料：不適用。

(4) 整體關係企業經營業務所涵蓋之行業：整體關係企業經營業務所涵蓋之行業包括下述各項產品、半成品及其週邊設備、零組件之研究、開發、設計、生產、製造、測試及銷售：

- A. 桌上型電腦、可攜式電腦、主機板、伺服器、工作站及高功能多中央處理器電腦系統、多媒體電腦、網路電腦、消費性電腦及專用電腦、微處理機系統、電腦光碟機、個人數位助理器、平板式電腦、口袋型電腦、介面卡。
- B. 視訊及網路電話、視訊會議設備、通訊電子設備。
- C. 數位衛星電視接收機、機上盒(SetTopBox)、數位視訊解碼器、多媒體家電。
- D. 數位電子照相機、影音光碟機、數位影音光碟機。
- E. 無線電收發信機(行動電話、無線網路卡、藍芽通信模組)。
- F. 液晶電視機及其他視聽電子產品。(限區外經營)
- G. 資訊軟體系統及程式之設計、買賣及資訊系統整合業務。
- H. 兼營與本公司業務有關之進出口貿易業務。
- I. 各種電器及電子產品修理、清洗、維修、保養之行業。
- J. 各類電子廢棄產品的再生利用及清除、處理。(限區外經營)
- K. 體外檢測儀器／系統／模組／平台、治療儀器設備、智慧行動輔具、一般診斷用X光機、生理訊號檢測醫材與醫療資訊傳輸系統。
- L. 各類汽車電子產品的製造、加工及銷售。(限區外經營)

(5) 各關係企業董事、監察人及總經理資料

序號	公司代碼	簡稱	公司名稱	職稱	姓名或代表人	持股數/(出資額)	持股比例
1	890063	AGI	緯謙科技股份有限公司	董事	緯創數技投資控股股份有限公司代表人： 黃柏溥 夏志豪	14,498,977股	79.66%
				董事	中華電信股份有限公司代表人： 鍾鳴		
				監察人	石慶堂		
2	900195	WCL	鼎創有限公司	董事	緯創資通股份有限公司代表人： 林福謙 石慶堂 黃俊東	NT\$5,529,600,000	100.00%
3	960003	ISL	翔智科技股份有限公司	董事	緯創資通股份有限公司代表人： 林建良 賴世勤 梁德育	2,434,462股	100.00%
				監察人	緯創資通股份有限公司代表人： 邱聰敏		
4	960088	WTX	SMS Infocomm Corporation	Director	林建勳 董育寰 黃國泰	4,832,686股	100.00%
5	960290	COWIN	Cowin Worldwide Corporation	Director	林建勳 林建良 賴育民	215,393,915股	100.00%
6	960075	AIH	AIH Holding Corporation	Director	林建勳 沈慶堯 石慶堂	347,485,702股	100.00%
7	960707	WSPH	Wistron InfoComm (Philippines) Corporation	Director	黃柏溥 許雅玲 林威遠 官世明 王長惟	139,567,270股	100.00%
8	960135	WMX	Wistron Mexico S.A. de C.V.	Director	林建勳 趙仲麟 賴育民	160,043,715股	100.00%
9	960297	WINS	Win Smart Co., Ltd.	Director	黃柏溥 林建勳 沈慶堯	104,065,492股	100.00%
10	960133	WZS	緯創資通(中山)有限公司	董事	林建勳 林建良 賴育民	US\$234,000,000	100.00%
				監察人	邱聰敏		
11	960302	WAKS	緯創資通(昆山)有限公司	董事	林建勳 林建良 賴育民	US\$32,000,000	100.00%
				監察人	邱聰敏		
12	960132	WSH	緯創資通(上海)有限公司	董事	黃柏溥	US\$1,000,000	100.00%
				監察人	石慶堂		
13	960037	WJP	Wistron K.K.	Director	郭子杰 林建勳 董育寰	JPY\$90,000,000	100.00%
				監察人	邱聰敏		
14	960377	WSKS	緯騰技術服務(昆山)有限公司	董事	林建勳 董育寰 葉宗德	US\$360,000	100.00%
				監察人	邱聰敏		
15	960388	WHK	Wistron Hong Kong Limited	Director	林建勳	25,281,200股	100.00%
16	960731	WOOK	緯視晶光電(昆山)有限公司	董事	沈慶堯 卓竹順 周泓任	US\$117,084,905	100.00%
				監察人	梁麗娟		
17	960020	WLB	理本投資有限公司	董事	鼎創有限公司代表人： 林福謙 石慶堂 黃俊東	NT\$891,420,000	100.00%
					林耀暉		
18	960712	WCCZ	Wistron InfoComm(Czech). s.r.o.	Director	林建勳 趙仲麟 石慶堂	NT\$121,527,451	100.00%
19	960296	WITX	Wistron InfoComm Technology (America) corporation	Director	林建勳 趙仲麟 石慶堂	4,950,000股	100.00%
20	960691	WSSG	SMS InfoComm (Singapore) Pte. Ltd.	Director	董育寰 陳美玉	157,489,410股	100.00%
21	960126	WLLC	Wistron LLC	Director	石慶堂	6,936,000股	100.00%
22	960125	WMKS	昆山緯隆供應鏈管理有限公司	董事	林建勳 董育寰 張智華	US\$27,000,000	100.00%
				監察人	邱聰敏		
23	960601	WVS	WisVision Corporation	Director	沈慶堯 林建勳 賴育民	12,005,000股	100.00%
24	960602	WOSH	緯晶光電科技(上海)有限公司	董事	沈慶堯	US\$4,300,000	100.00%
				監察人	梁麗娟		
25	960604	WIN	ICT Service Management Solutions (India) Private Limited	Director	林建勳 董育寰 陳建南 呂若晴	14,343,602股	100.00%
26	960603	WTZS	緯聯電子科技(中山)有限公司	董事	林建勳 沈慶堯 賴育民	US\$2,000,000	100.00%

捌、特別記載事項

序號	公司代碼	簡稱	公司名稱	職稱	姓名或代表人	持股數/(出資額)	持股比例
27	960616	WTZ	緯創資通(泰州)有限公司	監察人 董事	梁麗娟 沈慶堯 卓竹順 周泓任	US\$160,000,000	100.00%
28	960617	WEH	Wistron Europe Holding Cooperatie U.A.	監察人	梁麗娟	EUR\$34,922,836	100.00%
29	960628	WBR	SMS InfoComm Technology Services and Management Solutions Ltd.	Director	黃柏漣	BRL\$37,247,500	100.00%
30	960629	WTR	SMS InfoComm Technology Services Limited Company	Director	陳文宇	TRY\$2,200,000	100.00%
31	960635	WGHK	Wistron Advanced Materials(Hong Kong)Limited	Director	Kevin IK Kao	33,500,000股	100.00%
32	960636	WGTX	Wistron GreenTech(Texas) Corporation	Director	沈慶堯	13,005股	100.00%
33	960637	WGKS	緯潤高新材料(昆山)有限公司	董事	林建勳 董育寰 王念祖	US\$32,000,000	100.00%
34	960638	WCT	Creator Technology B.V.	監察人	沈慶堯 卓竹順 黃士軒	EUR\$12,100,000	100.00%
35	960720	WMMY	Wistron Technology (Malaysia) Sdn.Bhd.	Director	梁麗娟	267,425,000股	100.00%
36	960646	WHHK	Wistron Hong Kong Holding Limited	Director	黃俊東	82,150,000股	100.00%
37	960642	WCQ	緯創資通(重慶)有限公司	董事	沈慶堯 黃應豪 劉展豪	US\$19,800,000	100.00%
38	960649	WSMX	Service Management Solutions Mexico SA DE CV	監察人	林建勳	36,429,340股	100.00%
39	960651	WSCZ	SMS InfoComm (Czech) s.r.o.	Director	林建勳 林建良 賴育民	CZK\$242,200,000	100.00%
40	960647	WSC	緯創投資(四川)有限公司	董事	邱聰敏	US\$83,500,000	100.00%
41	960648	WCD	緯創資通(成都)有限公司	監察人	林建勳 林建良 賴育民	US\$80,000,000	100.00%
42	960900	WYHQ	緯穎科技服務股份有限公司	董事	邱聰敏	84,054,569股	48.08%
43	960663	WCH	Wistron Mobile Solutions Corporation	董事	緯創資通股份有限公司代表人： 林憲銘 林福謙	20,000股	100.00%
44	960930	WYJP	Wiwynn Technology Service Japan , Inc.	獨立董事	洪麗甯 張順來 呂舜星	192股	48.08%
45	960910	WYUS	Wiwynn International Corporation	Director	高啟全 曾垂紀 韓靜實 鄭中人	81,260,008股	48.08%
46	960668	WEDH	WiEDU Holding Co., Ltd.	Director	黃俊東 莊詔仁 黃應豪	5,700,000股	100.00%
47	960671	WCHK	WiseCap (Hong Kong) Limited	Director	張順來 呂舜星	58,445,950股	100.00%
48	962000	WCHQ	緯聰科技股份有限公司	董事	洪麗甯 王瑞斌 許瑞昌	1,000,000股	100.00%
49	960672	WRKS	昆山緯績資通有限公司	監察人	黃柏漣	US\$2,000,000	100.00%
50	960950	WYHK	Wiwynn Technology Service Hong Kong Limited	董事	林福謙 林建勳 石慶堂	192,320股	48.08%
51	960960	WYKS	Wiwynn Technology Service KunShan Ltd.	監察人	緯創資通股份有限公司代表人： 林建勳 董育寰 邱居德	US\$168,280	48.08%
52	960680	WEHK	WiEdu Hong Kong Limited	Director	緯創資通股份有限公司代表人： 邱聰敏	16,426,000股	100.00%
53	960681	WETW	緯育股份有限公司	董事	沈慶堯 黃應豪 周泓任	9,273,000股	88.12%

捌、特別記載事項

捌、特別記載事項

序號	公司代碼	簡稱	公司名稱	職稱	姓名或代表人	持股數/(出資額)	持股比例
54	960682	WESH	上海緯育信息技術服務有限公司	監察人 董事	石慶堂 黃柏溥	US\$1,000,000	100.00%
55	960690	WITT	Wistron InfoComm Technology (Texas) Corporation	監察人	石慶堂	1,951,000股	100.00%
56	960695	WMH	緯創生技投資控股股份有限公司	Director 董事	林建勳 石慶堂 趙仲麟	280,000,000股	100.00%
				監察人	緯創資通股份有限公司代表人： 黃柏溥 林福謙 黃俊東		
57	960698	WDH	緯創數技投資控股股份有限公司	監察人 董事	緯創資通股份有限公司代表人： 石慶堂	205,056,000股	100.00%
				監察人	緯創資通股份有限公司代表人： 林憲銘 林福謙 黃俊東		
58	960940	WYKR	Wiwynn Korea Ltd.	Director	石慶堂	9,616股	48.08%
59	960696	WMT	緯創醫學科技股份有限公司	Director 董事	呂舜星	45,878,000股	91.76%
				監察人	緯創生技投資控股股份有限公司代表人： 黃柏溥 林福謙 黃俊東		
60	960700	WMCQ	重慶緯創醫療科技有限公司	董事	鼎創有限公司代表人： 石慶堂	US\$2,752,800	91.76%
				監察人	黃柏溥 謝群英 林慶焜		
61	960667	WSCQ	緯騰(重慶)信息技術服務有限公司	監察人 董事	梁麗娟	US\$4,000,000	100.00%
				監察人	林建勳 董育寰 葉宗德		
62	960970	WYMY	WIWYNN TECHNOLOGY SERVICE MALAYSIA SDN. BHD	Director	邱聰敏	16,930,987股	48.08%
63	960705	WTS	Wistron Technology Service (America) Corporation	Director	焦裕州 王瑞斌	35,000股	100.00%
64	960725	WMMI	Wistron InfoComm Manufacturing (India) Private Limited	Director	林威遠	710,507,000股	100.00%
65	960714	WAC	郁創科技股份有限公司	Director	沈慶堯 梁麗娟 徐鴻貴 Sudipto Gupta	1,600,000股	100.00%
				監察人	鼎創有限公司代表人： 黃俊東 余建志 李旭明		
66	960980	WYMX	Wiwynn Mexico, S.A. de C.V.	Director	鼎創有限公司代表人： 石慶堂	MXN\$86,687,009	48.08%
67	960715	BTA	B Temia Asia Pte Ltd.	Director	洪麗甯 王瑞斌	5,250,000股	70.00%
68	960719	XTRKS	蔚隆(昆山)汽車電子有限公司	Director 董事	林福謙 Stephane Bedard 陳美玉	RMB\$50,000,000	100.00%
				監察人	鄭顯聰 沈慶堯 周泓任		
69	960723	WAUS	Wistron AiEDGE Corporation	Director	梁麗娟	327,000股	100.00%
70	960721	WIMX	Wistron InfoComm Mexico S.A. de C.V.	Director	沈慶堯	13,340,990,012股	100.00%
71	960727	KJP	Keeogo Japan K.K.	Director 監察人	林建勳 趙仲麟 賴育民	JPY\$42,000,000	70.00%
				監察人	謝群英 郭子杰 Stephane Bedard		
72	960722	WVN	Wistron InfoComm (Vietnam) Co., Ltd	Director	邱聰敏	US\$45,000,000	100.00%
73	960724	STI	Smartiply India Private Limited	Director	林建勳 林建良 蔡上然	1,878,410股	99.99%
74	960702	WIS	緯昌科技股份有限公司	Director 董事	Sudipto Gupta	20,531,000股	52.92%
				董事	緯創資通股份有限公司代表人： 沈慶堯 劉展豪		
				董事	廣積科技股份有限公司代表人： 林秋旭 許吳椿		
				董事	達運精密工業股份有限公司代表人： 蔡國新		

捌、特別記載事項

捌、特別記載事項

序號	公司代碼	簡稱	公司名稱	職稱	姓名或代表人	持股數/(出資額)	持股比例
75	960733	WCCD	成都緯成計算機有限公司	監察人	梁麗娟 陳世雄		
				董事	林建勳 林建良 賴育民	US\$1,000,000	100.00%
				監察人	邱聰敏		
76	960735	WCA	緯成資產管理股份有限公司	董事	緯創資通股份有限公司代表人：	70,000,000股	100.00%
				監察人	林福謙 林建勳 賴育民		
					緯創資通股份有限公司代表人：		
					石慶堂		
77	960734	KMY	KEEOGO MALAYSIA SDN. BHD.	Director	張尊民 黃俊東 余津華	336,000股	42.00%
78	960736	KOE	高雄晶傑達光電科技股份有限公司	董事	鼎創有限公司代表人：	8,878,300股	100.00%
				監察人	沈慶堯 卓竹順 黃信勳		
					鼎創有限公司代表人：		
					石慶堂		

捌、特別記載事項

(6) 各關係企業營運概況

單位：新台幣千元

序號	公司代碼	簡稱	公司名稱	資本額	資產總額	負債總額	淨值	營業收入	營業利益	本期損益 (稅後)	稅後每股 盈餘(元)
0	960286	Wistron	緯創資通股份有限公司	29,032,521	381,412,153	303,495,215	77,916,938	670,440,580	(1,771,129)	10,468,030	3.76
1	890063	AGI	緯謙科技股份有限公司	184,290	523,446	188,655	334,790	1,037,155	(93,063)	(80,334)	(4.60)
2	900195	WCL	鼎創有限公司	5,529,600	6,309,417	4,283	6,305,134	0	(2,360)	538,267	NA
3	960003	ISL	翔智科技股份有限公司	24,345	201,285	87,466	113,820	187,679	31,008	24,195	9.94
4	960088	WTX	SMS Infocomm Corporation	318,435	3,851,253	2,075,022	1,776,231	5,123,967	211,487	157,339	32.12
5	960290	COWIN	Cowin Worldwide Corporation	5,964,258	16,001,194	0	16,001,194	0	(104)	943,620	4.43
6	960075	AIH	All Holding Corporation	9,621,879	7,868,929	2,774,022	5,094,906	36,314,579	15,088	231,452	NA
7	960707	WSPH	Wistron InfoComm (Philippines) Corporation	94,684	557,893	529,564	28,330	300,807	(41,512)	(44,808)	NA
8	960135	WMX	Wistron Mexico S.A. de C.V.	1,614,087	1,347,518	275,606	1,071,912	1,789,715	108,168	(62,624)	NA
9	960297	WINS	Win Smart Co., Ltd.	2,881,573	22,776,001	719	22,775,282	0	(7,358)	2,202,576	20.93
10	960133	WZS	緯創資通(中山)有限公司	6,479,460	82,327,988	63,039,985	19,288,003	147,903,756	800,402	1,136,536	NA
11	960302	WAKS	緯創資通(昆山)有限公司	886,080	31,929,500	21,590,642	10,338,858	85,667,323	(31,337)	107,806	NA
12	960132	WSH	緯創資通(上海)有限公司	36,020	80,672	34,220	46,452	72,426	3,338	2,558	NA
13	960037	WJP	Wistron K.K.	21,690	1,728,909	1,460,544	268,365	1,823,748	57,933	22,484	2,362.03
14	960377	WSKS	緯騰技術服務(昆山)有限公司	9,968	2,167,715	1,409,594	758,121	4,664,102	69,789	76,821	NA
15	960388	WHK	Wistron Hong Kong Limited	89,766	117,176	25,401	91,775	101,149	11,945	10,670	0.43
16	960731	WOOK	緯視晶光電(昆山)有限公司	3,242,081	5,699,188	2,185,013	3,514,176	17,307,613	924	74,784	NA
17	960020	WLB	理本投資有限公司	891,420	1,332,371	6,135	1,326,237	0	(234)	280,970	NA
18	960712	WCCZ	Wistron InfoComm(Czech). s.r.o.	161,212	3,776,598	1,534,029	2,242,570	796,458	143,432	282,025	NA
19	960296	WITX	Wistron InfoComm Technology (America) corporation	1,370,655	29,639,155	27,602,364	2,036,791	33,531,417	49,498	79,494	15.78
20	960691	WSSG	SMS InfoComm (Singapore) Pte. Ltd.	4,360,882	7,030,309	5,021,699	2,008,610	3,684,967	69,180	(983,983)	(6.09)
21	960126	WLLC	Wistron LLC	1,920,578	2,598,442	1,800	2,596,642	0	(980)	85,082	12.13
22	960125	WMKS	昆山緯隆供應鏈管理有限公司	755,774	2,549,688	652,998	1,896,690	2,639,970	79,727	95,513	NA
23	960601	WVS	WisVision Corporation	332,418	841,533	0	841,533	0	(67)	175,744	14.48
24	960602	WOSH	緯晶光電科技(上海)有限公司	120,192	362,244	286,248	75,996	462,993	8,167	5,354	NA
25	960604	WIN	ICT Service Management Solutions (India) Private Limited	53,674	1,394,145	370,274	1,023,871	488,800	(17,976)	923	0.06
26	960603	WTZS	緯聯電子科技(中山)有限公司	59,444	2,600,654	1,841,140	759,514	5,847,893	196,609	174,990	NA
27	960616	WTZ	緯創資通(泰州)有限公司	4,430,400	5,720,959	10,724,946	(5,003,987)	10,283,578	(246,451)	(916,313)	NA
28	960617	WEH	Wistron Europe Holding Cooperatie U.A.	1,093,692	378,778	1,604	377,174	13,081	623	9,899	NA
29	960628	WBR	SMS InfoComm Technology Services and Management Solutions Ltd.	180,766	770,372	442,855	327,518	975,166	57,506	33,466	NA
30	960629	WTR	SMS InfoComm Technology Services Limited Company	4,749	84,932	10,190	74,741	33,748	5,259	42,252	1,314.89
31	960635	WGHK	Wistron Advanced Materials (Hong Kong) Limited	927,615	45,698	31	45,667	0	(87)	13,189	0.28
32	960636	WGTX	Wistron GreenTech (Texas) Corporation	360,108	588,538	444,059	144,479	400,904	27,881	13,851	1,053.33
33	960637	WGKS	緯潤高新材料(昆山)有限公司	886,080	997,657	961,849	35,807	1,068,076	2,695	13,276	NA
34	960638	WCT	Creator Technology B.V.	378,941	99,888	120	99,767	0	(2,498)	(3,512)	NA
35	960720	WMMY	WISTRON TECHNOLOGY (MALAYSIA) SDN.BHD.	1,778,934	89,925,442	84,170,970	5,754,472	262,225,061	4,632,121	4,781,169	NA
36	960646	WHHK	Wistron Hong Kong Holding Limited	2,274,734	7,395,240	0	7,395,240	0	(725)	925,535	10.49
37	960642	WCQ	緯創資通(重慶)有限公司	548,262	47,583,112	42,421,524	5,161,589	58,061,764	100,287	49,842	NA
38	960649	WSMX	Service Management Solutions Mexico SA DE CV	49,030	239,622	396,116	(156,493)	376,183	31,816	(58,742)	(0.35)
39	960651	WSCZ	SMS InfoComm (Czech) s.r.o.	303,961	2,900,439	2,361,817	538,622	5,325,806	256,801	181,187	NA

捌、特別記載事項

序號	公司代碼	簡稱	公司名稱	資本額	資產總額	負債總額	淨值	營業收入	營業利益	本期損益 (稅後)	稅後每股 盈餘(元)
40	960647	WSC	緯創投資(四川)有限公司	2,312,115	7,389,323	22	7,389,302	0	(23)	924,403	NA
41	960648	WCD	緯創資通(成都)有限公司	2,215,200	82,037,463	74,730,379	7,307,083	269,383,383	466,690	947,265	NA
42	960900	WYHQ	緯穎科技服務股份有限公司	1,748,408	58,879,683	31,509,657	27,370,026	73,162,110	10,660,016	8,648,012	49.46
43	960663	WCH	Wistron Mobile Solutions Corporation	553,800	457,715	23,936	433,780	588	(16,561)	(7,567)	(374.09)
44	960930	WYJP	Wiwynn Technology Service Japan, Inc.	4,820	682,352	492,051	190,300	2,695,948	89,245	57,028	89,863.36
45	960910	WYUS	Wiwynn International Corporation	46,799	47,589,000	42,493,955	5,095,045	146,287,542	458,273	182,998	1.11
46	960668	WEDH	WiEDU Holding Co., Ltd.	157,833	1,806	0	1,806	0	(88)	(2,333)	(0.40)
47	960671	WCHK	WiseCap (Hong Kong) Limited	208,032	1,197,027	0	1,197,027	0	(51)	519,762	8.80
48	962000	WCHQ	緯聰科技股份有限公司	10,000	54,400	36,380	18,020	106,820	5,029	4,428	4.43
49	960672	WRKS	昆山緯績資通有限公司	55,380	183,240	69,085	114,155	53,989	(20,310)	(14,013)	NA
50	960950	WYHK	Wiwynn Technology Service Hong Kong Limited	11,076	215,764	6,527	209,237	389,509	11,481	21,865	540.79
51	960960	WYKS	Wiwynn Technology Service KunShan Ltd.	9,376	481,766	389,258	92,508	652,224	18,656	14,699	NA
52	960680	WEHK	WiEdu Hong Kong Limited	419,232	3,552	45,827	(42,275)	0	(72)	(814)	NA
53	960681	WETW	緯育股份有限公司	105,000	117,387	152,476	(35,089)	154,655	(80,082)	(80,882)	(12.88)
54	960682	WESH	上海緯育信息技術服務有限公司	27,117	3,907	1,362	2,545	1	(307)	(745)	NA
55	960690	WITT	Wistron InfoComm Technology (Texas) Corporation	540,232	1,528,298	994,355	533,943	184,702	8,795	6,568	3.32
56	960695	WMH	緯創生技投資控股股份有限公司	2,800,000	1,687,931	551	1,687,380	0	(472)	(381,129)	(1.37)
57	960698	WDH	緯創數技投資控股股份有限公司	2,050,560	2,118,948	488	2,118,460	30	(371)	(152,453)	(0.78)
58	960940	WYKR	Wiwynn Korea Ltd.	2,330	595,019	462,094	132,925	2,619,485	77,917	61,348	2,917.15
59	960696	WMT	緯創醫學科技股份有限公司	500,000	594,490	311,534	282,956	486,243	(92,052)	(121,982)	(2.44)
60	960700	WMCQ	重慶緯創醫療科技有限公司	88,371	174,262	181,395	(7,133)	31,327	(24,478)	(27,307)	NA
61	960667	WSCQ	緯騰(重慶)信息技術服務有限公司	110,760	3,956,327	3,584,678	371,649	9,140,361	99,858	106,149	NA
62	960970	WYMY	WIWYNN TECHNOLOGY SERVICE MALAYSIA SDN. BHD	233,245	232,595	0	232,595	0	(191)	(83)	NA
63	960705	WTS	Wistron Technology Service (America) Corporation	9,692	21,840	6,255	15,585	74,369	3,541	2,366	66.73
64	960725	WMMI	Wistron InfoComm Manufacturing (India) Private Limited	2,769,000	24,184,821	23,327,662	857,159	29,893,756	(824,643)	(1,130,726)	(1.23)
65	960714	WAC	郁創科技股份有限公司	16,000	16,275	1,265	15,009	5,674	(25)	22	NA
66	960980	WYMX	Wiwynn Mexico, S.A. de C.V.	242,662	820,739	552,949	267,790	927,850	71,678	31,469	0.17
67	960715	BTA	B Temia Asia Pte Ltd.	207,675	115,757	46,271	69,486	23,295	(54,205)	(55,702)	(8.03)
68	960719	XTRKS	蔚隆(昆山)汽車電子有限公司	217,415	3,122,276	2,832,950	289,326	3,217,998	146,163	103,744	NA
69	960723	WAUS	Wistron AiEDGE Corporation	90,546	3,509	73,974	(70,465)	0	(50,024)	(111,501)	(154.51)
70	960721	WIMX	Wistron InfoComm Mexico S.A. de C.V.	194,070	2,119,608	1,029,194	1,090,414	251,230	(419)	(17,811)	2.24
71	960727	KJP	Keeogo Japan K.K.	7,230	9,153	6,745	2,408	143	(9,705)	(9,753)	(7,684.18)
72	960722	WVN	Wistron InfoComm (Vietnam) Co., Ltd	1,246,050	3,576,691	2,360,509	1,216,182	207,419	6,235	(16,384)	NA
73	960724	STI	Smartiply India Private Limited	7,029	16,767	283	16,484	394	(609)	(608)	(0.32)
74	960702	WIS	緯昌科技股份有限公司	388,000	987,628	465,279	522,350	1,202,022	48,821	40,659	1.05
75	960733	WCCD	成都緯成計算機有限公司	27,690	252,559	247,631	4,929	278,189	(23,388)	(23,013)	NA
76	960735	WCA	緯成資產管理股份有限公司	700,000	705,606	7,237	698,369	0	(1,516)	(1,631)	NA
77	960734	KMY	KEEOGO MALAYSIA SDN. BHD.	5,299	4,923	120	4,803	1	(506)	(506)	(1.52)
78	960736	KOE	高雄晶傑達光電科技股份有限公司	887,830	4,498,882	2,990,024	1,508,858	7,003,732	318,673	156,961	17.70

註：關係企業如為外國公司，相關數字以報告日之兌換率換算為新台幣列示。

捌、特別記載事項

(二) 關係企業合併財務報表：請參閱第123頁至第234頁。

(三) 關係企業報告書：無。

二、最近年度及截至年報刊印日止，私募有價證券辦理情形：無。

三、最近年度及截至年報刊印日止子公司持有或處分本公司股票情形：無。


四、其他必要補充說明事項：無。

玖、最近年度及截至年報刊印日止，如發生證券交易法第三十六條第二項第二款所定對股東權益或證券價格有重大影響之事項，亦應逐項載明

最近年度及截至年報刊印日止，如發生證券交易法第三十六條第二項第二款所定對股東權益或證券價格有重大影響之事項，亦應逐項載明：無。

玖、最近年度及截至年報刊印日止，如發生證券交易法第三十六條第二項第二款所定對股東權益或證券價格有重大影響之事項，亦應逐項載明

**謝謝您參加股東常會！
歡迎您隨時批評指教！**



wistron

緯創資通股份有限公司



董事長：林憲銘

